

上海润达医疗科技股份有限公司

审阅报告及备考合并财务报表

**2016 年度至 2017 年度**

# 上海润达医疗科技股份有限公司

## 审阅报告及备考合并财务报表

(2016年01月01日至2017年12月31日止)

	目录	页次
一、	审阅报告	1-2
二、	备考合并财务报表	
	备考合并资产负债表	1-2
	备考合并利润表	3-3
	备考合并财务报表附注	1-159



## 审阅报告

信会师报字[2018]第 ZA14696 号

上海润达医疗科技股份有限公司全体股东：

我们审阅了后附的上海润达医疗科技股份有限公司（以下简称润达医疗）备考合并财务报表，包括 2017 年 12 月 31 日、2016 年 12 月 31 日的备考合并资产负债表、2017 年度、2016 年度的备考合并利润表及备考合并财务报表附注。

### 一、管理层对财务报表的责任

编制和公允列报财务报表是润达医疗管理层的责任。这种责任包括：（1）按照企业会计准则的规定编制财务报表，并使其实现公允反映；（2）设计、执行和维护必要的内部控制，以使财务报表不存在由于舞弊或错误导致的重大错报。

### 二、注册会计师的责任

我们的责任是在执行审阅工作的基础上对财务报表发表审阅意见。我们按照《中国注册会计师审阅准则第 2101 号——财务报表审阅》的规定执行了审阅业务。该准则要求我们计划和执行审阅工作，以对财务报表是否不存在重大错报获取有限保证。审阅主要限于询问润达医疗有关人员和财务数据实施分析程序，提供的保证程度低于审计。我们没有实施审计，因而不发表审计意见。

### 三、审阅意见

根据我们的审阅，我们没有注意到任何事项使我们相信润达医疗备考合并财务报表未按照备考合并财务报表附注二所述的编制基础编制，未能在所有重大方面公允反映了润达医疗 2017 年 12 月 31 日、2016 年 12 月 31 日的备考合并财务状况以及 2017 年度及 2016 年度的备考合并经营成果。


**三、审阅报告用途**

本报告仅限于润达医疗向中国证券监督管理委员会申请向杭州怡丹生物技术有限公司股东、苏州润赢医疗设备有限公司股东、上海润林医疗科技有限公司股东、上海瑞美电脑科技有限公司股东和上海伟康卫生后勤服务有限公司股东定向发行股份购买其股权之目的使用，未经本会计师事务所书面同意，不得用于其他用途。



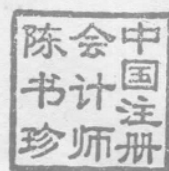
中国注册会计师：

潘莉华



中国注册会计师：

陈书珍



中国·上海

二〇一八年五月十五日

上海海达医疗科技股份有限公司  
 备考合并资产负债表  
 (除特别注明外, 金额单位均为人民币元)

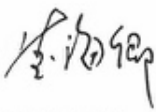
资产	附注五	2017.12.31	2016.12.31
流动资产:			
货币资金	(一)	639,563,959.56	958,921,116.99
结算备付金			
拆出资金			
以公允价值计量且其变动计入当期损益的金融资产			
衍生金融资产			
应收票据	(二)	29,482,610.44	7,605,240.56
应收账款	(三)	2,362,940,406.69	1,325,159,987.59
预付款项	(四)	151,106,849.57	119,037,665.62
应收保费			
应收分保账款			
应收分保合同准备金			
应收利息			
应收股利			
其他应收款	(五)	95,486,891.14	100,269,784.48
买入返售金融资产			
存货	(六)	1,075,288,825.76	707,899,478.30
持有待售资产			
一年内到期的非流动资产	(七)	7,324,000.00	
其他流动资产	(八)	155,813,268.43	152,984,886.66
<b>流动资产合计</b>		<b>4,517,006,811.59</b>	<b>3,371,878,160.20</b>
非流动资产:			
发放贷款和垫款			
可供出售金融资产	(九)	9,700,000.00	5,800,000.00
持有至到期投资			
长期应收款	(十)	4,800,000.00	12,124,000.00
长期股权投资	(十一)	410,138,500.26	183,719,773.88
投资性房地产	(十二)	2,157,725.26	2,368,383.70
固定资产	(十三)	787,249,174.08	580,841,264.03
在建工程	(十四)	6,648,293.51	18,682,907.42
工程物资			
固定资产清理			
生产性生物资产			
油气资产			
无形资产	(十五)	53,889,025.34	61,132,986.57
开发支出			
商誉	(十六)	2,627,155,335.85	1,438,566,806.58
长期待摊费用	(十七)	89,714,150.42	9,456,624.59
递延所得税资产	(十八)	73,067,162.92	32,216,309.07
其他非流动资产	(十九)	97,160,195.55	61,086,240.40
<b>非流动资产合计</b>		<b>4,161,679,563.19</b>	<b>2,405,995,296.24</b>
<b>资产总计</b>		<b>8,678,686,374.78</b>	<b>5,777,873,456.44</b>

后附备考财务报表附注为备考财务报表的组成部分。

企业法定代表人:



主管会计工作负责人:




会计机构负责人:



上海润达医疗科技股份有限公司  
备考合并资产负债表(续)  
(除特别注明外, 金额单位均为人民币元)

负债和所有者权益	附注五	2017.12.31	2016.12.31
流动负债:			
短期借款	(二十)	1,747,371,412.09	1,188,953,040.29
向中央银行借款			
吸收存款及同业存放			
拆入资金			
以公允价值计量且其变动计入当期损益的金融负债	(二十一)	415,476,300.00	
衍生金融负债			
应付票据	(二十二)	135,000.00	16,934,585.00
应付账款	(二十三)	625,301,541.28	464,226,930.52
预收款项	(二十四)	91,539,714.10	46,542,165.35
卖出回购金融资产款			
应付手续费及佣金			
应付职工薪酬	(二十五)	50,347,893.88	44,554,985.27
应交税费	(二十六)	124,000,380.05	69,183,928.68
应付利息	(二十七)	20,380,124.30	2,471,729.15
应付股利	(二十八)	18,616,734.39	
其他应付款	(二十九)	858,774,553.19	799,978,197.18
应付分保账款			
保险合同准备金			
代理买卖证券款			
代理承销证券款			
持有待售负债			
一年内到期的非流动负债	(三十)	158,844,131.95	80,718,802.31
其他流动负债			
流动负债合计		4,110,787,785.23	2,713,564,363.75
非流动负债:			
长期借款	(三十一)	184,835,963.54	113,340,999.25
应付债券	(三十二)	927,359,726.81	
其中: 优先股			
永续债			
长期应付款	(三十三)	62,800,762.00	108,783,349.85
长期应付职工薪酬			
专项应付款			
预计负债	(三十四)	341,099.72	303,157.19
递延收益	(三十五)	9,920,380.76	10,722,483.96
递延所得税负债	(十八)	3,368,887.61	3,956,452.58
其他非流动负债			
非流动负债合计		1,188,626,820.44	237,106,442.83
负债合计		5,299,414,605.67	2,950,670,806.58
所有者权益:			
股本	(三十六)	622,258,679.00	345,699,265.00
其他权益工具			
其中: 优先股			
永续债			
资本公积	(三十七)	1,470,658,955.76	1,772,470,640.15
减: 库存股			
其他综合收益	(三十八)	8,456.18	6,664.50
专项储备			
盈余公积	(三十九)	41,724,733.35	34,802,578.32
一般风险准备			
未分配利润	(四十)	763,113,611.55	526,992,494.23
归属于母公司所有者权益合计		2,897,764,435.84	2,679,971,642.20
少数股东权益		481,507,333.27	147,231,007.66
所有者权益合计		3,379,271,769.11	2,827,202,649.86
负债和所有者权益总计		8,678,686,374.78	5,777,873,456.44

后附备考财务报表附注为备考财务报表的组成部分。


企业法定代表人:  主管会计工作负责人:  会计机构负责人: 

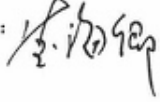



上海润达医疗科技股份有限公司  
备考合并利润表  
(除特别注明外, 金额单位均为人民币元)

项目	附注五	2017 年度	2016 年度
一、营业总收入		4,900,498,059.17	2,831,443,355.92
其中: 营业收入	(四十一)	4,900,498,059.17	2,831,443,355.92
利息收入			
已赚保费			
手续费及佣金收入			
二、营业总成本		4,394,625,274.84	2,532,560,624.60
其中: 营业成本	(四十一)	3,438,823,591.97	1,973,102,166.31
利息支出			
手续费及佣金支出			
退保金			
赔付支出净额			
提取保险合同准备金净额			
保单红利支出			
分保费用			
税金及附加	(四十二)	22,036,644.71	13,550,394.95
销售费用	(四十三)	415,222,135.42	242,387,162.15
管理费用	(四十四)	351,530,242.53	218,244,252.10
财务费用	(四十五)	113,442,208.28	58,335,505.98
资产减值损失	(四十六)	53,570,451.93	26,941,143.11
加: 公允价值变动收益(损失以“-”号填列)	(四十七)	-7,991,900.00	
投资收益(损失以“-”号填列)	(四十八)	-26,951,327.46	1,401,599.23
其中: 对联营企业和合营企业的投资收益		-29,779,686.94	62,736.11
资产处置收益(损失以“-”号填列)	(四十九)	1,272,003.56	543,097.97
汇兑收益(损失以“-”号填列)			
其他收益	(五十)	7,272,870.32	
三、营业利润(亏损以“-”号填列)		479,474,430.75	300,827,428.52
加: 营业外收入	(五十一)	9,595,231.12	18,786,672.47
减: 营业外支出	(五十二)	1,281,912.34	2,977,593.04
四、利润总额(亏损总额以“-”号填列)		487,787,749.53	316,636,507.95
减: 所得税费用	(五十三)	122,934,591.75	83,206,533.26
五、净利润(净亏损以“-”号填列)		364,853,157.78	233,429,974.69
(一) 按经营持续性分类			
1. 持续经营净利润(净亏损以“-”号填列)		364,853,157.78	233,429,974.69
2. 终止经营净利润(净亏损以“-”号填列)			
(二) 按所有权归属分类			
1. 少数股东损益		97,662,632.44	43,937,775.97
2. 归属于母公司股东的净利润		267,190,525.34	189,492,198.72
六、其他综合收益的税后净额		1,999.84	6,664.50
归属母公司所有者的其他综合收益的税后净额		1,999.84	6,664.50
(一) 以后不能重分类进损益的其他综合收益			
1. 重新计量设定受益计划净负债净资产的变动			
2. 权益法下在被投资单位不能重分类进损益的其他			
(二) 以后将重分类进损益的其他综合收益		1,999.84	6,664.50
1. 权益法下在被投资单位以后将重分类进损益的其		1,999.84	6,664.50
2. 可供出售金融资产公允价值变动损益			
3. 持有至到期投资重分类为可供出售金融资产损益			
4. 现金流量套期损益的有效部分			
5. 外币财务报表折算差额			
6. 其他			
归属于少数股东的其他综合收益的税后净额			
七、综合收益总额		364,855,157.62	233,436,639.19
归属于母公司所有者的综合收益总额		267,192,525.18	189,498,863.22
归属于少数股东的综合收益总额		97,662,632.44	43,937,775.97
八、每股收益:			
(一) 基本每股收益(元/股)		0.43	0.34
(二) 稀释每股收益(元/股)		0.43	0.34

后附备考财务报表附注为备考财务报表的组成部分。

企业法定代表人: 

主管会计工作负责人: 

会计机构负责人: 

# 上海润达医疗科技股份有限公司 二〇一六年度至二〇一七年度 备考合并财务报表附注 (除特殊注明外, 金额单位均为人民币元)

## 一、 公司基本情况

### (一) 公司概况

上海润达医疗科技股份有限公司(前身为“上海润达经贸有限公司”,以下简称“公司”或“本公司”或“润达医疗”)于 1999 年 1 月 6 日在上海市金山区朱泾镇注册成立。

公司成立后,经多次股权转让及增资,截至 2010 年 7 月末,公司注册资本为人民币 1218.2806 万元。2010 年 11 月,公司召开“上海润达医疗科技股份有限公司创立大会暨第一次股东大会”,以 2010 年 7 月 31 日为基准日,整体变更为股份有限公司,变更后公司注册资本为人民币 6,600 万元,并于 2010 年 12 月 17 日办妥工商变更手续。

公司变更为股份有限公司后,经数次股权转让及增资,截至 2015 年 4 月末,公司注册资本为人民币 7,052.6316 万元。2015 年 5 月,经中国证券监督管理委员会“证监许可[2015]842 号”《关于核准上海润达医疗科技股份有限公司首次公开发行股票批复》核准,公司在上海证券交易所上市,向社会公开发行人民币普通股(A 股)2,360 万股,增加注册资本人民币 2,360 万元,变更后公司注册资本为人民币 9,412.6316 万元。

根据公司 2015 年年度股东大会决议,公司申请新增的注册资本为人民币 18,825.2632 万元,按每 10 股转增 20 股的比例,以资本公积向全体股东转增股份总额为人民币 18,825.2632 万元,转增后公司注册资本为人民币 28,237.8948 万元,公司于 2016 年 7 月 5 日办妥工商变更登记手续。

根据中国证券监督管理委员会出具的《关于核准上海润达医疗科技股份有限公司非公开发行股票的批复》(证监许可[2016]1783 号),核准公司非公开发行不超过 39,862,874 股新股;根据公司董事会及股东大会决议,公司申请新增的注册资本为人民币 3,986.2874 万元。公司以非公开发行方式向自然人刘辉、自然人朱文怡、东营东创投资合伙企业(有限合伙)、九江昊诚投资管理中心(有限合伙)和国金润达惠员工持股 1 号定向资产管理计划五名特定对象发行人民币普通股(A 股)

39,862,874 股新股,每股面值人民币 1 元(增加股本 3,986.2874 万元),每股发行价格为 28.80 元;截至 2016 年 11 月 10 日止,国金润达惠员工持股 1 号定向资产管理计划认购股数由原 2,330,445 股调整为 2,052,000 股;故公司实施上述非公开发行 A 股后,申请增加注册资本人民币 3,958.4429 万元,申请增加股本人民币 3,958.4429



万元，变更后注册资本为人民币 32,196.3377 万元，公司于 2016 年 12 月 22 日办妥工商变更登记手续。

根据公司 2016 年年度股东大会决议，公司申请新增的注册资本为人民币 25,757.0702 万元，按每 10 股转增 8 股的比例，以资本公积向全体股东转增股份总额为人民币 25,757.0702 万元，转增后公司注册资本为人民币 57,953.4079 万元，公司于 2017 年 8 月 14 日办妥工商变更登记手续。

本公司统一社会信用代码为“91310000631344037Q”，经营范围为：从事医疗器械领域内技术咨询、技术转让、技术开发、技术服务及机械设备维修，医疗器械（见医疗器械经营企业许可证），药品类体外诊断试剂，自有设备租赁，化工原料及产品（除危险化学品、监控化学品、烟花爆竹、民用爆炸物品、易制毒化学品），电脑及配件、仪器仪表、办公用品销售，实业投资，从事货物及技术进出口业务，软件开发，信息系统集成服务，信息技术咨询服务。【依法须经批准的项目，经相关部门批准后方可开展经营活动】。

截至 2017 年 12 月 31 日止，本公司累计发行股本总数 57,953.4079 万股，注册资本为 57,953.4079 万元，注册地：上海市金山区卫昌路 1018 号 1 号楼 201 室，总部地址：上海市虹口区乍浦路 89 号星荟中心 1 座 8 楼。本公司实际控制人为刘辉、朱文怡。

## （二） 购买股权公司的基本情况

### 1、杭州怡丹生物技术有限公司

杭州怡丹生物技术有限公司（以下简称“杭州怡丹”）成立于 2010 年 3 月 22 日，成立时注册资本 500 万元，由彭华兵、申屠金胜、陈峥嵘和孙波共同出资设立，其中：彭华兵出资 215 万元，出资比例为 43%；申屠金胜出资 175 万元，出资比例为 35%；陈峥嵘出资 100 万元，出资比例为 20%；孙波出资 10 万元，出资比例为 2%。

2016 年 4 月 27 日，彭华兵、申屠金胜、孙波与杭州怡禾投资管理合伙企业（有限合伙）签订股权转让协议，彭华兵、申屠金胜、孙波分别向杭州怡禾投资管理合伙企业（有限合伙）转让各自持有的杭州怡丹 18%、26%、1%的股权；申屠金胜、陈峥嵘与杭州丹洋投资管理合伙企业（有限合伙）签订股权转让协议，申屠金胜、陈峥嵘分别向杭州丹洋投资管理合伙企业（有限合伙）转让各自持有的杭州怡丹 2%、8%的股权。上述变更于 2016 年 4 月 27 日办妥工商变更登记手续。

2016 年 6 月 28 日，陈峥嵘与上海润达盛湖投资管理中心（有限公司）签订股权转让协议，向上海润达盛湖投资管理中心（有限公司）转让持有的本公司 12%的股权。

2016 年 7 月 11 日，杭州怡禾投资管理合伙企业（有限合伙）与润达医疗签订股权

转让协议，向润达医疗转让持有的本公司 45%的股权。

2016 年 9 月杭州怡丹通过股东决议，决定以未分配利润 1,500 万转增资本。润达医疗追加认缴 675 万元，杭州丹阳投资管理有限公司追加认缴 150 万元，上海润达盛湖投资管理中心（有限合伙）追加认缴 180 万元，孙波追加认缴 15 万元，申屠金胜 105 万元，彭华兵追加认缴 375 万元。

截至 2017 年 12 月 31 日，杭州怡丹股权结构情况如下：

序号	股东名称	认缴出资额 (万元)	实缴出资额 (万元)	出资比例 (%)
1	润达医疗	900.00	900.00	45.00
2	杭州丹阳投资管理有限公司	200.00	200.00	10.00
3	上海润达盛湖投资管理中心（有限合伙）	240.00	240.00	12.00
4	孙波	20.00	20.00	1.00
5	申屠金胜	140.00	140.00	7.00
6	彭华兵	500.00	500.00	25.00
	合计	2,000.00	2,000.00	100.00

企业法人营业执照注册号：91330104552658740E，杭州怡丹注册地：杭州市西湖区文二西路 808 号西溪壹号商务写字楼 9 幢。杭州怡丹经营范围为：批发零售：第二、第三类医疗器械；批发：体外诊断试剂。一般经营项目：批发零售：第一类医疗器械，电子产品，普通机械及器材，通信设备，陶瓷制品，百货，针纺织品，电器设备；服务：上门维修电器设备，软件开发及技术转让、技术服务、技术咨询；货物及技术进口，目前为经营期。

杭州怡丹全资子公司为加易生物科技（上海）有限公司。

## 2、苏州润赢医疗设备有限公司

苏州润赢医疗设备有限公司（以下简称“苏州润赢”）于 2016 年 9 月经江苏省苏州工业园区市场监督管理局批准，由马佳萍与上海润达盛湖投资管理中心（有限合伙）共同出资设立的有限公司，注册资本为 1,000 万元，其中马佳萍持有上海润赢 65% 的股权，上海润达盛湖投资管理中心（有限合伙）持有本公司 35% 的股权。

2017 年 1 月，经苏州润赢股东会决议同意，马佳萍将其持有苏州润赢 65% 股权的出资权分别转让予廖伟生 19.162%、郭苏倪 15.7365%、李耀 15.7365%、陆迅 5.655%、左忠锁 5.655%、陈哲 1.495%、虞君琪 0.65%、宋歌 0.585%、邱沁怡 0.325%。2017 年 10 月，经苏州润赢股东会决议同意，全体股东对苏州润赢增资 2,000 万，增资后，

注册资本变更为 3000 万元。全体股东以持有的苏州新天地医疗设备有限公司 100% 股权作价 6,866.29 万元对上海润赢进行出资,其中 3,000 万元计入实收资本,3,866.29 万元计入资本溢价。

截至 2017 年 12 月 31 日,苏州润赢股权结构情况如下:

序号	股东名称	认缴出资额 (万元)	实缴出资额 (万元)	出资比例 (%)
1	廖伟生	574.86	574.86	19.162
2	郭苏倪	472.095	472.095	15.7365
3	李耀	472.095	472.095	15.7365
4	陆迅	169.65	169.65	5.655
5	左忠锁	169.65	169.65	5.655
6	陈哲	44.85	44.85	1.495
7	虞君琪	19.5	19.5	0.65
8	宋歌	17.55	17.55	0.585
9	邱沁怡	9.75	9.75	0.325
10	上海润达盛瑚投资管理中心(有限合伙)	1,050.00	1,050.00	35.00
	合计	3,000.00	3,000.00	100.00

企业社会信用代码为 91320594MA1MTQLM1F,法定代表人为马佳萍,公司注册地为苏州工业园区唯和路 93 号 A 幢 2 楼 201 室、204 室。

2018 年 1 月,苏州润赢股东廖伟生、郭苏倪、李耀、左忠锁、陆迅、陈哲、虞君琪、宋歌、邱沁怡(合称“九位自然人”)设立宁波睿晨投资合伙企业(有限合伙)(简称“宁波睿晨”),宁波睿晨于 2018 年 2 月受让九位自然人所持有的苏州润赢股权,股权转让完成后,宁波睿晨持有苏州润赢 65%的股权,苏州润赢的实际控制人廖伟生、郭苏倪和李耀通过宁波睿晨继续对本公司实施控制。

苏州润赢经营范围为:销售:医疗器械、卫生用品、五金交电、玻璃制品、非危险性化工原料及产品、针纺织品原料、日用百货、汽车及配件、建材、摩托车、金属材料;医疗设备租赁。目前为经营期。

苏州润赢全资子公司为苏州新天地医疗设备有限公司和苏州柏龙捷医疗设备有限公司。

### 3、上海润林医疗科技有限公司

上海润林医疗科技有限公司（以下简称“上海润林”）系于 2015 年 12 月 22 日经上海市奉贤区市场监督管理局批准成立。上海润林成立时注册资本为人民币 2000 万元，由成都坤洋实业发展有限公司、苏州旷远生物分子技术有限公司共同出资。

2016 年 3 月，经上海润林股东会决议批准，股东苏州旷远生物分子技术有限公司将其所持上海润林的 33% 股权按照原始认缴出资额人民币 660 万元作价转让给深圳市树辉投资咨询有限公司。该出资业经上海申亚会计师事务所有限公司于 2016 年 3 月 31 日出具的文号为“申亚会验字（2016）第 0052 号”验资报告验证，上海润林于 2016 年 3 月 24 日办妥工商变更手续。

2016 年 6 月，经上海润林股东会决议批准，上海润林增加注册资本人民币 666.6667 万元，由新股东上海润达盛瑚投资管理中心（有限合伙）以人民币 5,332.70 万元增资，其中：666.6667 万元计入实收资本，4666.0333 万元计入资本公积。该出资业经上海申亚会计师事务所有限公司于 2016 年 7 月 11 日和 2017 年 7 月 3 日出具的文号为“申亚会验字（2016）第 0097 号”、“申亚会验字（2017）第 0047 号”验资报告验证，上海润林于 2016 年 8 月 18 日办妥工商变更手续。

2017 年 8 月，经上海润林股东会决议批准，股东苏州旷远生物分子技术有限公司将其所持上海润林的 25.50% 股权作价人民币 3000 万元转让给江苏康克生物技术有限公司，变更后注册资本仍为人民币 2666.6667 万元。上海润林于 2017 年 8 月 16 日办妥工商变更手续。

2017 年 8 月，经上海润林股东会决议批准，股东成都坤洋实业发展有限公司、江苏康克生物技术有限公司、深圳市树辉投资咨询有限公司分别将各自所持上海润林的 3.30%、3.40%、3.30% 股权作价人民币 2133 万元转让给上海润祺投资管理中心（有限合伙），变更后注册资本仍为人民币 2666.6667 万元。上海润林于 2017 年 8 月 28 日办妥工商变更手续。

截至 2017 年 12 月 31 日，上海润林股权结构情况如下：

序号	股东名称	认缴出资额 (万元)	实缴出资额 (万元)	出资比例
1	成都坤洋实业发展有限公司	572.00	572.00	21.45%
2	深圳市树辉投资咨询有限公司	572.00	572.00	21.45%
3	上海润达盛瑚投资管理中心（有限合伙）	666.67	666.67	25.00%
4	江苏康克生物技术有限公司	589.33	589.33	22.10%
5	上海润祺投资管理中心（有限合伙）	266.67	266.67	10.00%
	合计	2,666.67	2,666.67	100.00%

上海润林统一社会信用代码：91310120MA1HKA1M7H；上海润林注册地址：上海

市奉贤区民乐路 88 号 1 幢 2228 室；法定代表人：史明

上海润林主要经营活动为：从事医疗科技领域内的技术开发、技术咨询、技术服务、技术转让，机械设备安装、维修，一类医疗器械、二类医疗器械、计算机、软件及辅助设备的批发、零售，自有设备租赁，海上国际货物运输代理，三类医疗器械经营（具体项目详见许可证），环保建设工程专业施工，机电设备安装。【依法须经批准的项目，经相关部门批准后方可开展经营活动】。

截至 2017 年 12 月 31 日，上海润林全资子公司为上海健仪生物科技有限公司、润理供应链管理（上海）有限公司。

#### 4、上海瑞美电脑科技有限公司

上海瑞美电脑科技有限公司（以下简称“上海瑞美”）系于 2003 年 4 月 11 日由自然人唐剑峰、笪书生设立的有限责任公司，初始注册资本为 50.00 万元，其中唐剑峰货币资金出资 45.00 万元，占注册资本的 90%；笪书生货币资金出资 5.00 万元，占注册资本的 10%。

2010 年 11 月上海瑞美股东会决议增加注册资本，将注册资本由原来的 50.00 万元增加至 300.00 万元，同时新增加郑刚为上海瑞美股东，增资后唐剑峰货币资金共出资 153.00 万元，占注册资本的 51%；笪书生共出资 117.00 万元，占注册资本的 39%；郑刚出资 30.00 万元，占注册资本的 10%。

2012 年 8 月股东唐剑峰、郑刚签订《股权转让协议》，郑刚将所持有上海瑞美 10% 的股权转让给唐剑峰。2015 年 7 月股东唐剑峰、笪书生将持有的上海瑞美股权全部转让给新余瑞美投资管理中心（有限合伙）。股权转让后，新余瑞美投资管理中心（有限合伙）出资 300.00 万元，占上海瑞美注册资本的 100%。

2015 年 7 月上海瑞美增加注册资本，将注册资本由原来的 300.00 万元增加到 1,600.00 万元，均由新余瑞美投资管理中心（有限合伙）货币资金出资。

2015 年 10 月股东新余瑞美投资管理中心（有限合伙）将其持有上海瑞美 70% 的股权转让给宁波奥克斯开云医疗投资合伙企业（有限合伙）。

2015 年 12 月股东宁波奥克斯开云医疗投资合伙企业（有限合伙）将其持有上海瑞美 70% 的股权转让给宁波吉通信息技术有限公司。

2016 年 10 月，股东宁波吉通信息技术有限公司将其持有上海瑞美 70% 的股权转让给新余瑞美投资管理中心（有限合伙）；股东新余瑞美投资管理中心（有限合伙）与唐剑峰签订《股权转让协议》，将其持有上海瑞美 0.1% 的股权转让给唐剑峰。

2017 年 1 月，股东新余瑞美投资管理中心（有限合伙）将其持有上海瑞美 15% 的股权转让给上海润祺投资管理中心（有限合伙）。

2017 年 4 月，上海瑞美股东新余瑞美投资管理中心（有限合伙）将其持有上海瑞美 45% 的股权转让给上海涌阳企业管理合伙企业（有限合伙）；将其持有上海瑞美 39.9% 的股权转让给上海涌流企业管理咨询（有限合伙）。

2017 年 9 月，股东上海涌阳企业管理合伙企业（有限合伙）将其持有上海瑞美 45% 的股权转让给上海润达医疗科技股份有限公司。

截至 2017 年 12 月 31 日，上海瑞美股权结构情况如下：

序号	股东名称	认缴出资额 (万元)	实缴出资额 (万元)	出资比例
1	润达医疗	720.00	720.00	45.00
2	上海涌流企业管理咨询（有限合伙）	638.40	638.40	39.90
3	上海润祺投资管理中心（有限合伙）	240.00	240.00	15.00
4	唐剑峰	1.60	1.60	0.10
	合计	1,600.00	1,600.00	100.00

上海瑞美电脑营业执照的统一社会信用代码：913101147492673216，注册地址为上海市嘉定区嘉戩公路 328 号 7 幢 7 层 J1848 室。

经营范围为：从事计算机、软件及辅助设备技术领域内的技术开发、技术转让、技术咨询、技术服务，计算机、软件及辅助设备、电子产品、仪器仪表、机械设备、五金产品、文具用品的销售，建筑装饰装修建设工程设计与施工。【依法须经批准的项目，经相关部门批准后方可开展经营活动】

上海瑞美全资子公司为上海瑞美信息技术有限公司。

5、上海伟康卫生后勤服务有限公司（前身为：上海伟康综合服务公司，以下简称“上海伟康”）于 1992 年 9 月 28 日由上海市浦东新区人民医院（前身为：川沙县中心医院）出资设立。成立时注册资本为人民币 50.00 万元，登记机关为浦东新区市场监管局。1999 年 3 月，上海伟康注册资本增加至人民币 150.00 万元。2001 年 3 月，根据上海市浦东新区人民医院《关于同意上海伟康综合服务公司改制为有限公司的决议》约定，上海伟康以 2000 年 11 月 30 日为基准日由集体企业整体变更为有限责任公司，并增加注册资本。本次企业改制完成后，上海伟康股权结构情况如下：

序号	股东名称	认缴出资额 (万元)	实缴出资额 (万元)	出资比例
1	上海市浦东新区人民医院	80.00	80.00	40.00%
2	上海公益医疗卫生用品有限公司	60.00	60.00	30.00%



序号	股东名称	认缴出资额 (万元)	实缴出资额 (万元)	出资比例
3	上海达美医用塑料厂	60.00	60.00	30.00%
	合计	200.00	200.00	100.00%

上述变更及出资业经上海申诚会计师事务所有限公司于 2001 年 4 月 16 日出具申诚验字（2001）第 A2597 号验资报告验证。

2002 年 8 月，经上海市浦东新区社会发展局批复批准及公司股东会决议，股东上海公益医疗卫生用品有限公司、上海市浦东新区人民医院分别将各自持有上海伟康 30.00% 股权、10% 股权转让给袁文国。

2004 年 1 月，经股东会决议，上海伟康各股东按照原出资比例增加注册资本至 500.00 万元。

2015 年 4 月，经股东会决议，上海伟康股东上海达美医用塑料厂将持有的 30.00% 股全部转让给袁文国，同时吸纳许刚毅、黄家源为上海伟康新股东，增加注册资本至 1,100.00 万元，其中袁文国出资 400.00 万，许刚毅出资 100.00 万元，黄家源出资 100.00 万元。

2006 年 11 月，经上海市浦东新区社会发展局批准，上海市浦东新区人民医院收回对上海伟康全部股权投资，减资后公司注册资本为 950.00 万元。

2007 年 6 月，经上海伟康股东会决议，许刚毅将其持有的上海伟康 10.53% 的股权转让给袁文战；袁文国将其持有的上海伟康 13.15% 的股权转让给袁文战。

2009 年 1 月，经上海伟康股东会决议，袁文战将其持有的上海伟康 4.21% 的股权转让给袁文国。

2009 年 4 月，经上海伟康股东会决议，上海伟康增加注册资本至 1,130.00 万元，其中袁文战出资 30 万元，陈瑜出资 150 万元。

2009 年 9 月，经上海伟康股东会决议，袁文国将其持有的上海伟康 48.85% 的股权转让给袁文战，陈瑜将其持有的上海伟康 13.27% 的股权转让给袁文战。

2013 年，经上海伟康股东会决议，黄家源将其持有的上海伟康 8.85% 的股权转让给袁文战。

截至 2017 年 12 月末，上海伟康股权结构情况如下：

序号	股东名称	认缴出资额（万元）	实缴出资额（万元）	出资比例
1	袁文战	1,017.00	1,017.00	90.00%
2	袁文国	113.00	113.00	10.00%
	合计	1,130.00	1,130.00	100.00%

上海伟康的统一社会信用代码号为：“91310115133737487D”，注册地址为：上海市

浦东新区川沙路 6999 号 29 幢 251 室，法定代表人为：袁文国。

上海伟康主要经营范围为：医用材料、医疗器械（范围详见许可证）、生物制品（除药品）、生化试剂（除危险品）、一般劳防用品、日用百货、办公用品、五金交电、建筑装潢材料的销售及以上相关业务的咨询服务，物业管理，保洁服务，室内装潢，空调设备清洗、维护、拆装服务，自有设备的融物租赁，代理招标，代理采购，药品类体外诊断试剂（凭许可证经营），服装服饰、床上用品加工，收费停车场，货运代理，国际货运代理，道路货物运输（除危险化学品），从事计算机专业领域内的技术咨询、技术服务、技术转让、技术开发，计算机、软件及辅助设备的销售，仓储（除危险化学品），附设分支机构。【依法须经批准的项目，经相关部门批准后方可开展经营活动】。

自 2016 年 1 月 1 日至 2016 年 11 月 30 日，上海伟康合并财务报表范围内全资子公司为上海杭旷保安服务有限公司。

### (三) 合并财务报表范围

报告期内，本公司合并财务报表范围内孙、子公司如下：

序号	子公司名称	子公司简称	2017.12.31	2016.12.31
1	上海润达实业发展有限公司	润达实业	是	是
2	上海惠中医疗科技有限公司	上海惠中	是	是
3	上海康祥卫生器材有限公司	上海康祥	是	是
4	上海华臣生物试剂有限公司	上海华臣	是	是
5	青岛益信医学科技有限公司	青岛益信	是	是
6	上海益聘精密机械有限公司	上海益聘	是	是
7	济南润达生物科技有限公司	济南润达	是	是
8	哈尔滨润达康泰生物科技有限公司	哈尔滨润达	是	是
9	上海昆涑生物科技有限公司	上海昆涑	是	是
10	上海润达榕嘉生物科技有限公司	上海润达榕嘉	是	是
11	苏州润达汇昌生物科技有限公司	苏州润达	是	是
12	南京润达强瀚医疗科技有限公司	南京润达	是	是
13	山东鑫海润邦医疗用品配送有限公司	山东鑫海	是	是
14	上海中科润达精准医学检验有限公司	上海中科	是	是
15	北京润诺思医疗科技有限公司	北京润诺思	是	是
16	杭州怡丹生物技术有限公司	杭州怡丹	是	是
17	合肥润达万通医疗科技有限公司	合肥润达	是	是

上海润达医疗科技股份有限公司  
2016 年度至 2017 年度  
备考合并财务报表附注

序号	子公司名称	子公司简称	2017.12.31	2016.12.31
18	广东省润达医学诊断技术有限公司	广东润达	是	是
19	上海润湜生物科技有限公司	上海润湜	是	是
20	黑龙江龙卫精准检验中心有限公司	黑龙江龙卫	是	是
21	上海润医科学仪器有限公司	上海润医	是	是
22	加易生物科技（上海）有限公司	上海加易	是	是
23	北京东南悦达医疗器械有限公司	北京东南悦达	是	否
24	云南润达康泰医疗科技有限公司	云南润达康泰	是	否
25	武汉润达尚检医疗科技有限公司	武汉润达尚检	是	否
26	长春金泽瑞医学科技有限公司	长春金泽瑞	是	否
27	黑龙江润达泰信生物科技有限公司	黑龙江泰信	是	N/A
28	上海秸瑞信息科技有限公司	上海秸瑞	是	N/A
29	武汉优科联盛科贸有限公司	武汉优科联盛	是	否
30	上海润好生物科技有限公司	上海润好	是	N/A
31	杭州润达金卫诊断技术有限公司	杭州金卫	是	N/A
32	江苏润怡医疗设备有限公司	江苏润怡	是	N/A
33	上海中科润达医学检验实验室有限公司	上海中科实验 室	是	N/A
34	润达医疗国际有限公司	润达国际	是	N/A
35	上海润林医疗科技有限公司	上海润林	是	是
36	上海健仪生物科技有限公司	上海健仪	是	是
37	润理供应链管理（上海）有限公司	上海润理	是	N/A
38	上海瑞美电脑科技有限公司	上海瑞美	是	是
39	上海瑞美信息技术有限公司	上海瑞美信息	是	是
40	上海伟康卫生后勤服务有限公司	上海伟康	是	是
41	苏州润赢医疗设备有限公司	苏州润赢	是	是
42	苏州新天地医疗设备有限公司	新天地	是	是
43	苏州柏龙捷医疗设备有限公司	苏州柏龙捷	是	是

本期备考合并财务报表范围及其变化情况详见本附注“六、合并范围的变更”和“七、在其他主体中的权益”。

## 二、 备考合并财务报表的编制方法

### （一）公司重大资产重组方案

## 1、股权交易结构

(1) 公司以发行股份及支付现金相结合的方式购买杭州怡丹 25%股权，其中，公司以发行股份方式购买彭华兵、申屠金胜合计持有的杭州怡丹 13%股权，以支付现金方式购买上海润达盛瑚投资管理中心（有限合伙）（以下简称“盛瑚”）持有的杭州怡丹 12%股权；

(2) 公司以发行股份方式购买宁波睿晨投资合伙企业（有限合伙）（以下简称“睿晨”）合计持有的苏州润赢 25.03%股权，以支付现金方式购买盛瑚、睿晨合计持有的苏州润赢 44.97%股权；

(3) 公司以发行股份方式购买股东江苏康克生物技术有限公司（以下简称“康克”）、成都坤洋实业发展有限公司（以下简称“坤洋”）、深圳市树辉投资咨询有限公司（以下简称“树辉”）持有的上海润林共计 26.25%的股权，以支付现金方式购买盛瑚、上海润祺投资管理中心（有限合伙）（以下简称“润祺”）、康克、坤洋及树辉合计持有的上海润林 43.75%股权；

(4) 公司以发行股份方式购买股东上海涌流企业管理咨询（有限合伙）持有的上海瑞美 39.90%的股权，以支付现金方式购买润祺、唐剑峰合计持有的上海瑞美 15.10%股权；

(5) 公司以发行股份方式购买袁文战、袁文国持有的上海伟康共计 60%股权。

## 2、股权交易对价

截至 2018 年 5 月 15 日，以 2017 年 12 月 31 日为基准日的标的公司杭州怡丹、苏州润赢、上海润林、上海瑞美和上海伟康整体股权评估值分别为 63,968.79 万元、50,759.01 万元、36,002.86 万元、23,776.56 万元和 40,609.61 万元。

(1) 杭州怡丹 25%股权经润达医疗与发行股份及支付现金购买资产交易对方协商，标的资产的交易价格初步确定为 15,900.00 万元；

(2) 苏州润赢 70%股权经润达医疗与发行股份及支付现金购买资产交易对方协商，标的资产的交易价格初步确定为 35,280.00 万元；

(3) 上海润林 70%股权经润达医疗与发行股份及支付现金购买资产交易对方协商，标的资产的交易价格初步确定为 25,200.00 万元；

(4) 上海瑞美 55%股权经润达医疗与发行股份及支付现金购买资产交易对方协商，标的资产的交易价格初步确定为 13,035.00 万元；

(5) 上海伟康 60%股权经润达医疗与发行股份及支付现金购买资产交易对方协商，标的资产的交易价格初步确定为 24,300.00 万元。

按照初步确定的交易价格 113,715.00 万元测算，本次发行股份及购买资产交易向交易对手支付对价的具体情况如下：

标的公司名称	交易对方	标的公司 股权比例 (%)	交易对价 (万元)	现金对价 (万元)	股份对价 (万元)	获取润达 医疗股份 数量(股)
杭州怡丹	彭华兵	11.00	6,996.00		6,996.00	4,664,000
	申屠金胜	2.00	1,272.00		1,272.00	848,000
	盛瑚	12.00	7,632.00	7,632.00		
	小计	25.00	15,900.00	7,632.00	8,268.00	5,512,000
苏州润赢	睿晨	35.00	17,640.00	5,027.40	12,612.60	8,408,400
	盛瑚	35.00	17,640.00	17,640.00		
	小计	70.00	35,280.00	22,667.40	12,612.60	8,408,400
上海润林	润祺	10.00	3,600.00	3,600.00		
	盛瑚	25.00	9,000.00	9,000.00		
	康克	11.90	4,284.00	1,071.00	3,213.00	2,142,000
	坤洋	11.55	4,158.00	1,039.50	3,118.50	2,079,000
	树辉	11.55	4,158.00	1,039.50	3,118.50	2,079,000
	小计	70.00	25,200.00	15,750.00	9,450.00	6,300,000
上海瑞美	润祺	15.00	3,555.00	3,555.00		
	涌流	39.90	9,456.30		9,456.30	6,304,200
	唐剑峰	0.10	23.70	23.70		
	小计	55.00	13,035.00	3,578.70	9,456.30	6,304,200
上海伟康	袁文战	55.00	22,275.00		22,275.00	14,850,000
	袁文国	5.00	2,025.00		2,025.00	1,350,000
	小计	60.00	24,300.00		24,300.00	16,200,000
合计			113,715.00	49,628.10	64,086.90	42,724,600

注：发行股份数量=(标的资产交易价款-现金对价价款)÷本次发行股份购买资产的发行价格。股份数量根据公式应取整数，之间差额以现金方式支付。按上述公式计算的交易对方取得新增股份数量按照向下取整的原则精确至股，不足一股的部分由润达医疗支付现金补足。

本次交易最终发行股份数量将以标的资产的最终交易价格为依据，由公司股东大会批准，并以经中国证监会核准的数额为准。

本次发行股份购买资产的定价基准日至股份发行日期间，公司如有分红、派息、送股、配股、资本公积转增股本等除权、除息事项，本次发行价格将做相应调整，上述发行股份数量亦随之调整。

### 3、拟配套融资情况

润达医疗拟向不超过 10 名符合条件的特定对象非公开发行股份募集配套资金不超过 53,500 万元，其中部分用于支付本次交易的现金对价，剩余部分用于支付本次重组的相关费用。上述投资者均以自有资金认购全部募集配套资金。

本次交易不以配套融资的成功实施为前提，最终配套融资成功与否不影响本次发行股份及支付现金购买资产行为的实施。若募集配套资金不足以支付本次交易的现金对价及本次重组的相关费用，润达医疗将以自筹资金补足。

### 4、公司实际控制人情况

本次交易前，公司实际控制人朱文怡与刘辉合计控制润达医疗 27.33%股份，不考虑募集配套资金发行的股份，本次交易完成后，朱文怡和刘辉将合计控制本公司总股本的 25.46%。本次交易完成后，朱文怡与刘辉仍然是上市公司实际控制人，本次发行股份及支付现金购买资产并募集配套资金不会导致上市公司实际控制人发生变更。

## (二) 备考合并财务报表的编制基础

因附注二、（一）中所述的本次交易构成了上市公司重大资产重组，根据中国证券监督管理委员会《上市公司重大资产重组管理办法》、《公开发行证券的公司信息披露内容与格式准则第 26 号—上市公司重大资产重组申请文件（2014 年修订）》（以下简称“格式”、“准则第 26 号”）的相关规定，需对本公司并购重组后的财务报表进行备考合并，编制备考合并财务报表。

本备考合并财务报表系假设附注二、（一）中所述的本次交易已于 2016 年 1 月 1 日完成，并依据本次交易完成后的股权架构，自期初即存在并持续经营且在 2016 年 1 月 1 日至 2017 年 12 月 31 日期间内（即本报告期内）无改变，以此假定的公司架构为会计主体，以本公司业经立信会计师事务所（特殊普通合伙）审计的 2016 年度和 2017 年度合并财务报表及杭州怡丹、上海润林、上海瑞美、上海伟康 2016 年度及 2017 年度财务报表和苏州润赢 2016 年度及 2017 年度备考合并财务报表为基础编制而成。

考虑本备考合并财务报表的编制基础和特殊目的，在编制备考合并财务报表时只编



制了本报告期间的备考合并资产负债表和备考合并利润表，而未编制备考母公司财务报表及附注，亦未编制备考合并现金流量表和备考合并所有者权益变动表。

### (三) 备考合并财务报表的编制假设

因本次重组事项构成了上市公司重大资产重组，根据中国证监会《上市公司重大资产重组管理办法》、“格式准则第 26 号”的相关规定，需对本公司重组后的财务报表进行备考合并，编制备考合并财务报表。

1、本备考合并财务报表假设公司本次重大资产重组事项在本备考合并财务报表期初（2016 年 1 月 1 日）已经完成。本次交易已经完成的决策及审批程序如下：

- (1) 本次交易正式方案及相关议案已经润达医疗第三届董事会第十九次会议决议审议通过；
- (2) 本次重大资产重组的标的公司股东同意本次交易相关事项。

2、本次备考合并财务报表假设下列决策及审批程序也均已获得通过：

- (1) 润达医疗股东会决议审议通过；
- (2) 本次重大资产重组获得中国证券监督管理委员会的核准；
- (3) 其他可能涉及的审批事项。

3、本公司拟通过向特定对象非公开发行股份和支付现金相结合的方式收购杭州怡丹、苏州润赢、上海润林、上海瑞美、上海伟康五家目标公司的股权，双方确认的收购交易作价的评估基准日均为 2017 年 12 月 31 日。本次发行股份的价格初步确定为人民币 15 元/股，本次交易各方确认标的资产交易部分股权的价格总额为 113,715.00 万元。本公司在编制备考合并财务报表时，按照非公开发行股份总数 42,724,600 股，初步确定发行股份募集资金总额为 64,086.90 万元，现金支付总额 49,628.10 万元，共计 113,715.00 万元确定长期股权投资成本，并以发行的股份总数和发行价格为依据增加本公司的股本和资本公积，将收购股份应支付的现金计入本公司的其他应付款。本次发行股份及购买资产交易向交易对手支付对价的具体情况详见本附注“二、（一）公司重大资产重组方案”。

4、2016 年，公司以 21,600 万元的对价受让杭州怡禾投资管理合伙企业（有限合伙）持有的杭州怡丹 45% 股权，并于 2016 年 7 月 21 日取得杭州怡丹控制权，自 2016 年 8 月份起将其纳入合并报表范围，确认商誉 190,912,789.61 元。在本备考合并财务报表中，假设公司受让杭州怡丹 45% 股权的这一非同一控制企业合并行为在 2016

年 1 月 1 日之前已完成。2016 年杭州怡丹向原股东现金分红 600 万元，假设该分红在 2016 年 1 月 1 日即影响杭州怡丹的净资产，并以此净资产确认备考合并财务报表商誉 201,992,160.46 元。公司本次拟以 15,900 万元对价收购的杭州怡丹 25% 股权，假设在 2016 年 1 月 1 日作为完成收购少数股东权益事项，收购少数股权的对价与对应的杭州怡丹 2017 年 12 月 31 日的 25% 账面净资产的差额调整公司资本公积 151,217,866.92 元。

5、本备考合并财务报表中，苏州润赢的模拟财务报表系根据下列假设基础进行编制，主要如下：

2016 年 9 月，马佳萍与盛瑚发起设立苏州润赢，马佳萍和盛瑚分别认缴 65% 和 35% 股权。2017 年 1 月，马佳萍将其所持有的 65% 苏州润赢的出资权转让予廖伟生、郭苏倪、李耀、陆迅、左忠锁、陈哲、虞君琪、宋歌和邱沁怡；2017 年 6 月 28 日完成工商变更，苏州润赢变更后的股权架构与苏州新天地股权架构完全一致。2017 年 10 月，苏州润赢申请增加注册资本至人民币 3,000 万元，股东以所持有的苏州新天地医疗设备有限公司（以下简称苏州新天地，含下属子公司苏州柏龙捷）全部股权作价 6,866.29 万元进行出资，增资后苏州润赢持有苏州新天地 100% 股权；2017 年 10 月 19 日，苏州新天地完成工商变更。根据企业会计准则，苏州润赢持股苏州新天地适用同一控制下企业合并。假设在本备考合并财务报表中，苏州润赢在 2016 年 1 月 1 日即已成立，并完成了对苏州新天地同一控制下的企业合并。

2016 年苏州润赢下属子公司苏州新天地分红 3,924,919.37 元，假设该分红在 2016 年 1 月 1 日即影响苏州润赢备考报表的净资产，并且假设苏州新天地投资性房地产 2017 年 12 月 31 日的评估增值 1,372,890.18 元在 2016 年 1 月 1 日即是相等金额，并以此时点确认备考报表商誉 328,106,867.93 元。

2017 年 6 月，苏州新天地经全体股东会决议通过分红 1,176.21 万元，视同苏州润赢对少数股东的利润分配。

6、根据 2016 年的增资协议，盛瑚向上海润林增资 5,333.00 万元。其中，盛瑚于 2016 年 7 月向上海润林支付增资款 3,199.70 万元；于 2017 年 7 月向上海润林支付增资款 2,133.30 万元。假设上述增资在 2016 年 1 月 1 日即影响上海润林的净资产，并以此净资产确认润达医疗备考报表商誉 200,669,000.00 元。

2017 年上海润林股东会决议分红 2,008.88 万元，视同上海润林对少数股东的利润分配。

7、公司于 2017 年 7 月以 9,296.00 万元对价受让了上海涌阳企业管理合伙企业（有限合伙）持有上海瑞美的 45% 股权，本公司对上海瑞美形成重大影响，公司在润达医疗合并报表中确认相关投资收益。在本备考合并财务报表中，假设公司受让上海瑞美 45% 股权及本次拟发行股份、支付现金受让 55% 股权均发生于 2016 年 1 月 1 日之前，并且假设软件著作权在 2017 年 12 月 31 日评估增值 28,005,300.00 元在 2016 年 1 月 1 日即是相等金额，并以此时点确认商誉 178,817,879.96 元。

8、上海伟康于 2016 年向股东分红 3,000 万元，假设该分红在 2016 年 1 月 1 日即影响上海伟康的净资产，并以此时点确认备考报表商誉 238,649,500.15 元。2017 年向股东分红 1,000 万元，则视同上海伟康对少数股东的利润分配。

9、如附注二（一）所述，本次交易的评估基准日为 2017 年 12 月 31 日，编制本备考合并财务报表时，2016 年 1 月 1 日标的资产的可辨认净资产的公允价值的判断直接参考了 2017 年 12 月 31 日的可辨认净资产公允价值，即假设苏州新天地的投资性房地产 2017 年 12 月 31 日评估值及上海瑞美的软件著作权 2017 年 12 月 31 日评估值在 2016 年 1 月 1 日既是相等金额，并在此基础上在报告期内予以折旧及摊销。

10、本次交易标的公司的部分股权为公司所投资的润瑚和润祺所持有的股权，公司对润瑚和润祺有重大影响，按权益法进行核算。公司根据基金合伙协议约定的利润分配办法已在润达医疗合并报表中确认了持有润瑚和润祺的投资收益。备考合并报表中，假设盛瑚和润祺的对外投资中不包括对本次交易标的公司的投资，假设实收投资中优先级合伙人投资额也不含对本次交易标的公司的投资成本，公司对盛瑚和润祺投资收益金额则根据该假设条件调整后确认。

11、本备考合并财务报表未考虑相关股权变更和投入过程中所涉及的各项税费等费用和支出，未考虑执行重大资产重组计划过程中发生的相关费用。

12、由于配套融资的具体实施将结合发行定价情况确定，并以中国证监会最终核准的发行数量为准，因此，本备考合并财务报表及相关财务指标未考虑配套融资事项及其影响。

在上述假设的经营框架下，以持续经营假设为基础，根据实际发生的交易和事项，依据经立信会计师事务所（特殊普通合伙）审计的润达医疗、杭州怡丹、上海润林、

上海瑞美、上海伟康 2016 年度和 2017 年度财务报表和苏州润赢 2016 年度和 2017 年度备考财务报表基础上，按照财政部颁布的《企业会计准则——基本准则》和各项具体会计准则、企业会计准则应用指南、企业会计准则解释及其他相关规定（以下合称“企业会计准则”），以及中国证券监督管理委员会《公开发行证券的公司信息披露编报规则第 15 号——财务报告的一般规定》的披露规定编制财务报表。

#### **(四) 备考合并财务报表的编制方法**

- 1、本备考合并财务报表假设 2016 年 1 月 1 日公司已经持有本次重组标的公司的股权，且在一个独立报告主体的基础上编制的。
- 2、本备考合并财务报表以持续经营为基础，基于本备考合并财务报表附注三所披露的各项重要会计政策和会计估计而编制。
- 3、本备考合并财务报表未考虑上述股权收购过程中所涉及的各项税费等费用和支出；未考虑执行资产重组计划过程中发生的相关费用。
- 4、本备考合并财务报表已按上述假定交易完成后的架构，将本公司与拟购买资产之间的关联交易及往来余额予以抵消。
- 5、本备考合并财务报表附注中所涉及的期后事项为润达医疗 2017 年度财务报表及附注所述的期后事项以及本次重组标的公司 2017 年度财务报表及附注所述的期后事项。
- 6、除上述假设外，本备考合并财务报表未考虑其他与本次交易可能相关的事项的影响。本备考合并财务报表系假设根据附注二、（一）所述的本次交易已于 2016 年 1 月 1 日完成而形成的架构编制，其编制具有某些能够影响信息可靠性的固有限制，未必能真实反映本次交易已于 2016 年 1 月 1 日完成的情况下本备考主体于 2016 年 12 月 31 日、2017 年 12 月 31 日的财务状况，2016 年度、2017 年度的经营成果。由于上述固有限制的存在，本备考合并财务报表仅供本次拟实施的重大资产重组申报参考，不适用于其他用途。

### **三、 备考财务报表主要会计政策及会计估计**

#### (一) 遵循企业会计准则的声明

公司所编制的财务报表符合企业会计准则的要求，真实、完整地反映了报告期公司的财务状况、经营成果、现金流量等有关信息。

#### (二) 会计期间

自公历 1 月 1 日至 12 月 31 日止为一个会计年度。

本次报告期间为 2016 年 1 月 1 日至 2017 年 12 月 31 日

#### (三) 营业周期

本公司营业周期为 12 个月。

#### (四) 记账本位币

本公司采用人民币为记账本位币。

#### (五) 同一控制下和非同一控制下企业合并的会计处理方法

同一控制下企业合并：本公司在企业合并中取得的资产和负债，按照合并日被合并方资产、负债（包括最终控制方收购被合并方而形成的商誉）在最终控制方合并财务报表中的账面价值计量。在合并中取得的净资产账面价值与支付的合并对价账面价值（或发行股份面值总额）的差额，调整资本公积中的股本溢价，资本公积中的股本溢价不足冲减的，调整留存收益。

非同一控制下企业合并：本公司在购买日对作为企业合并对价付出的资产、发生或承担的负债按照公允价值计量，公允价值与其账面价值的差额，计入当期损益。本公司对合并成本大于合并中取得的被购买方可辨认净资产公允价值份额的差额，确认为商誉；合并成本小于合并中取得的被购买方可辨认净资产公允价值份额的差额，经复核后，计入当期损益。

为企业合并发生的审计、法律服务、评估咨询等中介费用以及其他直接相关费用，于发生时计入当期损益；为企业合并而发行权益性证券的交易费用，冲减权益。

#### (六) 合并财务报表的编制方法

##### 1、 合并范围

本公司合并财务报表的合并范围以控制为基础确定，所有子公司（包括本公司所控制的被投资方可分割的部分）均纳入合并财务报表。

## 2、 合并程序

本公司以自身和各子公司的财务报表为基础，根据其他有关资料，编制合并财务报表。本公司编制合并财务报表，将整个企业集团视为一个会计主体，依据相关企业会计准则的确认、计量和列报要求，按照统一的会计政策，反映本企业集团整体财务状况、经营成果和现金流量。

所有纳入合并财务报表合并范围的子公司所采用的会计政策、会计期间与本公司一致，如子公司采用的会计政策、会计期间与本公司不一致的，在编制合并财务报表时，按本公司的会计政策、会计期间进行必要的调整。对于非同一控制下企业合并取得的子公司，以购买日可辨认净资产公允价值为基础对其财务报表进行调整。对于同一控制下企业合并取得的子公司，以其资产、负债（包括最终控制方收购该子公司而形成的商誉）在最终控制方财务报表中的账面价值为基础对其财务报表进行调整。

子公司所有者权益、当期净损益和当期综合收益中属于少数股东的份额分别在合并资产负债表中所有者权益项目下、合并利润表中净利润项目下和综合收益总额项目下单独列示。子公司少数股东分担的当期亏损超过了少数股东在该子公司期初所有者权益中所享有份额而形成的余额，冲减少数股东权益。

### （1）增加子公司或业务

在报告期内，若因同一控制下企业合并增加子公司或业务的，则调整合并资产负债表的期初数；将子公司或业务合并当期期初至报告期末的收入、费用、利润纳入合并利润表；将子公司或业务合并当期期初至报告期末的现金流量纳入合并现金流量表，同时对比较报表的相关项目进行调整，视同合并后的报告主体自最终控制方开始控制时点起一直存在。

因追加投资等原因能够对同一控制下的被投资方实施控制的，视同参与合并的各方在最终控制方开始控制时即以目前的状态存在进行调整。在取得被合并方控制权之前持有的股权投资，在取得原股权之日与合并方和被合并方同处于同一控制之日孰晚日起至合并日之间已确认有关损益、其他综合收益以及其他净资产变动，分别冲减比较报表期间的期初留存收益或当期损益。

在报告期内，若因非同一控制下企业合并增加子公司或业务的，则不调整合并资产负债表期初数；将该子公司或业务自购买日至报告期末的收入、费用、利润纳入合并利润表；该子公司或业务自购买日至报告期末的现金流量纳入合并现金流量表。

因追加投资等原因能够对非同一控制下的被投资方实施控制的，对于购买日之



前持有的被购买方的股权,本公司按照该股权在购买日的公允价值进行重新计量,公允价值与其账面价值的差额计入当期投资收益。购买日之前持有的被购买方的股权涉及权益法核算下的其他综合收益以及除净损益、其他综合收益和利润分配之外的其他所有者权益变动的,与其相关的其他综合收益、其他所有者权益变动转为购买日所属当期投资收益,由于被投资方重新计量设定受益计划净负债或净资产变动而产生的其他综合收益除外。

## (2) 处置子公司或业务

### ① 一般处理方法

在报告期内,本公司处置子公司或业务,则该子公司或业务期初至处置日的收入、费用、利润纳入合并利润表;该子公司或业务期初至处置日的现金流量纳入合并现金流量表。

因处置部分股权投资或其他原因丧失了对被投资方控制权时,对于处置后的剩余股权投资,本公司按照其在丧失控制权日的公允价值进行重新计量。处置股权取得的对价与剩余股权公允价值之和,减去按原持股比例计算应享有原有子公司自购买日或合并日开始持续计算的净资产的份额与商誉之和的差额,计入丧失控制权当期的投资收益。与原有子公司股权投资相关的其他综合收益或除净损益、其他综合收益及利润分配之外的其他所有者权益变动,在丧失控制权时转为当期投资收益,由于被投资方重新计量设定受益计划净负债或净资产变动而产生的其他综合收益除外。

因其他投资方对子公司增资而导致本公司持股比例下降从而丧失控制权的,按照上述原则进行会计处理。

### ② 分步处置子公司

通过多次交易分步处置对子公司股权投资直至丧失控制权的,处置对子公司股权投资的各项交易的条款、条件以及经济影响符合以下一种或多种情况,通常表明应将多次交易事项作为一揽子交易进行会计处理:

- i. 这些交易是同时或者在考虑了彼此影响的情况下订立的;
- ii. 这些交易整体才能达成一项完整的商业结果;
- iii. 一项交易的发生取决于其他至少一项交易的发生;
- iv. 一项交易单独看是不经济的,但是和其他交易一并考虑时是经济的。

处置对子公司股权投资直至丧失控制权的各项交易属于一揽子交易的,本公司将各项交易作为一项处置子公司并丧失控制权的交易进行会计处理;但是,在丧失控制权之前每一次处置价款与处置投资对应的享有该子公司净资产份额的差额,在合并财务报表中确认为其他综合收益,在丧失控制权时一并转入丧

失控制权当期的损益。

处置对子公司股权投资直至丧失控制权的各项交易不属于一揽子交易的，在丧失控制权之前，按不丧失控制权的情况下部分处置对子公司的股权投资的相关政策进行会计处理；在丧失控制权时，按处置子公司一般处理方法进行会计处理。

(3) 购买子公司少数股权

本公司因购买少数股权新取得的长期股权投资与按照新增持股比例计算应享有子公司自购买日（或合并日）开始持续计算的净资产份额之间的差额，调整合并资产负债表中的资本公积中的股本溢价，资本公积中的股本溢价不足冲减的，调整留存收益。

(4) 不丧失控制权的情况下部分处置对子公司的股权投资

在不丧失控制权的情况下因部分处置对子公司的长期股权投资而取得的处置价款与处置长期股权投资相对应享有子公司自购买日或合并日开始持续计算的净资产份额之间的差额，调整合并资产负债表中的资本公积中的股本溢价，资本公积中的股本溢价不足冲减的，调整留存收益。

**(七) 合营安排分类及会计处理方法**

合营安排分为共同经营和合营企业。

当本公司是合营安排的合营方，享有该安排相关资产且承担该安排相关负债时，为共同经营。

本公司确认与共同经营中利益份额相关的下列项目，并按照相关企业会计准则的规定进行会计处理：

- (1) 确认本公司单独所持有的资产，以及按本公司份额确认共同持有的资产；
- (2) 确认本公司单独所承担的负债，以及按本公司份额确认共同承担的负债；
- (3) 确认出售本公司享有的共同经营产出份额所产生的收入；
- (4) 按本公司份额确认共同经营因出售产出所产生的收入；
- (5) 确认单独所发生的费用，以及按本公司份额确认共同经营发生的费用。

**(八) 现金及现金等价物的确定标准**

在编制现金流量表时，将本公司库存现金以及可以随时用于支付的存款确认为现金。将同时具备期限短（从购买日起三个月内到期）、流动性强、易于转换为已知现金、价值变动风险很小四个条件的投资，确定为现金等价物。

**(九) 外币业务和外币报表折算**

## 1、 外币业务

外币业务采用交易发生日的即期汇率作为折算汇率将外币金额折合成人民币记账。

资产负债表日外币货币性项目余额按资产负债表日即期汇率折算,由此产生的汇兑差额,除属于与购建符合资本化条件的资产相关的外币专门借款产生的汇兑差额按照借款费用资本化的原则处理外,均计入当期损益。

## 2、 外币财务报表的折算

资产负债表中的资产和负债项目,采用资产负债表日的即期汇率折算;所有者权益项目除“未分配利润”项目外,其他项目采用发生时的即期汇率折算。利润表中的收入和费用项目,采用交易发生日的即期汇率折算。

处置境外经营时,将与该境外经营相关的外币财务报表折算差额,自所有者权益项目转入处置当期损益。

## (十) 金融工具

金融工具包括金融资产、金融负债和权益工具。

### 1、 金融工具的分类

金融资产和金融负债于初始确认时分类为:以公允价值计量且其变动计入当期损益的金融资产或金融负债,包括交易性金融资产或金融负债和直接指定为以公允价值计量且其变动计入当期损益的金融资产或金融负债;持有至到期投资;应收款项;可供出售金融资产;其他金融负债等。

### 2、 金融工具的确认依据和计量方法

(1) 以公允价值计量且其变动计入当期损益的金融资产(金融负债)  
取得时以公允价值(扣除已宣告但尚未发放的现金股利或已到付息期但尚未领取的债券利息)作为初始确认金额,相关的交易费用计入当期损益。  
持有期间将取得的利息或现金股利确认为投资收益,期末将公允价值变动计入当期损益。

处置时,其公允价值与初始入账金额之间的差额确认为投资收益,同时调整公允价值变动损益。

(2) 持有至到期投资

取得时按公允价值(扣除已到付息期但尚未领取的债券利息)和相关交易费用之和作为初始确认金额。

持有期间按照摊余成本和实际利率计算确认利息收入，计入投资收益。实际利率在取得时确定，在该预期存续期间或适用的更短期间内保持不变。

处置时，将所取得价款与该投资账面价值之间的差额计入投资收益。

### （3）应收款项

公司对外销售商品或提供劳务形成的应收债权，以及公司持有的其他企业的不包括在活跃市场上有报价的债务工具的债权，包括应收账款、其他应收款等，以向购货方应收的合同或协议价款作为初始确认金额；具有融资性质的，按其现值进行初始确认。

收回或处置时，将取得的价款与该应收款项账面价值之间的差额计入当期损益。

### （4）可供出售金融资产

取得时按公允价值（扣除已宣告但尚未发放的现金股利或已到付息期但尚未领取的债券利息）和相关交易费用之和作为初始确认金额。

持有期间将取得的利息或现金股利确认为投资收益。期末以公允价值计量且将公允价值变动计入其他综合收益。但是，在活跃市场中没有报价且其公允价值不能可靠计量的权益工具投资，以及与该权益工具挂钩并须通过交付该权益工具结算的衍生金融资产，按照成本计量。

处置时，将取得的价款与该金融资产账面价值之间的差额，计入投资损益；同时，将原直接计入其他综合收益的公允价值变动累计额对应处置部分的金额转出，计入当期损益。

### （5）其他金融负债

按其公允价值和相关交易费用之和作为初始确认金额。采用摊余成本进行后续计量。

## 3、 金融资产转移的确认依据和计量方法

公司发生金融资产转移时，如已将金融资产所有权上几乎所有的风险和报酬转移给转入方，则终止确认该金融资产；如保留了金融资产所有权上几乎所有的风险和报酬的，则不终止确认该金融资产。

在判断金融资产转移是否满足上述金融资产终止确认条件时，采用实质重于形式的原则。公司将金融资产转移区分为金融资产整体转移和部分转移。金融资产整体转移满足终止确认条件的，将下列两项金额的差额计入当期损益：

- （1）所转移金融资产的账面价值；
- （2）因转移而收到的对价，与原直接计入所有者权益的公允价值变动累计额（涉及转移的金融资产为可供出售金融资产的情形）之和。

金融资产部分转移满足终止确认条件的，将所转移金融资产整体的账面价值，在终止确认部分和未终止确认部分之间，按照各自的相对公允价值进行分摊，并将下列两项金额的差额计入当期损益：

(1) 终止确认部分的账面价值；

(2) 终止确认部分的对价，与原直接计入所有者权益的公允价值变动累计额中对应终止确认部分的金额(涉及转移的金融资产为可供出售金融资产的情形)之和。

金融资产转移不满足终止确认条件的，继续确认该金融资产，所收到的对价确认为一项金融负债。

#### **4、 金融负债终止确认条件**

金融负债的现时义务全部或部分已经解除的，则终止确认该金融负债或其一部分；本公司若与债权人签定协议，以承担新金融负债方式替换现存金融负债，且新金融负债与现存金融负债的合同条款实质上不同的，则终止确认现存金融负债，并同时确认新金融负债。

对现存金融负债全部或部分合同条款作出实质性修改的，则终止确认现存金融负债或其一部分，同时将修改条款后的金融负债确认为一项新金融负债。

金融负债全部或部分终止确认时，终止确认的金融负债账面价值与支付对价（包括转出的非现金资产或承担的新金融负债）之间的差额，计入当期损益。本公司若回购部分金融负债的，在回购日按照继续确认部分与终止确认部分的相对公允价值，将该金融负债整体的账面价值进行分配。分配给终止确认部分的账面价值与支付的对价（包括转出的非现金资产或承担的新金融负债）之间的差额，计入当期损益。

#### **5、 金融资产和金融负债的公允价值的确定方法**

存在活跃市场的金融工具，以活跃市场中的报价确定其公允价值。不存在活跃市场的金融工具，采用估值技术确定其公允价值。在估值时，本公司采用在当前情况下适用并且有足够可利用数据和其他信息支持的估值技术，选择与市场参与者在相关资产或负债的交易中所考虑的资产或负债特征相一致的输入值，并优先使用相关可观察输入值。只有在相关可观察输入值无法取得或取得不切实可行的情况下，才使用不可观察输入值。

#### **6、 金融资产（不含应收款项）减值的测试方法及会计处理方法**

除以公允价值计量且其变动计入当期损益的金融资产外，本公司于资产负债表

日对金融资产的账面价值进行检查,如果有客观证据表明某项金融资产发生减值的,计提减值准备。

(1) 可供出售金融资产的减值准备:

期末如果可供出售金融资产的公允价值发生严重下降,或在综合考虑各种相关因素后,预期这种下降趋势属于非暂时性的,就认定其已发生减值,将原直接计入所有者权益的公允价值下降形成的累计损失一并转出,确认减值损失。

对于已确认减值损失的可供出售债务工具,在随后的会计期间公允价值已上升且客观上与确认原减值损失确认后发生的事项有关的,原确认的减值损失予以转回,计入当期损益。

可供出售权益工具投资发生的减值损失,不通过损益转回。

(2) 持有至到期投资的减值准备:

持有至到期投资减值损失的计量比照应收款项减值损失计量方法处理。

(十一) 应收款项坏账准备

1、 单项金额重大并单独计提坏账准备的应收款项:

单项金额重大的判断依据或金额标准:余额在 100 万元以上且排名前十名的应收账款;余额在 50 万元以上且排名前十名的其他应收款。

单项金额重大并单独计提坏账准备的计提方法:单独进行减值测试,按预计未来现金流量现值低于其账面价值的差额计提坏账准备,计入当期损益。单独测试未发生减值的应收款项,将其归入关联方组合(合并范围内)或账龄组合计提坏账准备。

2、 按信用风险特征组合计提坏账准备应收款项:

确定组合的依据		
关联方组合(合并范围内)	按关联方(合并范围内)划分组合	
账龄组合	除关联方组合(合并范围内)及单项计提坏账准备的应收款项之外,其余应收款项按账龄划分组合	
按组合计提坏账准备的计提方法:		
组合名称	计提方法	
关联方组合(合并范围内)	单独进行减值测试	
账龄组合	按账龄分析法	
组合中,采用账龄分析法计提坏账准备的:		
账龄	应收账款计提比例(%)	其他应收款计提比例(%)
1 年以内(含 1 年)	5	5



账龄	应收账款计提比例(%)	其他应收款计提比例(%)
1—2 年	20	20
2—3 年	50	50
3 年以上	100	100

组合中，采用其他方法计提坏账准备的：

组合名称	方法说明
关联方组合（合并范围内）	单独进行减值测试，如有客观证据表明发生了减值，按预计未来现金流量现值低于其账面价值的差额，确认减值损失，计提坏账准备。 如经测试未发现减值，不计提坏账准备。

### 3、 单项金额不重大但单独计提坏账准备的应收款项：

单独计提坏账准备的理由：

账龄时间较长且存在客观证据表明发生了减值。

坏账准备的计提方法：

根据预计未来现金流量现值低于其账面价值的差额，确认减值损失，计提坏账准备。

## (十二) 存货

### 1、 存货的分类

存货分类为：原材料、库存商品、自制半成品、在产品、委托加工物资等。

### 2、 发出存货的计价方法

存货发出时按加权平均法计价。

### 3、 不同类别存货可变现净值的确定依据

产成品、库存商品和用于出售的材料等直接用于出售的商品存货，在正常生产经营过程中，以该存货的估计售价减去估计的销售费用和相关税费后的金额，确定其可变现净值；需要经过加工的材料存货，在正常生产经营过程中，以所生产的产成品的估计售价减去至完工时估计将要发生的成本、估计的销售费用和相关税费后的金额，确定其可变现净值；为执行销售合同或者劳务合同而持有的存货，其可变现净值以合同价格为基础计算，若持有存货的数量多于销售合同订购数量的，超出部分的存货的可变现净值以一般销售价格为基础计算。期末按照单个存货项目计提存货跌价准备；但对于数量繁多、单价较低的存货，

按照存货类别计提存货跌价准备；与在同一地区生产和销售的产品系列相关、具有相同或类似最终用途或目的，且难以与其他项目分开计量的存货，则合并计提存货跌价准备。

除有明确证据表明资产负债表日市场价格异常外，存货项目的可变现净值以资产负债表日市场价格为基础确定。

本期期末存货项目的可变现净值以资产负债表日市场价格为基础确定。

#### **4、 存货的盘存制度**

采用永续盘存制。

#### **5、 低值易耗品和包装物的摊销方法**

- (1) 低值易耗品采用一次转销法；
- (2) 包装物采用一次转销法。

### **(十三) 持有待售资产**

本公司将同时满足下列条件的非流动资产或处置组划分为持有待售类别：

- (1) 根据类似交易中出售此类资产或处置组的惯例，在当前状况下即可立即出售；
- (2) 出售极可能发生，即本公司已经就一项出售计划作出决议且获得确定的购买承诺，预计出售将在一年内完成。有关规定要求本公司相关权力机构或者监管部门批准后方可出售的，已经获得批准。

### **(十四) 长期股权投资**

#### **1、 共同控制、重大影响的判断标准**

共同控制，是指按照相关约定对某项安排所共有的控制，并且该安排的相关活动必须经过分享控制权的参与方一致同意后才能决策。本公司与其他合营方一同对被投资单位实施共同控制且对被投资单位净资产享有权利的，被投资单位为本公司的合营企业。

重大影响，是指对一个企业的财务和经营决策有参与决策的权力，但并不能够控制或者与其他方一起共同控制这些政策的制定。本公司能够对被投资单位施加重大影响的，被投资单位为本公司联营企业。

#### **2、 初始投资成本的确定**

- (1) 企业合并形成的长期股权投资

同一控制下的企业合并：公司以支付现金、转让非现金资产或承担债务方式以

以及发行权益性证券作为合并对价的,在合并日按照取得被合并方所有者权益在最终控制方合并财务报表中的账面价值的份额作为长期股权投资的初始投资成本。因追加投资等原因能够对同一控制下的被投资单位实施控制的,在合并日根据合并后应享有被合并方净资产在最终控制方合并财务报表中的账面价值的份额,确定长期股权投资的初始投资成本。合并日长期股权投资的初始投资成本,与达到合并前的长期股权投资账面价值加上合并日进一步取得股份新支付对价的账面价值之和的差额,调整股本溢价,股本溢价不足冲减的,冲减留存收益。

非同一控制下的企业合并:公司按照购买日确定的合并成本作为长期股权投资的初始投资成本。因追加投资等原因能够对非同一控制下的被投资单位实施控制的,按照原持有的股权投资账面价值加上新增投资成本之和,作为改按成本法核算的初始投资成本。

#### (2) 其他方式取得的长期股权投资

以支付现金方式取得的长期股权投资,按照实际支付的购买价款作为初始投资成本。

以发行权益性证券取得的长期股权投资,按照发行权益性证券的公允价值作为初始投资成本。

在非货币性资产交换具备商业实质和换入资产或换出资产的公允价值能够可靠计量的前提下,非货币性资产交换换入的长期股权投资以换出资产的公允价值和应支付的相关税费确定其初始投资成本,除非有确凿证据表明换入资产的公允价值更加可靠;不满足上述前提的非货币性资产交换,以换出资产的账面价值和应支付的相关税费作为换入长期股权投资的初始投资成本。

通过债务重组取得的长期股权投资,其初始投资成本按照公允价值为基础确定。

### 3、 后续计量及损益确认方法

#### (1) 成本法核算的长期股权投资

公司对子公司的长期股权投资,采用成本法核算。除取得投资时实际支付的价款或对价中包含的已宣告但尚未发放的现金股利或利润外,公司按照享有被投资单位宣告发放的现金股利或利润确认当期投资收益。

#### (2) 权益法核算的长期股权投资

对联营企业和合营企业的长期股权投资,采用权益法核算。初始投资成本大于投资时应享有被投资单位可辨认净资产公允价值份额的差额,不调整长期股权投资的初始投资成本;初始投资成本小于投资时应享有被投资单位可辨认净资产公允价值份额的差额,计入当期损益。

公司按照应享有或应分担的被投资单位实现的净损益和其他综合收益的份额，分别确认投资收益和其他综合收益，同时调整长期股权投资的账面价值；按照被投资单位宣告分派的利润或现金股利计算应享有的部分，相应减少长期股权投资的账面价值；对于被投资单位除净损益、其他综合收益和利润分配以外所有者权益的其他变动，调整长期股权投资的账面价值并计入所有者权益。

在确认应享有被投资单位净损益的份额时，以取得投资时被投资单位可辨认净资产的公允价值为基础，并按照公司的会计政策及会计期间，对被投资单位的净利润进行调整后确认。在持有投资期间，被投资单位编制合并财务报表的，以合并财务报表中的净利润、其他综合收益和其他所有者权益变动中归属于被投资单位的金额为基础进行核算。

公司与联营企业、合营企业之间发生的未实现内部交易损益按照应享有的比例计算归属于公司的部分，予以抵销，在此基础上确认投资收益。与被投资单位发生的未实现内部交易损失，属于资产减值损失的，全额确认。公司与联营企业、合营企业之间发生投出或出售资产的交易，该资产构成业务的，按照本附注“三、(五)同一控制下和非同一控制下企业合并的会计处理方法”和“三、(六)合并财务报表的编制方法”中披露的相关政策进行会计处理。

在公司确认应分担被投资单位发生的亏损时，按照以下顺序进行处理：首先，冲减长期股权投资的账面价值。其次，长期股权投资的账面价值不足以冲减的，以其他实质上构成对被投资单位净投资的长期权益账面价值为限继续确认投资损失，冲减长期应收项目等的账面价值。最后，经过上述处理，按照投资合同或协议约定企业仍承担额外义务的，按预计承担的义务确认预计负债，计入当期投资损失。

### (3) 长期股权投资的处置

处置长期股权投资，其账面价值与实际取得价款的差额，计入当期损益。

采用权益法核算的长期股权投资，在处置该项投资时，采用与被投资单位直接处置相关资产或负债相同的基础，按相应比例对原计入其他综合收益的部分进行会计处理。因被投资单位除净损益、其他综合收益和利润分配以外的其他所有者权益变动而确认的所有者权益，按比例结转入当期损益，由于被投资方重新计量设定受益计划净负债或净资产变动而产生的其他综合收益除外。

因处置部分股权投资等原因丧失了对被投资单位的共同控制或重大影响的，处置后的剩余股权改按金融工具确认和计量准则核算，其在丧失共同控制或重大影响之日的公允价值与账面价值之间的差额计入当期损益。原股权投资因采用权益法核算而确认的其他综合收益，在终止采用权益法核算时采用与被投资单位直接处置相关资产或负债相同的基础进行会计处理。因被投资方除净损益、其他综合收益和利润分配以外的其他所有者权益变动而确认的所有者权益，在

终止采用权益法核算时全部转入当期损益。

因处置部分股权投资、因其他投资方对子公司增资而导致本公司持股比例下降等原因丧失了对被投资单位控制权的，在编制个别财务报表时，剩余股权能够对被投资单位实施共同控制或重大影响的，改按权益法核算，并对该剩余股权视同自取得时即采用权益法核算进行调整；剩余股权不能对被投资单位实施共同控制或施加重大影响的，改按金融工具确认和计量准则的有关规定进行会计处理，其在丧失控制之日的公允价值与账面价值间的差额计入当期损益。

处置的股权是因追加投资等原因通过企业合并取得的，在编制个别财务报表时，处置后的剩余股权采用成本法或权益法核算的，购买日之前持有的股权投资因采用权益法核算而确认的其他综合收益和其他所有者权益按比例结转；处置后的剩余股权改按金融工具确认和计量准则进行会计处理的，其他综合收益和其他所有者权益全部结转。

## (十五) 固定资产

### 1、 固定资产确认条件

固定资产指为生产商品、提供劳务、出租或经营管理而持有，并且使用寿命超过一个会计年度的有形资产。固定资产在同时满足下列条件时予以确认：

- (1) 与该固定资产有关的经济利益很可能流入企业；
- (2) 该固定资产的成本能够可靠地计量。

### 2、 折旧方法

固定资产折旧采用年限平均法分类计提，根据固定资产类别、预计使用寿命和预计净残值率确定折旧率。如固定资产各组成部分的使用寿命不同或者以不同方式为企业带来经济利益，则选择不同折旧率或折旧方法，分别计提折旧。

融资租赁方式租入的固定资产，能合理确定租赁期届满时将会取得租赁资产所有权的，在租赁资产尚可使用年限内计提折旧；无法合理确定租赁期届满时能够取得租赁资产所有权的，在租赁期与租赁资产尚可使用年限两者中较短的期间内计提折旧。

各类固定资产折旧方法、折旧年限、残值率和年折旧率如下：

类别	折旧年限(年)	预计净残值率(%)	年折旧率(%)
房屋及建筑物	20~45.17	5	4.75~2.10
生产及研发设备	3~10	5	31.67~9.50
提供仪器设备	3.5~5	5	27.14~19.00

类别	折旧年限 (年)	预计净残值率 (%)	年折旧率 (%)
其中：融资租入固定资产	3.5~5	5	27.14~19.00
电子及其他设备	3~10	5	31.67~9.50
运输设备	3~5	5	31.67~19.00
固定资产装修费	3~10		33.33~10.00

### 3、 融资租入固定资产的认定依据、计价方法

公司与租赁方所签订的租赁协议条款中规定了下列条件之一的，确认为融资租入资产：

- (1) 租赁期满后租赁资产的所有权归属于本公司；
- (2) 公司具有购买资产的选择权，购买价款远低于行使选择权时该资产的公允价值；
- (3) 租赁期占所租赁资产使用寿命的大部分；
- (4) 租赁开始日的最低租赁付款额现值，与该资产的公允价值不存在较大的差异。

公司在承租开始日，将租赁资产公允价值与最低租赁付款额现值两者中较低者作为租入资产的入账价值，将最低租赁付款额作为长期应付款的入账价值，其差额作为未确认的融资费。

## (十六) 在建工程

在建工程项目按建造该项资产达到预定可使用状态前所发生的必要支出，作为固定资产的入账价值。所建造的固定资产在工程已达到预定可使用状态，但尚未办理竣工决算的，自达到预定可使用状态之日起，根据工程预算、造价或者工程实际成本等，按估计的价值转入固定资产，并按本公司固定资产折旧政策计提固定资产的折旧，待办理竣工决算后，再按实际成本调整原来的暂估价值，但不调整原已计提的折旧额。

## (十七) 借款费用

### 1、 借款费用资本化的确认原则

借款费用，包括借款利息、折价或者溢价的摊销、辅助费用以及因外币借款而发生的汇兑差额等。

公司发生的借款费用，可直接归属于符合资本化条件的资产的购建或者生产的，予以资本化，计入相关资产成本；其他借款费用，在发生时根据其发生额确认

为费用，计入当期损益。

符合资本化条件的资产，是指需要经过相当长时间的购建或者生产活动才能达到预定可使用或者可销售状态的固定资产、投资性房地产和存货等资产。

借款费用同时满足下列条件时开始资本化：

(1) 资产支出已经发生，资产支出包括为购建或者生产符合资本化条件的资产而以支付现金、转移非现金资产或者承担带息债务形式发生的支出；

(2) 借款费用已经发生；

(3) 为使资产达到预定可使用或者可销售状态所必要的购建或者生产活动已经开始。

## 2、 借款费用资本化期间

资本化期间，指从借款费用开始资本化时点到停止资本化时点的期间，借款费用暂停资本化的期间不包括在内。

当购建或者生产符合资本化条件的资产达到预定可使用或者可销售状态时，借款费用停止资本化。

当购建或者生产符合资本化条件的资产中部分项目分别完工且可单独使用时，该部分资产借款费用停止资本化。

购建或者生产的资产的各部分分别完工，但必须等到整体完工后才可使用或可对外销售的，在该资产整体完工时停止借款费用资本化。

## 3、 暂停资本化期间

符合资本化条件的资产在购建或生产过程中发生的非正常中断、且中断时间连续超过 3 个月的，则借款费用暂停资本化；该项中断如是所购建或生产的符合资本化条件的资产达到预定可使用状态或者可销售状态必要的程序，则借款费用继续资本化。在中断期间发生的借款费用确认为当期损益，直至资产的购建或者生产活动重新开始后借款费用继续资本化。

## 4、 借款费用资本化率、资本化金额的计算方法

对于为购建或者生产符合资本化条件的资产而借入的专门借款，以专门借款当期实际发生的借款费用，减去尚未动用的借款资金存入银行取得的利息收入或进行暂时性投资取得的投资收益后的金额，来确定借款费用的资本化金额。

对于为购建或者生产符合资本化条件的资产而占用的一般借款，根据累计资产支出超过专门借款部分的资产支出加权平均数乘以所占用一般借款的资本化

率，计算确定一般借款应予资本化的借款费用金额。资本化率根据一般借款加权平均利率计算确定。

## (十八) 无形资产

### 1、 无形资产的计价方法

(1) 公司取得无形资产时按成本进行初始计量；

外购无形资产的成本，包括购买价款、相关税费以及直接归属于使该项资产达到预定用途所发生的其他支出。购买无形资产的价款超过正常信用条件延期支付，实质上具有融资性质的，无形资产的成本以购买价款的现值为基础确定。债务重组取得债务人用以抵债的无形资产，以该无形资产的公允价值为基础确定其入账价值，并将重组债务的账面价值与该用以抵债的无形资产公允价值之间的差额，计入当期损益。

在非货币性资产交换具备商业实质且换入资产或换出资产的公允价值能够可靠计量的前提下，非货币性资产交换换入的无形资产以换出资产的公允价值为基础确定其入账价值，除非有确凿证据表明换入资产的公允价值更加可靠；不满足上述前提的非货币性资产交换，以换出资产的账面价值和应支付的相关税费作为换入无形资产的成本，不确认损益。

(2) 后续计量

在取得无形资产时分析判断其使用寿命。

对于使用寿命有限的无形资产，在为企业带来经济利益的期限内按直线法摊销；无法预见无形资产为企业带来经济利益期限的，视为使用寿命不确定的无形资产，不予摊销。

### 2、 使用寿命有限的无形资产的使用寿命估计情况：

项目	预计使用寿命	依据
电脑软件	5 年	预计可使用年限
土地使用权	50 年	预计可使用年限
专有技术使用权	5 年	预计可使用年限

每年度终了，对使用寿命有限的无形资产的使用寿命及摊销方法进行复核。经复核，本年期末无形资产的使用寿命及摊销方法与以前估计未有不同。

### 3、 划分研究阶段和开发阶段的具体标准

公司内部研究开发项目的支出分为研究阶段支出和开发阶段支出。

研究阶段：为获取并理解新的科学或技术知识等而进行的独创性的有计划调查、



研究活动的阶段。

开发阶段：在进行商业性生产或使用前，将研究成果或其他知识应用于某项计划或设计，以生产出新的或具有实质性改进的材料、装置、产品等活动的阶段。

#### 4、 开发阶段支出资本化的具体条件

内部研究开发项目开发阶段的支出，同时满足下列条件时确认为无形资产：

- (1) 完成该无形资产以使其能够使用或出售在技术上具有可行性；
- (2) 具有完成该无形资产并使用或出售的意图；
- (3) 无形资产产生经济利益的方式，包括能够证明运用该无形资产生产的产品存在市场或无形资产自身存在市场，无形资产将在内部使用的，能够证明其有用性；
- (4) 有足够的技术、财务资源和其他资源支持，以完成该无形资产的开发，并有能力使用或出售该无形资产；
- (5) 归属于该无形资产开发阶段的支出能够可靠地计量。

开发阶段的支出，若不满足上列条件的，于发生时计入当期损益。研究阶段的支出，在发生时计入当期损益。

### (十九) 长期资产减值

长期股权投资、固定资产、在建工程、使用寿命有限的无形资产等长期资产，于资产负债表日存在减值迹象的，进行减值测试。减值测试结果表明资产的可收回金额低于其账面价值的，按其差额计提减值准备并计入减值损失。可收回金额为资产的公允价值减去处置费用后的净额与资产预计未来现金流量的现值两者之间的较高者。资产减值准备按单项资产为基础计算并确认，如果难以对单项资产的可收回金额进行估计的，以该资产所属的资产组确定资产组的可收回金额。资产组是能够独立产生现金流入的最小资产组合。

商誉至少在每年年度终了进行减值测试。

本公司进行商誉减值测试，对于因企业合并形成的商誉的账面价值，自购买日起按照合理的方法分摊至相关的资产组；难以分摊至相关的资产组的，将其分摊至相关的资产组组合。在将商誉的账面价值分摊至相关的资产组或者资产组组合时，按照各资产组或者资产组组合的公允价值占相关资产组或者资产组组合公允价值总额的比例进行分摊。公允价值难以可靠计量的，按照各资产组或者资产组组合的账面价值占相关资产组或者资产组组合账面价值总额的比例进行分摊。

在对包含商誉的相关资产组或者资产组组合进行减值测试时，如与商誉相关的资产组或者资产组组合存在减值迹象的，先对不包含商誉的资产组或者资产组组合进行减值测试，计算可收回金额，并与相关账面价值相比较，确认相应的减值损失。再

对包含商誉的资产组或者资产组组合进行减值测试，比较这些相关资产组或者资产组组合的账面价值（包括所分摊的商誉的账面价值部分）与其可收回金额，如相关资产组或者资产组组合的可收回金额低于其账面价值的，确认商誉的减值损失。

上述资产减值损失一经确认，在以后会计期间不予转回。

## **(二十) 长期待摊费用**

长期待摊费用为已经发生但应由本期和以后各期负担的分摊期限在一年以上的各项费用。本公司长期待摊费用主要为装修费、共建检验科建造装修费等。

### **1、 摊销方法**

长期待摊费用在受益期内平均摊销

### **2、 摊销年限**

装修费按剩余租赁期与租赁资产尚可使用年限两者中较短的期限平均摊销；  
共建检验科建造费按剩余合作期与共建建造资产尚可使用年限两者中较短的期限平均摊销。

## **(二十一) 职工薪酬**

### **1、 短期薪酬的会计处理方法**

本公司在职工为本公司提供服务的会计期间，将实际发生的短期薪酬确认为负债，并计入当期损益或相关资产成本。

本公司为职工缴纳的社会保险费和住房公积金，以及按规定提取的工会经费和职工教育经费，在职工为本公司提供服务的会计期间，根据规定的计提基础和计提比例计算确定相应的职工薪酬金额。

职工福利费为非货币性福利的，如能够可靠计量的，按照公允价值计量。

### **2、 离职后福利的会计处理方法**

#### **(1) 设定提存计划**

本公司按当地政府的相关规定为职工缴纳基本养老保险和失业保险，在职工为本公司提供服务的会计期间，按以当地规定的缴纳基数和比例计算应缴纳金额，确认为负债，并计入当期损益或相关资产成本。

除基本养老保险外，本公司还依据国家企业年金制度的相关政策建立了企业年金缴费制度（补充养老保险）/企业年金计划。本公司按职工工资总额的一定比例向当地社会保险机构缴费/年金计划缴费，相应支出计入当期损益或相关资产成本。

## (2) 设定受益计划

本公司根据预期累计福利单位法确定的公式将设定受益计划产生的福利义务归属于职工提供服务的期间，并计入当期损益或相关资产成本。

设定受益计划义务现值减去设定受益计划资产公允价值所形成的赤字或盈余确认为一项设定受益计划净负债或净资产。设定受益计划存在盈余的，本公司以设定受益计划的盈余和资产上限两项的孰低者计量设定受益计划净资产。

所有设定受益计划义务，包括预期在职工提供服务的年度报告期间结束后的十二个月内支付的义务，根据资产负债表日与设定受益计划义务期限和币种相匹配的国债或活跃市场上的高质量公司债券的市场收益率予以折现。

设定受益计划产生的服务成本和设定受益计划净负债或净资产的利息净额计入当期损益或相关资产成本；重新计量设定受益计划净负债或净资产所产生的变动计入其他综合收益，并且在后续会计期间不转回至损益，在原设定受益计划终止时在权益范围内将原计入其他综合收益的部分全部结转至未分配利润。在设定受益计划结算时，按在结算日确定的设定受益计划义务现值和结算价格两者的差额，确认结算利得或损失。

## 3、 辞退福利的会计处理方法

本公司在不能单方面撤回因解除劳动关系计划或裁减建议所提供的辞退福利时，或确认与涉及支付辞退福利的重组相关的成本或费用时（两者孰早），确认辞退福利产生的职工薪酬负债，并计入当期损益。

## (二十二) 预计负债

### 1、 预计负债的确认标准

与诉讼、债务担保、亏损合同、重组事项等或有事项相关的义务同时满足下列条件时，本公司确认为预计负债：

- (1) 该义务是本公司承担的现时义务；
- (2) 履行该义务很可能导致经济利益流出本公司；
- (3) 该义务的金额能够可靠地计量。

### 2、 各类预计负债的计量方法

本公司预计负债按履行相关现时义务所需的支出的最佳估计数进行初始计量。本公司在确定最佳估计数时，综合考虑与或有事项有关的风险、不确定性和货币时间价值等因素。对于货币时间价值影响重大的，通过对相关未来现金流出

进行折现后确定最佳估计数。

最佳估计数分别以下情况处理：

所需支出存在一个连续范围（或区间），且该范围内各种结果发生的可能性相同的，则最佳估计数按照该范围的中间值即上下限金额的平均数确定。

所需支出不存在一个连续范围（或区间），或虽然存在一个连续范围但该范围内各种结果发生的可能性不相同的，如或有事项涉及单个项目的，则最佳估计数按照最可能发生金额确定；如或有事项涉及多个项目的，则最佳估计数按各种可能结果及相关概率计算确定。

本公司清偿预计负债所需支出全部或部分预期由第三方补偿的，补偿金额在基本确定能够收到时，作为资产单独确认，确认的补偿金额不超过预计负债的账面价值。

## （二十三）股份支付

本公司的股份支付是为了获取职工[或其他方]提供服务而授予权益工具或者承担以权益工具为基础确定的负债的交易。本公司的股份支付分为以权益结算的股份支付和以现金结算的股份支付。

### 1、 以权益结算的股份支付及权益工具

以权益结算的股份支付换取职工提供服务的，以授予职工权益工具的公允价值计量。本公司以限制性股票进行股份支付的，职工出资认购股票，股票在达到解锁条件并解锁前不得上市流通或转让；如果最终股权激励计划规定的解锁条件未能达到，则本公司按照事先约定的价格回购股票。本公司取得职工认购限制性股票支付的款项时，按照取得的认股款确认股本和资本公积（股本溢价），同时就回购义务全额确认一项负债并确认库存股。在等待期内每个资产负债表日，本公司根据最新取得的[可行权职工人数变动]、[是否达到规定业绩条件]等后续信息对可行权权益工具数量作出最佳估计，以此为基础，按照授予日的公允价值，将当期取得的服务计入相关成本或费用，相应增加资本公积。在可行权日之后不再对已确认的相关成本或费用和所有者权益总额进行调整。但授予后立即可行权的，在授予日按照公允价值计入相关成本或费用，相应增加资本公积。

对于最终未能行权的股份支付，不确认成本或费用，除非行权条件是市场条件或非可行权条件，此时无论是否满足市场条件或非可行权条件，只要满足所有可行权条件中的非市场条件，即视为可行权。

如果修改了以权益结算的股份支付的条款，至少按照未修改条款的情况确认取

得的服务。此外，任何增加所授予权益工具公允价值的修改，或在修改日对职工有利的变更，均确认取得服务的增加。

如果取消了以权益结算的股份支付，则于取消日作为加速行权处理，立即确认尚未确认的金额。职工或其他方能够选择满足非可行权条件但在等待期内未满足的，作为取消以权益结算的股份支付处理。但是，如果授予新的权益工具，并在新权益工具授予日认定所授予的新权益工具是用于替代被取消的权益工具的，则以与处理原权益工具条款和条件修改相同的方式，对所授予的替代权益工具进行处理。

## 2、 以现金结算的股份支付及权益工具

以现金结算的股份支付，按照本公司承担的以股份或其他权益工具为基础计算确定的负债的公允价值计量。初始采用按照授予日的公允价值计量，并考虑授予权益工具的条款和条件。授予后立即可行权的，在授予日以承担负债的公允价值计入成本或费用，相应增加负债；完成等待期内的服务或达到规定业绩条件才可行权的，在等待期内以对可行权情况的最佳估计为基础，按照承担负债的公允价值，将当期取得的服务计入相关成本或费用，增加相应负债。在相关负债结算前的每个资产负债表日以及结算日，对负债的公允价值重新计量，其变动计入当期损益。

## (二十四) 收入

### 1、 销售商品收入确认的一般原则：

- (1) 本公司已将商品所有权上的主要风险和报酬转移给购货方；
- (2) 本公司既没有保留通常与所有权相联系的继续管理权，也没有对已售出的商品实施有效控制；
- (3) 收入的金额能够可靠地计量；
- (4) 相关的经济利益很可能流入本公司；
- (5) 相关的、已发生或将发生的成本能够可靠地计量。

### 2、 具体原则

本公司销售商品收入确认的确认标准及收入确认时间的具体判断标准为公司发出货物、客户签收确认且相关的经济利益很可能流入本企业。

公司销售商品收入主要包括试剂及耗材销售收入、仪器销售收入，其销售模式分为三种：

(1) 单纯销售体外诊断试剂及耗材，即公司向客户销售自产或经销的体外诊断试剂及耗材，其收入来源于体外诊断试剂及耗材的销售收入，利润来源于自产体外诊断试剂及耗材的毛利和经销体外诊断试剂及耗材的进销差价；

(2) 单纯销售体外诊断仪器，即公司向客户销售体外诊断仪器，对于后续的试剂供应不做特别约定。其收入来源于体外诊断仪器的销售收入，利润来源于自产体外诊断仪器的毛利和经销体外诊断仪器的进销差价；

(3) 联动销售，即公司向客户提供或者出租体外诊断仪器，根据合同约定，客户每年向公司采购配套诊断试剂，其收入来源于体外诊断试剂及耗材的销售收入和出租收入，利润来源于自产体外诊断试剂的毛利和经销体外诊断试剂的进销差价。

### 3、 确认让渡资产使用权收入的依据

与交易相关的经济利益很可能流入企业，收入的金额能够可靠地计量时。分别下列情况确定让渡资产使用权收入金额：

(1) 利息收入金额，按照他人使用本企业货币资金的时间和实际利率计算确定。

(2) 使用费收入金额，按照有关合同或协议约定的收费时间和方法计算确定。

### 4、 按完工百分比法确认提供劳务的收入和建造合同收入时，确定合同完工进度的依据和方法

在资产负债表日提供劳务交易的结果能够可靠估计的，采用完工百分比法确认提供劳务收入。提供劳务交易的完工进度，依据已完工作的测量确定。

按照已收或应收的合同或协议价款确定提供劳务收入总额，但已收或应收的合同或协议价款不公允的除外。资产负债表日按照提供劳务收入总额乘以完工进度扣除以前会计期间累计已确认提供劳务收入后的金额，确认当期提供劳务收入；同时，按照提供劳务估计总成本乘以完工进度扣除以前会计期间累计已确认劳务成本后的金额，结转当期劳务成本。

在资产负债表日提供劳务交易结果不能够可靠估计的，分别下列情况处理：

(1) 已经发生的劳务成本预计能够得到补偿的，按照已经发生的劳务成本金额确认提供劳务收入，并按相同金额结转劳务成本。

(2) 已经发生的劳务成本预计不能够得到补偿的，将已经发生的劳务成本计入当期损益，不确认提供劳务收入。

## (二十五) 政府补助

## 1、 类型

政府补助，是本公司从政府无偿取得的货币性资产与非货币性资产。分为与资产相关的政府补助和与收益相关的政府补助。

与资产相关的政府补助，是指本公司取得的、用于购建或以其他方式形成长期资产的政府补助。与收益相关的政府补助，是指除与资产相关的政府补助之外的政府补助。

本公司将政府补助划分为与资产相关的具体标准为：企业取得的用于购建或以其他方式形成长期资产的政府补助；

本公司将政府补助划分为与收益相关的具体标准为：除与资产相关的政府补助之外的政府补助；

对于政府文件未明确规定补助对象的，本公司将该政府补助划分为与资产相关或与收益相关的判断依据为：将政府补助整体归类为与收益相关的政府补助。

## 2、 确认时点

与资产相关的政府补助确认时点：相关资产达到预定可使用状态；

与收益相关的政府补助确认时点：相关费用或损失发生时。

## 3、 会计处理

与资产相关的政府补助，冲减相关资产账面价值或确认为递延收益。确认为递延收益的，在相关资产使用寿命内按照合理、系统的方法分期计入当期损益（与本公司日常活动相关的，计入其他收益；与本公司日常活动无关的，计入营业外收入）；

与收益相关的政府补助，用于补偿本公司以后期间的相关成本费用或损失的，确认为递延收益，并在确认相关成本费用或损失的期间，计入当期损益（与本公司日常活动相关的，计入其他收益；与本公司日常活动无关的，计入营业外收入）或冲减相关成本费用或损失；用于补偿本公司已发生的相关成本费用或损失的，直接计入当期损益（与本公司日常活动相关的，计入其他收益；与本公司日常活动无关的，计入营业外收入）或冲减相关成本费用或损失。

本公司取得的政策性优惠贷款贴息，区分以下两种情况，分别进行会计处理：

（1）财政将贴息资金拨付给贷款银行，由贷款银行以政策性优惠利率向本公司提供贷款的，本公司以实际收到的借款金额作为借款的入账价值，按照借款

本金和该政策性优惠利率计算相关借款费用。

(2) 财政将贴息资金直接拨付给本公司的，本公司将对应的贴息冲减相关借款费用。

## (二十六) 递延所得税资产和递延所得税负债

对于可抵扣暂时性差异确认递延所得税资产，以未来期间很可能取得的用来抵扣可抵扣暂时性差异的应纳税所得额为限。对于能够结转以后年度的可抵扣亏损和税款抵减，以很可能获得用来抵扣可抵扣亏损和税款抵减的未来应纳税所得额为限，确认相应的递延所得税资产。

对于应纳税暂时性差异，除特殊情况外，确认递延所得税负债。

不确认递延所得税资产或递延所得税负债的特殊情况包括：商誉的初始确认；除企业合并以外的发生时既不影响会计利润也不影响应纳税所得额（或可抵扣亏损）的其他交易或事项。

当拥有以净额结算的法定权利，且意图以净额结算或取得资产、清偿负债同时进行，当期所得税资产及当期所得税负债以抵销后的净额列报。

当拥有以净额结算当期所得税资产及当期所得税负债的法定权利，且递延所得税资产及递延所得税负债是与同一税收征管部门对同一纳税主体征收的所得税相关或者是对不同的纳税主体相关，但在未来每一具有重要性的递延所得税资产及负债转回的期间内，涉及的纳税主体意图以净额结算当期所得税资产和负债或是同时取得资产、清偿负债时，递延所得税资产及递延所得税负债以抵销后的净额列报。

## (二十七) 租赁

### 1、 经营租赁会计处理

(1) 公司租入资产所支付的租赁费，在不扣除免租期的整个租赁期内，按直线法进行分摊，计入当期费用。公司支付的与租赁交易相关的初始直接费用，计入当期费用。

资产出租方承担了应由公司承担的与租赁相关的费用时，公司将该部分费用从租金总额中扣除，按扣除后的租金费用在租赁期内分摊，计入当期费用。

(2) 公司出租资产所收取的租赁费，在不扣除免租期的整个租赁期内，按直线法进行分摊，确认为租赁相关收入。公司支付的与租赁交易相关的初始直接费用，计入当期费用；如金额较大的，则予以资本化，在整个租赁期间内按照与租赁相关收入确认相同的基础分期计入当期收益。

公司承担了应由承租方承担的与租赁相关的费用时，公司将该部分费用从租金



收入总额中扣除，按扣除后的租金费用在租赁期内分配。

## 2、 融资租赁会计处理

(1) 融资租入资产：公司在承租开始日，将租赁资产公允价值与最低租赁付款额现值两者中较低者作为租入资产的入账价值，将最低租赁付款额作为长期应付款的入账价值，其差额作为未确认的融资费用。公司采用实际利率法对未确认的融资费用，在资产租赁期间内摊销，计入财务费用。公司发生的初始直接费用，计入租入资产价值。

(2) 融资租出资产：公司在租赁开始日，将应收融资租赁款，未担保余值之和与其现值的差额确认为未实现融资收益，在将来收到租金的各期间内确认为租赁收入。公司发生的与出租交易相关的初始直接费用，计入应收融资租赁款的初始计量中，并减少租赁期内确认的收益金额。

## (二十八) 终止经营

终止经营是满足下列条件之一的、能够单独区分的组成部分，且该组成部分已被本公司处置或被本公司划归为持有待售类别：

- (1) 该组成部分代表一项独立的主要业务或一个单独的主要经营地区；
- (2) 该组成部分是拟对一项独立的主要业务或一个单独的主要经营地区进行处置的一项相关联计划的一部分；
- (3) 该组成部分是专为转售而取得的子公司。

## (二十九) 重要会计政策和会计估计的变更

### 1、 重要会计政策变更

#### (1) 执行企业会计准则

执行《企业会计准则第 42 号——持有待售的非流动资产、处置组和终止经营》、《企业会计准则第 16 号——政府补助》和《财政部关于修订印发一般企业财务报表格式的通知》。

财政部于 2017 年度发布了《企业会计准则第 42 号——持有待售的非流动资产、处置组和终止经营》，自 2017 年 5 月 28 日起施行，对于施行日存在的持有待售的非流动资产、处置组和终止经营，要求采用未来适用法处理。

财政部于 2017 年度修订了《企业会计准则第 16 号——政府补助》，修订后的准则自 2017 年 6 月 12 日起施行，对于 2017 年 1 月 1 日存在的政府补助，要求采用未来适用法处理；对于 2017 年 1 月 1 日至施行日新增的政府补助，也

要求按照修订后的准则进行调整。

财政部于 2017 年度发布了《财政部关于修订印发一般企业财务报表格式的通知》，对一般企业财务报表格式进行了修订，适用于 2017 年度及以后期间的财务报表。

本公司执行上述三项规定的主要影响如下：

会计政策变更的内容和原因	受影响的报表项目名称和金额
(1) 在利润表中分别列示“持续经营净利润”和“终止经营净利润”。比较数据相应调整。	“持续经营净利润” 2016 年 233,429,974.69 元。
(2) 部分与资产相关的政府补助，冲减了相关资产账面价值。比较数据不调整。	无影响
(3) 部分与收益相关的政府补助，冲减了相关成本费用。比较数据不调整。	无影响
(4) 与本公司日常活动相关的政府补助，计入其他收益，不再计入营业外收入。比较数据不调整。	无影响
(5) 在利润表中新增“资产处置收益”项目，将部分原列示为“营业外收入”的资产处置损益重分类至“资产处置收益”项目。比较数据相应调整。	2016 年营业外收入减少 1,680,431.36 元，2016 年营业外支出减少 1,137,333.39 元重分类至资产处置收益。

(2) 执行《增值税会计处理规定》

财政部于 2016 年 12 月 3 日发布了《增值税会计处理规定》(财会[2016]22 号)，适用于 2016 年 5 月 1 日起发生的相关交易。本公司执行该规定的主要影响如下：

会计政策变更的内容和原因	受影响的报表项目名称和金额
(1) 将利润表中的“营业税金及附加”项目调整为“税金及附加”项目。	税金及附加
(2) 将自 2016 年 5 月 1 日起企业经营活动发生的房产税、土地使用税、车船使用税、印花税从“管理费用”项目重分类至“税金及附加”项目，2016 年 5 月 1 日之前发生的税费不予调整，比较数据不予调整。	调增税金及附加本年金额 768,275.66 元，调减管理费用本年金额 768,275.66 元。
(3) 将已确认收入（或利得）但尚未发生增值税纳税义务而需于以后期间确认为销项税额的增值税额从“应交税费”项目重分类至“其他流动负债”（或“其他非流动负债”）项目。比较数据不予调整。	调增其他流动负债期末余额 0.00 元，调增其他非流动负债期末余额 0.00 元，调减应交税费期末余额 0.00 元。

会计政策变更的内容和原因	受影响的报表项目名称和金额
(4) 将“应交税费”科目下的“应交增值税”、“未交增值税”、“待抵扣进项税额”、“待认证进项税额”、“增值税留抵税额”等明细科目的借方余额从“应交税费”项目重分类至“其他流动资产”(或“其他非流动资产”)项目。	调增其他流动资产期末余额 10,878,937.57 元,调增其他非流动资产期末余额 0.00 元,调增应交税费期末余额 10,878,937.57 元。

## 2、重要会计估计变更

公司本年无重要会计估计的变更。

## 四、税项

### (一) 主要税种和税率

税种	计税依据	税率
增值税	按税法规定计算的销售货物、应税劳务和房屋租赁收入为基础计算销项税额,在扣除当期允许抵扣的进项税额后,差额部分为应交增值税	17%、11%、6%、3%
城市维护建设税	按实际缴纳的营业税、增值税及消费税计缴	7%、5%、1%
企业所得税	按应纳税所得额计缴	15%、16.5%、20%、25%

### 存在不同企业所得税税率纳税主体的,披露情况说明

纳税主体名称	所得税税率
上海惠中	15%
上海华臣	15%
北京润诺思	15%
上海益聘	20%
上海润医	20%
上海瑞美	15%
润达国际	16.5%

### (二) 税收优惠

1、上海惠中于 2014 年 9 月 4 日取得高新技术企业证书(有效期三年),并于 2017 年 11 月 23 日通过复审取得了高新技术企业证书(有效期三年),根据企业所得税法

的规定，公司报告期内享受高新技术企业所得税优惠政策，所得税减按 15% 计缴。

2、上海华臣于 2016 年 11 月 24 日取得高新技术企业证书（有效期三年），根据企业所得税法的规定，公司报告期内享受高新技术企业所得税优惠政策，所得税减按 15% 计缴。

3、根据北京市昌平区地方税务局于 2016 年 5 月 3 日出具的《企业所得税优惠事项备案表》，本公司的子公司北京润诺思根据《中华人民共和国企业所得税法》、《中华人民共和国企业所得税法实施条例》规定，享受高新技术企业税收优惠政策，自 2015 年 1 月 1 日至 2017 年 12 月 31 日止，减按 15% 的税率征收企业所得税。

4、根据上海市浦东新区国家税务局于 2016 年 2 月 15 日出具的《税收事项通知书》（文书号：3101151602009899），本公司的子公司上海惠中办理的“（应税服务）技术转让、技术开发和与之相关的技术咨询、技术服务免征增值税”备案事项已予以接受备案。对本公司委托开发的“化学发光测定中清洗、混匀、磁分离技术的开发”项目（合同编号：2016310051000002）在 2016 年 1 月 1 日至 2017 年 12 月 31 日所取得技术开发收入，核准免征增值税，合同金额为 2,600 万元。2017 年实际取得技术开发收入 1,300 万元（含税），免征增值税金额为 735,849.06 元。

5、根据上海市虹口区国家税务局于 2017 年 12 月 15 日出具的《纳税人减免税备案登记表》，上海中科实验室办理的“医疗卫生机构免征增值税优惠”备案事项已予以接受备案。对本公司在 2017 年 7 月 1 日至 2019 年 12 月 31 日提供的符合免税条件的医疗服务收入，核准免征增值税。

6、根据《财政部国家税务总局关于扩大小型微利企业所得税优惠政策范围的通知》（财税〔2017〕43 号），自 2017 年 1 月 1 日至 2019 年 12 月 31 日，经营所得减按 50% 计入应纳税所得额，按 20% 的税率缴纳企业所得税。上海益骋、上海润医符合小型微利企业条件，实际按照应纳税所得额 10% 比例计缴企业所得税。

7、上海瑞美被认定为高新技术企业，根据企业所得税法及相关规定按应纳税所得额的 15% 税率计缴所得税。

8、上海瑞美信息技术有限公司 2017 年 5 月通过软件企业认证，因此享受第一年和

第二年免征企业所得税，第三年至第五年减半征收企业所得税。

## 五、 备考合并财务报表项目注释

### (一) 货币资金

项目	2017.12.31	2016.12.31
库存现金	337,810.23	337,697.31
银行存款	589,931,210.00	937,161,507.59
其他货币资金	49,294,939.33	21,421,912.09
合计	639,563,959.56	958,921,116.99

其中因抵押、质押或冻结等对使用有限制，以及放在境外且资金汇回受到限制的货币资金明细如下：

项目	2017.12.31	2016.12.31
银行承兑汇票保证金	135,000.00	13,467,292.50
信用证保证金	34,189.33	255,269.59
履约保证金	5,125,750.00	319,350.00
用于担保的定期存款或通知存款	44,000,000.00	7,380,000.00
合计	49,294,939.33	21,421,912.09

### (二) 应收票据

#### 1、 应收票据分类列示

项目	2017.12.31	2016.12.31
银行承兑汇票	18,165,332.64	7,605,240.56
商业承兑汇票	11,317,277.80	
合计	29,482,610.44	7,605,240.56

#### 2、 期末公司无质押的应收票据

#### 3、 期末公司已背书或贴现且在资产负债表日尚未到期的应收票据

项目	期末终止确认金额	期末未终止确认金额
银行承兑汇票	36,770,460.95	
合计	36,770,460.95	

(三) 应收账款

1、 应收账款分类披露

类别	2017.12.31				2016.12.31			
	账面余额	坏账准备	账面价值	计提比例 (%)	账面余额	坏账准备	账面价值	计提比例 (%)
单项金额重大并单独计提坏账准备的应收账款								
按信用风险特征组合计提坏账准备的应收账款	2,518,424,065.08	155,483,658.39	2,362,940,406.69	6.17	1,410,947,430.50	85,787,442.91	1,325,159,987.59	6.08
单项金额不重大但单独计提坏账准备的应收账款	10,763,531.48	10,763,531.48		100.00	254,891.20	254,891.20		100.00
合计	2,529,187,596.56	166,247,189.87	2,362,940,406.69	100.00	1,411,202,321.70	86,042,334.11	1,325,159,987.59	

期末无单项金额重大并单独计提坏账准备的应收账款

组合中，按账龄分析法计提坏账准备的应收账款：

账龄	2017.12.31		
	应收账款	坏账准备	计提比例 (%)
1 年以内	2,388,319,814.90	119,415,780.97	5.00
1 至 2 年	107,120,341.01	21,424,068.21	20.00
2 至 3 年	16,680,199.95	8,340,099.99	50.00
3 至 4 年	5,930,309.22	5,930,309.22	100.00
4 至 5 年	373,400.00	373,400.00	100.00
5 年以上			
合计	2,518,424,065.08	155,483,658.39	

账龄	2016.12.31		
	应收账款	坏账准备	计提比例 (%)
1 年以内	1,347,098,106.50	67,354,905.34	5.00
1 至 2 年	52,487,072.67	10,497,414.53	20.00
2 至 3 年	6,854,256.60	3,427,128.31	50.00
3 至 4 年	4,247,694.73	4,247,694.73	100.00
4 至 5 年	260,300.00	260,300.00	100.00
5 年以上			
合计	1,410,947,430.50	85,787,442.91	

**2、 2017 年度计提、转回或收回的坏账准备情况**

本期计提坏账准备金额 57,504,329.21 元；本期无收回或转回坏账准备。

**3、 2017 年度实际核销的应收账款情况**

项目	核销金额
实际核销的应收账款	623,397.70

#### 4、 按欠款方归集的期末余额前五名的应收账款情况

单位名称	2017.12.31		
	应收账款	占应收账款合 计数的比例(%)	坏账准备
第一名	121,612,719.12	4.81	6,080,635.96
第二名	63,726,912.84	2.52	3,334,924.56
第三名	60,897,106.12	2.41	3,049,351.12
第四名	43,172,018.54	1.71	2,158,600.93
第五名	32,194,696.71	1.27	2,649,669.19
合计	321,603,453.33	12.72	17,273,181.76

单位名称	2016.12.31		
	应收账款	占应收账款合 计数的比例(%)	坏账准备
第一名	66,489,534.72	4.71	3,722,747.83
第二名	60,693,603.57	4.30	3,034,680.18
第三名	55,747,766.89	3.95	2,787,388.34
第四名	48,612,865.17	3.44	2,438,167.89
第五名	35,617,434.37	2.52	2,904,613.53
合计	267,161,204.72	18.93	14,887,597.77

#### (四) 预付款项

##### 1、 预付款项按账龄列示

账龄	2017.12.31		2016.12.31	
	账面余额	比例(%)	账面余额	比例(%)
1 年以内	148,926,942.14	98.56	118,365,862.20	99.44
1 至 2 年	1,851,738.39	1.23	328,823.96	0.28
2 至 3 年	46,727.04	0.03	328,177.72	0.28
3 年以上	281,442.00	0.19	14,801.74	0.01
合计	151,106,849.57	100.01	119,037,665.62	100.01



**2、 按预付对象归集的期末余额前五名的预付款情况**

预付对象	2017.12.31	占预付款项 2017.12.31 合计数的比例
第一名	18,617,387.50	12.32
第二名	18,509,681.34	12.25
第三名	10,835,642.00	7.17
第四名	10,361,589.66	6.86
第五名	7,727,499.99	5.11
合计	66,051,800.49	43.71

预付对象	2016.12.31	占预付款项 2016.12.31 余额 合计数的比例
第一名	14,709,388.55	12.36
第二名	11,595,945.69	9.74
第三名	9,657,233.81	8.11
第四名	7,496,465.38	6.30
第五名	7,308,739.39	6.14
合计	50,767,772.82	42.65

(五) 其他应收款

1、 其他应收款分类披露：

种类	2017.12.31				2016.12.31					
	账面余额	比例 (%)	坏账准备	计提比例 (%)	账面价值	账面余额	比例 (%)	坏账准备	计提比例 (%)	账面价值
单项金额重大并单独计提坏账准备的其他应收款										
按信用风险特征组合计提坏账准备的其他应收款	112,175,045.98	99.89	16,688,154.84	14.88	95,486,891.14	118,899,254.08	99.90	18,629,469.60	15.67	100,269,784.48
单项金额不重大但单独计提坏账准备的其他应收款	120,000.00	0.11	120,000.00	100.00		120,000.00	0.10	120,000.00	100.00	
合计	112,295,045.98	100.00	16,808,154.84		95,486,891.14	119,019,254.08	100.00	18,749,469.60		100,269,784.48

期末无单项金额重大并单独计提坏账准备的其他应收款

组合中，按账龄分析法计提坏账准备的其他应收款：

账龄	2017.12.31		
	其他应收款	坏账准备	计提比例 (%)
1 年以内	83,273,927.32	4,455,535.11	5.35
1 至 2 年	17,819,690.55	3,563,938.12	20.00
2 至 3 年	4,825,493.00	2,412,746.50	50.00
3 至 4 年	6,110,510.11	6,110,510.11	100.00
4 至 5 年	24,450.00	24,450.00	100.00
5 年以上	120,975.00	120,975.00	100.00
合计	112,175,045.98	16,688,154.84	

账龄	2016.12.31		
	其他应收款	坏账准备	计提比例 (%)
1 年以内	93,755,115.05	4,004,538.16	5.00
1 至 2 年	9,153,995.92	1,824,449.19	20.00
2 至 3 年	6,346,441.72	3,173,220.86	50.00
3 至 4 年	9,320,936.39	9,304,496.39	100.00
4 至 5 年	322,765.00	322,765.00	100.00
5 年以上			
合计	118,899,254.08	18,629,469.60	

2、 2017 年度计提、转回或收回的坏账准备情况

本期计提坏账准备金额-5,023,368.05 元；本期无收回或转回坏账准备金额。

3、 2017 年度无实际核销的其他应收款情况

4、 其他应收款按款项性质分类情况

款项性质	2017.12.31	2016.12.31
押金及保证金	65,477,204.36	52,489,518.13
备用金	1,073,788.33	811,993.99
代垫款	7,156,282.51	3,250,760.67

款项性质	2017.12.31	2016.12.31
应收出口退税款	130,170.86	142,929.25
借款及往来款	36,771,846.07	61,826,866.25
其他	1,685,753.85	497,185.79
合计	112,295,045.98	119,019,254.08

#### 5、按欠款方归集的期末余额前五名的其他应收款情况

单位名称	款项性质	2017.12.31	账龄	占其他应收款 2017.12.31 合 计数的比例 (%)	坏账准备 2017.12.31
第一名	押金及保证金	26,407,346.99	1 年以内、1-2 年、 2-3 年、3 年以上	23.52	7,419,211.79
第二名	借款及往来款	10,291,986.30	1 年以内	9.17	308,759.59
第三名	押金及保证金	10,000,000.00	1 年以内	8.91	500,000.00
第四名	借款及往来款	8,000,000.00	1 年以内	7.12	400,000.00
第五名	借款及往来款	6,955,633.33	1 年以内	6.19	347,781.67
合计		61,654,966.62		54.91	8,975,753.05

单位名称	款项性质	2016.12.31	账龄	占其他应 收款 2016.12.31 合计数的 比例(%)	坏账准备期 2016.12.31
第一名	借款及往来款	40,000,000.00	1 年以内	33.61%	2,000,000.00
第二名	押金及保证金	19,277,346.99	1 年以内、1-2 年、2-3 年、 3 年以上	16.20%	9,127,097.00
第三名	企业借款	13,500,000.00	1 年以内	11.34%	
第四名	押金及保证金	10,000,000.00	1 年以内	8.40%	500,000.00
第五名	借款及往来款	7,462,103.10	1 年以内、1-2 年、2-3 年	6.27%	1,647,296.98
合计		90,239,450.09		75.82%	13,274,393.98

## (六) 存货

### 1、 存货分类

项目	2017.12.31			2016.12.31		
	账面余额	跌价准备	账面价值	账面余额	跌价准备	账面价值
原材料	45,596,268.70		45,596,268.70	24,084,263.59		24,084,263.59
在产品	3,609,526.80		3,609,526.80	4,508,834.79		4,508,834.79
库存商品	1,024,845,476.27	2,781,395.20	1,022,064,081.07	677,281,733.53	2,162,310.09	675,119,423.44
自制半成品	4,018,949.19		4,018,949.19	4,186,956.48		4,186,956.48
合计	1,078,070,220.96	2,781,395.20	1,075,288,825.76	710,061,788.39	2,162,310.09	707,899,478.30

### 2、 存货跌价准备

项目	2016.12.31	本期增加金额		本期减少金额		2017.12.31
		计提	其他	转回或转销	其他	
库存商品	2,162,310.09	1,089,490.77		470,405.66		2,781,395.20
合计	2,162,310.09	1,089,490.77		470,405.66		2,781,395.20

项目	2015.12.31	本期增加金额		本期减少金额		2016.12.31
		计提	其他	转回或转销	其他	
库存商品	2,574,860.61			412,550.52		2,162,310.09
合计	2,574,860.61			412,550.52		2,162,310.09

## (七) 一年内到期的非流动资产

项目	2017.12.31	2016.12.31
融资租赁押金	7,324,000.00	
合计	7,324,000.00	

**(八) 其他流动资产**

项目	2017.12.31	2016.12.31
待抵扣进项税	17,581,569.51	10,878,937.57
预交企业所得税	32,568.73	37,024.77
银行理财及结构化存款（注）	130,500,000.00	132,000,000.00
代购试剂、耗材	7,699,130.19	10,068,924.32
合计	155,813,268.43	152,984,886.66

注：其中 1,500 万元结构性存款因质押担保受限情况见附注十二、（一）、2、注 2。

**(九) 可供出售金融资产**

**1、 可供出售金融资产情况**

项目	2017.12.31			2016.12.31		
	账面余额	减值准备	账面价值	账面余额	减值准备	账面价值
可供出售权益工具	9,700,000.00		9,700,000.00	5,800,000.00		5,800,000.00
其中：按公允价值计量						
按成本计量	9,700,000.00		9,700,000.00	5,800,000.00		5,800,000.00
合计	9,700,000.00		9,700,000.00	5,800,000.00		5,800,000.00

2、 期末按成本计量的可供出售金融资产

被投资单位	账面余额				减值准备				在被投 资单位 持股比 例(%)	本期现金红 利
	2016.12.31	本期增加	本期减少	2017.12.31	2016.12.31	本期增加	本期减少	2016.12.31		
武汉海吉力生物科技有限公司	5,000,000.00			5,000,000.00					3.64	
内蒙古润达惠生医疗供应链服务 有限责任公司	100,000.00			100,000.00					10.00	
上海高进源医疗设备有限公司	500,000.00			500,000.00					5.00	
上海求立科技有限公司	200,000.00			200,000.00					10.00	
鄂城华源工程管理有限公司		2,400,000.00		2,400,000.00					1.00	
上海祥国医疗科技有限公司		1,500,000.00		1,500,000.00					12.00	
武汉优科联盛		30,600,000.00		30,600,000.00						
合计	5,800,000.00	34,500,000.00	30,600,000.00	9,700,000.00						
被投资单位	账面余额				减值准备				在被投资单 位持股比例 (%)	本期现金红 利
	2015.12.31	本期增加	本期减少	2016.12.31	2015.12.31	本期增加	本期减少	2016.12.31		
南通文峰麒越股权投资 基金合伙企业（有限合	8,000,000.00		8,000,000.00						2.85	

上海润达医疗科技股份有限公司  
2016 年度至 2017 年度  
备考合并财务报表附注

被投资单位	账面余额				减值准备			在被投资单位持股比例 (%)	本期现金红利
	2015.12.31	本期增加	本期减少	2016.12.31	2015.12.31	本期增加	本期减少		
伙) (注 1)									
上海润达盛期投资管理 中心(有限合伙) (注 2)	26,000,000.00		26,000,000.00					31.52	
武汉海吉力生物科技有 限公司	5,000,000.00			5,000,000.00				3.64	
内蒙古润达惠生医疗供 应链服务有限公司		100,000.00		100,000.00				10.00	
上海高进源医疗设备有 限公司		500,000.00		500,000.00				5.00	
上海求立科技有限公司		200,000.00		200,000.00				10.00	
合计	39,000,000.00	800,000.00	34,000,000.00	5,800,000.00					



(十) 长期应收款

项目	2017.12.31			2016.12.31			折现率区 间
	账面余额	坏账准 备	账面价值	账面余额	坏账准 备	账面价值	
融资租赁押 金	4,800,000.00		4,800,000.00	12,124,000.00		12,124,000.00	
合计	4,800,000.00		4,800,000.00	12,124,000.00		12,124,000.00	

(十一)长期股权投资

被投资单位	2016.12.31	本期增减变动						2017.12.31	本期计提减值准备	减值准备 2017.12.31	
		追加投资	减少投资	权益法下确认 的投资损益	其他综合 收益调整	其他权益 变动	宣告发放现 金股利或利 润				其他
1、国药控股润达医疗器械发展（上海）有限公司	51,531,362.19			19,520,838.57					71,052,200.76		
2、1077801 B.C. LTD.	39,327,172.61			-6,221,129.75	1,791.68			33,107,834.54			
3、内蒙古润鸿达医疗器械有限公司（注 1）		8,000,000.00		1,727,188.08				9,727,188.08			
4、云南赛力斯生物科技有限公司（注 2）		22,692,300.00		6,571,585.81				29,263,885.81			
5、重庆润达康泰医疗器械有限公司（注 3）	1,019,784.50	1,050,000.00		76,788.26				2,146,572.76			
6、麦克奥迪（厦门）医疗诊断系统有限公司（注 4）	32,144,068.00	72,855,931.92		2,439,582.29				107,439,582.21			
7、润澜（上海）生物技术有限公司	1,625,350.88			-238,651.87				1,386,699.01			

上海润达医疗科技股份有限公司  
2016 年度至 2017 年度  
备考合并财务报表附注

被投资单位	2016.12.31	本期增减变动						2017.12.31	本期计提 减值准备	减值准备 2017.12.31	
		追加投资	减少投资	权益法下确认 的投资损益	其他综合 收益调整	其他权益 变动	宣告发放现 金股利或利 润				其他
8、上海润达盛瑚投资管理 中心（有限合伙）	23,432,061.91								23,432,061.91		
8、上海润瑚投资管理中 心（有限合伙）	26,976,331.65			6,079,660.27					33,055,991.92		
10、上海润祺投资管理 中心（有限合伙）	5,036,682.78			6,304,439.45					11,341,122.23		
9、上海润昂投资管理中 心（有限合伙）（注 5）		50,000,000.00		-35,903,570.50					14,096,429.50		
10、芜湖润杰投资管理 中心（有限合伙）（注 6）		50,000,000.00		-33,023,679.76					16,976,320.24		
11、福建润达源利医疗 科技有限公司（注 7）		1,200,000.00		-1,197,652.19					2,347.81		
12、福建省福瑞医疗科 技有限公司（注 8）		16,000,000.00		1,189,249.04					17,189,249.04		
13、广西柳润医疗科技 有限公司（注 9）		9,800,000.00		-327,165.10					9,472,834.90		

上海润达医疗科技股份有限公司  
2016 年度至 2017 年度  
备考合并财务报表附注

被投资单位	2016.12.31	本期增减变动						2017.12.31	本期计提 减值准备	减值准备 2017.12.31
		追加投资	减少投资	权益法下确认 的投资损益	其他综合 收益调整	其他权益 变动	宣告发放现 金股利或利 润			
14、黑龙江润达泰诚医疗供应链有限公司(注 10)		10,000,000.00		1,281,511.38		185,806.50		11,467,317.88		
15、四川润达宏旺医疗科技有限公司(注 11)		2,200,000.00		111,594.73				2,311,594.73		
16、天津润达医疗科技有限公司(注 12)		4,000,000.00		-377,384.76				3,622,615.24		
17、贵州润达康益医疗科技有限公司(注 13)		7,200,000.00		121,804.86				7,321,804.86		
18、上海瑞美电脑科技有限公司		92,960,000.00	-93,769,510.79	809,510.79						
19、嘉兴市新孚臣医疗器械有限公司(注 14)		2,060,000.00		267,385.19				2,327,385.19		
20、四川润达瑞泰生物科技有限公司(注 15)		2,100,000.00						2,100,000.00		
21、哈尔滨润达弘泰医				-173,300.95				-173,300.95		

上海润达医疗器械股份有限公司  
2016 年度至 2017 年度  
备考合并财务报表附注

被投资单位	2016.12.31	本期增减变动						2017.12.31	本期计提 减值准备	减值准备 2017.12.31
		追加投资	减少投资	权益法下确认 的投资损益	其他综合 收益调整	其他权益 变动	宣告发放现 金股利或利 润			
疗科技有限公司(注 16)										
22、河南润百达医疗器械有限公司(注 17)		2,000,000.00		-529,237.41					1,470,762.59	
23、云南润达康泰(注 18)	975,714.13			270,441.82				-1,246,155.95		
24、武汉润达尚检(注 18)	1,651,245.23			1,440,504.81				-3,091,750.04		
合计	183,719,773.88	354,118,231.92	-93,769,510.79	-29,779,686.94	1,791.68	185,806.50		-4,337,905.99	410,138,500.26	

注 1: 2016 年 9 月, 公司与自然人楚亚杰、娜仁图亚发起设立内蒙古润鸿达医疗器械有限公司(简称“内蒙古润鸿达”), 内蒙古润鸿达认缴出资注册资本 950 万元, 其中公司认缴 380 万元, 占股权比例的 40%。2016 年 12 月, 内蒙古润鸿达引进新股东刘亚芝, 并将注册资本增加至 3000 万元, 公司认缴注册资本总额为 1,200 万元, 持有内蒙古润鸿达股权比例为 40%。截至 2017 年 12 月 31 日, 公司已实际交付出资款 800 万元。

注 2: 2016 年 5 月, 公司与阮啟辉、陈红签订云南赛力斯生物科技有限公司(以下简称云南赛力斯) 增资扩股协议, 由公司对云南赛力斯增资 2,269.23 万元, 其中 269.23 万元计入注册资本, 2,000 万元计入资本公积。本次增资完成后, 云南赛力斯注册资本变更为人民币 769.23 万元, 其中公司出资 269.23 万元, 占注册资本的 35%。公司于 2016 年 12 月支付 2,269.23 万元增资款, 云南赛力斯已于 2017 年 2 月办妥工商变更登记手续。

注 3: 2016 年 10 月, 公司与黄六斤、刘美礼合资设立重庆润达康泰医疗器械有限公司, 注册资本 1,000 万元, 其中公司认缴出资额为 210 万元, 持有 21% 股权。截至 2017 年 12 月 31 日, 公司已累计支付投资款 210 万元。

注 4: 2016 年 10 月, 本公司及麦克奥迪(厦门)电气股份有限公司(以下简称“麦迪电气”)与麦克奥迪(厦门)医疗诊断系统有限公司(以下简称“麦迪医疗”)原股东(协励行(厦门)电气有限公司、协励行电气工程有限公司、添宝投资有限公司、厦门竞创投资管理合伙企业、BRANKO PALCIC CONSULTING LTD.、BRITISH COLUMBIA CANCER AGENCY BRANCH) 签订股权转让及增资协议, 约定上述原股东以 5,250 万元分别向本公司和麦迪电气转让麦迪医疗 12.5% 股权, 并在完成股权转让的基础上, 本公司和麦迪电气分别向麦迪医疗实施增资 5,250 万元, 其中 412.50 万元计入注册资本, 4,837.50 万元计入资本公积。本次增资完成后, 麦迪医疗注册资本变更为人民币 4,125 万元, 其中本公司出资 825 万元, 占注册资本的 20%。截至 2017 年 12 月 31 日, 公司已累计支付 10,500 万元股权转让款及增资款, 于 2016 年 12 月办妥工商变更登记手续。

注 5: 2017 年 2 月, 公司作为劣后级有限合伙人与普通合伙人上海盛瑚投资管理有限公司、优先级有限合伙人鑫沅资产管理有限公司及其他劣后级有限合伙人共同成立上海润帛投资管理中心(有限合伙), 根据有限合伙协议约定, 公司为劣后级有限合伙人, 并在投资决策委员会拥有表决权, 对该基金具有重大影响。截至 2017 年 12 月 31 日, 公司已对上海润帛投资管理中心(有限合伙)出资额人民币 5,000 万元, 占全部出资比例的 12.37%, 占劣后级有限合伙人出资比例 50%。

注 6: 2017 年 9 月, 公司作为劣后级有限合伙人与普通合伙人上海盛瑚投资管理有限公司、优先级有限合伙人江苏省国际信托有限责任公司及其他劣后级有限合伙人共同成立芜湖润杰投资管理中心(有限合伙), 根据有限合伙协议约定, 公司为劣后级有限合伙人, 并在投资决策委员会拥有表决权, 对该基金具有重大影响。截至 2017 年 12 月 31 日, 公司已对芜湖润杰投资管理中心(有限合伙)出资额人民币 5,000 万元, 占全部出资比例的 10.42%, 占劣后级有限合伙人出资比例 43.40%。

注 7：2016 年 12 月，公司与林建、郑晓晨、白盛权合资设立福建润达源利医疗科技有限公司，注册资本为 1,000 万元，其中公司认缴出资额为 400 万元，持有 40% 的股权。截至 2017 年 12 月 31 日，公司已支付投资款 120 万元。

注 8：2016 年 12 月，公司与福建省中瑞医疗科技有限公司及瞿志军签订股权转让协议，约定本公司以 1,600 万元的对价受让福建省中瑞医疗科技有限公司认缴的福建福瑞 40% 的股权。截至 2017 年 12 月 31 日，公司已支付股权转让款 1,200 万元，尚余 400 万元出资款未支付，并于 2017 年 5 月 19 日办妥工商变更登记手续。

注 9：2017 年 3 月，公司与广西柳州医药股份有限公司合资设立广西柳州润达医疗科技有限公司，注册资本为 10,000 万元，其中公司认缴出资额 4,900 万元，持有 49% 的股权；截至 2017 年 12 月 31 日，公司已支付投资款 980 万元。

注 10：2016 年 12 月，公司与上海榕真商务咨询有限公司、付荣太、李善美签订投资合作协议，约定本公司以 1,000 万元的对价受让上海榕真商务咨询有限公司持有的黑龙江润达泰诚医疗供应链有限公司合计 40% 的股权。截至 2017 年 12 月 31 日，公司已支付股权转让款 1,000 万元，并于 2017 年 3 月 3 日办妥工商变更登记手续。

注 11：2017 年 1 月，公司与上海报威企业管理服务中心、成都同鑫宏旺医疗科技合伙企业（有限合伙）合资设立四川润达宏旺医疗科技有限公司，注册资本为 3,000 万元，其中公司认缴出资额 660 万元，持有 22% 的股权；截至 2017 年 12 月 31 日，公司已支付投资款 220 万元。

注 12：2017 年 4 月，公司与天津市中胜企业管理合伙企业（有限合伙）、天津市信怡康企业管理合伙企业（有限合伙）、天津市凯杰企业管理合伙企业（有限合伙）合资设立天津润达医疗科技有限公司，注册资本为 3,000 万元，其中公司认缴出资额 1,200 万元，持有 40% 的股权；截至 2017 年 12 月 31 日，公司已支付投资款 400 万元。

注 13: 2016 年 6 月, 公司与贵州美冠全投资咨询有限公司、邓路明、黄斌、刘宜恒合资设立贵州润达康益医疗科技有限公司, 注册资本为 3,000 万元, 其中公司认缴出资 1,200 万元, 持有 40% 股权; 截至 2017 年 12 月 31 日, 公司已支付投资款 720 万元。

注 14: 2017 年 7 月, 公司与张慧、谢煜签订投资合作协议, 由公司对嘉兴新孚臣医疗器械有限公司实施增资 412 万元, 其中 125 万元计入注册资本, 287 万元计入资本公积。本次增资完成后, 嘉兴新孚臣注册资本变更为 625 万元, 其中本公司出资 125 万元, 占注册资本的 20%。公司于 2017 年 7 月办妥工商变更登记手续, 并于 2017 年 9 月支付 206 万元增资款。

注 15: 2017 年 7 月, 公司与成都润和鑫医疗科技中心 (有限合伙)、成都和润瑞泰生物科技中心 (有限合伙) 签订出资及股东股权转让合同, 取得四川润达瑞泰 21% 股权。截至 2017 年 12 月 31 日, 公司已支付投资款 210 万元, 四川润达瑞泰于 2017 年 11 月办妥工商变更登记手续。

注 16: 2017 年 6 月, 公司与陈玲合资设立哈尔滨润达弘泰医疗科技有限公司, 注册资本为 3,000 万元, 其中公司认缴出资 900 万元, 持有 30% 股权; 截至 2017 年 12 月 31 日, 公司尚未支付出资款。

注 17: 2017 年 1 月, 公司与李新我、王和芳合资设立河南润百达医疗器械有限公司, 注册资本为 2,000 万元, 其中公司认缴出资 200 万元, 持有 10% 股权, 根据章程和投资合作备忘录约定, 河南润百达不设董事会, 设管理团队 3 名, 公司委派 1 名管理人员, 对河南润百达具有重大影响。截至 2017 年 12 月 31 日, 公司已支付投资款 200 万元。

注 18: 详见附注六、(一)、注 2、注 3。



上海润达医疗科技股份有限公司  
2016 年度至 2017 年度  
备考合并财务报表附注

被投资单位	2015.12.31	本期增减变动							2016.12.31	本期计提减值准备	减值准备 2016.12.31		
		追加投资	减少投资	权益法下确认的投资损益	其他综合收益调整	其他权益变动	宣告发放现金股利或利润	其他					
联营企业													
云南润达康泰医疗科技有限公司	818,735.63	300,000.00		-143,021.50							975,714.13		
北京润诺思医疗科技有限公司	11,897,477.78	75,806,743.00		-1,724,416.83							-85,979,803.95		
武汉润达尚检医疗科技有限公司	333,626.77	400,000.00		917,618.46							1,651,245.23		
国药控股润达医疗器械发展(上海)有限公司	2,884,708.41	38,767,600.00		9,879,053.78							51,531,362.19		
1077801 B.C.LTD.		40,623,966.35		-1,229,328.45	6,664.50	-74,129.79					39,327,172.61		
重庆润达康泰医疗器械有限公司		1,050,000.00		-30,215.50							1,019,784.50		
润澜(上海)生物技术有限公司		2,000,000.00		-374,649.12							1,625,350.88		
麦克奥迪(厦门)医疗诊断系统有限公司		32,144,068.00									32,144,068.00		

上海润达医疗科技股份有限公司  
2016 年度至 2017 年度  
备考合并财务报表附注

被投资单位	2015.12.31	本期增减变动							2016.12.31	本期计提减值准备	减值准备 2016.12.31
		追加投资	减少投资	权益法下确认的投资损益	其他综合收益调整	其他权益变动	宣告发放现金股利或利润	其他			
上海润达盛期投资管理中心(有限合伙)				-2,567,938.09				26,000,000.00	23,432,061.91		
上海润棋投资管理中心(有限合伙)		10,000,000.00		-4,963,317.22					5,036,682.78		
上海润珊投资管理中心(有限合伙)			27,000,000.00	-23,668.35					26,976,331.65		
上海恒达自助服务终端设备有限公司			754,600.33	-1,077,219.26	322,618.93						
小计	15,934,548.59	228,846,977.68	-1,077,219.26	62,736.11	6,664.50	-74,129.79		-59,979,803.95	183,719,773.88		
合计	15,934,548.59	228,846,977.68	-1,077,219.26	62,736.11	6,664.50	-74,129.79		-59,979,803.95	183,719,773.88		

(十二)投资性房地产

采用成本计量模式的投资性房地产

项目	房屋、建筑物	合计
1. 账面原值		
(1) 2016.12.31	3,140,165.81	3,140,165.81
(2) 本期增加金额		
(3) 本期减少金额		
(4) 2017.12.31	3,140,165.81	3,140,165.81
2. 累计折旧和累计摊销		
(1) 2016.12.31	771,782.11	771,782.11
(2) 本期增加金额	210,658.44	210,658.44
—计提或摊销	210,658.44	210,658.44
(3) 本期减少金额		
(4) 2017.12.31	982,440.55	982,440.55
3. 减值准备		
(1) 2016.12.31		
(2) 本期增加金额		
(3) 本期减少金额		
(4) 2017.12.31		
4. 账面价值		
(1) 期末账面价值	2,157,725.26	2,157,725.26
(2) 年初账面价值	2,368,383.70	2,368,383.70

项目	房屋、建筑物	合计
1. 账面原值		
(1) 2015.12.31		
(2) 本期增加金额	3,140,165.81	3,140,165.81
—企业合并增加	3,140,165.81	3,140,165.81
(3) 本期减少金额		
(4) 2016.12.31	3,140,165.81	3,140,165.81
2. 累计折旧和累计摊销		
(1) 2015.12.31		

上海润达医疗科技股份有限公司  
2016 年度至 2017 年度  
备考合并财务报表附注

项目	房屋、建筑物	合计
(2) 本期增加金额	771,782.11	771,782.11
— 计提或摊销	210,658.44	210,658.44
— 企业合并增加	561,123.67	561,123.67
(3) 本期减少金额		
(4) 2016.12.31	771,782.11	771,782.11
3. 减值准备		
(1) 2015.12.31		
(2) 本期增加金额		
(3) 本期减少金额		
(4) 2016.12.31		
4. 账面价值		
(1) 2016.12.31 账面价值	2,368,383.70	2,368,383.70
(2) 2015.12.31 账面价值		

(十三) 固定资产

1、 固定资产情况

项目	房屋及建筑物	生产及研发设备	提供仪器设备	电子及其他设备	运输设备	固定资产装修费	融资租入固定资产	合计
1. 账面原值								
(1) 2016.12.31	116,484,962.17	27,362,679.16	497,195,330.01	37,067,628.03	19,095,831.90	14,531,725.98	118,699,309.24	830,437,466.49
(2) 本期增加金额		9,382,609.00	319,406,737.02	27,845,196.88	12,768,621.62	29,503,703.13	1,094,890.49	400,001,758.14
—购置		9,382,609.00	69,772,924.37	15,288,319.52	7,365,835.68		441,085.75	102,250,774.32
—在建工程转入				2,514,116.47	149,300.00	29,503,703.13		32,167,119.60
—企业合并增加			72,966,410.19	9,711,300.13	5,253,485.94			87,931,196.26
—存货转入			176,667,402.46	41,734.30			653,804.74	177,362,941.50
—其他				289,726.46				289,726.46
(3) 本期减少金额		4,925,857.51	22,721,967.60	3,267,325.31	1,980,874.44		1,975,885.54	34,871,910.40
—处置或报废		4,870,062.64	22,479,077.36	3,267,325.31	1,980,874.44		1,975,885.54	34,573,225.29
—转入存货			242,890.24					242,890.24
—其他		55,794.87						55,794.87
(4) 2017.12.31	116,484,962.17	31,819,430.65	793,880,099.43	61,645,499.60	29,883,579.08	44,035,429.11	117,818,314.19	1,195,567,314.23
2. 累计折旧								
(1) 2016.12.31	727,333.05	14,637,442.73	171,511,163.24	11,694,617.55	7,637,413.22	258,186.78	43,130,045.89	249,596,202.46
(2) 本期增加金额	2,819,244.27	3,965,708.75	123,963,717.19	8,172,003.82	9,382,292.68	1,814,634.10	28,144,741.99	178,262,342.80

上海润达医疗科技股份有限公司  
2016 年度至 2017 年度  
备考合并财务报表附注

项目	房屋及建筑物	生产及研发设备	提供仪器设备	电子及其他设备	运输设备	固定资产装修费	融资租入固定资产	合计
—计提	2,819,244.27	3,965,708.75	103,942,630.26	6,160,843.24	4,644,864.91	1,814,634.10	28,144,741.99	151,492,667.52
—企业合并增加			20,021,086.93	2,011,160.58	4,737,427.77			26,769,675.28
(3) 本期减少金额		2,814,679.48	11,349,133.78	1,875,747.38	1,965,522.26		1,535,322.21	19,540,405.11
—处置或报废		2,814,679.48	11,324,157.44	1,875,747.38	1,965,522.26		1,535,322.21	19,515,428.77
—转入存货			24,976.34					24,976.34
(4) 2017.12.31	3,546,577.32	15,788,472.00	284,125,746.65	17,990,873.99	15,054,183.64	2,072,820.88	69,739,465.67	408,318,140.15
3. 减值准备								
(1) 2016.12.31								
(2) 本期增加金额								
(3) 本期减少金额								
(4) 2017.12.31								
4. 账面价值								
(1) 期末账面价值	112,938,384.85	16,030,958.65	509,754,352.78	43,654,625.61	14,829,395.44	41,962,608.23	48,078,848.52	787,249,174.08
(2) 年初账面价值	115,757,629.12	12,725,236.43	325,684,166.77	25,373,010.48	11,458,418.68	14,273,539.20	75,569,263.35	580,841,264.03

项目	房屋及建筑物	生产及研发设备	提供仪器设备	电子及其他设备	运输设备	固定资产装 修费	融资租入固定资产	合计
1. 账面原值								
(1) 2015.12.31	13,983,628.82	17,747,483.76	328,582,187.90	11,753,012.43	12,947,834.66		64,740,615.18	449,754,762.75
(2) 本期增加金额	105,390,386.53	6,999,547.08	252,298,907.24	28,522,061.70	11,373,974.48	14,531,725.98	50,903,133.43	470,019,736.44
—购置/存货转入	-17,132.96	2,709,743.82	205,660,162.12	5,284,108.44	5,117,657.76	1,549,120.74		220,303,659.92
—在建工程转入	102,518,466.31			14,336,580.17		12,982,605.24		129,837,651.72
—企业合并增加	2,889,053.18	4,289,803.26	46,638,745.12	8,901,373.09	6,256,316.72			68,975,291.37
—转为融资租赁							50,903,133.43	50,903,133.43
(3) 本期减少金额		273,404.86	83,685,765.13	2,264,663.11	3,113,199.60			89,337,032.70
—处置或报废		273,404.86	12,489,501.49	2,264,663.11	3,113,199.60			18,140,769.06
—转为融资租赁			71,196,263.64					71,196,263.64
(4) 2016.12.31	119,374,015.35	24,473,625.98	497,195,330.01	38,010,411.02	21,208,609.54	14,531,725.98	115,643,748.61	830,437,466.49
2. 累计折旧								
(1) 2015.12.31	55,351.86	8,126,115.51	118,864,752.06	5,829,383.36	4,573,134.97		13,030,842.53	150,479,580.29
(2) 本期增加金额	946,441.23	6,478,476.85	84,551,805.00	9,241,985.64	5,516,924.03	258,186.78	28,338,715.67	135,332,535.20
—计提	946,441.23	2,932,466.51	67,527,269.27	2,870,437.33	3,560,701.89	258,186.78	28,338,715.67	106,434,218.68
—企业合并增加		3,546,010.34	17,024,535.73	6,371,548.31	1,956,222.14			28,898,316.52
(3) 本期减少金额		241,609.67	31,905,393.82	1,088,345.76	2,980,563.78			36,215,913.03

上海润达医疗科技股份有限公司  
2016 年度至 2017 年度  
备考合并财务报表附注

项目	房屋及建筑物	生产及研发设备	提供仪器设备	电子及其他设备	运输设备	固定资产装 修费	融资租入固定资产	合计
—处置或报废		241,609.67	11,612,263.61	1,088,345.76	2,980,563.78			15,922,782.82
—转为融资租赁			20,293,130.21					20,293,130.21
(4) 2016.12.31	1,001,793.09	14,362,982.69	171,511,163.24	13,983,023.24	7,109,495.22	258,186.78	41,369,558.20	249,596,202.46
3. 减值准备								
(1) 2015.12.31								
(2) 本期增加金额								
(3) 本期减少金额								
(4) 2016.12.31								
4. 账面价值								
(1) 2016.12.31 账面价 值	118,372,222.26	10,110,643.29	325,684,166.77	24,027,387.78	14,099,114.32	14,273,539.20	74,274,190.41	580,841,264.03
(2) 2015.12.31 账面价 值	13,928,276.96	9,621,368.25	209,717,435.84	5,923,629.07	8,374,699.69		51,709,772.65	299,275,182.46



## 2、 通过融资租赁租入的固定资产情况

2017 年 12 月 31 日

项目	账面原值	累计折旧	减值准备	账面价值
提供仪器设备	117,305,314.19	69,495,790.67		47,809,523.52
运输设备	513,000.00	243,675.00		269,325.00
合计	117,818,314.19	69,739,465.67		48,078,848.52

2016 年 12 月 31 日

项目	账面原值	累计折旧	减值准备	账面价值
提供仪器设备	115,130,748.61	41,223,353.20		73,907,395.41
运输设备	513,000.00	146,205.00		366,795.00
合计	115,643,748.61	41,369,558.20		74,274,190.41

## (十四)在建工程

### 1、 在建工程情况

项目	2017.12.31			2016.12.31		
	账面余额	减值准备	账面价值	账面余额	减值准备	账面价值
SAP 及相关系统	44,781.84		44,781.84	124,584.91		124,584.91
金山生产基地建造工程	143,105.87		143,105.87	8,715,315.31		8,715,315.31
仓储管理系统	192,307.70		192,307.70	192,307.70		192,307.70
电子标签拣货系统				119,658.12		119,658.12
哈尔滨医科大学附属第四医院松北区精准医疗中心建造装修工程				8,202,926.10		8,202,926.10
技术服务中心办公室装修工程				876,673.60		876,673.60
金山仓库流水线工程				64,102.56		64,102.56

上海润达医疗科技股份有限公司  
2016 年度至 2017 年度  
备考合并财务报表附注

项目	2017.12.31			2016.12.31		
	账面余额	减值准备	账面价值	账面余额	减值准备	账面价值
上海昆涑办公室装修工程				301,869.03		301,869.03
全面预算编报管理软件				85,470.09		85,470.09
仓储物流管理平台开发项目	1,028,291.82		1,028,291.82			
办公系统开发项目	209,499.90		209,499.90			
办公室装修工程	1,119,023.64		1,119,023.64			
实验室装修工程	3,911,282.74		3,911,282.74			
合计	6,648,293.51		6,648,293.51	18,682,907.42		18,682,907.42

2、重要的在建工程项目本期变动情况

项目名称	预算数 (万元)	2016.12.31	本期增加金额	本期转入固定 资产金额	本期其他减少 金额	2017.12.31	工程累计投入占 预算比例(%)	工程进 度	利息资本化 累计金额	其中：本期利息 资本化金额	本期利息资 本化率(%)	资金来源
金山生产基地建 造工程	3,709.38	8,715,315.31	22,880,122.69	31,452,332.13		143,105.87	85.18	未完工				自筹/募投
金山仓库流水线 工程	25.20	64,102.56	151,282.06	215,384.62			85.47	已完结				募投
哈尔滨医科大学 附属第四医院松 北院区精准医疗 中心建造装修工 程	6,680.00	8,202,926.10	57,967,191.75	196,256.71	65,973,861.14		99.06	已完结				自筹
技术服务中心办 公室装修工程	130.00	876,673.60	550,824.46		1,427,498.06		109.81	已完结				自筹
上海昆泳办公室 装修工程	100.00	301,869.03	526,754.01		828,623.04		82.86	已完结				自筹
SAP 及相关系统	44.02	124,584.91	44,781.84		124,584.91	44,781.84	38.47	未完工				自筹/募投
仓储管理系统	45.00	192,307.70				192,307.70	42.74	未完工				自筹
电子标签拣货系 统	28.00	119,658.12	119,658.12		239,316.24		85.47	已完结				自筹

上海润达医疗科技股份有限公司  
2016 年度至 2017 年度  
备考合并财务报表附注

项目名称	预算数 (万元)	2016.12.31	本期增加金额	本期转入固定 资产金额	本期其他减少 金额	2017.12.31	工程累计投入占 预算比例(%)	工程进 度	利息资本化 累计金额	其中:本期利息 资本化金额	本期利息资 本化率(%)	资金来源
全面预算编报管 理软件	20.00	85,470.09			85,470.09		42.74	已完结				自筹
仓储物流管理平 台开发项目	414.70		1,565,282.12		536,990.30	1,028,291.82	37.74	未完工				自筹
办公系统开发项 目	57.83		449,741.46	149,300.00	90,941.56	209,499.90	77.77	未完工				自筹
办公室装修工程	474.11		4,371,017.42	153,846.14	3,098,147.64	1,119,023.64	92.19	未完工				自筹
实验室装修工程	869.45		3,911,282.74			3,911,282.74	44.99	未完工				自筹
合计		18,682,907.42	92,537,938.67	32,167,119.60	72,405,432.98	6,648,293.51						

(十五)无形资产

1、 无形资产情况

项目	电脑软件	土地使用权	专有技术使用权	专利技术	合计
1. 账面原值					
(1) 2016.12.31	59,600,057.81	16,304,900.00	1,004,009.44		76,908,967.25
(2) 本期增加金额	3,297,262.36			300,000.00	3,597,262.36
—购置	1,906,440.76			300,000.00	2,206,440.76
—企业合并增加	438,103.41				438,103.41
—内部研发	952,718.19				952,718.19
(3) 本期减少金额					
(4) 2017.12.31	62,897,320.17	16,304,900.00	1,004,009.44	300,000.00	80,506,229.61
2. 累计摊销					
(1) 2016.12.31	13,955,130.17	1,603,315.13	217,535.38		15,775,980.68
(2) 本期增加金额	10,279,323.70	326,098.00	200,801.89	35,000.00	10,841,223.59
—计提	10,170,727.49	326,098.00	200,801.89	35,000.00	10,732,627.38
—企业合并增加	108,596.21				108,596.21
(3) 本期减少金额					
(4) 2017.12.31	24,234,453.87	1,929,413.13	418,337.27	35,000.00	26,617,204.27
3. 减值准备					
(1) 2016.12.31					
(2) 本期增加金额					
(3) 本期减少金额					
(4) 2017.12.31					
4. 账面价值					
(1) 期末账面价值	38,662,866.30	14,375,486.87	585,672.17	265,000.00	53,889,025.34
(2) 年初账面价值	45,644,927.64	14,701,584.87	786,474.06		61,132,986.57

项目	电脑软件	土地使用权	专有技术使用权	合计
1. 账面原值				
(1) 2015.12.31	18,773,920.39	16,304,900.00	1,004,009.44	36,082,829.83
(2) 本期增加金额	40,826,137.42			40,826,137.42

项目	电脑软件	土地使用权	专有技术使用权	合计
—购置	1,783,812.82			1,783,812.82
—在建工程转入	10,223,340.84			10,223,340.84
—企业合并增加	28,818,983.76			28,818,983.76
(3) 本期减少金额				
(4) 2016.12.31	59,600,057.81	16,304,900.00	1,004,009.44	76,908,967.25
2. 累计摊销				
(1) 2015.12.31	6,190,662.60	1,277,217.13	16,733.49	7,484,613.22
(2) 本期增加金额	7,764,467.57	326,098.00	200,801.89	8,291,367.46
—计提	7,629,390.54	326,098.00	200,801.89	8,156,290.43
—企业合并增加	135,077.03			135,077.03
(3) 本期减少金额				
(4) 2016.12.31	13,955,130.17	1,603,315.13	217,535.38	15,775,980.68
3. 减值准备				
(1) 2015.12.31				
(2) 本期增加金额				
(3) 本期减少金额				
(4) 2016.12.31				
4. 账面价值				
(1) 2016.12.31 账面价值	45,644,927.64	14,701,584.87	786,474.06	61,132,986.57
(2) 2015.12.31 账面价值	12,583,257.79	15,027,682.87	987,275.95	28,598,216.61

## (十六)商誉

### 商誉账面原值

被投资单位名称或形成商誉的事项	2016.12.31	本期增加	本期减少	2017.12.31
杭州怡丹	201,992,160.46			201,992,160.46
山东鑫海	163,253,624.13			163,253,624.13
北京润诺思	92,579,264.72			92,579,264.72
合肥润达	31,971,814.32			31,971,814.32

上海润达医疗科技股份有限公司  
2016 年度至 2017 年度  
备考合并财务报表附注

被投资单位名称或形成商誉的事项	2016.12.31	本期增加	本期减少	2017.12.31
上海华臣	1,434,774.73			1,434,774.73
上海昆涑	1,091,920.18			1,091,920.18
长春金泽瑞		769,062,024.69		769,062,024.69
北京东南悦达		178,212,247.37		178,212,247.37
武汉优科联盛		123,857,753.05		123,857,753.05
武汉润达尚检		106,575,743.55		106,575,743.55
云南润达康泰		10,880,760.61		10,880,760.61
上海润林	200,669,000.00			200,669,000.00
上海润赢	328,106,867.93			328,106,867.93
上海瑞美	178,817,879.96			178,817,879.96
上海伟康	238,649,500.15			238,649,500.15
合计	1,438,566,806.58	1,188,588,529.27		2,627,155,335.85

被投资单位名称或形成商誉的事项	2015.12.31	本期增加	本期减少	2016.12.31
上海华臣	1,434,774.73			1,434,774.73
上海昆涑	1,091,920.18			1,091,920.18
山东鑫海		163,253,624.13		163,253,624.13
北京润诺思		92,579,264.72		92,579,264.72
杭州怡丹		201,992,160.46		201,992,160.46
合肥润达		31,971,814.32		31,971,814.32
上海润林		200,669,000.00		200,669,000.00
苏州润赢		328,106,867.93		328,106,867.93
上海瑞美		178,817,879.96		178,817,879.96
上海伟康		238,649,500.15		238,649,500.15
合计	2,526,694.91	1,436,040,111.67		1,438,566,806.58

(十七)长期待摊费用

项目	2016.12.31	本期增加金额	本期摊销金额	其他减少金额	2017.12.31
装修费	9,456,624.59	18,453,113.46	4,776,131.22		23,133,606.83
预付长期租赁费用		2,432,676.19	2,416,226.19		16,450.00
哈尔滨医科大学附属第四医院松北院区精准医疗中心建造装修工程		67,442,846.12	1,676,473.33		65,766,372.79
其他		897,435.88	99,715.08		797,720.80
合计	9,456,624.59	89,226,071.65	8,968,545.82		89,714,150.42

项目	2015.12.31	本期增加金额	本期摊销金额	其他减少金额	2016.12.31
装修费	3,527,851.44	7,733,119.56	1,804,346.41		9,456,624.59
合计	3,527,851.44	7,733,119.56	1,804,346.41		9,456,624.59

(十八)递延所得税资产和递延所得税负债

1、 未经抵销的递延所得税资产

项目	2017.12.31		2016.12.31	
	可抵扣暂时性差异	递延所得税资产	可抵扣暂时性差异	递延所得税资产
资产减值准备	172,932,042.04	44,683,010.39	102,820,195.02	26,623,059.56
合并内部利润抵销	40,434,521.61	8,874,153.70	13,572,424.00	2,901,389.76
预计负债	341,099.72	51,164.96	303,157.19	45,473.58
销售折扣与折让	6,340,147.06	1,585,036.77	1,468,196.28	367,049.07
权益法影响	71,495,188.35	17,873,797.10	7,531,255.31	1,882,813.83
其他			1,586,093.09	396,523.27
合计	291,542,998.78	73,067,162.92	127,281,320.89	32,216,309.07

2、 未经抵销的递延所得税负债



项目	2017.12.31		2016.12.31	
	应纳税暂时性差 异	递延所得税负 债	应纳税暂时性差 异	递延所得税负 债
	非同一控制企业合并 资产评估增值	21,705,507.10	3,368,887.61	25,541,848.64
合计	21,705,507.10	3,368,887.61	25,541,848.64	3,956,452.58

### 3、 未确认递延所得税资产明细

项目	2017.12.31	2016.12.31
可抵扣暂时性差异	6,172,059.18	13,102,223.21
可抵扣亏损	76,068,574.48	36,648,053.49
合计	82,240,633.66	49,750,276.70

### 4、 未确认递延所得税资产的可抵扣亏损将于以下年度到期：

年份	2017.12.31	2016.12.31	备注
2017			
2018	4,506,138.38	448,838.61	
2019	4,338,022.10	4,371,816.58	
2020	7,029,910.16	10,425,998.49	
2021	26,138,970.34	21,401,399.81	
2022	34,055,533.50		
合计	76,068,574.48	36,648,053.49	

### (十九)其他非流动资产

项目	2017.12.31	2016.12.31
非流动资产预付款	3,446,878.10	7,060,940.40
股权投资意向金（注）	93,713,317.45	32,692,300.00
应收股东出资款		21,333,000.00
合计	97,160,195.55	61,086,240.40

注：股权合作意向金详见附注十三、（一）、1。

**(二十) 短期借款**

项目	2017.12.31	2016.12.31
质押借款	334,601,412.09	249,580,000.00
抵押借款	117,200,000.00	140,300,000.00
保证借款	1,295,570,000.00	774,073,040.29
委托借款		25,000,000.00
合计	1,747,371,412.09	1,188,953,040.29

**(二十一) 以公允价值计量且其变动计入当期损益的金融负债**

项目	2017.12.31	2016.12.31
指定为以公允价值计量且其变动计入当期损益的金融负债	415,476,300.00	
合计	415,476,300.00	

详见附注六、(一)、2、合并成本及商誉。

**(二十二) 应付票据**

种类	2017.12.31	2016.12.31
银行承兑汇票	135,000.00	16,934,585.00
合计	135,000.00	16,934,585.00

**(二十三) 应付账款**

**1、 应付账款列示:**

项目	2017.12.31	2016.12.31
应付货款	625,301,541.28	464,226,930.52
合计	625,301,541.28	464,226,930.52

**2、 账龄无超过一年的重要应付账款**

**(二十四) 预收款项**

**1、 预收款项列示**

项目	2017.12.31	2016.12.31
应收货款	91,539,714.10	46,542,165.35
合计	91,539,714.10	46,542,165.35

## 2、 无账龄超过一年的重要预收款项

### (二十五) 应付职工薪酬

#### 1、 应付职工薪酬列示

项目	2016.12.31	本期增加	本期减少	2017.12.31
短期薪酬	43,882,467.11	308,695,152.28	303,229,486.84	49,348,132.55
离职后福利-设定提存计划	672,518.16	31,378,451.54	31,051,208.37	999,761.33
辞退福利		108,000.00	108,000.00	
一年内到期的其他福利				
合计	44,554,985.27	340,181,603.82	334,388,695.21	50,347,893.88

项目	2015.12.31	本期增加	本期减少	2016.12.31
短期薪酬	27,943,371.76	265,553,223.63	249,614,128.28	43,882,467.11
离职后福利-设定提存计划	93,061.98	27,991,913.05	27,412,456.87	672,518.16
合计	28,036,433.74	293,545,136.68	277,026,585.15	44,554,985.27

#### 2、 短期薪酬列示

项目	2016.12.31	本期增加	本期减少	2017.12.31
(1) 工资、奖金、津贴和补贴	43,355,471.65	265,259,783.42	260,105,135.86	48,510,119.21
(2) 职工福利费		11,146,385.45	11,146,385.45	
(3) 社会保险费	379,667.00	16,557,369.07	16,308,730.58	628,305.49
其中：医疗保险费	336,602.54	14,416,846.30	14,186,206.94	567,241.90
工伤保险费	13,234.02	642,880.79	637,556.00	18,558.81
生育保险费	29,830.44	1,397,658.80	1,384,984.46	42,504.78
(4) 住房公积金	147,328.46	12,731,605.94	12,727,156.07	151,778.33
(5) 工会经费和职工教育经费		2,925,214.50	2,867,284.98	57,929.52
(6) 短期带薪缺勤				
(7) 短期利润分享计划				
(8) 其他		74,793.90	74,793.90	

项目	2016.12.31	本期增加	本期减少	2017.12.31
合计	43,882,467.11	308,695,152.28	303,229,486.84	49,348,132.55

项目	2015.12.31	本期增加	本期减少	2016.12.31
(1) 工资、奖金、津贴和补贴	27,855,941.14	231,128,171.26	215,628,640.75	43,355,471.65
(2) 职工福利费		9,014,011.79	9,014,011.79	
(3) 社会保险费	46,437.86	14,600,998.82	14,267,769.68	379,667.00
其中：医疗保险费	39,923.08	12,179,943.81	11,883,264.35	336,602.54
工伤保险费	3,453.36	594,485.27	584,704.61	13,234.02
生育保险费	3,061.42	1,152,451.26	1,125,682.24	29,830.44
(4) 住房公积金	40,992.76	8,927,421.72	8,821,086.02	147,328.46
(5) 工会经费和职工教育经费		1,882,620.04	1,882,620.04	
(6) 短期带薪缺勤				
(7) 短期利润分享计划				
合计	27,943,371.76	265,553,223.63	249,614,128.28	43,882,467.11

### 3、 设定提存计划列示

项目	2016.12.31	本期增加	本期减少	2017.12.31
基本养老保险	639,155.06	30,391,346.99	30,062,447.67	968,054.38
失业保险费	33,363.10	987,104.55	988,760.70	31,706.95
企业年金缴费				
合计	672,518.16	31,378,451.54	31,051,208.37	999,761.33

项目	2015.12.31	本期增加	本期减少	2016.12.31
基本养老保险	87,081.44	26,645,233.97	26,093,160.35	639,155.06
失业保险费	5,980.54	1,346,679.08	1,319,296.52	33,363.10
企业年金缴费				
合计	93,061.98	27,991,913.05	27,412,456.87	672,518.16

**(二十六) 应交税费**

税费项目	2017.12.31	2016.12.31
增值税	35,368,148.85	19,036,809.30
企业所得税	82,193,381.53	46,701,338.57
个人所得税	1,792,282.73	1,134,858.20
城市维护建设税	1,797,620.85	1,088,863.12
房产税	29,329.62	29,329.65
教育费附加	1,961,058.73	926,202.22
土地使用税	395.85	28,647.17
其他	858,161.89	237,880.45
合计	124,000,380.05	69,183,928.68

**(二十七) 应付利息**

项目	2017.12.31	2016.12.31
企业债券利息	17,000,000.00	
短期借款应付利息	3,380,124.30	2,471,729.15
合计	20,380,124.30	2,471,729.15

**(二十八) 应付股利**

项目	2017.12.31	2016.12.31
宁波梅山保税港区红瑞投资中心（注 1）	9,000,000.00	
宁波梅山保税港区欣跃投资中心（注 1）	6,000,000.00	
上海润达盛瑚投资管理中心（有限合伙）（注 2）	3,616,734.39	
合计	18,616,734.39	

注 1：是子公司长春金泽瑞于并购日之前宣告分配给股东的股利；

注 2：是苏州润赢于 2017 年宣告分配给股东盛瑚的股利。

**(二十九) 其他应付款**

**1、按款项性质列示其他应付款**

项目	2017.12.31	2016.12.31
押金及保证金	21,163,569.85	14,986,278.08
垫款、借款及往来款	199,542,689.31	144,772,920.93

项目	2017.12.31	2016.12.31
应付非流动资产购建款	23,337,070.44	36,984,056.62
预提费用	21,265,006.91	11,909,182.73
其他	725,216.68	1,275,248.03
股权转让款、出资款（注）	96,460,000.00	
重组方案投资成本（上海润林）	157,500,000.00	157,500,000.00
重组方案投资成本（苏州润赢）	226,674,000.00	226,674,000.00
重组方案投资成本（上海瑞美）	35,787,000.00	35,787,000.00
重组方案投资成本（杭州怡丹）	76,320,000.00	76,320,000.00
补记上海瑞美 45%股权投资成本		93,769,510.79
合计	858,774,553.19	799,978,197.18

注：（1）2017 年公司购买上海瑞美 45%股权，根据合同约定股权转让款 9,296 万元。截至 2017 年 12 月 31 日已支付 7,096 万元，剩余款项根据约定支付时间计入“其他应付款”2,200 万元。

（2）2017 年公司购买福建福瑞 40%股权，根据合同约定股权转让款 1,600 万元。截至截至 2017 年 12 月 31 日已支付 1,200 万元，剩余款项根据约定支付时间计入“其他应付款”400 万元。

（3）2017 年公司非同一控制下企业合并武汉优科联盛，详见本附注六、（一），根据合同约定股权转让款共计 16,560 万元。截至 2017 年 12 月 31 日已支付 9,810 万元，剩余款项 6,750 万元计入“其他应付款”。

（4）2017 年公司购买济南润达少数股东权益，根据合同约定股权转让款共计 3,192 万元。截至 2017 年 12 月 31 日已支付 2,896 万元，剩余款项根据约定支付时间计入“其他应付款”296 万元。

## 2、 账龄超过一年的重要其他应付款

项目	2017.12.31	未偿还或结转的原因
彭华兵	6,410,000.00	尚未偿还
孙波	6,000,000.00	尚未偿还
申屠金胜	35,343,400.00	尚未偿还

### (三十)一年内到期的非流动负债

项目	2017.12.31	2016.12.31
一年内到期的长期借款（注 1）	63,655,035.70	525,461.83
一年内到期的长期应付款（注 2）	95,189,096.25	80,193,340.48
其中：应付融资租赁款	31,194,896.25	40,193,340.48
股权转让款	63,994,200.00	40,000,000.00
合计	158,844,131.95	80,718,802.31

注 1：详见本附注五、（三十一）长期借款。

注 2：详见本附注五、（三十三）长期应付款。

### (三十一) 长期借款

项目	2017.12.31	2016.12.31
质押借款（注 1）	144,800,000.00	108,000,000.00
抵押借款（注 2）	4,785,963.54	5,340,999.25
保证借款（注 3）	35,250,000.00	
合计	184,835,963.54	113,340,999.25

注 1：

（1）本公司因收购杭州怡丹 45%股权，向中国民生银行股份有限公司上海分行取得并购贷款 108,000,000.00 元，借款期限为五年，自 2016 年 9 月 30 日起至 2021 年 9 月 23 日。本公司以持有的杭州怡丹 45%股权为上述贷款提供质押担保，同时子公司上海惠中、青岛益信及股东朱文怡、股东刘辉为上述事项提供保证担保，截至 2017 年 12 月 31 日，借款本金为 86,400,000.00 元，其中列入“一年内到期的非流动负债”21,600,000.00 元。（2）本公司向招商银行股份有限公司上海分行取得并购贷款 100,000,000.00 元，借款期限为三年，自 2017 年 9 月 8 日起至 2020 年 9 月 8 日。本公司以持有的北京东南悦达 60%股权为上述贷款提供质押担保，子公司青岛益信及股东朱文怡、股东刘辉为上述事项提供保证担保，截至 2017 年 12 月 31 日，借款本金为 100,000,000.00 元，其中列入“一年内到期的非流动负债”20,000,000.00 元。

注 2：

子公司青岛益信购买位于青岛市市北区黑龙江南路 2 号甲万科中心 1 号楼 1202 室、1203 室、1204 室、1205 室、1206 室的办公用房所取得抵押借款，截至 2017 年 12 月 31 日，借款本金为 5,340,999.24 元，其中列入“一年内到期的非流动负债”555,035.70 元。

注 3:

(1) 本公司因收购麦克奥迪（厦门）医疗诊断系统有限公司股权，向中国民生银行股份有限公司上海分行取得并购贷款 52,500,000.00 元，借款期限为三年，自 2017 年 4 月 1 日起至 2020 年 4 月 1 日。子公司上海惠中、青岛益信及股东朱文怡、股东刘辉为上述事项提供保证担保，截至 2017 年 12 月 31 日，借款本金为 43,750,000.00 元，其中列入“一年内到期的非流动负债”17,500,000.00 元。

(2) 子公司上海惠中向上海浦东建信村镇银行有限责任公司取得贷款 15,000,000.00 元，借款期限为两年，自 2017 年 6 月 19 日起至 2019 年 6 月 18 日。本公司为上述事项提供保证担保，截至 2017 年 12 月 31 日，借款本金为 13,000,000.00 元，其中列入“一年内到期的非流动负债”4,000,000.00 元。

## (三十二) 应付债券

### 1、 应付债券明细

项目	2017.12.31	2016.12.31
2017 年非公开发行公司债券（第一期）	628,853,232.47	
2017 年非公开发行公司债券（第二期）	298,506,494.34	
合计	927,359,726.81	

根据上海证券交易所出具的《关于对上海润达医疗科技股份有限公司非公开发行公司债券挂牌转让无异议的函》（上证函〔2017〕685 号），本公司获准面向合格投资者非公开发行总额 10 亿元的公司债券。本公司分别于 2017 年 9 月 1 日和 2017 年 11 月 9 日发行面值为 6.3 亿元和 3 亿元的公司债券。本公司按照实际利率法进行会计核算，期末账面余额为 9.27 亿元。



**2、 应付债券的增减变动：**

债券名称	面值	发行日期	债券期限	发行金额	2016.12.31	本期发行	按面值计提利息	溢折价摊销	本期偿还	.....	2017.12.31
2017 年非公开 发行公司债券 (第一期)	630,000,000.00	自 2017 年 9 月 1 日至 2020 年 9 月 1 日止	3 年	630,000,000.00		630,000,000.00		-1,146,767.53			628,853,232.47
2017 年非公开 发行公司债券 (第二期)	300,000,000.00	自 2017 年 11 月 9 日至 2020 年 11 月 9 日止	3 年	300,000,000.00		300,000,000.00		-1,493,505.66			298,506,494.34
合计				930,000,000.00		930,000,000.00		-2,640,273.19			927,359,726.81

### (三十三) 长期应付款

项目	2017.12.31	2016.12.31
应付融资租赁款(注 1)	1,229,662.00	28,783,349.85
股权转让款(注 2)	61,571,100.00	80,000,000.00
合计	62,800,762.00	108,783,349.85

注 1: 截至 2017 年 12 月 31 日, 公司因融资租入固定资产产生的长期应付款余额为 32,424,558.25 元, 期末列入“一年内到期的非流动负债” 31,194,896.25 元, 详见附注十、(五)、3 关联担保情况。

注 2: (1) 2016 年度公司非同一控制下企业合并山东鑫海, 根据合同约定股权转让款共计 20,000 万元。截至 2017 年 12 月 31 日, 已支付 12,000 万元, 剩余款项根据约定支付时间计入“一年内到期的非流动负债”4,000 万元, 计入“长期应付款”4,000 万元。

(2) 本年公司非同一控制下企业合并云南润达康泰, 详见附注六、(一), 根据合同约定股权转让款共计 1,599 万元。截至 2017 年 12 月 31 日, 已支付 959.40 万元, 剩余款项根据约定支付时间计入“一年内到期的非流动负债”319.80 万元, 计入“长期应付款”319.80 万元。

(3) 本年公司非同一控制下企业合并武汉尚检, 详见附注六、(一), 根据合同约定股权转让款共计 10,520 万元。截至 2017 年 12 月 31 日, 已支付 6,312 万元, 剩余款项根据约定支付时间并考虑贴现后计入“一年内到期的非流动负债”2,004.28 万元, 计入“长期应付款”1,837.31 万元。

### (三十四) 预计负债

项目	2017.12.31	2016.12.31	形成原因
产品质量保证	341,099.72	303,157.19	子公司上海惠中计提的自产仪器产品质量保证金, 用于保修期内的售后维修服务。
合计	341,099.72	303,157.19	

### (三十五) 递延收益

项目	2016.12.31	本期增加	本期减少	2017.12.31	形成原因
政府补助	10,722,483.96	250,000.00	1,052,103.20	9,920,380.76	
合计	10,722,483.96	250,000.00	1,052,103.20	9,920,380.76	

涉及政府补助的项目：

负债项目	2016.12.31	本期新增 补助金额	本期计入当 期损益金额	其他变动	2017.12.31	与资产相 关/与收 益相关
医学检验物流系统智能化 管理工程项目资金（注 1）	408,483.96		290,103.20		118,380.76	与资产相 关
临床实验室试剂耗材与科 技创新结合管理平台（注 2）	1,330,000.00			-210,000.00	1,120,000.00	与资产相 关
润达 B2B 供应链管理平 台（注 3）	1,350,000.00				1,350,000.00	与资产相 关
血气分析等医疗检验仪器 及配套试剂的产业化项目 资金（注 4）	4,000,000.00				4,000,000.00	与资产相 关
2012 年度市级技改第二 批（注 5）	2,040,000.00				2,040,000.00	与资产相 关
MQ-6000 糖化血红蛋白仪 样机研制（注 6）	312,000.00				312,000.00	与收益相 关
基于磁分离的卵巢癌血清 Tn-CA125 ELISA 检测试 剂盒开发（注 7）	60,000.00				60,000.00	与收益相 关
产学研医合作项目 HLA-B*5801 等位基因检 测试剂盒项目资金（注 8）	352,000.00	200,000.00	440,000.00	-112,000.00		与收益相 关
羊抗人载脂蛋白 A1 抗血清 项目资金（注 9）	170,000.00	50,000.00			220,000.00	与收益相 关
肠癌血浆 MicroRNA 项目 资金（注 10）	560,000.00				560,000.00	与收益相 关
全自动磁微粒化学发光免 疫检测系统（注 11）	140,000.00				140,000.00	与收益相 关
合计	10,722,483.96	250,000.00	730,103.20	-322,000.00	9,920,380.76	

注 1：根据上海市发展和改革委员会、上海市经济和信息化委员会、上海市商务委

员会、上海市财政局沪发改服务(2011)019 号《关于下达 2011 年度第三批上海市 服务业发展引导资金支持项目的通知》的相关规定，本公司于 2011 年 12 月收到医学检验物流系统智能化管理工程项目资金 1,500,000.00 元，2011 年计入递延收益 1,500,000.00 元，2013 年，该项目完工交付使用。本公司根据资产的摊销年限转销递延收益，本年转入其他收益 290,103.20 元。

注 2：根据本公司与上海市文化创意产业推进领导小组、金山区产业推进领导小组签订的临床实验室试剂耗材与科技创新结合管理平台项目的相关规定，给与公司 2,100,000.00 元项目资助，其中：市级资金扶持金额为 1,400,000.00 元，金山区扶持金额为 700,000.00 元。公司于 2016 年 6 月收到上海市国库收付中心零余额专户 980,000.00 元，于 2016 年 10 月收到上海市金山区财政局 350,000.00 元，2016 年计入递延收益 1,330,000.00 元。2017 年，由于该项目未完工交付使用，上海市金山区财政局收回对公司的扶持资金 210,000.00 元。

注 3：根据公司与上海市经济与信息化委员会签订的润达 B2B 供应链管理平台项目的相关规定，上海市经济和信息化委员给与公司 1,500,000.00 元资助。公司于 2016 年 3 月收到上海市国库收付中心零余额专户 1,350,000.00 元资助款，2016 年计入递延收益 1,350,000.00 元。截至 2017 年 12 月 31 日，项目已完工尚未验收。

注 4：根据子公司上海惠中与上海市科学技术委员会签订上海市战略性新兴产业重点项目实施框架协议书的相关规定，上海惠中 2013 年 6 月收到上海市生物医药科技产业促进中心支付的血气分析等医疗检验仪器及配套试剂的产业化项目资金 4,000,000.00 元，截至 2017 年 12 月 31 日，该项目尚未完工。

注 5：2012 年 6 月，子公司上海惠中以“自有体外诊断产品扩产项目”，申请 2012 年上海市重点技术改造项目计划资金，2013 年 7 月，子公司上海惠中收到上海市金山区财政局转入的 2012 年度市级技改第二批专项资金，计入递延收益 810,000.00 元；2016 年 12 月，子公司上海惠中收到上海市金山区财政局转入的区级市级技改专项资金，2016 年计入递延收益 1,230,000.00 元。截至 2017 年 12 月 31 日，该项目已完工尚未验收。

注 6：根据子公司上海惠中与上海市科学委员会签订科研计划项目合同的相关规定，上海惠中于 2014 年 6 月收到财政拨款 560,000.00 元，其中课题承担单位为上海惠中的款项为 312,000.00 元，代收其他课题款项 248,000.00 元，截至 2017 年 12 月 31 日，该项目已完工尚未验收。

注 7：根据子公司上海惠中与上海市科学委员会签订科研计划项目合同的相关规定，上海惠中 2015 年 6 月收到财政拨款 800,000.00 元，其中课题承担单位为上海惠中的款项为 60,000.00 元，代收其他课题款项 740,000.00 元，2015 年计入递延收益

60,000.00 元。截至 2017 年 12 月 31 日，项目尚未完成。

注 8：根据子公司上海华臣与上海市科学技术委员会签订科研计划项目课题合同的相关规定，上海华臣 2013 年 11 月收到上海市科学技术委员会支付的项目（产学研医合作项目 HLA-B\*5801 等位基因检测试剂盒开发课题）首期拨款 800,000.00 元（计划拨款 1,000,000.00 元），2013 年计入递延收益 800,000.00 元。2015 年本公司将 448,000.00 元代收代付其他课题款项支付给课题承担单位。上海华臣 2017 年 6 月收到上海市科学技术委员会拨款 200,000.00 元，2017 年本公司将 112,000.00 元代收代付其他课题款项支付给课题承担单位，减少递延收益。截至 2017 年 12 月 31 日，项目已验收，本年转入其他收益 440,000.00 元。

注 9：根据上海华臣与上海市科学技术委员会、嘉定区科学技术委员会签订科技企业培育项目合同的相关规定，上海华臣于 2014 年 12 月收到上海市科学技术委员会支付的项目（羊抗人载脂蛋白 A1 抗血清）首期拨款 100,000.00 元，2017 年 3 月收到 50,000.00 元拨款，2015 年 9 月收到嘉定区科学技术委员会支付的项目（羊抗人载脂蛋白 A1 抗血清）首期拨款 70,000.00 元（计划拨款 150,000.00 元）。截至 2017 年 12 月 31 日，项目已完工尚未验收。

注 10：根据子公司上海华臣与上海市科学技术委员会签订科技企业培育项目合同的相关规定，上海华臣 2016 年 6 月收到上海市科学技术委员会支付的项目（肠癌血浆 MicroRNA）首期拨款 560,000.00 元（计划拨款 700,000.00 元），截至 2017 年 12 月 31 日，项目尚未完工，2016 年计入递延收益 560,000.00 元。

注 11：根据子公司北京润诺思与北京科学技术委员会签订科研计划项目课题合同的相关规定，北京润诺思 2015 年 10 月收到北京市科学技术委员会支付的项目（全自动磁微粒化学发光免疫检测系统）首期拨款 140,000.00 元（计划拨款 200,000.00 元）。截至 2017 年 12 月 31 日，项目尚未完工。

### (三十六) 股本

项目	2016.12.31	本期变动增 (+) 减 (-)					2017.12.31
		发行新股	送股	公积金转股	其他	小计	
股份总额	345,699,265			276,559,414		276,559,414	622,258,679

根据重组方案，假设重组的发行股份数是以 15 元/股为基础，根据公司在 2017 年资本公积转增股份方案（每 10 股转增 8 股），推算出 2016 年 12 月 31 日的应有股数，即本备考报表 2017 年度资本公积金转增股本基数中包含了备考重组发行股份数。

项目	2015.12.31	本期变动增 (+) 减 (-)					2016.12.31
		发行新股 (注 2)	送 股	公积金转股 (注 1)	其 他	小计	
股份 总额	94,126,316	63,320,317		188,252,632		251,572,949. 00	345,699,265.00

注 1: 根据公司 2015 年年度股东大会决议, 公司申请新增的注册资本为人民币 18,825.2632 万元, 按每 10 股转增 20 股的比例, 以资本公积向全体股东转增股份总额为人民币 18,825.2632 万元, 公司于 2016 年 7 月 5 日办妥工商变更登记手续。

注 2: 根据中国证券监督管理委员会出具的《关于核准上海润达医疗科技股份有限公司非公开发行股票批复》(证监许可[2016]1783 号), 核准公司非公开发行不超过 39,862,874 股新股, 公司实际发行申请增加注册资本人民币 3,958.4429 万元, 申请增加股本人民币 3,958.4429 万元, 公司于 2016 年 12 月 22 日办妥工商变更登记手续。此外, 根据重组方案, 假设的定价为 2017 年 12 月 31 日的发行股份数, 根据公司在 2017 年资本公积转增股份方案, 每 10 股转增 8 股, 推算出 2016 年 1 月 1 日的增加的股数为 23,735,888 股。

### (三十七) 资本公积

项目	2016.12.31	本期增加	本期减少	2017.12.31
1、资本溢价 (股本溢价)				
(1) 投资者投入的资本公积 (注 1)	1,948,533,672.36		276,559,414.00	1,671,974,258.36
(2) 同一控制下企业合并的影响	-1,332,085.12			-1,332,085.12
(3) 子公司少数股东股权变动的影 响 (注 2)	-174,656,817.30		25,438,076.89	-200,094,894.19
小计	1,772,544,769.94		301,997,490.89	1,470,547,279.05
2、其他资本公积				
(1) 被投资单位除净损益外所有者 权益其他变动	-74,129.79	185,806.50		111,676.71
小计	-74,129.79	185,806.50	-	111,676.71
合计	1,772,470,640.15	185,806.50	301,997,490.89	1,470,658,955.76

注 1：本年公司资本公积转增股本 257,570,702.00 元，详见附注五、（三十六）。

注 2：

（1）2017 年 4 月，根据润达实业股东会决议，润达实业注册资本由 100 万元增至 2,000 万元，其中增加部分由本公司认缴货币出资 800 万元，增资后本公司持有润达实业比例从 100%降低到 45%，润达实业于 2017 年 4 月 20 日办妥工商变更登记手续。截至 2017 年 12 月 31 日，本公司已经缴纳增资款 800 万元。增资款与取得的股权比例计算的润达实业净资产份额之间的差额计入资本公积-417,396.69 元，详见附注七、（二）。

（2）2017 年 5 月，根据济南润达股东会决议，股东李杰将其持有的济南润达 959.50 万元占注册资本 19%的股权转让给本公司，受让后本公司持有济南润达比例从 51%增加到 70%，济南润达已于 2017 年 5 月 23 日办妥工商变更登记手续。截至 2017 年 12 月 31 日，本公司已经缴纳股权转让款 3,192 万元，尚有 296 万元未缴纳。股权转让款与取得的股权比例计算的济南润达净资产份额之间的差额计入资本公积 -27,103,057.33 元，详见附注七、（二）。

（3）2017 年 7 月，根据上海中科股东会决议，本公司将所持有的上海中科 39%的股权转让给上海安百达投资管理顾问有限公司，转让后本公司持有上海中科比例从 90%降低至 51%，上海中科于 2017 年 8 月 10 日办妥工商变更登记手续。截至 2017 年 12 月 31 日，本公司已经收到股权转让款 1,950 万元。股权转让款与转出的股权比例计算的上海中科净资产份额之间的差额计入资本公积 2,082,377.13 元，详见附注七、（二）。

项目	2015.12.31	本期增加（注 1）	本期减少（注 2）	2016.12.31
1、资本溢价（股本溢价）				
（1）投资者投入的资本	450,022,909.63	1,686,763,394.73	188,252,632.00	1,948,533,672.36
（2）同一控制下企业合并的影响	-1,332,085.12			-1,332,085.12
（3）购买子公司少数股权的影响	-9,925,330.45		164,731,486.85	-174,656,817.30
小计	438,765,494.06	1,686,763,394.73	352,984,118.85	1,772,544,769.94
2、其他资本公积				
（1）被投资单位除		-74,129.79		-74,129.79

项目	2015.12.31	本期增加（注 1）	本期减少（注 2）	2016.12.31
净损益外所有者权 益其他变动				
小计		-74,129.79		-74,129.79
合计	438,765,494.06	1,686,689,264.94	352,984,118.85	1,772,470,640.15

注 1：根据中国证券监督管理委员会出具的《关于核准上海润达医疗科技股份有限公司非公开发行股票批复》（证监许可[2016]1783 号），核准公司非公开发行不超过 39,862,874 股新股，公司实际发行申请增加注册资本人民币 3,958.4429 万元，申请增加股本人民币 3,958.4429 万元。非公开发行股份募集资金总额为 1,140,031,555.20 元，扣除承销机构等中介机构费用之后，实际募集资金净额为 1,109,214,711.73 元，其中人民币 39,584,429.00 元记入“实收资本（股本）”，资本溢价人民币 1,069,630,282.73 元记入“资本公积”。

注 2：（1）本年公司资本公积转增股本 188,252,632.00 元，详见附注五、（三十六）；

（2）2016 年 11 月，本公司非同一控制下企业合并北京润诺思，详见附注六、（一）。2016 年 12 月，根据北京润诺思股东会决议，北京润诺思注册资本由 6,106.5531 万元增至 7,529.6300 万元，其中增加部分由本公司认缴货币出资 3,700 万元，其中 1,423.0769 万元计入注册资本，2,276.9231 万元计入资本公积，增资后本公司持有北京润诺思的股权比例从 56.68%增至 64.866%，增资款与取得的股权比例计算的北京润诺思净资产份额之间的差额计入资本公积 13,513,619.93 元，详见附注七、（二）。本次重组方案中，假设公司于 2016 年 1 月 1 日收购控股子公司杭州怡丹 25% 的少数股权，收购款与取得的股权比例计算的杭州怡丹净资产份额之间的差额计入资本公积 151,217,866.92 元。

#### 其他综合收益

项目	2016.12.31	2017 年度					2017.12.31
		本期所得税 前发生额	减：前期计入其 他综合收益当 期转入损益	减：所 得税 费用	税后归属 于母公司	税后归属 于少数股 东	
1. 以后不能重分类进 损益的其他综合收益							
其中：重新计算设定受 益计划净负债和净资							



上海润达医疗科技股份有限公司  
2016 年度至 2017 年度  
备考合并财务报表附注

项目	2016.12.31	2017 年度					2017.12.31
		本期所得税 前发生额	减：前期计入其 他综合收益当 期转入损益	减：所 得税 费用	税后归属 于母公司	税后归属 于少数股 东	
产的变动							
权益法下在被 投资单位不能重分类 进损益的其他综合收 益中享有的份额							
2. 以后将重分类进损 益的其他综合收益	6,664.50	1,791.68			1,791.68		8,456.18
其中：权益法下在被投 资单位以后将重分类 进损益的其他综合收 益中享有的份额	6,664.50	1,791.68			1,791.68		8,456.18
可供出售金融 资产公允价值变动损 益							
持有至到期投 资重分类为可供出售 金融资产损益							
现金流量套期 损益的有效部分							
外币财务报表 折算差额							
其他综合收益合计	6,664.50	1,791.68			1,791.68		8,456.18

(三十八) 盈余公积

项目	2016.12.31	本期增加	本期减少	2017.12.31
法定盈余公积	34,802,578.32	6,922,155.03		41,724,733.35
合计	34,802,578.32	6,922,155.03		41,724,733.35

项目	2015.12.31	本期增加	本期减少	2016.12.31
----	------------	------	------	------------

项目	2015.12.31	本期增加	本期减少	2016.12.31
法定盈余公积	24,814,028.41	9,988,549.91		34,802,578.32
合计	24,814,028.41	9,988,549.91		34,802,578.32

#### (三十九) 未分配利润

项目	2017 年度	2016 年度
调整前上期末未分配利润	526,992,494.23	366,314,108.62
调整年初未分配利润合计数（调增+，调减-）		
调整后年初未分配利润	526,992,494.23	366,314,108.62
加：本期归属于母公司所有者的净利润	267,190,525.34	189,492,198.72
减：提取法定盈余公积	6,922,155.03	9,988,549.91
应付普通股股利	24,147,252.99	18,825,263.20
期末未分配利润	763,113,611.55	526,992,494.23

#### (四十) 营业收入和营业成本

项目	2017 年度		2016 年度	
	收入	成本	收入	成本
主营业务	4,892,531,427.52	3,434,365,493.14	2,794,011,743.79	1,942,015,317.57
其他业务	7,966,631.65	4,458,098.83	37,431,612.13	31,086,848.74
合计	4,900,498,059.17	3,438,823,591.97	2,831,443,355.92	1,973,102,166.31

#### (四十一) 税金及附加

项目	2017 年度	2016 年度
营业税		1,256,026.99
城市维护建设税	10,305,904.60	5,234,855.67
教育费附加	9,136,829.92	5,497,488.98
房产税	129,322.29	114,060.71
其他	2,464,587.90	1,447,962.60
合计	22,036,644.71	13,550,394.95

**(四十二) 销售费用**

项目	2017 年度	2016 年度
合 计	415,222,135.42	242,387,162.15
其中主要为：职工薪酬	146,339,894.68	87,432,155.26
差旅交通费	61,995,586.15	37,086,708.96
业务招待费	27,122,669.46	14,992,070.09
调试维修费	33,064,892.47	19,132,888.10
业务宣传费	30,965,510.59	10,862,173.10
会务费	24,946,697.30	15,225,633.73

**(四十三) 管理费用**

项目	2017 年度	2016 年度
合 计	351,530,242.53	218,244,252.10
其中主要为：职工薪酬	131,375,736.09	64,501,245.15
研究开发费	42,762,634.70	24,778,850.41
差旅交通费	22,300,813.10	12,925,051.27
租金物业费	23,242,173.64	9,355,249.57
折旧摊销费	27,147,609.24	11,148,004.19
存货报废	40,883,144.97	12,165,808.06
业务招待费	15,484,882.80	8,006,490.87

**(四十四) 财务费用**

类别	2017 年度	2016 年度
利息支出	115,685,168.46	58,594,287.07
减：利息收入	3,479,344.47	2,975,415.79
汇兑损益	175,673.27	20,260.77
其他	1,060,711.02	2,696,373.93
合计	113,442,208.28	58,335,505.98

**(四十五) 资产减值损失**

项目	2017 年度	2016 年度
坏账损失	52,480,961.16	26,941,143.11
存货跌价损失	1,089,490.77	
合计	53,570,451.93	26,941,143.11

#### (四十六) 公允价值变动收益

产生公允价值变动收益的来源	2017 年度	2016 年度
以公允价值计量的且其变动计入当期损益的金融负债	-7,991,900.00	
合计	-7,991,900.00	

#### (四十七) 投资收益

项目	2017 年度	2016 年度
权益法核算的长期股权投资收益	-29,779,686.94	62,736.11
处置长期股权投资产生的投资收益	2,096,513.72	-4,197,505.42
处置可供出售金融资产取得的投资收益		6,000.00
委托贷款收益		494,945.25
理财产品投资收益	731,845.76	1,026,667.43
其他		4,008,755.86
合计	-26,951,327.46	1,401,599.23

#### (四十八) 资产处置收益

项目	2017 年度	2016 年度	计入当期非经常性损益的金额
处置固定资产利得或损失	1,272,003.56	543,097.97	1,272,003.56
合计	1,272,003.56	543,097.97	1,272,003.56

#### (四十九) 其他收益

补助项目	2017 年度	2016 年度	与资产相关/ 与收益相关
生育津贴	126,738.16		与收益相关
稳岗补贴	45,801.39		与收益相关
产学研医合作项目 HLA-B*5801 等位基因检测试剂盒 项目资金	440,000.00		与收益相关

补助项目	2017 年度	2016 年度	与资产相关/ 与收益相关
专利资助费	13,743.00		与收益相关
金税系统年费抵税	330.00		与收益相关
2016 年度第二批高新技术成果转化项目扶持资金	69,000.00		与收益相关
医学检验物流系统智能化管理工程项目资金	290,103.20		与资产相关
企业转型补贴	130,000.00		与收益相关
创新资金	100,000.00		与收益相关
S0370562 孵化资金	100,000.00		与收益相关
录用就业特殊困难人员补贴	610,035.00		收益相关
录用失业人员补贴	387,852.00		收益相关
软件退税	4,859,267.57		与收益相关
上海市科学技术委员会创新资金	100,000.00		与收益相关
合计	7,272,870.32		

#### (五十)营业外收入

项目	2017 年度	2016 年度	计入 2017 年度的非经常性损益的金额
政府补助	9,455,440.70	17,938,402.55	9,455,440.70
盘盈利得	70,821.00		70,821.00
违约金、罚款收入	23,847.44	110,067.00	23,847.44
其他	45,121.98	738,202.92	45,121.98
合计	9,595,231.12	18,786,672.47	9,595,231.12

#### 计入营业外收入的政府补助

补助项目	2017 年度	2016 年度	与资产相关/ 与收益相关
扶持基金	6,624,000.00	3,936,000.00	与收益相关
中小企业补贴		22,500.00	与收益相关
科技发展基金	100,000.00	100,000.00	与收益相关
技术服务收入增值税免税		735,849.04	与收益相关
2014 年高新技术成果转化项目		383,000.00	与收益相关

补助项目	2017 年度	2016 年度	与资产相关/ 与收益相关
医学检验物流系统智能化管理工程项目资金		300,000.00	与资产相关
2014 年度金山区职业培训补贴		391,971.44	与收益相关
财政补贴		37,000.00	与收益相关
财政拨款专利资助费		1,305.00	与收益相关
个人所得税手续费返还		131,645.96	与收益相关
航天信息开票系统年费抵扣增值税		330.00	与收益相关
残疾人就业奖励		6,635.10	与收益相关
生育津贴		23,389.87	与收益相关
金山区财政局上市专项资金		300,000.00	与收益相关
金山区山阳镇人民政府上市奖		100,000.00	与收益相关
教育费附加返还		76,252.93	与收益相关
国库收付中心零余额专户拨款		2,861.80	与收益相关
软件退税		4,342,956.03	与收益相关
上海市科学技术委员会创新资金	100,000.00	60,000.00	与收益相关
沪嘉经济城退税	128,000.00	312,602.17	与收益相关
财政补贴	2,157,633.35	2,173,000.00	与收益相关
录用就业特殊困难人员补贴		3,605,176.00	与收益相关
录用失业人员补贴		713,336.00	与收益相关
职业培训补贴		182,591.21	与收益相关
车间清理费补贴	100,000.00		与收益相关
2017 年度企业发展专项资金	180,000.00		与收益相关
其他	65,807.35		与收益相关
合计	9,455,440.70	17,938,402.55	

#### (五十一) 营业外支出

项目	2017 年度	2016 年度	计入 2017 年度非经 常性损益的金额	计入 2016 年度非经 常性损益的金额
对外捐赠	208,000.00	2,061,300.00	208,000.00	2,061,300.00
罚款滞纳金支出	1,029,021.07	177,289.94	1,029,021.07	177,289.94
盘亏损失	9,976.73		9,976.73	

项目	2017 年度	2016 年度	计入 2017 年度非经常性损益的金额	计入 2016 年度非经常性损益的金额
赔偿支出		201,142.30		201,142.30
其他	34,914.54	537,860.80	34,914.54	537,860.80
合计	1,281,912.34	2,977,593.04	1,281,912.34	2,977,593.04

## (五十二) 所得税费用

### 1、 所得税费用表

项目	2017 年度	2016 年度
当期所得税费用	157,771,516.18	91,187,233.98
递延所得税费用	-34,836,924.43	-7,980,700.72
合计	122,934,591.75	83,206,533.26

### 2、 会计利润与所得税费用调整过程

项目	2017 年度
利润总额	487,787,749.53
按法定[或适用]税率计算的所得税费用	121,946,937.38
子公司适用不同税率的影响	8,676,954.18
调整以前期间所得税的影响	1,374,594.73
非应税收入的影响	-3,274,097.35
不可抵扣的成本、费用和损失的影响	4,789,125.16
使用前期未确认递延所得税资产的可抵扣亏损的影响	-1,113,662.57
本期未确认递延所得税资产的可抵扣暂时性差异或可抵扣亏损的影响	-9,465,259.78
所得税费用	122,934,591.75

## (五十三) 所有权或使用权受到限制的资产

项目	期末账面价值	受限原因
货币资金	49,294,939.33	质押
其他流动资产（结构性存款）	15,000,000.00	质押
杭州怡丹 45%股权	242,464,310.57	质押

项目	期末账面价值	受限原因
山东鑫海 100%股权	252,919,232.67	质押
北京东南悦达 60%股权	344,397,147.12	质押
存货	120,000,000.00	抵押
青岛益信固定资产	12,576,211.01	抵押
固定资产	46,949,317.32	融资租入固定资产
投资性房地产	2,157,725.26	抵押
合计	1,085,758,883.28	

注：所有权或使用权受到限制资产的抵押、质押情况详见附注十二、（一）、2。

#### (五十四) 外币货币性项目

项目	期末外币余额	折算汇率	期末折算人民币余额
货币资金			2,951,453.72
其中：美元	308,231.22	6.5342	2,014,044.44
欧元	120,145.25	7.8023	937,409.28
应收账款			105,403.77
其中：美元	16,131.09	6.5342	105,403.77
预收款项			557,181.64
其中：美元	21,687.11	6.5342	141,707.91
欧元	53,250.16	7.8023	415,473.72



## 六、 合并范围的变更

### (一) 非同一控制下企业合并

#### 1、 2017 年度发生的非同一控制下企业合并的情况

被购买方名称	股权取得时点	股权取得成本	股权取得比例 (%)	股权取得方式	购买日	购买日的确定依据	购买日至期末被购买方的收入	购买日至期末被购买方的净利润
北京东南悦达(注 1)	2017 年 3 月	313,260,000.00	60.00	股权转让	2017-3-8	公司已按照股权转让协议约定于 2017 年 3 月 8 日支付股权转让款达 50%以上, 并于 2017 年 2 月 27 日办妥工商变更登记手续, 持股比例达到 60%, 拥有实质控制权	486,903,228.59	51,895,245.20
云南润达康泰(注 2)	2017 年 9 月	17,236,155.95	51.00	股权转让	2017-9-7	公司已按照股权转让协议约定于 2017 年 9 月 7 日支付了 60%股权转让款, 并于 2017 年 5 月 31 日办妥工商变更登记手续, 持股比例达到 51%, 拥有实质控制权	32,016,239.09	1,662,039.87
武汉润达尚检(注 3)	2017 年 9 月	148,827,650.04	51.00	股权转让	2017-9-7	公司已按照股权转让协议约定于 2017 年 9 月 7 日支付了大部分股权转让款, 并于 2017 年 5 月 5 日办妥工商变更登记手续, 持股比例达到 51%, 拥有实质控制权	49,984,112.28	13,037,854.21
长春金泽瑞(注 4)	2017 年 9 月	860,484,400.00	60.00	股权转让	2017-9-8	公司已按照股权转让协议约定于 2017 年 9 月 8 日支付了股权转让款达 50%以上, 并于 2017 年 7 月 25 日办妥工商变更登记手续, 持股比例达到 60%, 拥有实质控制权	206,993,092.70	41,610,535.31
武汉优科联盛(注 5)	2017 年 12 月	165,600,000.00	51.00	股权转让	2017-12-11	公司已按照股权转让协议约定于 2017 年 12 月 11 日支付股权转让款达 50%, 并于 2017 年 9 月 19 日办妥工商变更登记手续, 持	18,122,811.43	3,478,266.43

被购买方名称	股权取得时点	股权取得成本	股权取得比例 (%)	股权取得方式	购买日	购买日的确定依据	购买日至期末被购买方的收入	购买日至期末被购买方的净利润
						股比例达到 51%，拥有实质控制权		

注 1：2016 年 12 月，本公司与北京东南悦达原股东德清阳晟合润投资管理合伙企业（有限合伙）签订股权转让协议，约定本公司以 31,326 万元的对价受让德清阳晟合润投资管理合伙企业（有限合伙）持有的北京东南悦达 60% 股权。本公司于 2017 年已累计支付股权转让款 31,326 万元，北京东南悦达已于 2017 年 2 月 27 日办妥工商变更登记手续。

注 2：2017 年 4 月，本公司与云南润达康泰原股东赵国相签订股权收购协议，约定本公司以 1,599 万元的对价受让赵国相持有的云南润达康泰 41% 股权。本公司于 2017 年已累计支付股权转让款 959.40 万元，云南康泰已于 2017 年 5 月 31 日办妥工商变更登记手续。

注 3：2017 年 4 月，本公司与胡潇、杨三齐、曾青签订投资合作协议，由本公司通过增资及股权转让方式获得武汉润达尚检 43% 股权。本公司于 2017 年支付股权转让款 6,312 万元和 2,520 万元增资款，武汉润达尚检已于 2017 年 6 月 21 日办妥工商变更登记手续。

注 4：2017 年 7 月，本公司与长春金泽瑞原股东宁波梅山保税港区红瑞投资中心（有限合伙）、宁波梅山保税港区欣跃投资中心（有限合伙）签订股权转让协议，约定本公司以 90,300 万元的对价受让宁波梅山保税港区红瑞投资中心（有限合伙）持有的长春金泽瑞 60% 股权。本公司于 2017 年累计支付股权转让款 45,300 万元，长春金泽瑞已于 2017 年 7 月 25 日办妥工商变更登记手续。

注 5：2016 年 11 月，本公司与熊冬和、武汉光兴投资管理有限公司分别签订投资合作框架协议，由本公司通过增资及股权转让方式获得武汉优科联盛 51% 股权。2017 年 1 月，本公司签订增资扩股协议，以现金形式对武汉优科联盛增资，增资扩股后公司占武汉优科联盛 8.5% 股权，出资总金额为 3,060 万元，其中 929 万元作为注册资本，剩余 2,131 万元作为资本公积金。2017 年 2 月，公司支付增资款 3,060 万元，

武汉优科联盛于 2017 年 1 月 23 日办妥工商变更登记手续。2017 年 6 月，公司签订股权转让协议，约定以 13,500 万元收购武汉光兴投资管理有限公司持有的武汉优科联盛 42.50% 股权。本公司于 2017 年已累计支付股权转让款 6,750 万元，武汉优科联盛已于 2017 年 9 月 19 日办妥工商变更登记手续。

## 2、 合并成本及商誉 2017 年度

合并成本	北京东南悦达	云南润达康泰	武汉润达尚检	长春金泽瑞	武汉优科联盛
—现金	313,260,000.00	9,594,000.00	88,320,000.00	453,000,000.00	98,100,000.00
—非现金资产的公允价值					
—发行或承担的债务的公允价值					
—发行的权益性证券的公允价值					
—或有对价的公允价值				407,484,400.00	
—购买日之前持有的股权于购买日的公允价值		1,246,155.95	3,891,750.04		
—其他		6,396,000.00	56,615,900.00		67,500,000.00
合并成本合计	313,260,000.00	17,236,155.95	148,827,650.04	860,484,400.00	165,600,000.00
减：取得的可辨认净资产公允价值份额	135,047,752.63	6,355,395.34	42,251,906.49	91,422,375.31	41,742,246.95
商誉(合并成本小于取得的可辨认净资产公允价值份额的金额)	178,212,247.37	10,880,760.61	106,575,743.55	769,062,024.69	123,857,753.05

合并成本公允价值的确定方法:

公司通过股权转让方式取得长春金泽瑞 60%股权, 在合并协议中约定了或有对价条款, 公司在购买日估计未来事项很可能发生并且对合并成本的影响金额能够可靠计量, 公司将其计入合并成本。公司管理层确认或有对价时判断业绩完成概率, 并对应付股权转让款现金流进行折现。

### 3、被购买方于购买日可辨认资产、负债

项目	北京东南悦达		云南润达康泰		武汉润达尚检		长春金泽瑞		武汉优科联盛	
	购买日公允价值	购买日账面价值	购买日公允价值	购买日账面价值	购买日公允价值	购买日账面价值	购买日公允价值	购买日账面价值	购买日公允价值	购买日账面价值
资产:	279,748,995.94	279,748,995.94	47,568,726.52	47,568,726.52	73,950,997.11	73,950,997.11	288,902,208.14	288,902,208.14	108,136,956.31	108,136,956.31
货币资金	6,553,391.01	6,553,391.01	1,005,719.76	1,005,719.76	3,278,293.05	3,278,293.05	16,791,901.59	16,791,901.59	11,744,126.66	11,744,126.66
应收票据							2,101,734.80	2,101,734.80		
应收账款	169,550,232.92	169,550,232.92	29,269,598.31	29,269,598.31	55,390,486.36	55,390,486.36	106,436,576.68	106,436,576.68	62,991,668.22	62,991,668.22
预付款项	1,050,692.82	1,050,692.82	3,026,077.40	3,026,077.40	1,449,655.93	1,449,655.93	6,940,366.02	6,940,366.02	6,658,632.55	6,658,632.55
其他应收款	6,851,495.34	6,851,495.34	1,531,002.40	1,531,002.40	1,683,855.34	1,683,855.34	1,114,400.25	1,114,400.25	1,164,263.00	1,164,263.00
存货	42,612,613.21	42,612,613.21	5,452,633.55	5,452,633.55	10,868,785.05	10,868,785.05	124,530,503.80	124,530,503.80	23,368,060.49	23,368,060.49
其他流动资产	33,500,000.00	33,500,000.00								
固定资产	16,519,271.00	16,519,271.00	6,838,471.93	6,838,471.93	283,100.86	283,100.86	28,702,846.67	28,702,846.67	1,141,360.47	1,141,360.47
在建工程										
无形资产			14,012.11	14,012.11	172,239.52	172,239.52			80,705.71	80,705.71

上海润达医疗科技股份有限公司  
2016 年度至 2017 年度  
备考合并财务报表附注

项目	北京东南悦达		云南润达康泰		武汉润达尚检		长春金泽瑞		武汉优科联盛	
	购买日公允价值	购买日账面价值	购买日公允价值	购买日账面价值	购买日公允价值	购买日账面价值	购买日公允价值	购买日账面价值	购买日公允价值	购买日账面价值
长期待摊费用	62,549.86	62,549.86	3,157.48	3,157.48	824,581.00	824,581.00	827,925.29	827,925.29	143,982.22	143,982.22
递延所得税资产	3,048,749.78	3,048,749.78	428,053.58	428,053.58	824,581.00	824,581.00	1,455,953.04	1,455,953.04	844,156.99	844,156.99
负债：										
短期借款	54,669,408.20	54,669,408.20	35,107,167.04	35,107,167.04	25,304,121.63	25,304,121.63	136,531,582.62	136,531,582.62	26,289,413.27	26,289,413.27
应付票据	2,000,000.00	2,000,000.00	760,000.00	760,000.00						
应付款项	36,214,160.54	36,214,160.54	9,144,102.18	9,144,102.18	13,087,275.19	13,087,275.19	73,374,068.16	73,374,068.16	13,982,501.27	13,982,501.27
预收款项	2,048,072.01	2,048,072.01			7,156,536.19	7,156,536.19	10,339,001.49	10,339,001.49	9,408.00	9,408.00
应付职工薪酬	1,436,331.32	1,436,331.32	460,021.84	460,021.84	694,833.33	694,833.33	1,098,226.12	1,098,226.12	1,000,000.00	1,000,000.00
应交税费	6,103,715.63	6,103,715.63	2,263,356.17	2,263,356.17	4,365,476.92	4,365,476.92	11,801,493.26	11,801,493.26	11,186,893.11	11,186,893.11
应付股利							15,000,000.00	15,000,000.00		
应付利息	2,263.02	2,263.02	2,249.60	2,249.60			24,918,793.59	24,918,793.59	110,610.89	110,610.89
其他应付款	6,864,865.68	6,864,865.68	22,477,437.25	22,477,437.25						
递延收益										
净资产	225,079,587.74	225,079,587.74	12,461,559.48	12,461,559.48	48,646,875.48	48,646,875.48	152,370,625.52	152,370,625.52	81,847,543.04	81,847,543.04
加：增资款										
减：少数股东权益	90,031,835.09	90,031,835.09	6,106,164.14	6,106,164.14	23,836,968.99	23,836,968.99	60,948,250.21	60,948,250.21	40,105,296.09	40,105,296.09

项目	北京东南悦达		云南润达康泰		武汉润达尚检		长春金泽瑞		武汉优科联盛	
	购买日公允价值	购买日账面价值	购买日公允价值	购买日账面价值	购买日公允价值	购买日账面价值	购买日公允价值	购买日账面价值	购买日公允价值	购买日账面价值
取得的净资产	135,047,752.65	135,047,752.65	6,355,395.34	6,355,395.34	24,809,906.49	24,809,906.49	91,422,375.31	91,422,375.31	41,742,246.95	41,742,246.95

(二) 其他原因的合并范围变动

- 1、公司于 2017 年 6 月 16 日新设控股子公司黑龙江泰信，持股比例为 51%，自成立之日起，将其纳入合并报表范围。
- 2、公司于 2017 年 4 月 13 日新设控股子公司上海桔瑞，持股比例为 70%，自成立之日起，将其纳入合并报表范围。
- 3、公司于 2017 年 9 月 13 日新设控股子公司杭州金卫，持股比例为 90%，自成立之日起，将其纳入合并报表范围。
- 4、公司于 2017 年 9 月 21 日新设控股子公司上海润好，持股比例为 70%，自成立之日起，将其纳入合并报表范围。
- 5、公司于 2017 年 11 月 24 日新设控股子公司江苏润怡，持股比例为 51%，自成立之日起，将其纳入合并报表范围。
- 6、公司于 2017 年 9 月 22 日新设全资孙公司上海中科实验室，自成立之日起，将其纳入合并报表范围。
- 7、公司于 2017 年 9 月新设全资子公司润达医疗国际有限公司，自成立之日起，将其纳入合并报表范围。
- 8、公司于 2017 年 12 月新设全资孙公司润理供应链管理（上海）有限公司，自成立之日起，将其纳入合并报表范围。

## 七、 在其他主体中的权益

### (一) 在子公司中的权益

#### 1、 企业集团的构成

子公司名称	主要经营地	注册地	业务性质	持股比例(%)		取得方式
				直接	间接	
润达实业	上海	上海	商业	45.00		同一控制下企业合并
上海惠中	上海	上海	生产研发	100.00		同一控制下企业合并
上海康祥	上海	上海	商业	100.00		同一控制下企业合并
上海华臣	上海	上海	生产	100.00		非同一控制下企业合并
青岛益信	青岛	青岛	商业	100.00		非同一控制下企业合并
上海益聘	上海	上海	机械零件制造		100.00	设立
济南润达	济南	济南	商业	70.00		设立
哈尔滨润达	哈尔滨	哈尔滨	商业	100.00		非同一控制下企业合并
上海昆涑	上海	上海	商业	60.00		非同一控制下企业合并
上海润达榕嘉	上海	上海	商业	51.00		非同一控制下企业合并
苏州润达	苏州	苏州	商业	51.00		设立
南京润达	南京	南京	商业	100.00		设立
山东鑫海	青岛	青岛	商业	100.00		非同一控制下企业合并
上海中科	上海	上海	商业	51.00		设立
北京润诺思	北京	北京	生产研发	64.87		非同一控制下企业合并
杭州怡丹	杭州	杭州	商业	70.00		非同一控制下企业合并
合肥润达	合肥	合肥	商业	40.01		非同一控制下企业合并
广东润达	广州	广州	商业	75.00		设立
上海润湜	上海	上海	商业		100.00	设立
黑龙江龙卫	哈尔滨	哈尔滨	检验服务		70.00	设立
上海润医	上海	上海	商业		100.00	设立
上海加易	上海	上海	商业		100.00	非同一控制下企业合并
北京东南悦达	北京	北京	商业	60.00		非同一控制下企业合并
云南润达康泰	昆明	昆明	商业	51.00		非同一控制下企业合并
武汉润达尚检	武汉	武汉	商业	51.00		非同一控制下企业合并
长春金泽瑞	长春	长春	商业	60.00		非同一控制下企业合并

子公司名称	主要经营地	注册地	业务性质	持股比例(%)		取得方式
				直接	间接	
武汉优科联盛	武汉	武汉	商业	51.00		非同一控制下企业合并
黑龙江泰信	佳木斯	佳木斯	商业	51.00		设立
上海秸瑞	上海	上海	软件服务	70.00		设立
上海中科实验室	上海	上海	检验服务		100.00	设立
杭州金卫	杭州	杭州	商业	90.00		设立
上海润好	上海	上海	商业	70.00		设立
江苏润怡	苏州	苏州	商业	51.00		设立
润达国际	香港	香港	投资、商业	100.00		设立
上海润林	上海	上海	商业	70.00		非同一控制下企业合并
上海健仪	上海	上海	商业		70.00	非同一控制下企业合并
上海润理	上海	上海	商业		70.00	设立
苏州润赢	苏州	苏州	商业	70.00		非同一控制下企业合并
苏州新天地	苏州	苏州	商业		100.00	非同一控制下企业合并
苏州柏龙捷	苏州	苏州	商业		100.00	非同一控制下企业合并
上海瑞美	上海	上海	软件服务	100.00		非同一控制下企业合并
上海瑞美信息	上海	上海	软件服务		100.00	非同一控制下企业合并
上海伟康	上海	上海	商业、配送服务	60.00		非同一控制下企业合并

## 2、 重要的非全资子公司

子公司名称	少数股东持 股比例	本期归属于少数 股东的损益	本期向少数股东 宣告分派的股利	期末少数股东 权益余额
杭州怡丹	30.00	12,839,047.60		34,367,680.64
北京东南悦达	40.00	20,758,098.08		110,789,933.19
长春金泽瑞	40.00	16,644,214.12		77,592,464.33



### 3、重要非全资子公司的主要财务信息

子公司名称	2017.12.31 余额						2016.12.31 余额					
	流动资产	非流动资产	资产合计	流动负债	非流动 负债	负债合计	流动资产	非流动资产	资产合计	流动负债	非流动 负债	负债合计
杭州怡丹	180,499,666.72	16,879,551.91	197,379,218.63	82,820,283.18		82,820,283.18	163,238,693.28	19,961,935.97	183,200,629.25	111,438,519.12		111,438,519.12
北京东南悦达	316,577,390.59	25,202,507.42	341,779,898.01	64,805,065.07		64,805,065.07						
长春金泽瑞	292,058,512.37	31,341,181.60	323,399,693.97	129,418,533.14		129,418,533.14						
子公司名称	2017 年度发生额						2016 年度发生额					
	营业收入	净利润	综合收益总额	经营活动现金 流量	营业收入	净利润	综合收益总额	经营活动现金 流量				
杭州怡丹	327,672,054.40	42,796,825.32	42,796,825.32	33,707,518.76	113,136,993.68	16,012,753.71	16,012,753.71	44,220,250.44				
北京东南悦达 (注)	486,903,228.59	51,895,245.20	51,895,245.20	-3,703,850.53								
长春金泽瑞 (注)	206,993,092.70	41,610,535.31	41,610,535.31	8,423,219.89								

注：上述重要控股子公司财务数据为购并日后纳入合并财务报表的数据。

## (二) 在子公司的所有者权益份额发生变化且仍控制子公司的交易

### 1、 在子公司所有者权益份额的变化情况的说明：

(1) 2017 年 4 月，根据润达实业股东会决议，润达实业注册资本由 100 万元增至 2,000 万元，其中由本公司认缴货币出资 800 万元，增资后本公司持有润达实业比例从 100%降低到 45%，润达实业于 2017 年 4 月 20 日办妥工商变更登记手续。截至 2017 年 12 月 31 日，本公司已经缴纳增资款 800 万元。根据润达实业章程的规定，本公司对润达实业仍具有实质控制权。

(2) 2017 年 5 月，根据济南润达股东会决议，股东李杰将其持有的济南润达 959.50 万元占注册资本 19%的股权转让给本公司，受让后本公司持有济南润达比例从 51%增加到 70%，仍具有实质控制权，济南润达已于 2017 年 5 月 23 日办妥工商变更登记手续。截至 2017 年 12 月 31 日，本公司已经支付股权转让款 3,192 万元，尚有 296 万元未支付。

(3) 2017 年 7 月，根据上海中科股东会决议，本公司将所持有的上海中科 39%股权转让给上海安百达投资管理顾问有限公司，转让后本公司持有上海中科比例从 90%降低至 51%，根据上海中科章程的规定，公司对其仍具有实质控制权。上海中科于 2017 年 8 月 10 日办妥工商变更登记手续。截至 2017 年 12 月 31 日，本公司已经收齐股权转让款 1,950 万元。

(4) 2017 年 8 月，根据广东润达股东会决议，股东广东翰如科技企业（有限合伙）和广州市崇亿科技企业（有限合伙）分别将其所持有的 29%和 25%认缴出资权转让给本公司，受让后本公司持有广东润达比例从 21%增加到 75%，仍具有实质控制权，广东润达已于 2017 年 8 月 16 日办妥工商变更登记手续。

### 2、 交易对于少数股东权益及归属于母公司所有者权益的影响

	上海中科	润达实业	济南润达
购买成本/处置对价			
—现金	19,500,000.00	8,000,000.00	31,920,000.00
—非现金资产的公允价值			
购买成本/处置对价合计	19,500,000.00	8,000,000.00	31,920,000.00
减：按取得/处置的股权比例计算的 子公司净资产份额	17,417,622.87	8,417,396.69	59,023,057.33
差额	2,082,377.13	-417,396.69	-27,103,057.33
其中：调整资本公积	2,082,377.13	-417,396.69	-27,103,057.33

	上海中科	润达实业	济南润达
调整盈余公积			
调整未分配利润			

### (三) 在合营安排或联营企业中的权益

#### 1、 重要的合营企业或联营企业

合营企业或联营企业名称	主要经营地	注册地	业务性质	持股比例(%)		对合营企业或联营企业投资的会计处理方法
				直接	间接	
国药控股润达医疗器械发展(上海)有限公司	上海	上海	商业	49.00		权益法
1077801 B.C. LTD.	加拿大温哥华	加拿大不列颠哥伦比亚省	生产研发	48.48		权益法
麦克奥迪(厦门)医疗诊断系统有限公司	厦门	厦门	软件开发及服务	20.00		权益法
云南赛力斯生物科技有限公司	昆明	昆明	商业	35.00		权益法

#### 2、 重要联营企业的主要财务信息

	2017.12.31/2017 年度				2016.12.31/2016 年度	
	国药控股润达医疗器械发展(上海)有限公司	1077801 B.C. LTD.	云南赛力斯生物科技有限公司	麦克奥迪(厦门)医疗诊断系统有限公司	国药控股润达医疗器械发展(上海)有限公司	1077801 B.C. LTD.
流动资产	539,832,560.26	21,899,971.46	109,995,053.90	210,517,171.33	400,560,141.96	31,429,814.70
非流动资产	26,139,947.24	24,173,783.20	14,757,339.07	17,151,742.89	13,431,277.56	25,240,346.00
资产合计	565,972,507.50	46,073,754.66	124,752,392.97	227,668,914.22	413,991,419.52	56,670,160.70
流动负债	387,120,314.52	18,510,622.01	49,017,134.97	26,079,467.43	284,723,004.72	22,191,970.20
非流动负债		36,193,063.10		734,221.54		34,688,768.80
负债合计	387,120,314.52	54,703,685.11	49,017,134.97	26,813,688.97	284,723,004.72	56,880,739.00

上海润达医疗科技股份有限公司  
2016 年度及 2017 年度  
财务报表附注

	2017.12.31/2017 年度				2016.12.31/2016 年度	
	国药控股润达医疗器械发展（上海）有限公司	1077801 B.C. LTD.	云南赛力斯生物科技有限公司	麦克奥迪（厦门）医疗诊断系统有限公司	国药控股润达医疗器械发展（上海）有限公司	1077801 B.C. LTD.
少数股东权益	26,803,015.37			19,377,210.70	19,389,334.58	
归属于母公司股东权益	152,049,177.61	-8,629,930.44	75,735,258.00	181,478,014.55	109,879,080.22	-210,578.30
按持股比例计算的净资产份额	74,504,097.03	-4,183,790.28	26,507,340.30	36,295,602.91	53,840,749.31	-102,096.16
调整事项	-3,451,896.27	37,291,624.82	2,756,545.51	71,143,979.30	-2,309,387.12	39,429,268.77
—商誉		39,429,268.77	2,756,545.51	71,143,979.30	-	39,429,268.77
—内部交易未实现利润	-3,451,896.27	-2,137,643.95			-2,309,387.12	-
—其他					-	-
对联营企业权益投资的账面价值	71,052,200.76	33,107,834.54	29,263,885.81	107,439,582.21	51,531,362.19	39,327,172.61
存在公开报价的联营企业权益投资的公允价值						
营业收入	1,089,840,588.67	52,765,248.60	132,318,440.33	88,829,712.78	750,308,150.74	3,183,651.40
净利润	49,583,778.18	-8,423,031.76	21,994,266.14	11,106,622.16	24,874,369.17	-2,535,549.88
终止经营的净利润						
其他综合收益		4,125.08				13,745.85
综合收益总	49,583,778.18	-8,418,906.68	21,994,266.14	11,106,622.16	24,874,369.17	-2,521,804.03

	2017.12.31/2017 年度				2016.12.31/2016 年度	
	国药控股润达医疗器械发展（上海）有限公司	1077801 B.C. LTD.	云南赛力斯生物科技有限公司	麦克奥迪（厦门）医疗诊断系统有限公司	国药控股润达医疗器械发展（上海）有限公司	1077801 B.C. LTD.
额						
本年度收到的来自联营企业的股利						

### 3、 不重要的合营企业和联营企业的汇总财务信息

	2017.12.31/2017 年度	2016.12.31/2016 年度
联营企业：		
投资账面价值合计	169,274,996.94	102,992,451.89
下列各项按持股比例计算的合计数		
—净利润	-54,611,021.28	2,999,649.14
—其他综合收益	1,791.68	6,664.50
—综合收益总额	-54,609,229.60	2,992,984.64

## 八、 与金融工具相关的风险

本公司在经营过程中面临各种金融风险：信用风险、市场风险和流动性风险。公司董事会全面负责风险管理目标和政策的确定，并对风险管理目标和政策承担最终责任，但是董事会已授权本公司管理层设计和实施能确保风险管理目标和政策得以有效执行的程序。董事会通过管理层递交的报告来审查已执行程序的有效性以及风险管理目标和政策的合理性。本公司的内部审计师也会审计风险管理的政策和程序，并且将有关发现汇报给审计委员会。

本公司风险管理的总体目标是在不过度影响公司竞争力和应变力的情况下，制定尽可能降低风险的风险管理政策。

### (一) 信用风险

信用风险是指金融工具的一方不履行义务，造成另一方发生财务损失的风险。本公司主要面临赊销导致的客户信用风险。在签订新合同之前，本公司会对新客户的信

用风险进行评估，包括外部信用评级和在某些情况下的银行资信证明（当此信息可获取时）。公司对每一客户均设置了赊销限额，该限额为无需获得额外批准的最大额度。

公司通过对已有客户信用评级的季度监控以及应收账款账龄分析的月度审核来确保公司的整体信用风险在可控的范围内。在监控客户的信用风险时，按照客户的信用特征对其分组。被评为“高风险”级别的客户会放在受限制客户名单里，并且只有在额外批准的前提下，公司才可在未来期间内对其赊销，否则必须要求其提前支付相应款项。

## (二) 市场风险

金融工具的市场风险，是指金融工具的公允价值或未来现金流量因市场价格变动而发生波动的风险，包括汇率风险、利率风险和其他价格风险。

### (1) 利率风险

利率风险，是指金融工具的公允价值或未来现金流量因市场利率变动而发生波动的风险。本公司面临的利率风险主要来源于银行短期借款、长期借款、公司债券和金融负债。公司根据资金金额、时间的需求，综合分析各银行借款的利率、时间等因素后，进行借款。公司与银行建立了良好的银企关系，拥有充分的银行授信额度。报告期内，公司的浮动利率借款占外部借款的 1.91%。

于 2017 年 12 月 31 日，在其他变量保持不变的情况下，如果以浮动利率计算的借款利率上升或下降 100 个基点，则本公司的净利润将减少或增加 28.32 万元。管理层认为 100 个基点合理反映了下一年度利率可能发生变动的合理范围。

### (2) 汇率风险

汇率风险，是指金融工具的公允价值或未来现金流量因外汇汇率变动而发生波动的风险。本公司尽可能将外币收入与外币支出相匹配以降低汇率风险。此外，公司还可能签署远期外汇合约或货币互换合约以达到规避汇率风险的目的。于 2017 年度及 2016 年度，本公司未签署任何远期外汇合约或货币互换合约。

本公司面临的汇率风险主要来源于以美元计价的金融资产和金融负债，报告期内，公司持有的以外币计价的金融资产和金融负债极小，因此，公司所面临的汇率风险也很小。

### (3) 其他价格风险

本公司报告期内无持有其他上市公司的权益投资，因此，不存在该类投资活动所面

临的市场价格风险。

### (三) 流动性风险

流动性风险，是指企业在履行以交付现金或其他金融资产的方式结算的义务时发生资金短缺的风险。本公司的政策是确保拥有充足的现金以偿还到期债务。流动性风险由本公司的财务部门、管理层共同控制。财务部门通过监控现金余额、可随时变现的有价证券以及对未来 12 个月现金流量的滚动预测，及时向管理层汇报，确保公司在所有合理预测的情况下拥有充足的资金偿还债务。

## 九、 公允价值的披露

公允价值计量所使用的输入值划分为三个层次：

第一层次输入值是在计量日能够取得的相同资产或负债在活跃市场上未经调整的报价。

第二层次输入值是除第一层次输入值外相关资产或负债直接或间接可观察的输入值。

第三层次输入值是相关资产或负债的不可观察输入值。

公允价值计量结果所属的层次，由对公允价值计量整体而言具有重要意义的输入值所属的最低层次决定。

### (一) 以公允价值计量的资产和负债的期末公允价值

项目	期末公允价值			合计
	第一层次公允价值计量	第二层次公允价值计量	第三层次公允价值计量	
<b>一、持续的公允价值计量</b>				
◆指定以公允价值计量且变动计入当期损益的金融负债			415,476,300.00	415,476,300.00
<b>持续以公允价值计量的负债总额</b>			<b>415,476,300.00</b>	<b>415,476,300.00</b>

### (二) 持续和非持续第三层次公允价值计量项目，采用的估值技术和重要参数的定性及定量信息

项目	期末公允价值	估值技术	不可观察输入值	范围区间（加权平均值）
以公允价值计量且其变动计	415,476,300.00	现金流量折现法	折现率	市场参考公司确定借款利率

项目	期末公允价值	估值技术	不可观察输入值	范围区间（加权平均值）
入当期损益的 金融负债			或有对价完成概 率	或有对价完成概率估计

## 十、 关联方及关联交易

### （一）本公司的母公司情况

本公司最终控制方是：

关联方名称	关联关系	对本公司的持股 比例（%）	对本公司的表决权 比例（%）
朱文怡	实际控制人	20.26	20.26
刘辉	实际控制人	7.07	7.07
合 计		27.33	27.33

注 1：朱文怡与刘辉系母子关系。

注 2：截至 2017 年 12 月 31 日，朱文怡持有本公司的股份为 117,422,176 股，其中 79,837,477 股已质押冻结，上述质押已在中国证券登记结算有限责任公司上海分公司办理登记手续。

注 3：截至 2017 年 12 月 31 日，刘辉持有本公司的股份为 40,983,462 股，其中 27,948,029 股已质押冻结，上述质押已在中国证券登记结算有限责任公司上海分公司办理登记手续。

注 4：不考虑募集配套资金发行的股份，本次交易完成后，朱文怡和刘辉将合计控制本公司总股本的 25.46%。

### （二）本公司的子公司情况

本公司子公司的情况详见本附注“七、在其他主体中的权益”。

### （三）本公司的合营和联营企业情况

本公司重要的合营或联营企业详见本附注“七、在其他主体中的权益”。

本期与本公司发生关联方交易，或前期与本公司发生关联方交易形成余额的其他合营或联营企业情况如下：

合营或联营企业名称	与本公司关系
上海高进源医疗设备有限公司	联营企业
云南赛力斯生物科技有限公司	联营企业
嘉兴市新孚臣医疗器械有限公司	联营企业



合营或联营企业名称	与本公司关系
福建省福瑞医疗科技有限公司	联营企业
贵州润达康益医疗科技有限公司	联营企业
河南润百达医疗器械有限公司	联营企业
上海祥润医疗科技有限公司	联营企业
重庆润达康泰医疗器械有限公司	联营企业
内蒙古润鸿达医疗器械有限公司	联营企业
黑龙江润达泰诚医疗供应链有限公司	联营企业
哈尔滨润达弘泰医疗科技有限公司	联营企业
四川润达瑞泰生物科技有限公司	联营企业
广西柳润医疗科技有限公司	联营企业
麦克奥迪（厦门）医疗诊断系统有限公司	联营企业
国药控股润达医疗器械发展（上海）有限公司	联营企业
四川润达宏旺医疗科技有限公司	联营企业
武汉海吉力生物科技有限公司	联营企业
上海求立科技有限公司	联营企业

#### (四) 其他关联方情况

其他关联方名称	其他关联方与本公司的关系
上海安百达投资管理顾问有限公司	上海中科少数股东
国润医疗供应链服务（上海）有限公司	联营企业国药控股润达医疗器械发展（上海）有限公司 的子公司
上海涌阳企业管理合伙企业（有限合伙）	上海瑞美原股东
张严学	黑龙江泰信少数股东
乔阳	北京东南悦达少数股东
孟繁煜	北京东南悦达少数股东
金岚	北京东南悦达少数股东
宁波梅山保税港区红瑞投资中心（有限合伙）	长春金泽瑞原控股股东
王磊	长春金泽瑞原实际控制人
黑龙江正信医疗科技有限公司	黑龙江泰信少数股东控制的企业
合肥万通医疗器械有限公司	合肥润达少数股东控制的企业
上海麦际生物科技有限公司	上海润达榕嘉少数股东投资的企业

其他关联方名称	其他关联方与本公司的关系
杨三齐	武汉润达尚检少数股东
武汉瑞博和科贸有限公司	武汉优科联盛少数股东控制的企业
武汉阿波特科贸有限公司	武汉优科联盛少数股东控制的企业
胡潇	武汉润达尚检少数股东
曾青	武汉润达尚检少数股东
Response Biomedical Corp.	联营企业 1077801 B.C.LTD.的子公司
彭华兵	杭州怡丹少数股东
申屠金胜	杭州怡丹少数股东
孙波	杭州怡丹少数股东
上海忠琪医疗器械有限公司	上海润达榕嘉少数股东投资的企业
青岛润泰医学科技有限公司	山东鑫海原实际控制人李军控制的企业
青岛兰信医疗投资有限公司	公司主要股东控制的公司
宁波梅山保税港区欣跃投资中心（有限合伙）	长春金泽瑞少数股东
季晓秦	实际控制人刘辉之妻
上海润睿投资合伙企业（有限合伙）	实际控制人控制的企业
李军	山东鑫海原实际控制人
杨群芳	山东鑫海原实际控制人之妻
杨红	合肥润达少数股东
汪硕	合肥润达少数股东
李华宾	苏州润达少数股东
李杰	济南润达少数股东
李健	济南润达少数股东之妻
张昕明	苏州润达少数股东之妻
李麓翔	苏州润达少数股东之子
王萍	云南润达康泰少数股东
马俊生	云南润达康泰少数股东
夏玉红	云南润达康泰少数股东
镇江汉和医疗设备有限公司	润达实业少数股东控制的企业
武汉引领医疗器械有限公司	武汉润达尚检少数股东控制的企业
武汉智维医疗器械有限公司	武汉润达尚检少数股东控制的企业
长春康卫达医学科技有限公司	长春金泽瑞原实际控制人控制的企业

其他关联方名称	其他关联方与本公司的关系
长春康桥商贸有限公司	长春金泽瑞原实际控制人控制的企业
王晓宇	长春金泽瑞原实际控制人之子
叶柏平	公司少数股东
唐剑峰	上海瑞美法定代表人
上海涌流企业管理咨询（有限合伙）	上海瑞美原股东
成都坤洋实业发展有限公司	上海润林股东
深圳市树辉投资咨询有限公司	上海润林股东
江苏康克生物技术有限公司	上海润林股东
苏州旷远生物分子技术有限公司	上海润林前股东
王海骞	苏州旷远生物分子技术有限公司的股东；上海润林现股东江苏康克生物技术有限公司之股东
胡小雨	王海骞之配偶
江苏健仪投资管理有限公司	上海润林法定代表人史明、财务总监黄虹投资的公司
江苏舜天盛泰工贸有限公司	该公司股东唐军仁、倪志明、吴传斌为江苏健仪投资管理有限公司前股东
上海健慨医学科技发展有限公司	该公司实际控制人及法定代表人王道仓曾为上海健仪的股东及监事
史明	上海润林法定代表人、董事兼总经理
上海紫栎会务服务事务所	上海润林法定代表人史明曾控制该公司
余贺箭	上海润林董事长
徐利	上海润林董事长余贺箭之妻
成都爱生科技有限公司	上海润林董事长余贺箭曾控制该公司
成都康乃格科技有限公司	其他关联方
深圳市安迪医疗器械技术开发有限公司	上海润林副董事长 ZHU ZHOU 曾控制该公司
深圳市盈山科技有限公司	上海润林副董事长 ZHU ZHOU 曾控制该公司
深圳市盈科医疗器械有限公司	该公司监事 ZHU ZHOU 为上海润林副董事长
上海乐伊物业管理有限公司	上海伟康实际控制人控制的企业
袁兆波	上海伟康实际控制人袁文战之子
陈瑜	上海伟康实际控制人袁文国之妻
陈龙孝	上海伟康实际控制人袁文国的岳父
树长雄	上海伟康业务部经理

其他关联方名称	其他关联方与本公司的关系
袁文战	上海伟康实际控制人
袁文国	上海伟康实际控制人
廖伟生	苏州润赢一致行动人
郭苏倪	苏州润赢一致行动人
李耀	苏州润赢一致行动人
陆迅	苏州润赢股东
陈哲	苏州润赢股东
左忠锁	苏州润赢股东
马佳萍	廖伟生之妻
胡红丽	李耀之妻
张虹	郭苏倪之夫
吴丹	陈哲之妻
唐怡	陆迅之妻
万瑛	左忠锁之妻

## (五) 关联交易情况

### 1、 购销商品、提供和接受劳务的关联交易

#### 采购商品/接受劳务情况表

关联方	关联交易内容	2017 年度	2016 年度
国药控股润达医疗器械发展（上海）有限公司	接受劳务		42,452.83
北京润诺思	采购商品		5,434,736.14
国润医疗供应链服务（上海）有限公司	接受劳务	519,533.89	44,916.46
武汉润达尚检	采购商品	13,162.39	2,311.63
合肥万通医疗器械有限公司	采购商品	12,298,374.77	33,903,009.45
青岛润泰医学科技有限公司	采购商品	28,540,510.62	32,095,847.71
上海忠琪医疗器械有限公司	采购商品	230,243.59	-2,257,989.73
Response Biomedical Corp.	采购商品	21,775,587.01	
上海忠琪医疗器械有限公司	接受劳务		37,735.85
上海祥闰医疗科技有限公司	接受劳务	323,584.91	
黑龙江润达泰诚医疗供应链有限公司	接受劳务	2,569,961.30	

关联方	关联交易内容	2017 年度	2016 年度
上海麦际生物科技有限公司	接受劳务	400,943.40	
上海麦际生物科技有限公司	采购商品	1,167,125.64	132,595.11
福建省福瑞医疗科技有限公司	采购商品	111,111.12	
哈尔滨润达弘泰医疗科技有限公司	采购商品	84,042.89	
麦克奥迪（厦门）医疗诊断系统有限公司	采购商品	128,205.13	
上海高进源医疗设备有限公司	采购商品	10,716.94	
武汉优科联盛	采购商品	12,348.02	
云南润达康泰	采购商品	146,326.72	
云南赛力斯生物科技有限公司	采购商品	1,267,333.83	
武汉海吉力生物科技有限公司	采购商品	2,496,072.15	
武汉海吉力生物科技有限公司	接受劳务	31,698.12	
上海求立科技有限公司	接受劳务	1,995,194.59	
成都坤洋实业发展有限公司	购买商品	1,006,991.70	
苏州旷远生物分子技术有限公司	购买商品	365,384.61	433,589.75
深圳市盈科医疗器械有限公司	购买商品	232,250.00	
深圳市盈山科技有限公司	购买商品		673,260.56
上海紫栎会务服务事务所	接受劳务	2,535,802.00	125,636.00
上海乐伊物业管理有限公司	接受劳务	21,426,976.68	

出售商品/提供劳务情况表

关联方	关联交易内容	2017 年度	2016 年度
北京润诺思	提供劳务		2,420,376.73
北京润诺思	销售商品		145,555.57
云南润达康泰	提供劳务		169,403.56
云南润达康泰	销售商品	1,932,075.73	1,768,702.24
国润医疗供应链服务（上海）有限公司	提供劳务	281,067.97	413,168.50
武汉润达尚检	提供劳务	177,857.42	70,607.55
国润医疗供应链服务（上海）有限公司	销售商品	191,835,727.96	160,356,416.02
国药控股润达医疗器械发展（上海）有限公司	销售商品	1,569.23	53,364.09
武汉润达尚检	销售商品	2,751,355.85	1,100,698.91

关联方	关联交易内容	2017 年度	2016 年度
上海麦际生物科技有限公司	销售商品	1,564,079.22	4,298,906.55
合肥万通医疗器械有限公司	销售商品	16,053,213.58	18,910,286.73
福建省福瑞医疗科技有限公司	销售商品	13,153,678.55	
广西柳润医疗科技有限公司	销售商品	21,367.52	
贵州润达康益医疗科技有限公司	销售商品	504,227.36	
河南润百达医疗器械有限公司	销售商品	46,667,518.49	
黑龙江润达泰诚医疗供应链有限公司	销售商品	4,056.42	
嘉兴市新孚臣医疗器械有限公司	销售商品	16,435,986.86	
内蒙古润鸿达医疗器械有限公司	销售商品	1,847,889.32	
上海高进源医疗设备有限公司	销售商品	21,998,274.32	
上海祥闰医疗科技有限公司	销售商品	170,391.01	
上海忠琪医疗器械有限公司	销售商品	534,358.97	
武汉阿波特科贸有限公司	销售商品	504,739.60	
武汉瑞博和科贸有限公司	销售商品	2,350,009.15	
武汉优科联盛	销售商品	653,907.58	
云南赛力斯生物科技有限公司	销售商品	965,404.17	
重庆润达康泰医疗器械有限公司	销售商品	913,445.67	
武汉海吉力生物科技有限公司	销售商品	16,666.68	
Response Biomedical Corp.	提供劳务	117,924.53	
贵州润达康益医疗科技有限公司	提供劳务	93,809.07	
河南润百达医疗器械有限公司	提供劳务	590,462.44	
嘉兴市新孚臣医疗器械有限公司	提供劳务	352,003.88	
上海高进源医疗设备有限公司	提供劳务	100,903.34	
上海麦际生物科技有限公司	提供劳务	623,742.13	
上海祥闰医疗科技有限公司	提供劳务	6,267.52	
四川润达瑞泰生物科技有限公司	提供劳务	74,150.94	
云南赛力斯生物科技有限公司	提供劳务	2,849.00	
重庆润达康泰医疗器械有限公司	提供劳务	35,971.12	
上海忠琪医疗器械有限公司	提供劳务	286,083.56	
上海高进源医疗设备有限公司	软件销售及服务	4,700.85	12,820.51
成都康乃格科技有限公司	销售商品	9,848,376.08	
深圳市盈山科技有限公司	销售商品	5,154,799.98	

关联方	关联交易内容	2017 年度	2016 年度
上海健慨医学科技发展有限公司	销售商品	4,957,264.99	3,765,042.74
深圳市安迪医疗器械技术开发有限公司	销售商品	430,769.25	12,652,948.49
成都爱生科技有限公司	销售商品	6,669,358.99	25,728,460.77
上海祥闰医疗科技有限公司	提供劳务	28,301.89	

## 2、 关联租赁情况

本公司作为承租方：

出租方名称	租赁资产种类	2017 年度租赁费	2016 年度租赁费
青岛润泰医学科技有限公司	房屋租赁	299,527.04	4,500.00
黑龙江正信医疗科技有限公司	车辆租赁	2,564.10	
胡潇	房屋租赁	63,195.43	
曾青	房屋租赁	63,196.19	
朱文怡	房屋租赁	60,225.00	108,405.00
青岛兰信医疗投资有限公司	房屋租赁	216,699.01	215,514.41
彭华兵	房屋租赁	304,267.68	76,066.92
王晓宇	房屋租赁	68,750.00	
廖伟生、马佳萍、李耀、胡红丽、 郭苏倪、张虹、陈哲、吴丹、陆 迅、唐怡、左忠锁、万瑛	房屋租赁	810,946.29	254,333.33
徐利	房屋租赁		266,587.20
余贺箭	房屋租赁	152,262.00	116,199.60

## 3、 关联担保情况

(1) 银行借款、应付票据担保

担保方	被担保方	借款银行	担保金额	关联担保披露	担保起始日	担保到期日	担保是否已经履行完毕
上海康祥、 青岛益信、 刘辉、 朱文怡	润达医疗	招商银行股份有限公司上海徐家汇支行	20,000,000.00	保证	2016/1/15	2017/1/16	是
			40,000,000.00	保证	2016/8/5	2017/7/20	是
			20,000,000.00	保证	2017/2/22	2018/2/3	是
			40,000,000.00	保证	2017/7/20	2018/2/3	是

担保方	被担保方	借款银行	担保金额	关联担保披露	担保起始日	担保到期日	担保是否已经履行完毕
上海康祥、刘辉	润达医疗	上海浦东发展银行股份有限公司虹口支行	20,000,000.00	保证	2016/9/7	2017/9/6	是
			20,000,000.00	保证	2017/10/30	2018/10/29	否
上海惠中、上海康祥、刘辉、季晓秦	润达医疗	平安银行股份有限公司上海安亭支行	30,000,000.00	保证	2016/9/8	2017/9/7	是
			35,000,000.00	保证	2016/8/18	2017/8/17	是
			30,000,000.00	保证	2016/9/18	2017/9/17	是
			20,000,000.00	保证	2016/10/27	2017/10/27	是
上海惠中、青岛益信、刘辉、季晓秦	润达医疗	平安银行股份有限公司上海安亭支行	95,000,000.00	保证	2017/9/30	2018/9/30	否
上海惠中、上海康祥、刘辉、朱文怡	润达医疗	中国民生银行股份有限公司上海外高桥支行	27,700,000.00	保证	2016/10/26	2017/10/26	是
			22,300,000.00	保证	2016/11/16	2017/11/15	是
			20,000,000.00	保证	2016/7/26	2017/7/26	是
			20,000,000.00	保证	2017/8/15	2018/8/15	否
青岛益信、上海惠中、上海康祥	润达医疗	杭州银行股份有限公司上海浦东支行	13,000,000.00	保证	2016/2/2	2017/2/1	是
			13,000,000.00	保证	2016/2/24	2017/2/22	是
			54,000,000.00	保证	2016/3/9	2017/3/6	是
			30,000,000.00	保证	2016/9/7	2017/9/5	是
			20,000,000.00	保证	2017/3/24	2017/11/10	是
			40,000,000.00	保证	2017/4/1	2017/12/27	是
			20,000,000.00	保证	2017/5/4	2017/11/21	是
青岛益信、刘辉、朱文怡	润达医疗	花旗银行(中国)有限公司上海分行	7,000,000.00	保证	2016/3/14	2017/3/13	是
			3,000,000.00	保证	2016/3/30	2017/3/29	是
			24,000,000.00	保证	2016/5/5	2017/1/6	是
			10,000,000.00	保证	2016/5/30	2017/5/26	是
			16,000,000.00	保证	2016/6/3	2017/5/26	是
			7,900,000.00	保证	2016/7/7	2017/7/4	是
			5,900,000.00	保证	2016/7/20	2017/7/18	是



担保方	被担保方	借款银行	担保金额	关联担保披露	担保起始日	担保到期日	担保是否已经履行完毕
			27,000,000.00	保证	2017/2/27	2017/6/28	是
			27,000,000.00	保证	2017/2/27	2017/10/27	是
			15,000,000.00	保证	2017/4/12	2017/6/12	是
			15,000,000.00	保证	2017/4/12	2017/10/11	是
			26,000,000.00	保证	2017/5/27	2017/11/27	是
			7,900,000.00	保证	2017/7/13	2017/11/13	是
			5,900,000.00	保证	2017/7/19	2017/11/17	是
			4,000,000.00	保证	2017/10/11	2017/12/11	是
			26,200,000.00	保证	2017/10/27	2017/12/28	是
			7,900,000.00	保证	2017/11/13	2018/1/12	是
			5,900,000.00	保证	2017/11/17	2018/1/17	是
			26,000,000.00	保证	2017/11/27	2018/1/26	是
			4,000,000.00	保证	2017/12/11	2018/2/12	是
			26,200,000.00	保证	2017/12/28	2018/2/27	是
刘辉	润达医疗	宁波银行股份有限公司上海静安支行	30,000,000.00	保证	2016/11/16	2017/11/14	是
			20,000,000.00	保证	2016/11/25	2017/11/22	是
			30,000,000.00	保证	2017/11/16	2018/11/14	否
			20,000,000.00	保证	2017/11/22	2018/11/22	否
刘辉、朱文怡	润达医疗	浙商银行股份有限公司上海分行	40,000,000.00	保证	2016/6/7	2017/5/24	是
			10,000,000.00	保证	2016/8/4	2017/8/3	是
			72,000,000.00	保证	2017/3/8	2018/3/7	是
			40,000,000.00	保证	2017/6/6	2018/6/5	否
			10,000,000.00	保证	2017/8/8	2018/8/8	否
刘辉	润达医疗	上海银行股份有限公司金山支行	10,000,000.00	保证	2016/7/12	2017/7/12	是
			30,000,000.00	保证	2016/7/19	2017/7/12	是
			10,000,000.00	保证	2016/7/29	2017/7/12	是
			40,000,000.00	保证	2017/7/19	2018/7/18	否
			10,000,000.00	保证	2017/7/19	2018/7/18	否

担保方	被担保方	借款银行	担保金额	关联担保披露	担保起始日	担保到期日	担保是否已经履行完毕
青岛益信、 上海惠中、 刘辉、 季晓秦	润达医疗	中信银行股份有 限公司上海分行	40,000,000.00	保证	2016/4/6	2017/4/6	是
	30,000,000.00		保证	2016/6/3	2017/6/3	是	
	11,000,000.00		保证	2016/6/17	2017/6/17	是	
	14,500,000.00		保证	2016/7/7	2017/6/16	是	
青岛益信、 上海惠中、 刘辉、 季晓秦、 朱文怡	润达医疗科 技	中信银行股份有 限公司上海分行	60,000,000.00	保证	2017/5/19	2018/5/19	否
	30,000,000.00		保证	2017/6/16	2018/6/16	否	
	25,500,000.00		保证	2017/7/28	2018/7/28	否	
刘辉、 朱文怡	润达医疗	上海农商银行金 山支行	42,000,000.00	保证	2016/4/29	2017/4/28	是
	18,000,000.00		保证	2016/6/27	2017/4/28	是	
	60,000,000.00		保证	2017/5/18	2018/5/17	否	
上海康祥、 上海惠中	润达医疗	天津银行股份有 限公司上海分行	40,000,000.00	保证	2017/5/27	2018/5/26	否
上海惠中	润达医疗	交通银行股份有 限公司上海浦东 分行	20,000,000.00	保证	2017/6/2	2018/5/25	否
青岛益信、 刘辉、 朱文怡	润达医疗	汇丰银行（中国） 有限公司上海分 行	50,000,000.00	保证	2017/7/6	2018/3/31	否
上海惠中、上 海华臣、上海 康祥、刘辉	润达医疗	中国光大银行上 海静安支行	60,000,000.00	保证	2017/8/24	2018/8/23	否
哈尔滨润达、 刘辉、 季晓秦、 朱文怡	润达医疗	中国工商银行股 份有限公司上海 金山支行	50,000,000.00	保证	2017/9/5	2018/8/27	否
青岛益信、 刘辉	润达医疗	首都银行（中国） 有限公司上海分	50,000,000.00	保证	2017/9/30	2018/9/5	否

担保方	被担保方	借款银行	担保金额	关联担保披露	担保起始日	担保到期日	担保是否已经履行完毕
朱文怡		行					
刘辉、朱文怡	润达医疗	兴业银行股份有限公司上海分行	100,000,000.00	保证	2017/10/31	2018/10/30	否
青岛益信、刘辉、朱文怡	润达医疗	东亚银行（中国）有限公司上海分行	60,000,000.00	保证	2017/12/14	2018/12/13	否
润达医疗	上海惠中	上海浦东发展银行股份有限公司虹口支行	5,000,000.00	保证	2016/4/27	2017/4/26	是
			5,000,000.00	保证	2016/5/16	2017/5/15	是
			5,000,000.00	保证	2017/5/18	2018/5/17	否
			5,000,000.00	保证	2017/5/22	2018/5/17	否
润达医疗、刘辉	上海惠中	平安银行股份有限公司上海分行	5,000,000.00	保证	2016/8/8	2017/3/14	是
			5,000,000.00	保证	2017/3/15	2018/3/15	是
润达医疗、刘辉	青岛益信	恒丰银行股份有限公司青岛东海路支行	20,000,000.00	保证	2016/10/13	2017/10/13	是
			10,000,000.00	保证	2016/10/25	2017/10/25	是
润达医疗	青岛益信	华夏银行股份有限公司青岛分行	20,000,000.00	保证	2017/2/6	2018/2/6	是
			10,000,000.00	保证	2017/3/17	2018/3/17	是
润达医疗、刘辉	青岛益信	中国民生银行股份有限公司青岛分行	20,000,000.00	保证	2017/1/13	2018/1/13	是
润达医疗、刘辉	青岛益信	平安银行股份有限公司上海分行	20,000,000.00	保证	2016/6/21	2017/2/17	是
			30,000,000.00	保证	2016/6/28	2017/1/24	是
			15,000,000.00	保证	2017/2/23	2017/12/26	是
			20,000,000.00	保证	2017/2/23	2018/2/23	是
润达医疗	青岛益信	青岛银行股份有限公司广西路支行	20,000,000.00	保证	2017/5/31	2018/5/31	否
润达医疗、刘辉	青岛益信	上海浦东发展银行股份有限公司	5,000,000.00	保证	2016/3/14	2017/3/13	是

担保方	被担保方	借款银行	担保金额	关联担保披露	担保起始日	担保到期日	担保是否已经履行完毕
		青岛分行					
润达医疗	青岛益信	兴业银行股份有	10,000,000.00	保证	2017/10/13	2018/10/13	否
		限公司青岛分行	10,000,000.00	保证	2017/11/6	2018/11/6	否
润达医疗、 刘辉	青岛益信	招商银行股份有	10,000,000.00	保证	2017/7/5	2018/7/4	否
		限公司青岛香港	10,000,000.00	保证	2017/9/8	2018/9/7	否
		西路支行	8,000,000.00	保证	2016/5/31	2017/5/25	是
润达医疗、 刘辉、 季晓秦	青岛益信		18,000,000.00	保证	2017/10/26	2018/10/25	否
			17,000,000.00	保证	2017/11/17	2018/11/16	否
		中信银行股份有	13,000,000.00	保证	2017/11/28	2018/11/27	否
		限公司青岛分行	8,780,000.00	保证	2016/9/14	2017/9/13	是
			7,000,000.00	保证	2016/10/27	2017/10/26	是
			17,000,000.00	保证	2016/11/17	2017/11/16	是
			13,000,000.00	保证	2016/11/28	2017/11/27	是
润达医疗、 李杰、 李健	济南润达	齐鲁银行股份有 限公司济南张庄 支行	20,000,000.00	保证	2017/2/27	2018/2/26	是
润达医疗、 李杰、 李健	济南润达	天津银行股份有 限公司济南分行	20,000,000.00	保证	2017/3/15	2018/3/13	是
润达医疗、 李杰、 李健	济南润达	招商银行股份有	15,000,000.00	保证	2017/4/10	2018/4/9	否
		限公司济南分行	5,000,000.00	保证	2017/6/13	2018/6/12	否
润达医疗	济南润达	北京银行股份有	14,000,000.00	保证	2017/7/5	2018/7/5	否
		限公司济南分行	6,000,000.00	保证	2017/11/8	2018/11/8	否
润达医疗、 刘辉	哈尔滨润达		20,000,000.00	保证	2016/5/6	2017/5/5	是
		中国光大银行股 份有限公司哈尔 滨宣化支行	5,000,000.00	保证	2017/5/5	2018/5/4	否
			10,000,000.00	保证	2017/5/12	2018/5/11	否
			10,000,000.00	保证	2017/7/19	2018/7/18	否
润达医疗、	哈尔滨润达	平安银行股份有	7,400,000.00	保证	2017/12/7	2018/12/7	否

担保方	被担保方	借款银行	担保金额	关联担保披露	担保起始日	担保到期日	担保是否已经履行完毕
刘辉、季晓秦		限公司上海分行	5,000,000.00	保证	2016/10/10	2017/9/8	是
			15,000,000.00	保证	2016/3/9	2017/1/18	是
			10,000,000.00	保证	2017/1/19	2017/8/31	是
			5,000,000.00	保证	2017/1/19	2017/9/8	是
润达医疗、刘辉	哈尔滨润达	上海浦东发展银行股份有限公司 哈尔滨分行	20,000,000.00	保证	2017/5/22	2018/5/21	否
			10,000,000.00	保证	2017/6/7	2018/6/6	否
			10,000,000.00	保证	2017/6/29	2018/6/28	否
			10,000,000.00	保证	2017/10/20	2018/10/19	否
			20,000,000.00	保证	2016/5/30	2017/5/27	是
			10,000,000.00	保证	2016/10/21	2017/10/19	是
润达医疗、刘辉	哈尔滨润达	招商银行股份有 限公司哈尔滨分 行	10,000,000.00	保证	2017/3/22	2017/9/21	是
			10,000,000.00	保证	2017/6/22	2018/6/21	否
			10,000,000.00	保证	2017/9/21	2018/9/20	否
			10,000,000.00	保证	2016/4/15	2017/3/22	是
润达医疗、刘辉	哈尔滨润达	中国民生银行股 份有限公司哈尔 滨分行	10,000,000.00	保证	2017/4/21	2018/4/21	否
			4,300,000.00	保证	2017/4/25	2018/4/25	否
			5,700,000.00	保证	2017/9/5	2018/9/5	否
			555,201.23	保证	2016/3/30	2017/3/30	是
			361,803.74	保证	2016/4/13	2017/4/12	是
			1,088,127.50	保证	2016/4/15	2017/4/14	是
			2,603,134.11	保证	2016/4/21	2017/4/21	是
			1,087,081.68	保证	2016/5/9	2017/5/9	是
			968,639.06	保证	2016/5/11	2017/5/11	是
			2,747,502.74	保证	2016/5/23	2017/5/23	是
			358,291.67	保证	2016/6/7	2017/6/7	是
473,258.56	保证	2016/6/15	2017/6/15	是			
润达医疗、李华宾、张听明、	苏州润达	中国工商银行股 份有限公司苏州 吴中支行	5,000,000.00	保证	2017/11/15	2018/10/24	否

担保方	被担保方	借款银行	担保金额	关联担保披露	担保起始日	担保到期日	担保是否已经履行完毕
李麓翔							
润达医疗、 青岛润泰医学 科技有限公司	山东鑫海	齐鲁银行股份有 限公司青岛经济 技术开发区支行	10,000,000.00	保证	2016/12/27	2017/12/26	是
			10,000,000.00	保证	2016/12/27	2017/12/26	是
			10,000,000.00	保证	2016/12/14	2017/12/13	是
润达医疗、青 岛润泰医学科 技有限公司、 李军、 杨群芳	山东鑫海	中国银行股份有 限公司青岛辽阳 东路支行	20,000,000.00	保证	2016/12/21	2017/12/20	是
润达医疗	山东鑫海	华夏银行股份有 限公司青岛分行	10,000,000.00	保证	2017/1/24	2018/1/24	是
			10,000,000.00	保证	2017/2/4	2018/2/4	是
润达医疗	山东鑫海	日照银行股份有 限公司青岛分行	30,000,000.00	保证	2017/3/31	2018/3/15	是
润达医疗、李 军	山东鑫海	中信银行股份有 限公司青岛分行	20,000,000.00	保证	2017/4/10	2018/4/9	否
杨群芳			10,000,000.00	保证	2017/10/10	2018/9/1	否
润达医疗	山东鑫海	青岛银行股份有 限公司广西路支 行	10,000,000.00	保证	2017/9/20	2018/9/20	否
润达医疗	山东鑫海	兴业银行股份有 限公司青岛分行	8,000,000.00	保证	2017/10/12	2018/10/12	否
			7,000,000.00	保证	2017/10/13	2018/10/13	否
润达医疗、李 军、 杨群芳	山东鑫海	中国银行股份有 限公司青岛山东 路支行	20,000,000.00	保证	2017/12/15	2018/12/14	否
润达医疗	山东鑫海	齐鲁银行股份有 限公司青岛经济 技术开发区支行	20,000,000.00	保证	2017/12/26	2018/12/25	否
润达医疗、杨	合肥润达	徽商银行合肥创	10,000,000.00	保证	2017/9/27	2017/10/1	是

担保方	被担保方	借款银行	担保金额	关联担保披露	担保起始日	担保到期日	担保是否已经履行完毕
红、汪硕		新大道支行	10,000,000.00	保证	2017/9/11	2018/9/11	否
马俊生、王萍、夏玉红	云南润达康泰	平安商业保理有限公司	6,211,412.09	保证	2017/7/18	2018/7/17	否
青岛益信、上海惠中、刘辉、朱文怡	润达医疗	中国民生银行股份有限公司上海分行	86,400,000.00	保证	2016/9/30	2021/9/23	否
			43,750,000.00	保证	2017/4/1	2020/4/1	否
青岛益信、朱文怡、刘辉	润达医疗	招商银行股份有限公司上海徐家汇支行	100,000,000.00	保证	2017/9/8	2020/9/8	否
润达医疗	上海惠中	上海浦东建信村镇银行	13,000,000.00	保证	2017/6/19	2019/6/18	否
润达医疗、刘辉	青岛益信	上海浦东发展银行股份有限公司青岛分行	1,250,000.00	保证	2016/7/4	2017/1/4	是
			1,100,660.00	保证	2017/4/18	2017/10/18	是
			517,500.00	保证	2017/7/12	2017/10/12	是
			1,500,000.00	保证	2017/5/17	2017/11/17	是
润达医疗、刘辉、季晓秦	青岛益信	中信银行股份有限公司青岛分行	2,217,292.50	保证	2016/9/14	2017/3/13	是
润达医疗、刘辉	上海康祥	平安银行股份有限公司上海分行	10,000,000.00	保证	2016/8/17	2017/4/7	是
润达医疗	上海康祥	上海浦东建信村镇银行	15,000,000.00	保证	2016/3/16	2017/3/15	是
山东鑫海	青岛润泰医学科技有限公司	中信银行股份有限公司青岛分行	10,100,000.00	保证、质押	2016/11/2	2017/11/1	是
			10,000,000.00	保证、质押	2016/10/11	2017/10/10	是
			9,900,000.00	保证、质押	2016/5/17	2017/5/16	是
润达医疗、上海润睿投资合伙企业	国润医疗供应链服务	中国工商银行股份有限公司上海	11,330,000.00	质押反担保	2016/5/5	2017/4/18	是

担保方	被担保方	借款银行	担保金额	关联担保披露	担保起始日	担保到期日	担保是否已经履行完毕
伙企业（有限合伙）	（上海）有限公司	分行营业部	5,665,000.00	质押反担保	2016/7/22	2017/7/21	是
润达医疗、上海润睿投资合伙企业（有限合伙）	国润医疗供应链服务（上海）有限公司	国药集团财务有限公司	14,066,133.04	质押反担保	2016/12/6	2017/2/28	是
润达医疗、上海润睿投资合伙企业（有限合伙）	国润医疗供应链服务（上海）有限公司	招商银行股份有限公司上海分行	5,587,851.95	质押反担保	2016/12/14	2017/6/14	是
			1,876,908.76	质押反担保	2017/3/14	2017/9/14	是
			966,029.79	质押反担保	2017/2/14	2017/8/14	是
			5,636,675.00	质押反担保	2017/4/5	2017/12/1	是
			5,636,675.00	质押反担保	2017/4/7	2017/12/1	是
润达医疗、上海润睿投资合伙企业（有限合伙）	国润医疗供应链服务（上海）有限公司	北京银行股份有限公司上海分行	5,381,750.00	质押反担保	2017/4/14	2018/4/14	否
			779,504.00	质押反担保	2017/6/8	2017/12/7	是
			5,665,000.00	质押反担保	2017/9/13	2018/9/13	否
上海惠中、上海华臣、上海康祥、润达实业、青岛益信、刘辉、朱文怡	润达医疗	海尔融资租赁（中国）有限公司	6,136,665.90	担保	2014/9/19	2018/9/19	否
			4,528,072.92	担保	2014/10/21	2018/10/21	否
上海惠中、上海华臣、润达	润达医疗	海尔融资租赁（中国）有限公司	1,746,035.38	担保	2015/5/5	2018/5/5	否



担保方	被担保方	借款银行	担保金额	关联担保披露	担保起始日	担保到期日	担保是否已经履行完毕
实业、哈尔滨润达、青岛益信、刘辉、朱文怡、叶柏平							
润达医疗、上海惠中、上海华臣、润达实业、哈尔滨润达、青岛益信、刘辉、朱文怡、叶柏平	上海康祥	海尔融资租赁(中国)有限公司	1,746,035.38	担保	2015/5/5	2018/5/5	否
润达医疗、刘辉、朱文怡	哈尔滨润达	上海国金租赁有限公司	6,826,952.27	担保	2016/1/22	2019/1/22	否
润达医疗、刘辉、朱文怡	青岛益信	上海国金租赁有限公司	11,378,253.81	担保	2016/1/22	2019/1/22	否
史明、上海市中小微企业政策性融资担保基金管理中心	上海润林		3,000,000.00	担保	2017/12/28	2018/12/17	否
江苏舜天盛泰工贸有限公司、王海骞、胡小雨	上海健仪		4,000,000.00	担保	2015/7/1	2017/7/28	是
袁文战		上海农商银行川沙支行	20,000,000.00	抵押担保	2016/2/25	2017/2/24	是
袁文国、陈瑜	上海伟康		9,000,000.00	抵押担保	2016/5/12	2017/2/2	是
陈瑜			5,300,000.00	抵押担保	2016/6/8	2017/2/2	是

担保方	被担保方	借款银行	担保金额	关联担保披露	担保起始日	担保到期日	担保是否已经履行完毕	
袁文国、袁兆波、陈瑜			11,000,000.00	抵押担保	2016/11/23	2017/11/22	是	
袁文国			9,000,000.00	抵押担保	2017/1/23	2018/1/22	是	
陈瑜			5,300,000.00	抵押担保	2017/1/23	2018/1/22	是	
苏州润赢	苏州新天地	中国银行跨塘支行	30,000,000.00	担保	2017/6/13	2018/6/8	否	
廖伟生		中国光大银行股份有限公司苏州分行	5,000,000.00	担保	2016-9-6	2018-3-6	否	
廖伟生、马佳萍、郭苏倪、张虹、李耀、胡红丽、苏州高新区中小企业担保有限公司		中国光大银行股份有限公司苏州分行	25,000,000.00	反担保	2016-5-20	2017-5-18	是	
廖伟生、马佳萍、郭苏倪、张虹、李耀、胡红丽、苏州高新区中小企业担保有限公司		苏州润赢	中国银行股份有限公司苏州工业园区支行	25,000,000.00	担保	2017-6-13	2018-6-8	否
廖伟生、马佳萍			苏州银行股份有限公司工业园区支行	2,900,000.00	担保	2017-11-7	2020-11-6	否

## (2) 融资租赁担保

i 本公司于 2014 年 9 月和 2014 年 10 月，分别与海尔融资租赁（中国）有限公司签订售后回租协议，本公司将 109 台仪器设备以 3,000 万元和 2,000 万元出售给海尔融

资租赁（中国）有限公司，然后再通过租赁形式租回固定资产，租赁保证金为 500 万元，租赁期限为 48 个月。由子公司上海惠中、上海华臣、上海康祥、润达实业、青岛益信以及股东朱文怡、刘辉为上述事项提供保证担保。截至 2017 年 12 月 31 日，尚未归还的本金为 1,066.47 万元。

ii 本公司于 2015 年 4 月 30 日与海尔融资租赁（中国）有限公司签订售后回租协议，本公司将 66 台仪器设备以 1,162 万元出售给海尔融资租赁（中国）有限公司，然后再通过租赁形式租回固定资产，租赁保证金为 116.2 万元，租赁期限为 36 个月。由子公司上海惠中、上海华臣、润达实业、哈尔滨润达、青岛益信以及股东朱文怡、刘辉、叶柏平为上述事项提供保证担保。截至 2017 年 12 月 31 日，尚未归还的本金为 174.60 万元。

iii 子公司上海康祥于 2015 年 4 月 30 日与海尔融资租赁（中国）有限公司签订售后回租协议，上海康祥将 258 台仪器设备以 1,162 万元出售给海尔融资租赁（中国）有限公司，然后再通过租赁形式租回固定资产，租赁保证金为 116.2 万元，租赁期限为 36 个月。子公司上海康祥以其履行期间在 2015 年 1 月 1 日至 2018 年 12 月 31 日的基础合同产生的不低于 2,773 万元的应收账款作为质押担保，另由本公司与子公司上海惠中、上海华臣、润达实业、哈尔滨润达、青岛益信以及股东朱文怡、刘辉、叶柏平为上述事项提供保证担保。截至 2017 年 12 月 31 日，尚未归还的本金为 174.6 万元。

iv 子公司哈尔滨润达于 2016 年 1 月 22 日与上海国金租赁有限公司签订售后回租协议，将哈尔滨润达的 182 台仪器设备以 1,800 万元出售给上海国金租赁有限公司，然后再通过租赁形式租回固定资产，租赁保证金为 180 万元，租赁期限为 36 个月。子公司以杜尔伯特蒙古族自治县中医院、鸡西矿业集团总医院、黑龙江省农垦总局总医院、五大连池市第一人民医院的应收账款作为质押担保，截至 2017 年 12 月 31 日，该部分应收账款金额为 1,803.27 万元；本公司与股东朱文怡、刘辉为上述事项提供保证担保。截至 2017 年 12 月 31 日，尚未归还的租赁本金为 682.70 万元。

v 子公司青岛益信于 2016 年 1 月 22 日与上海国金租赁有限公司签订售后回租协议，将青岛益信的 335 台仪器设备以 3,000 万元出售给上海国金租赁有限公司，然后再通过租赁形式租回固定资产，租赁保证金为 300 万元，租赁期限为 36 个月。子公司青岛益信以哈尔滨润达对鹤岗市人民医院、伊春市第一医院、牡丹江市中医医院、绥化市第一医院及黑龙江省边防总队医院的应收账款作为质押担保，截至 2017 年 12 月 31 日，该部分应收账款金额为 3,842.54 万元；本公司与股东刘辉、朱文怡为上述事项提供保证担保。截至 2017 年 12 月 31 日，尚未归还的租赁本金为 1,137.83 万元。

#### 4、 关联方资金拆借

资金拆出方	资金拆入方	本年期初余额	本年新增借款本金	本年利息发生额	本年偿还借款本金	本年借款余额	本年应付利息余额	借款起始日	借款到期日
申屠金胜	杭州怡丹	45,843,400.00		2,764,380.86	10,500,000.00	35,343,400.00	2,764,380.86		
彭华兵	杭州怡丹	23,810,000.00		1,490,763.12	17,400,000.00	6,410,000.00	1,490,763.12		
孙波	杭州怡丹	6,000,000.00		369,750.00		6,000,000.00	369,750.00		
青岛润泰医学科技有限公司	山东鑫海	6,124,022.83			6,124,022.83			2015/1/1	
青岛兰信医疗投资有限公司	山东鑫海	21,250,000.00		66,760.42	21,250,000.00			2016/2/18	2017/2/17
乔阳	北京东南悦达		3,100,000.00			3,100,000.00		2017/12/5	
孟繁煜	北京东南悦达		1,000,000.00			1,000,000.00		2017/12/6	
金凤	北京东南悦达		900,000.00			900,000.00		2017/12/6	
王磊	长春金泽瑞		34,351,835.78		34,250,000.00	101,835.78		2017/1/1	2017/4/21
宁波梅山保税港区红瑞投资中心（有限合伙）	长春金泽瑞		62,825,847.52			62,825,847.52		2017/12/10	
杨三齐	武汉润达尚检		896,000.00			896,000.00		2017/8/17	
上海润达盛瑚投资管理中心（有限合伙）	上海润林		5,022,200.00	31,737.51		5,022,200.00	31,737.51	2017/1/28	2018/6/30
上海润祺投资管理中心（有限合伙）	上海润林		2,008,880.00	12,695.01		2,008,880.00	12,695.01	2017/11/28	2018/6/30
廖伟生	上海润赢	41,839,000.00	13,239,848.42			39,656,974.51			

上海润达医疗科技股份有限公司  
2016 年度及 2017 年度  
财务报表附注

资金拆出方	资金拆入方	本年期初余额	本年新增借款本金	本年利息发生额	本年偿还借款本金	本年借款余额	本年应付利息余额	借款起始日	借款到期日
郭苏倪	上海润赢	5,910,000.00	1,534,144.07	242,849.28	4,300,000.00	3,144,144.07	242,849.28		
李耀	上海润赢	0.00	1,480,754.07	35,294.69		1,480,754.07	35,294.69		
陆迅	上海润赢	0.00	1,232,117.33	21,873.88	450,000.00	782,117.33	21,873.88		
陈哲	上海润赢	400,000.00	580,000.00	17,438.14	980,000.00		17,438.14		
左忠锁	上海润赢	3,120,000.00	2,010,184.33	120,978.29	3,120,000.00	2,010,184.33	120,978.29		
马佳萍	上海润赢	1,820,000.00		52,354.93	1,820,000.00		52,354.93		
唐怡	上海润赢	1,700,000.00		62,020.27	1,700,000.00		62,020.27		
上海瑞美	上海高进源医疗设备有限公司		10,000,000.00	291,986.30		10,000,000.00	291,986.30	2017/4/17	2018/4/16
上海伟康	树长雄		29,000,000.00					2017/4/6	2017/7/4

## 5、 关联方资产转让、债务重组情况

关联方	关联交易内容	2017 年度	2016 年度
陈龙孝	转让房产	2,031,141.48	
上海乐伊物业管理有限公司	转让车辆		13,418.03
	转让股权（注）		30,000,000.00

注：2016 年 11 月，公司与上海乐伊物业管理有限公司签订股权转让协议，公司将持有的子公司上海杭旷保安服务有限公司 100% 股权以 30,000,000.00 元价格转让给上海乐伊物业管理有限公司，双方于 2016 年 11 月办妥产权交割手续，公司于 2016 年 11 月收到股权转让款。

## 6、 关键管理人员薪酬

单位：万元

项目	2017 年度	2016 年度
关键管理人员薪酬	1,031.61	711.58

## 7、 其他关联交易

公司部分控股子公司原实际控制人承诺将其所控制企业的购销渠道转移至公司控股子公司，相关情况见下表：

购销渠道承接方	购销渠道转出方	开始转移时间	期末是否完成转移
武汉润达尚检	武汉引领医疗器械有限公司、武汉智维医疗器械有限公司	2015 年	是
山东鑫海	青岛润泰医学科技有限公司	2016 年	基本完成
黑龙江泰信	黑龙江正信医疗科技有限公司	2017 年	否
润达实业	镇江汉和医疗设备有限公司	2017 年	否
长春金泽瑞	长春康卫达医学科技有限公司、长春康桥商贸有限公司	2016 年	否
合肥润达	合肥万通医疗器械有限公司	2016 年	否
武汉优科联盛	武汉阿波特科贸有限公司、武汉瑞博和科贸有限公司	2016 年	是
上海润林	成都爱生科技有限公司、深圳市安迪医疗器械技术开发有限公司	2016 年	基本完成

(六) 关联方应收应付款项

1、 应收项目

项目名称	关联方	2017.12.31		2016.12.31	
		账面余额	坏账准备	账面余额	坏账准备
应收账款					
	云南润达康泰			2,483,945.60	341,310.28
	武汉润达尚检			344,608.27	17,230.41
	合肥万通医疗器械有限公司	15,097,146.09	754,857.30	6,174,367.79	308,718.39
	国润医疗供应链服务（上海）有限公司	7,470,895.81	373,544.79	56,735,046.89	2,836,752.34
	国药控股润达医疗器械发展（上海）有限公司			62,436.00	3,121.80
	上海麦际生物科技有限公司			4,020,438.77	201,021.94
	福建省福瑞医疗科技有限公司	12,609,990.87	630,499.54		
	贵州润达康益医疗科技有限公司	2,523.31	126.17		
	河南润百达医疗器械有限公司	30,586,846.90	1,529,342.35		
	黑龙江润达泰诚医疗供应链有限公司	4,746.00	237.30		
	嘉兴市新孚臣医疗器械有限公司	9,888,677.80	494,433.89		
	内蒙古润鸿达医疗器械有限公司	513,117.00	25,655.85		
	上海高进源医疗设备有限公司	4,605,946.91	230,297.35		
	上海祥润医疗科技有限公司	206,690.50	10,334.53		
	武汉瑞博和科贸有限公司	7,955,477.71	397,773.89		
	云南赛力斯生物科技有限公司	6,231.56	311.58		
	四川润达宏旺医疗科技有限公司	4,056.60	202.83		
	成都康乃格科技有限公司	4,272,600.00	213,630.00		
	上海健慨医学科技发展有限公司	4,016,400.00	200,820.00	4,405,100.00	220,255.00
	深圳市盈山科技有限公司	2,302,116.00	115,105.80		
	深圳市安迪医疗器械技术开发有限公司			10,933,772.69	546,688.63
	成都爱生科技有限公司			17,385,100.00	869,255.00
预付账款					
	国润医疗供应链服务（上海）有限公司	106,702.78		131,105.42	
	上海麦际生物科技有限公司			425,000.00	
	曾青	104,273.73			

项目名称	关联方	2017.12.31		2016.12.31	
		账面余额	坏账准备	账面余额	坏账准备
	哈尔滨润达弘泰医疗科技有限公司	687.50			
	黑龙江正信医疗科技有限公司	28,205.13			
	胡潇	104,272.47			
	上海安百达投资管理顾问有限公司	5,810.11			
	四川润达瑞泰生物科技有限公司	1,317.31			
	云南赛力斯生物科技有限公司	23,333.32			
	彭华兵	228,200.76			
	武汉海吉力生物科技有限公司	99,149.34		1,038,300.00	
其他应收款					
	上海忠琪医疗器械有限公司	4,397,222.50	531,261.13	2,976,000.00	148,800.00
	张严学	900,000.00	45,000.00		
	国润医疗供应链服务（上海）有限公司	172,000.00	8,600.00		
	上海高进源医疗设备有限公司	10,291,986.30	308,759.59		
	上海涌阳企业管理合伙企业（有限合伙）	1,177,445.00	35,323.35		
	上海涌流企业管理咨询（有限合伙）	3,000.00			
	唐剑峰	13,765.00			
	新余瑞美投资管理中心（有限合伙）			13,500,000.00	
	上海健慨医学科技发展有限公司			39,000.00	1,950.00
	上海乐伊物业管理有限公司			1,782,053.25	89,102.66

## 2、 应付项目

项目名称	关联方	2017.12.31	2016.12.31
短期借款			
	青岛兰信医疗投资有限公司		21,250,000.00
应付账款			
	国润医疗供应链服务（上海）有限公司	39,281,745.62	41,931,429.61
	武汉润达尚检		2,629.00
	青岛润泰医学科技有限公司		23,207,643.52
	上海麦际生物科技有限公司	96,553.59	
	云南赛力斯生物科技有限公司	255,274.87	



项目名称	关联方	2017.12.31	2016.12.31
	武汉阿波特科贸有限公司	5,846,296.87	
	上海乐伊物业管理有限公司	9,051,388.27	
其他应付款			
	申屠金胜	38,107,780.86	45,843,400.00
	彭华兵	7,900,763.12	23,810,000.00
	孙波	6,369,750.00	6,000,000.00
	青岛润泰医学科技有限公司		6,124,022.83
	福建省福瑞医疗科技有限公司	4,000,000.00	
	国润医疗供应链服务（上海）有限公司	180,000.00	
	黑龙江润达泰诚医疗供应链有限公司	1,178,343.90	
	嘉兴市新孚臣医疗器械有限公司	20,000.00	
	金岚	900,000.00	
	孟繁煜	1,000,000.00	
	乔阳	3,100,000.00	
	宁波梅山保税港区红瑞投资中心（有限合伙）	62,825,847.52	
	上海瑞美电脑科技有限公司	20,655,479.46	
	上海涌阳企业管理合秋企业（有限合伙）	22,000,000.00	
	王磊	101,835.78	
	杨三齐	896,000.00	
	上海润达盛瑚投资管理中心（有限合伙）	5,053,937.51	
	上海润祺投资管理中心（有限合伙）	2,021,575.01	
	成都爱生科技有限公司		672,530.40
	深圳市安迪医疗器械技术开发有限公司		528,530.40
	江苏健仪投资管理有限公司		2,000,000.00
	廖伟生	43,131,058.17	43,655,481.00
	郭苏倪	3,386,993.35	5,910,000.00
	李耀	1,516,048.76	
	陆迅	803,991.21	
	陈哲	17,438.14	400,000.00
	左忠锁	2,131,162.62	3,120,000.00
	马佳萍	52,354.93	1,820,000.00

项目名称	关联方	2017.12.31	2016.12.31
预收账款	唐怡	62,020.27	1,700,000.00
	云南润达康泰		25,200.00
	重庆润达康泰医疗器械有限公司	86,921.07	
	云南赛力斯生物科技有限公司	22,792.03	
	黑龙江润达泰诚医疗供应链有限公司	2,151,794.03	
应付股利	宁波梅山保税港区红瑞投资中心（有限合伙）	9,000,000.00	
	宁波梅山保税港区欣跃投资中心（有限合伙）	6,000,000.00	
	上海润达盛瑚投资管理中心（有限合伙）	3,616,734.39	

#### (七) 关联方承诺

- 1、关联方担保导致的承诺事项详见本附注十、（五）、3 关联方担保情况。
- 2、公司部分控股子公司原实际控制人将其所控制企业的购销渠道转移至公司控股子公司，相关承诺及执行情况详见本附注十、（五）、6 其他关联交易。

### 十一、政府补助

#### (一) 与资产相关的政府补助

种类	金额	资产负债 表列报项 目	计入当期损益或冲减相 关成本费用损失的金额		计入当期损益或 冲减相关成本费 用损失的项目
			2017.12.31	2016.12.31	
医学检验物流系统智能化 管理工程项目资金	118,380.76	递延收益	290,103.20	300,000.00	其他收益
临床实验室试剂耗材与 科技创新结合管理平台	1,120,000.00	递延收益			
润达 B2B 供应链管理平 台	1,350,000.00	递延收益			
血气分析等医疗检验仪 器及配套试剂的产业化 项目资金	4,000,000.00	递延收益			

种类	金额	资产负债 表列报项 目	计入当期损益或冲减相 关成本费用损失的金额		计入当期损益或 冲减相关成本费 用损失的项目
			2017.12.31	2016.12.31	
			2012 年度市级技改第二 批	2,040,000.00	

(二) 与收益相关的政府补助

种类	金额	计入当期损益或冲减相关成本费 用损失的金额		计入当期损益或冲减相 关成本费用损失的项目
		2017.12.31	2016.12.31	
		生育津贴	126,738.16	
稳岗补贴	45,801.39		其他收益	
中关村技术创新专项资金	10,000.00		营业外收入	
财政拨款专利资助费	1,500.00	1,305.00	营业外收入	
扶持资金	6,624,000.00	3,936,000.00	营业外收入	
企业转型补贴	130,000.00		其他收益	
创新资金	100,000.00		其他收益	
S0370562 孵化资金	100,000.00		其他收益	
2017 年度创新资金	100,000.00		营业外收入	
就业补贴	3,600.00		营业外收入	
专利资助费	13,743.00		其他收益	
个人所得税手续费返还	32,377.35	131,645.96	营业外收入	
金税系统年费抵税	330.00		其他收益	
航天信息开票系统年费抵扣增值税	330.00	330.00	营业外收入	
2016 年度第二批高新技术成果转化项 目扶持资金	69,000.00		其他收益	
科技发展基金	100,000.00	100,000.00	营业外收入	
车间清理费补贴	100,000.00		营业外收入	
金山区山阳镇人民政府杰出贡献奖	10,000.00		营业外收入	
MQ-6000 糖化血红蛋白仪样机研制	312,000.00			
基于磁分离的卵巢癌血清 Tn-CA125 ELISA 检测试剂盒开发	60,000.00			

种类	金额	计入当期损益或冲减相关成本费用损失的金额		计入当期损益或冲减相关成本费用损失的项目
		2017.12.31	2016.12.31	
产学研医合作项目 HLA-B*5801 等位基因检测试剂盒项目资金		440,000.00		其他收益
羊抗人载脂蛋白 A1 抗血清项目资金	220,000.00			
肠癌血浆 MicroRNA 项目资金	560,000.00			
全自动磁微粒化学发光免疫检测系统	140,000.00			
中小企业补贴			22,500.00	营业外收入
技术服务收入增值税免税			735,849.04	营业外收入
2014 年高新技术成果转化项目			383,000.00	营业外收入
医学检验物流系统智能化管理工程项目资金			300,000.00	营业外收入
2014 年度金山区职业培训补贴			391,971.44	营业外收入
财政补贴			36,000.00	营业外收入
残疾人就业奖励			6,635.10	营业外收入
生育津贴			23,389.87	营业外收入
金山区财政局上市专项资金			300,000.00	营业外收入
金山区山阳镇人民政府上市奖			100,000.00	营业外收入
教育费附加返还			76,252.93	营业外收入
国库收付中心零余额专户拨款			2,861.80	营业外收入
软件退税		4,859,267.57		其他收益
上海市科学技术委员会创新资金		100,000.00		其他收益
政府补助		136,000.00	4,715,558.20	营业外收入
录用就业特殊困难人员补贴		610,035.00		其他收益
录用失业人员补贴		387,852.00		其他收益
财政补贴		2,157,633.35	2,173,000.00	营业外收入
录用就业特殊困难人员补贴			3,605,176.00	营业外收入
录用失业人员补贴			713,336.00	营业外收入
职业培训补贴			182,591.21	营业外收入
2017 年度企业发展专项资金		180,000.00		营业外收入

## 十二、承诺及或有事项

(一) 重要承诺事项

1、 租赁

截至 2017 年 12 月 31 日，本公司就不可撤销的营业场所及办公楼租赁协议未来需缴付的最低租金为：

单位：万元

年度	金额
2018 年	2,301.30
2019 年	1,921.07
2020 年	1,958.24

2、 抵押和质押

项目	2017.12.31	受限原因
货币资金	44,187,939.33	质押（注 1）
其他流动资产	15,000,000.00	质押（注 2）
杭州怡丹 45%股权	242,464,310.57	质押（注 3）
山东鑫海 100%股权	252,919,232.67	质押（注 4）
北京东南悦达 60%股权	344,397,147.12	质押（注 5）
母公司存货	120,000,000.00	抵押（注 6）
青岛益信固定资产	12,576,211.01	抵押（注 7）
青岛益信应收账款（账面余额）	70,456,902.06	质押（注 8）
哈尔滨润达应收账款（账面余额）	56,458,075.07	质押（注 9）
上海康祥应收账款（账面余额）	19,532,593.48	质押（注 9）
云南润达康泰应收账款（账面余额）	9,318,075.72	质押（注 10）
苏州新天地应收账款（账面余额）	10,524,243.46	质押（注 11）
苏州润赢投资性房地产（净值）	2,157,725.26	抵押（注 11）
合计	1,199,992,455.75	

注 1：（1）2017 年 7 月 6 日，本公司向汇丰银行（中国）有限公司上海分行贷款 5,000 万元，贷款期限为 2017 年 7 月 6 日至 2018 年 3 月 31 日，该笔贷款由股东刘辉、朱文怡及青岛益信提供保证担保，同时本公司提供 1,000 万元单位存单质押担保。

（2）2017 年 10 月 19 日，本公司向中国光大银行静安支行贷款 950 万元，贷款期限为 2017 年 10 月 19 日至 2018 年 10 月 19 日，该笔贷款由本公司提供 1,000 万元单位存单质押担保。

(3) 2017 年 12 月 14 日, 本公司向东亚银行上海分行贷款 6,000 万元, 贷款期限为 2017 年 12 月 14 日至 2018 年 12 月 13 日, 该笔贷款由股东刘辉、朱文怡及青岛益信提供不可撤销的共同连带保证责任担保, 同时本公司提供 900 万元存单质押担保。

(4) 上海康祥为开具信用证提供 34,189.33 元保证金质押, 信用证金额为日元 549,000 元。

(5) 2017 年 11 月 16 日, 青岛益信向青岛银行股份有限公司广西路支行申请开具银行承兑汇票 135,000 元, 票据出票日为 2017 年 11 月 16 日, 到期日为 2018 年 5 月 16 日, 青岛益信就上述票据缴存 100%比例的保证金用于质押保证, 截至 2017 年 12 月 31 日, 用于质押保证的保证金余额为 135,000 元。

(6) 杭州怡丹向平安银行申请开立履约保函, 并提供 18,750 元保证金质押, 保函金额 18,750 元。

(7) 2017 年 10 月 23 日青岛益信向恒丰银行股份有限公司青岛东海路支行贷款 1,444.50 万元, 贷款期限为 2017 年 10 月 23 日至 2018 年 10 月 23 日, 该笔贷款由青岛益信提供 1,500 万元单位存单质押担保。

(8) 上海润林于 2017 年 10 月与南京银行股份有限公司上海分行签订《预付款银行保函》, 用于对深圳市康宁医院的履约担保, 保函金额为人民币 510.70 万元, 有效期自 2017 年 10 月起至 2018 年 1 月止。

注 2: 2017 年 10 月 23 日, 青岛益信向恒丰银行股份有限公司青岛东海路支行贷款 1,444.50 万元, 贷款期限为 2017 年 11 月 3 日至 2018 年 11 月 3 日, 该笔贷款由青岛益信提供 1,500 万元结构性存款质押担保。

注 3: 2016 年 9 月 30 日, 本公司向中国民生银行股份有限公司上海分行贷款 10,800 万元, 贷款期限为 2016 年 9 月 30 日至 2021 年 9 月 23 日。该笔贷款由股东刘辉、朱文怡以及上海惠中和青岛益信提供最高额保证担保, 同时以本公司持有的杭州怡丹 45%的股权提供 7,920 万元最高额质押担保。截至 2017 年 12 月 31 日, 该笔贷款余额为 8,640 万元。

注 4: 2017 年 3 月 8 日本公司向浙商银行上海陆家嘴支行贷款 7,200 万元, 贷款期限为 2017 年 3 月 8 日至 2018 年 3 月 7 日, 该笔贷款由股东刘辉、朱文怡提供 13,500 万最高额保证担保, 同时以本公司持有的山东鑫海 100%股权提供 10,800 万元最高额质押担保。

注 5: 2017 年 9 月 8 日本公司向招商银行徐家汇支行贷款 10,000 万元, 贷款期限为 2017 年 9 月 8 日至 2020 年 9 月 8 日, 该笔贷款由股东刘辉、朱文怡以及青岛益信提供连带保证责任担保, 同时以本公司持有的北京东南悦达 60%

股权提供质押担保。

注 6: 2017 年 9 月 30 日, 本公司向平安银行股份有限公司上海分行贷款 9,500 万元, 贷款期限为 2017 年 9 月 30 日至 2018 年 9 月 30 日。该笔贷款由股东刘辉、季晓秦以及上海惠中和青岛益信提供最高额保证担保, 同时本公司以 12,000 万元存货作为抵押担保。

注 7: 青岛益信于 2015 年 11 月 26 日与中信银行股份有限公司青岛分行签订了金额为 641 万元的购房借款合同, 贷款期限为 2015 年 11 月 26 日至 2025 年 11 月 26 日, 该贷款用于购买位于青岛市市北区黑龙江南路 2 号甲万科中心 1 号楼 1202、1203、1204、1205、1206 室房屋。青岛益信将该批房屋作为贷款抵押物。截至 2017 年 12 月 31 日, 该批房产账面价值 1,257.62 万元。

注 8: 2017 年 10 月 26 日, 青岛益信向中信银行股份有限公司青岛分行贷款 1,800 万元, 贷款期限为 2017 年 10 月 26 日至 2018 年 10 月 25 日; 2017 年 11 月 17 日, 青岛益信向中信银行股份有限公司青岛分行贷款 1,700 万元, 贷款期限为 2017 年 11 月 17 日至 2018 年 11 月 16 日; 2017 年 11 月 28 日, 青岛益信向中信银行股份有限公司青岛分行贷款 1,300 万元, 贷款期限为 2017 年 11 月 28 日至 2018 年 11 月 27 日。上述 3 笔贷款由股东刘辉、季晓秦以及本公司提供 4,800 万元最高额保证担保, 同时青岛益信以其 70,456,902.08 元应收账款提供 4,800 万元的最高额质押担保。

注 9: 详见附注十、(五)、3、(2) 关联方融资租赁担保。

注 10: 本年公司非同一控制下企业合并云南润达康泰于 2017 年 7 月 18 日与平安国际融资租赁有限公司续签应收账款保理合同 (有追索权), 保理融资额度 760 万元, 该笔贷款由云南润达康泰少数股东王萍、少数股东马俊生和少数股东夏玉红提供保证担保, 期末质押应收账款余额 9,318,075.72 元, 借款余额 6,211,412.09 元。

(11) 2016 年 9 月, 苏州润赢子公司苏州新天地与中国光大银行股份有限公司苏州分行签订综合授信协议, 中国光大银行股份有限公司苏州分行向苏州润赢授信 2,500 万元, 授信期间为 2016 年 9 月 16 日至 2018 年 3 月 16 日, 苏州润赢股东廖伟生、苏州高新区中小企业担保有限公司分别在 500 万元及 2,500 万元额度内为上述借款提供有限保证担保。截至 2017 年 12 月 31 日, 该笔借款余额为 967 万。

上述苏州高新区中小企业担保有限公司提供的 2,500 万元担保额度, 由苏州润赢股东、股东所拥有的房产、苏州新天地的房产 (账面价值 215.77 万元) 及所有应收账款 (账面余额 1,052.42 万元) 提供反担保,

3、截至 2017 年 12 月 31 日，公司尚未实际缴纳的认缴出资额情况如下：

投资单位	与本公司 关系	持股比例 (%)	承诺增资金额	实际已缴金额	未缴纳金额	承诺最晚出 资时间	期后出资情况
哈尔滨润达	子公司	100.00	60,000,000.00	42,000,000.00	18,000,000.00	2026/12/31	
山东鑫海	子公司	100.00	60,000,000.00	20,000,000.00	40,000,000.00	2019/12/31	
江苏润怡	子公司	51.00	5,100,000.00	500,000.00	4,600,000.00	2047/6/30	780,000.00
北京润诺思	子公司	64.87	37,000,000.00	24,000,000.00	13,000,000.00	2017/12/31	
济南润达	子公司	70.00	35,350,000.00	7,350,000.00	28,000,000.00	2017/12/31	
华臣生物	子公司	100.00	4,000,000.00		4,000,000.00	2023/11/10	
杭州金卫	子公司	90.00	18,000,000.00	1,500,000.00	16,500,000.00	2018/9/30	500,000.00
云南润达康泰	子公司	51.00	25,500,000.00	1,300,000.00	24,200,000.00	2034/12/31	
武汉润达尚检	子公司	51.00	23,306,000.00	5,864,087.00	17,441,913.00	2017/8/31	2,792,422.38
黑龙江泰信	子公司	51	5,100,000.00	4,000,000.00	1,100,000.00	2017/6/15	
润达医疗国际	子公司	100	80,000.00 美元			2018/3/2	80,000.00 美元
上海润湜	孙公司	100.00	5,000,000.00	200,000.00	4,800,000.00	2020/7/12	
上海润医	孙公司	100.00	500,000.00	200,000.00	300,000.00	2046/2/2	
上海中科实验 室	孙公司	100.00	30,000,000.00	3,994,000.00	26,006,000.00	2019/12/31	
福建润达源利 医疗科技有限 公司	联营企业	40.00	4,000,000.00	1,200,000.00	2,800,000.00	2047/1/1	
福建省福瑞医 疗科技有限公 司	联营企业	40.00	4,000,000.00		4,000,000.00	2044/12/24	
润澜（上海）生 物技术有限公 司	联营企业	40.00	8,000,000.00	2,000,000.00	6,000,000.00		
广西柳润医疗 科技有限公司	联营企业	49.00	49,000,000.00	9,800,000.00	39,200,000.00	2022/3/1	
内蒙古润鸿达 医疗器械有限	联营企业	40.00	12,000,000.00	8,000,000.00	4,000,000.00	2046/9/20	



投资单位	与本公司 关系	持股比例 (%)	承诺增资金额	实际已缴金额	未缴纳金额	承诺最晚出 资时间	期后出资情况
公司							
四川润达宏旺 医疗科技有限 公司	联营企业	22.00	6,600,000.00	2,200,000.00	4,400,000.00	2066/12/31	
天津润达医疗 科技有限公司	联营企业	40.00	12,000,000.00	4,000,000.00	8,000,000.00	2036/12/1	
贵州润达康益 医疗科技有限 公司	联营企业	40.00	12,000,000.00	7,200,000.00	4,800,000.00	2036/12/31	
嘉兴市新孚臣 医疗器械有限 公司	联营企业	20.00	1,250,000.00	625,000.00	625,000.00	2018/12/31	
四川润达瑞泰 生物科技有限 公司	联营企业	21.00	6,300,000.00	2,100,000.00	4,200,000.00	2037-11-1	2,100,000.00
哈尔滨润达弘 泰医疗科技有 限公司	联营企业	30.00	9,000,000.00		9,000,000.00	2030-12-31	900,000.00

4、截至 2017 年 12 月 31 日，除上述事项外，本公司无需要披露的其他重要承诺事项。

## (二) 或有事项

### 1、资产负债表日存在的重要或有事项

截至 2017 年 12 月 31 日，本公司无重大未决诉讼或仲裁形成的或有负债。

### 2、截至 2017 年 12 月 31 日，本公司为其他单位提供债务担保形成的或有负债及其财务影响。

担保方	被担保方	担保金额	担保到期日
润达医疗	上海惠中	5,000,000.00	2018/5/17
		5,000,000.00	2018/5/17

担保方	被担保方	担保金额	担保到期日		
		5,000,000.00	2018/3/15		
		13,000,000.00	2019/6/18		
润达医疗	青岛益信	20,000,000.00	2018/2/6		
		10,000,000.00	2018/3/17		
		20,000,000.00	2018/1/13		
		20,000,000.00	2018/2/23		
		20,000,000.00	2018/5/31		
		10,000,000.00	2018/10/13		
		10,000,000.00	2018/11/6		
		10,000,000.00	2018/7/4		
		10,000,000.00	2018/9/7		
		18,000,000.00	2018/10/25		
		17,000,000.00	2018/11/16		
		13,000,000.00	2018/11/27		
		11,378,253.81	2019/1/22		
		润达医疗	济南润达	20,000,000.00	2018/2/26
				20,000,000.00	2018/3/13
15,000,000.00	2018/4/9				
5,000,000.00	2018/6/12				
14,000,000.00	2018/7/5				
6,000,000.00	2018/11/8				
润达医疗	哈尔滨润达			5,000,000.00	2018/5/4
		10,000,000.00	2018/5/11		
		10,000,000.00	2018/7/18		
		7,400,000.00	2018/12/7		
		20,000,000.00	2018/5/21		
		10,000,000.00	2018/6/6		
		10,000,000.00	2018/6/28		
		10,000,000.00	2018/10/19		
		10,000,000.00	2018/6/21		
		10,000,000.00	2018/9/20		
		10,000,000.00	2018/4/21		
		4,300,000.00	2018/4/25		

担保方	被担保方	担保金额	担保到期日
		5,700,000.00	2018/9/5
		6,826,952.27	2019/1/22
		10,000,000.00	2018/1/24
		10,000,000.00	2018/2/4
		30,000,000.00	2018/3/15
		20,000,000.00	2018/4/9
		10,000,000.00	2018/9/1
		10,000,000.00	2018/9/20
		8,000,000.00	2018/10/12
		7,000,000.00	2018/10/13
		20,000,000.00	2018/12/14
		20,000,000.00	2018/12/25
润达医疗	山东鑫海		
润达医疗	合肥润达	10,000,000.00	2018/9/11
润达医疗、上海润睿投资 合伙企业（有限合伙）	国润医疗供应链服务（上 海）有限公司	5,381,750.00	2018/4/14
润达医疗、上海润睿投资 合伙企业（有限合伙）	国润医疗供应链服务（上 海）有限公司	5,665,000.00	2018/9/13
润达医疗	苏州润达	2,500,000.00	2018/10/24
润达医疗、上海惠中、上 海华臣、润达实业、哈尔 滨润达、青岛益信	上海康祥	1,746,035.38	2018/5/5

3、截至 2017 年 12 月 31 日，除上述事项外，本公司无需要披露的其他重大或有事项。

### 十三、资产负债表日后事项

#### (一) 重要的非调整事项

1、公司与上海润帛投资管理中心（有限合伙）、芜湖润杰投资管理中心（有限合伙）以及宁波梅山保税港区涌瑞股权投资合伙企业（有限合伙）以合计人民币 117,900 万元的价格共同受让 Fantasy Art Limited、Ocean Hazel Limited、Allied Top Investment Holdings Limited、Blue Core Holding Limite、WJR Biotec,Inc、深圳市锐涛企业管理咨询（有限合伙）、深圳瑞莱恒泰生物技术企业（有限合伙）、深圳市祺盛咨询管理（有限合伙）持有的瑞莱生物工程（深圳）有限公司（以下简称深圳瑞莱）100%的

股权。本次交易中，公司分别受让 Fantasy Art Limited、Ocean Hazel Limited 持有瑞莱生物的 5.5762%和 2.9055%股权，交易金额合计为 10,000 万元，公司于 2017 年 12 月 15 日支付项目预付合作金合计 93,713,317.45 元。深圳瑞莱于 2017 年 12 月 4 日办妥工商变更登记手续。

2018 年 2 月，深圳瑞莱退回股权合作意向金 93,713,317.45 元，公司分别于 2018 年 2 月和 2018 年 3 月分两次支付股权转让款共计 10,000 万元（包括已代扣代缴的企业所得税）。

2018 年 4 月 9 日，经公司 2018 年第一次临时股东大会决议通过，公司拟向宁波梅山保税港区国金鼎兴三期股权投资基金中心（有限合伙）及芜湖歌斐佳诺投资中心（有限合伙）分别转让持有的深圳瑞莱 6.92%、1.56%股权，合计 8.48%股权，交易金额分别为人民币 8,438 万元、1,899 万元，合计人民币 10,337 万元。

2、2018 年 4 月 9 日，经公司 2018 年第一次临时股东大会决议通过，公司拟将现持有麦克奥迪（厦门）医疗诊断系统有限公司的 20%股权作价人民币 10,800 万元出售给麦克奥迪（厦门）电气股份有限公司。截至 2017 年 12 月 31 日，公司持有麦克奥迪（厦门）医疗诊断系统有限公司 20%股权的账面价值为 10,743.96 万元。

3、2018 年 2 月，根据章程和股东会决议，润澜（上海）生物技术有限公司减资至 1,000 万元，其中上海润达医疗科技股份有限公司认缴出资额 700 万元，出资比例 70%，潘登认缴出资额 300 万元，出资比例 30%，润澜（上海）生物技术有限公司于 2018 年 2 月 26 日办妥工商变更登记手续。

## **(二) 其他资产负债表日后事项说明**

1、2018 年 1 月，公司拟投资设立全资子公司上海润灏医疗科技有限公司（以下简称“上海润灏”），上海润灏注册资本为 1,000 万元；截至 2018 年 3 月 27 日，公司尚未实缴出资。

2、2018 年 4 月 9 日，经公司 2018 年第一次临时股东大会决议通过，公司拟申请注册发行总额不超过人民币 8.5 亿元（含 8.5 亿元）的超短期融资券，具体发行规模将以公司在中国银行间市场交易商协会注册的金额为准；自经股东大会审议通过之日起至获批的超短期融资券注册有效期内持续有效。

截至 2018 年 5 月 15 日，除上述事项外，本公司无需要披露的其他资产负债表日后非调整事项。

#### 十四、补充资料

##### (一) 当期非经常性损益明细表

项目	2017 年度	2016 年度
非流动资产处置损益	1,272,003.56	360,348.41
越权审批或无正式批准文件的税收返还、减免		
计入当期损益的政府补助（与企业业务密切相关，按照国家统一标准定额或定量享受的政府补助除外）	13,355,600.68	13,595,446.52
计入当期损益的对非金融企业收取的资金占用费	238,356.16	
企业取得子公司、联营企业及合营企业的投资成本小于取得投资时应享有被投资单位可辨认净资产公允价值产生的收益		603,739.22
非货币性资产交换损益		
委托他人投资或管理资产的损益	2,828,359.48	1,026,667.43
因不可抗力因素，如遭受自然灾害而计提的各项资产减值准备		
债务重组损益		
企业重组费用，如安置职工的支出、整合费用等		
交易价格显失公允的交易产生的超过公允价值部分的损益		
同一控制下企业合并产生的子公司期初至合并日的当期净损益		
与公司正常经营业务无关的或有事项产生的损益		
除同公司正常经营业务相关的有效套期保值业务外，持有交易性金融资产、交易性金融负债产生的公允价值变动损益，以及处置交易性金融资产、交易性金融负债和可供出售金融资产取得的投资收益	-7,991,900.00	
单独进行减值测试的应收款项减值准备转回		
对外委托贷款取得的损益		494,945.25
采用公允价值模式进行后续计量的投资性房地产公允价值变动产生的损益		
根据税收、会计等法律、法规的要求对当期损益进行一次性调整对当期损益的影响		
受托经营取得的托管费收入		
除上述各项之外的其他营业外收入和支出	-962,121.92	-2,733,062.34

项目	2017 年度	2016 年度
其他符合非经常性损益定义的损益项目		
所得税影响额	-3,275,394.30	-3,086,071.18
少数股东权益影响额	-2,329,522.89	-457,738.65
合计	3,135,380.77	9,804,274.66

(二) 净资产收益率及每股收益:

2017 年度利润	加权平均净资产收 益率 (%)	每股收益 (元)	
		基本每股收益	稀释每股收益
归属于公司普通股股东的净利润	9.60	0.43	0.43
扣除非经常性损益后归属于公司普通 股股东的净利润	9.49	0.42	0.42

2016 年度利润	加权平均净资产收 益率 (%)	每股收益 (元)	
		基本每股收益	稀释每股收益
归属于公司普通股股东的净利润	12.23	0.34	0.34
扣除非经常性损益后归属于公司普通 股股东的净利润	11.89	0.33	0.33

上海润达医疗科技股份有限公司  
(加盖公章)  
二〇一八年五月十五日





# 营业执照

(副本)

统一社会信用代码 91310101568093764U

证照编号 01000000201708310087

名称 立信会计师事务所(特殊普通合伙)

类型 特殊普通合伙企业

主要经营场所 上海市黄浦区南京东路61号四楼

执行事务合伙人 朱建弟

成立日期 2011年1月24日

合伙期限 2011年1月24日至不约定期限

经营范围 审查企业会计报表, 出具审计报告; 验证企业资本, 出具验资报告; 办理企业合并、分立、清算事宜中的审计业务, 出具有关报告; 基本建设年度财务决算审计; 代理记账; 会计咨询、税务咨询、管理咨询、会计培训; 法律、法规规定的其他业务。

【企业经营涉及行政许可的, 凭许可证件经营】



登记机关

2017年08月31日




证书序号: NO. 025730

证书序号: NO. 025730

证书序号: NO. 025730

证书序号: NO. 025730



### 说明

1. 《会计师事务所执业证书》是证明持有人经财政部门依法审批, 准予执行注册会计师法定业务的凭证。
2. 《会计师事务所执业证书》记载事项发生变动的, 应当向财政部门申请换发。
3. 《会计师事务所执业证书》不得伪造、涂改、出租、出借、转让。
4. 会计师事务所终止, 应当向财政部门交回《会计师事务所执业证书》。

## 会计师事务所 执业证书



名称: 立信会计师事务所 (特殊普通合伙)  
 主任会计师: 朱建弟  
 办公场所: 上海市黄浦区南京东路61号4楼

组织形式: 特殊普通合伙制

会计师事务所编号: 31000006

注册资本(出资额): 人民币 11350 万元整

批准设立文号: 沪财会[2000]26号 (转制批文 沪财会[2010]82号)

批准设立日期: 2000年6月13日 (转制日期 2010年12月31日)



中华人民共和国财政部制





证书序号: 000194

# 会计师事务所 证券、期货相关业务许可证

经财政部、中国证券监督管理委员会审查，批准

立信会计师事务所(特殊普通合伙)

执行证券、期货相关业务。

首席合伙人: 朱建弟



证书号: 34

发证时间: 二〇〇九年七月十七日

证书有效期至: 二〇〇九年七月十七日

年度检验登记  
Annual Renewal Registration

本证书经检验合格，继续有效一年。  
This certificate is valid for another year after this renewal.



2017年 4月 08日

年度检验登记  
Annual Renewal Registration

本证书经检验合格，继续有效一年。  
This certificate is valid for another year after this renewal.



2016年 4月 09日

年度检验登记  
Annual Renewal Registration

本证书经检验合格，继续有效一年。  
This certificate is valid for another year after this renewal.

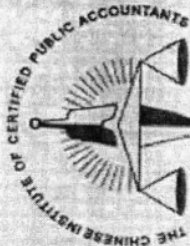


2017年 4月 08日


注册编号: 310600060220  
No. of Certificate

所属会计师事务所: 上海市注册会计师协会  
Membered Institute of CPAs

发证日期: 1988年 05月 24日  
Date of issuance



中国注册会计师协会



姓名: 立信  
Sex: 男  
出生日期: 1972-07-30  
Date of Birth  
工作单位: 立信会计师事务所有限公司  
Working Unit  
身份证号码: 310106197207304427  
Identity card No.

年度检验登记  
Annual Renewal Registration

本证书经检验合格，继续有效一年。  
This certificate is valid for another year after this renewal.




证书编号:  
No. of Certificate: 310000062380

批准注册协会:  
Authorized Institute of CPAs: 上海市注册会计师协会

发证日期:  
Date of Issuance: 2010 年 12 月 23 日

2010年12月23日

5



姓名: 陈书珍  
Full name: Chen Shuzhen

性别: 男  
Sex: Male

出生日期: 1966-08-28  
Date of birth: 1966-08-28

工作单位: 立信会计师事务所  
Working unit: Lixin CPAs

身份证号: 310105196608280012  
Identity card No.: 310105196608280012



年度检验登记  
Annual Renewal Registration

本证书经检验合格，继续有效一年。  
This certificate is valid for another year after this renewal.

年度检验登记  
Annual Renewal Registration

本证书经检验合格，继续有效一年。  
This certificate is valid for another year after this renewal.



2017年4月30日

2017年4月30日

7

6