

公司代码：603358

公司简称：华达科技

华达汽车科技股份有限公司 2017 年年度报告

重要提示

一、本公司董事会、监事会及董事、监事、高级管理人员保证年度报告内容的真实、准确、完整，不存在虚假记载、误导性陈述或重大遗漏，并承担个别和连带的法律责任。

二、公司全体董事出席董事会会议。

三、致同会计师事务所（特殊普通合伙）为本公司出具了标准无保留意见的审计报告。

四、公司负责人陈竞宏、主管会计工作负责人许霞及会计机构负责人（会计主管人员）刘丹群声明：保证年度报告中财务报告的真实、准确、完整。

五、经董事会审议的报告期利润分配预案或公积金转增股本预案

经致同会计师事务所（特殊普通合伙）审计，公司2017年实现合并报表净利润226,111,764.34元，截止2017年12月31日，公司未分配利润765,868,705.42元。

经公司董事会审议通过，公司2017年度利润分配预案为：拟以总股本160,000,000股为基数，向全体股东按每10股派送现金红利6.8元（含税），共计分配利润108,800,000.00元（含税），剩余未分配利润结转以后年度；以资本公积（股本溢价）转增股本方式向全体股东每10股转增4股，合计转增64,000,000股，转增后公司总股本将增加至224,000,000股，公司注册资金变更为224,000,000.00元。本方案尚需公司2017年年度股东大会审议批准。

六、前瞻性陈述的风险声明

适用 不适用

本报告中所涉及的未来计划、发展战略、行业趋势等前瞻性描述不构成公司对投资者的实质承诺，敬请投资者注意投资风险。

七、是否存在被控股股东及其关联方非经营性占用资金情况

否

八、是否存在违反规定决策程序对外提供担保的情况？

否

九、重大风险提示

本报告期内，不存在对公司生产经营产生实质性影响的特别重大风险。公司已在本报告中详细描述可能面对的各种风险及应对措施，敬请查阅“第四节经营情况讨论与分析”中“关于公司未来发展的讨论与分析”中“可能面对的风险”部分的内容。

十、其他

适用 不适用

目录

第一节	释义.....	4
第二节	公司简介和主要财务指标.....	5
第三节	公司业务概要.....	9
第四节	经营情况讨论与分析.....	13
第五节	重要事项.....	26
第六节	普通股股份变动及股东情况.....	38
第七节	优先股相关情况.....	43
第八节	董事、监事、高级管理人员和员工情况.....	44
第九节	公司治理.....	49
第十节	公司债券相关情况.....	50
第十一节	财务报告.....	51
第十二节	备查文件目录.....	138

第一节 释义

一、 释义

在本报告书中，除非文义另有所指，下列词语具有如下含义：

常用词语释义		
华达科技、公司、本公司	指	华达汽车科技股份有限公司
中国证监会、证监会	指	中国证券监督管理委员会
交易所、上交所	指	上海证券交易所
报告期	指	2017 年度
实际控制人、控股股东	指	陈竞宏
武汉华达	指	华达汽车科技（武汉）有限公司，系公司全资子公司
广州靖华	指	广州靖华汽配制造有限公司，系公司全资子公司
长春华达	指	华达汽车科技（长春）有限公司，系公司全资子公司
成都宏程	指	成都宏程汽配制造有限公司，系公司全资子公司
海宁宏华	指	海宁宏华汽配制造有限公司，系公司全资子公司
长沙华达	指	华达汽车科技（长沙）有限公司，系公司全资子公司
惠州华达	指	华达汽车科技（惠州）有限公司，系公司全资子公司
青岛华达	指	华达汽车科技（青岛）有限公司，系公司全资子公司
盐城华达	指	华达汽车科技盐城有限公司，系公司全资子公司
天津华达	指	华达汽车科技（天津）有限公司，系公司全资子公司
保荐人、保荐机构、主承销商、中泰证券	指	中泰证券股份有限公司
会计师、致同	指	致同会计师事务所（特殊普通合伙）
《企业会计准则》	指	财政部 2006 年发布的，由 1 项基本准则、38 项具体准则和应用指南构成的企业会计准则体系
元/万元	指	人民币元/万元
主机厂	指	汽车制造厂或/及发动机制造厂及其配套厂
整车配套市场	指	即 OEM (Original Equipment Manufacturer) 市场，具体是指在新车出厂前，为汽车制造企业整车装配供应零部件的市场，其主要受到汽车制造厂商产量的影响
售后服务市场	指	即 AM (After Market) 市场，具体是指汽车在使用过程中由于零部件损耗需要进行更换所形成的市场，其下游客户是已拥有汽车的消费者，属于产品零售市场
模具	指	一种装在压力机上的生产工具，通过压力机能把金属或非金属材料制出所需形状和尺寸的零件或制品
冲压	指	通过钢制或铸铁模具，借助冲床，对金属材料进行冲压加工
焊接	指	通过加热或加压或两者并用，并且用或不用填充材料，使焊件达到结合的一种方法

第二节 公司简介和主要财务指标

一、 公司信息

公司的中文名称	华达汽车科技股份有限公司
公司的中文简称	华达科技
公司的外文名称	Huada Automotive Technology Corp., Ltd
公司的外文名称缩写	Huada
公司的法定代表人	陈竞宏

二、 联系人和联系方式

	董事会秘书
姓名	许霞
联系地址	江苏省靖江市江平路51号
电话	0523-84593610
传真	0523-84593610
电子信箱	hdzq@hdqckj.com

三、 基本情况简介

公司注册地址	江苏省靖江市江平路51号
公司注册地址的邮政编码	214500
公司办公地址	江苏省靖江市江平路51号
公司办公地址的邮政编码	214500
公司网址	www.hdqckj.com
电子信箱	hdzq@hdqckj.com

四、 信息披露及备置地点

公司选定的信息披露媒体名称	《中国证券报》、《上海证券报》、《证券时报》、《证券日报》
登载年度报告的中国证监会指定网站的网址	www.sse.com.cn
公司年度报告备置地点	公司证券部

五、 公司股票简况

公司股票简况				
股票种类	股票上市交易所	股票简称	股票代码	变更前股票简称
A股	上海证券交易所	华达科技	603358	

六、 其他相关资料

公司聘请的会计师事务所（境内）	名称	致同会计师事务所（特殊普通合伙）
	办公地址	江苏省南京市建邺区江东中路 215 号凤凰文

		化广场 B 座 11 层
	签字会计师姓名	沈在斌、潘坤
报告期内履行持续督导职责的保荐机构	名称	中泰证券股份有限公司
	办公地址	北京市西城区太平桥大街丰盛胡同 28 号太平洋保险大厦 5 层
	签字的保荐代表人姓名	蔡畅、沈红
	持续督导的期间	2017 年 1 月 25 日至 2019 年 12 月 31 日

七、近三年主要会计数据和财务指标

(一) 主要会计数据

单位：元 币种：人民币

主要会计数据	2017年	2016年	本期比上年同期增减 (%)	2015年
营业收入	3,172,327,908.01	2,724,754,070.36	16.43	2,369,358,056.51
归属于上市公司股东的净利润	226,111,764.34	290,881,519.77	-22.27	257,284,403.69
归属于上市公司股东的扣除非经常性损益的净利润	220,537,821.01	286,340,722.55	-22.98	251,546,909.71
经营活动产生的现金流量净额	61,878,948.86	311,179,854.62	-80.11	246,442,572.90
	2017年末	2016年末	本期末比上年同期末增减 (%)	2015年末
归属于上市公司股东的净资产	2,532,306,810.35	1,259,936,431.60	100.99	1,029,054,911.83
总资产	3,913,859,399.67	2,504,360,544.23	56.28	2,110,010,930.27

(二) 主要财务指标

主要财务指标	2017年	2016年	本期比上年同期增减 (%)	2015年
基本每股收益 (元 / 股)	1.41	2.42	不适用	2.14
稀释每股收益 (元 / 股)	1.41	2.42	不适用	2.14
扣除非经常性损益后的基本每股收益 (元 / 股)	1.38	2.39	不适用	2.10
加权平均净资产收益率 (%)	9.51	25.42	减少15.91个百分点	27.65
扣除非经常性损益后的加权平均净资产收益率 (%)	9.28	25.02	减少15.74个百分点	27.04

报告期末公司前三年主要会计数据和财务指标的说明

适用 不适用

2017年1月25日,公司在上海证券交易所挂牌上市,公司总股本由12,000万股变更为16,000万股。因此基本每股收益、稀释每股收益、扣除非经常性损益后的基本每股收益三项指标不适用与上年度对比。

八、境内外会计准则下会计数据差异

(一)同时按照国际会计准则与按中国会计准则披露的财务报告中净利润和归属于上市公司股东的净资产差异情况

适用 不适用

(二)同时按照境外会计准则与按中国会计准则披露的财务报告中净利润和归属于上市公司股东的净资产差异情况

适用 不适用

(三)境内外会计准则差异的说明:

适用 不适用

九、2017年分季度主要财务数据

单位:元 币种:人民币

	第一季度 (1-3月份)	第二季度 (4-6月份)	第三季度 (7-9月份)	第四季度 (10-12月份)
营业收入	580,578,688.75	825,463,814.93	825,236,642.89	941,048,761.44
归属于上市公司股东的净利润	77,620,140.93	54,743,105.60	45,009,846.07	48,738,671.74
归属于上市公司股东的扣除非经常性损益后的净利润	76,451,707.30	52,835,500.78	44,288,296.90	46,962,316.03
经营活动产生的现金流量净额	-112,908,314.86	131,629,297.62	-86,316,919.71	129,474,885.81

季度数据与已披露定期报告数据差异说明

适用 不适用

十、非经常性损益项目和金额

适用 不适用

单位:元 币种:人民币

非经常性损益项目	2017年金额	附注(如适用)	2016年金额	2015年金额
非流动资产处置损益	24,373.39		335,551.85	173,819.04
越权审批,或无正式批准文件,或偶发性的税收返还、减免			39,999.75	0
计入当期损益的政府补助,但与公司正常经营业务密切相关,符合国家政策规定、按照一定标准定额或定量持续享受的政府补助除外	5,221,067.43		4,012,438.73	7,537,364.20
计入当期损益的对非金融企业收取的资金占用费			0.00	0.00
企业取得子公司、联营企业及合			0.00	0.00

营企业的投资成本小于取得投资时应享有被投资单位可辨认净资产公允价值产生的收益				
非货币性资产交换损益			0.00	0.00
委托他人投资或管理资产的损益			0.00	0.00
因不可抗力因素，如遭受自然灾害而计提的各项资产减值准备			0.00	0.00
债务重组损益			0.00	0.00
企业重组费用，如安置职工的支出、整合费用等			0.00	0.00
交易价格显失公允的交易产生的超过公允价值部分的损益			0.00	0.00
同一控制下企业合并产生的子公司期初至合并日的当期净损益			0.00	0.00
与公司正常经营业务无关的或有事项产生的损益			0.00	0.00
除同公司正常经营业务相关的有效套期保值业务外，持有交易性金融资产、交易性金融负债产生的公允价值变动损益，以及处置交易性金融资产、交易性金融负债和可供出售金融资产取得的投资收益			0.00	0.00
单独进行减值测试的应收款项减值准备转回			0.00	0.00
对外委托贷款取得的损益			0.00	0.00
采用公允价值模式进行后续计量的投资性房地产公允价值变动产生的损益			0.00	0.00
根据税收、会计等法律、法规的要求对当期损益进行一次性调整对当期损益的影响			0.00	0.00
受托经营取得的托管费收入			0.00	0.00
除上述各项之外的其他营业外收入和支出	1,401,379.70		1,012,414.43	-945,265.27
其他符合非经常性损益定义的损益项目			0.00	0.00
少数股东权益影响额			0.00	0.00
所得税影响额	-1,072,877.19		-859,607.54	-1,028,423.99
合计	5,573,943.33		4,540,797.22	5,737,493.98

十一、 采用公允价值计量的项目

适用 不适用

十二、 其他

适用 不适用




第三节 公司业务概要

一、报告期内公司所从事的主要业务、经营模式及行业情况说明

(一) 主要业务

本公司是一家专注于乘用车车身零部件及相关模具的开发、生产与销售的企业。公司在国内乘用车车身零部件领域具有较强的生产制造能力、同步开发能力和整体配套方案设计能力。公司主要客户为上海大众、一汽大众、上海通用、东风本田、广州本田、武汉本田、广汽丰田、东风日产、奇瑞汽车、东风悦达起亚等整车制造商。公司生产的部分零部件及模具主要用途或功能举例如下：

零部件名称	产品代表图示	主要用途或功能
发动机、整车隔热件		阻隔发动机工作时所散发的高温辐射热量，避免对其他橡胶和塑料管件造成损坏
乘用车支架		1、加固车身，补充车身系统整体刚度，提高平衡性； 2、便于固定安装于车身上的其他非焊接工艺零件
乘用车纵横梁		1、加强车身顶盖、底盘等部位的强度，固定内部零件。提高防碰撞能力； 2、决定整车车门、灯具的间隙精度
乘用车立柱		支撑门框、车顶盖，并承受传递前后门支撑力，保护乘坐者。同时起到密封、隔音作用

零部件名称	产品代表图示	主要用途或功能
乘用车轮罩		用于车辆车轮上的防护罩，防止泥沙等大型颗粒进入车体。与悬挂、纵梁、翼子板等配合安装，其尺寸合格率、稳定性和安装孔位置的准确直接影响整车匹配，是整车关键零部件
管类件		可广泛应用于任何机型发动机，在高温高油蚀及强震动环境下提高发动机进油的密封性，防止渗漏。对发动机进行水循环冷却，防止发动机过热
模具		以特定形状去成形具有一定形状和尺寸的汽车零部件，保证零部件的精度与一致性

（二）经营模式

根据本公司的生产经营特点，公司主要采用行业内普遍采用的“接单生产”配套经营模式，即在通过客户认证的前提下，由公司营销开发部获取客户的招标信息，并组织技术开发部、质量保证部、财务部等部门共同协作完成标书，在产品成功中标后与客户签订供货合同，再按订单进行批量采购、生产、供货。

公司的生产经营主要分为销售、研发、采购、生产四个环节。在销售环节，公司首先需要通过整车厂的认证和评审，成为其合格供应商，之后参与整车厂新车型项目的招标，新产品中标并成功签订合同即意味着未来产品的销售已经确定，后续的销售工作主要是获取客户订单、按照订单供货、销售回款及销售服务。在研发环节，公司主要是将承接的新产品进行开发，通过工艺设计、工装开发、样件试制、生产件批准等环节，最终实现产品的批量生产。在采购环节，公司主要根据产品开发确定的原辅材料及外购标准件，通过供应商的选择、日常管理、考核监督等采购管理体系，保证公司生产计划的顺利实施。在生产环节，公司主要是根据产品开发确定的工艺，按照客户质量、数量、时间等要求实施生产制造，保证客户产品的供应。

（三）行业情况说明

公司所属行业是汽车零部件行业，汽车零部件行业是汽车制造业的重要组成部分，在整个汽车产业链中占据重要位置。公司的产品主要应用于乘用车整车厂家的配套，因此汽车行业的发展趋势对公司的发展具有重要影响。近十余年间，随着我国汽车工业整体的快速发展，我国汽车零部件产业发展迅速，规模、技术、管理水平都取得了长足的进步。由于我国蕴藏着庞大的汽车消费需求，且具有显著的资源成本优势，在全球经济一体化的背景下，国际整车厂商基于优化产业链、控制生产成本的目的，纷纷推行和汽车零部件的全球采购战略，将部分研发、设计、采购环节转移至中国，因此我国汽车零部件行业未来仍存在巨大的发展潜力。

二、报告期内公司主要资产发生重大变化情况的说明

适用 不适用

三、报告期内核心竞争力分析

√适用 □不适用

（一）客户基础和售后服务优势

公司是中国较早从事并持续专注于乘用车车身零部件及相关模具的生产及核心技术突破的企业之一，公司目前已与国内主要的汽车整车厂商建立了稳定的合作关系。公司现为国内知名汽车整车商、发动机厂的零部件一级供应商，产品同时供应海斯坦普等全球性汽车专业部件商在国内的工厂。主要客户有上汽大众、一汽-大众、东风本田、上汽通用、上汽通用五菱、东风悦达起亚、东风裕隆、东风日产、广汽丰田发动机、广汽本田、广汽丰田、广汽丰田发动机、广汽乘用车、上汽集团、北汽乘用车、奇瑞汽车、吉利汽车、海斯坦普、伟巴斯特等。客户资源是公司在研发能力和产品获得客户认可、配套供应能力发展进步的基础上，逐步积累形成的。汽车零部件行业具有行业进入壁垒，供应商只有经过整车厂评审认证后，在不断的合作中，才能得到整车厂信任和依赖。因此优质和丰富的客户群体，是公司核心竞争力的重要组成。

（二）核心技术及制造装备优势

经过长期的生产实践和研发，公司在自动化冲压模具的设计与研究、螺母板成形模具与工艺优化、冲压过程 CAD 仿真技术及优化技术研究、高强度冲压件应用开发及冷冲压模具成型工艺研发、多工位级进模具研发等方面做了大量研究，积累了一批在乘用车冲压及焊接总成件行业的核心工艺技术，其中主要包括：

- 1、乘用车车身新型轮罩总成生产技术；
- 2、乘用车镁铝合金油箱保护板生产技术；
- 3、乘用车隔热板、发动机隔热罩生产技术；
- 4、乘用车高强度侧围加强板生产技术；
- 5、机器人自动化焊接应用技术；
- 6、研发设计流程中对冲压成形 CAE 技术的应用。

（三）同步设计开发优势

随着汽车消费市场需求向多元化、个性化、时尚化的演变，每一新车型的市场生命周期正呈现出快速缩短的发展趋势，这就对整车厂商新车型的设计研发时效性提出更高要求。为应对消费市场快速多变的需求，基于系统模块设计与整体解决方案的同步开发模式应运而生，并迅速成为全球汽车工业的主流发展方向。

多年来，公司根据外部市场变化趋势和企业内在发展需求，以市场为导向开发新产品，将客户需求快速准确的融入产品开发规划，并不断加强对核心技术的研究工作。公司拥有一支开发经验丰富的研发设计团队，在发动机整车隔热件、乘用车支架、乘用车纵横梁、乘用车立柱等多个系列产品具备较强的自主研发和设计能力。从概念设计、三维建模、数字化样件匹配及快速成型，到工装、模具、检具设计及制造等诸多流程，公司可实现与客户的同步设计开发，合作客户包括上汽大众、一汽-大众、上汽通用、东风本田等国内外汽车行业巨头。

（四）新产品、新技术储备优势

公司报告期内，紧紧围绕生产智能化转型升级，实施产品开发和模具结构转型，加快新产品及技术储备，近年陆续开发的代表性新产品及新技术列举如下：1、滚花隔热板的开发及应用；2、由原冲压工序模具逐渐向连续模、传递模制造转型，并采用机器人辅助制造系统集成技术适应自动冲压、焊接生产线智能制造，满足各主机厂快速响应要求；3、在金属管制件方面由传统的发动机金属油管、气管、水管转向技术含量高、附加值高的高液压管方向发展。

（五）模具开发优势

公司从进入乘用车冲压零部件行业起，就着力于零部件加工模具的自主开发，公司现为国家模具 CAD 工程研究中心分中心，经过多年不断地积累和研究，公司吸收和掌握了乘用车冲压零部件模具的设计和制造技术，并且在传统冲压件零部件加工技术的基础上进行了创新性开发，拥有了高精度、高强度的自动化冲压模具设计、级进模设计、高强钢与超高强钢的热冲压模具与工艺研究、螺母板成形模具与工艺优化等一大批自主研发的模具核心技术，这些技术的充分运用，对提高公司产品质量水平和生产效率、降低产品成本起着巨大作用，是公司研发水平拥有较强竞争力的原因所在。

（六）产品标准化优势

公司配套产品的标准化涵盖产品构造标准化、材料标准化和辅助工具标准化三个层面，其通过执行标准化管理，实现了产品设计、制造、使用维护过程的可重复性、高效率性和低成本性。

（七）成本控制优势

随着汽车工业的竞争愈来愈激烈，整车企业越来越依靠零部件企业为其分担日益增加的成本压力，零部件企业的成本控制能力日益成为其核心竞争力之一。

经过多年发展，公司建立了较为完善的现代企业管理制度。通过 ERP 信息管理系统实施，提供了一个集中统一的信息管理中心，有效控制了生产流程中的“跑、冒、滴、漏”现象，进一步提升了资源使用效率。公司在设计阶段就将成本控制纳入研发目标，在产品设计和结构布置、原材料采购、制造工艺、质量检测等各个环节进行优化，在提高产品质量的前提下有效控制生产成本和质量成本。公司设有专人负责核定公司原材料的采购价格，每年初根据公司下达的成本控制目标，结合上一年度的实际采购情况与当年原辅材料的价格趋势，严格控制原材料采购价格。

（八）质量控制优势和先进的产品试验检测能力

公司拥有多年的汽车零部件专业开发和生产经验，成熟可靠的成品检验手段和检测方法帮助公司可为客户及时提供高品质的产品。公司现已能够按照德系、美系、日系、韩系、自主品牌等不同整车厂的标准，对公司产品进行试验检测，并能承担冲压及焊接零部件产品从研发到生产全过程的精密测量和产品性能试验。

（九）生产管理优势

公司自 2008 年逐步实施 ERP 系统，从供应商开发、原材料采购、生产现场管理、库存管理到产品交付、客户使用信息反馈等全方位进行全过程的精确控制，确保公司高效运营。公司长期推行生产现场 6S 管理；公司积极提高生产设备的自动化程度和功能，降低单位人工成本，提高生产人员的工作效率，逐步实施对现有生产设备的自动化改造和升级，较好地控制了生产成本，为公司的长期持续发展奠定了坚实的基础。

（十）区位优势

为实现与客户的近距离对接，最大限度地降低产品运输成本，提高公司产品竞争力，公司采取紧贴汽车产业集群的战略，在靖江、长春、广州、武汉、海宁、成都等地建立了生产基地，并已筹建盐城、青岛、天津、长沙、惠州等生产基地，产品直接配套长三角、东北、珠三角、中部、西南汽车产业集群，并可辐射京津汽车产业集群。

第四节 经营情况讨论与分析

一、经营情况讨论与分析

2017 年，汽车行业深入贯彻党中央、国务院的决策部署，坚持稳中求进的工作总基调，不断深化供给侧结构性改革，积极推进产业转型升级，强化科技创新，行业效益由快速增长转为向高质量平稳增长。全年我国汽车产销量分别完成 2901.54 万辆和 2887.89 万辆，同比增长 3.19% 和 3.04%，产销量保持增长的同时，增速比上年回落 11.27 个百分点和 10.61 个百分点，行业竞争愈加激烈，特别是汽车零部件行业受到来自上游原材料价格提升与下游整车销量增速放缓的双重压力。

在公司董事会的正确领导下，公司全体员工始终贯彻落实“成为一家国内领先、具备国际竞争力的汽车零部件企业”的目标，紧紧围绕《2017 年度经营计划》，准确把握全球经济一体化发展趋势，加大国内外市场开拓力度；抢抓主机厂“新品批产、老产品增量”的扩产机遇，主动应对、扩产增量，不断扩大生产规模；加强研发创新力度，加速新产品开发，促使公司转型升级；降本增效，齐心协力克服了产品降价和原材料大幅涨价等各种困难。

报告期内，公司主要工作如下：

1、积极开拓新市场，开发新产品，促进主业稳定增长。

2017 年，公司进一步巩固原有配套主机厂的协作关系，新开发了广汽三菱、东风雷诺、北汽乘用车、北汽福田、北汽威望等客户，进一步拓宽了公司的配套产业链，为公司未来的发展进一步奠定了基础；报告期内，公司主要客户新车型研发项目较多，零部件开发工作任务非常重，公司开发团队克服困难，全力保障了各整车厂家项目开发的进度和质量，为后期量产做好了充足的准备，全年公司开发新产品超过 1000 个。

2、强化责任意识，推行责任制精益化管理，全力推进降本增效工作。

2017 年，受钢铁去产能工作及环保政策的影响，公司主要原材料钢材价格大幅上涨，面对原材料价格上涨带来的成本压力，公司通过加强对采购、生产、仓储物流等环节的成本控制；加强设备技改投入、提高自动化水平等措施提高生产效率；发挥财务预算职能，严格控制各部门费用预算等一系列降本增效措施，一定程度上对冲了原材料涨价的不利影响，提升了公司竞争力。

3、发展“总部经济”，加速推进新基地建设，缓解产能不足，完善产业布局。

2017 年，公司新设了天津、青岛、盐城、惠州、长沙五个生产基地，基本完成了全国范围内的生产基地的战略布局；公司靖江总部不断完善管理运行模式，提高信息化水平，将总部资源集中“研发、资本运作、战略定位、信息化”等关键环节，最大限度地发挥总部和各分部的优势资源，形成产业配套和优势互补，发展“总部经济”，降低生产成本，化解制约企业发展的关键瓶颈。

4、积极推进“数字化、智能化”改造，加大研发投入，进一步提高自动化水平，深入实施“智能制造”战略。

为适应主机厂“短、平、快”的新车型开发节奏，公司融合“数字”设计，全面推进三维设计工程，通过数字化虚拟仿真，搭建企业开发设计集成平台，在产品的设计、研发、生产融入数字化，提升项目整体开发效率及对轿车总成模块化设计能力。引进全自动冲压生产线、机器人柔性生产线等智能化设备，同时对原有设备进行了智能化改造及工业流程改进等，进一步提升了公司自动化生产水平，提高了生产效率及产品质量水平。公司充分利用“院士工作站”、“模具 CAD 国家工程研究中心华达分中心”等平台，进一步促进“产、学、研、用”的结合，加大了对汽车冲压零部件领域的研发投入，将研发费用重点投入到核心产品的开发上，不断开发符合汽车行业发展趋势的新产品；不断加大在“新能源汽车”和“汽车轻量化”等方向的研究力度，巩固和提升公司在行业内的核心竞争优势。

5、完成首发上市，稳步推进募投项目建设。

2017 年 1 月 25 日，公司完成首次公开发行 4,000 万股，正式在上海证券交易所挂牌上市。上市后公司按照募投项目计划及项目配套主机厂的实际需求稳步推进募投项目的建设，截止报告期末，公司募投项目中城北工业园已基本建设完成；研发中心建设项目完成比例约 66.26%；海宁项目建设完成比例约 40.27%；成都项目建设完成比例约 28.98%。

6、设立产业基金，推进新能源汽车产业布局。

2017 年 10 月，公司与北京汽车集团产业投资有限公司共同签署了《北汽华达汽车产业并购基金合伙协议》，产业基金总规模为 10 亿元人民币，公司认缴出资 5.5 亿元。产业基金的投资方向为汽车新能源和新材料产业，汽车轻量化、智能化技术，汽车后市场等相关领域。目前，产业基金已积极开展投资并购业务，已投资山东莱阳市昌誉密封产品有限公司项目 2500 万元，投资山东泰展机电科技股份有限公司项目 1000 万元。未来产业基金将继续依托北汽集团在新能源汽车行业的优势地位，围绕新能源汽车产业开展投资并购，推动公司向新能源汽车产业转型，实现公司的可持续发展。

7、强化内控体系，完善信息披露制度。

报告期内，公司保持良好的运营构架，持续进行管理创新，不断完善和强化现有的内控体系，加强内控监督审核，使内控体系更完善、合理、有序，保障经营活动的有序进行，促使公司治理水平不断提高；同时公司按照监管机构的要求不断完善提高公司的信息披露制度，提高信息披露的透明度，主动通过多种渠道与投资者保持沟通，增强投资者对公司的了解与信心。

8、完善人才制度，推动企业文化建设，抓党建、促发展

报告期内，公司不断完善人才引进、培养、选拔、激励机制，以高层次、高技能的国际化人才引进为重点，实施梯队人才培养项目，创新人才选拔机制，加大对优秀人才的激励，推动人才工作的稳定落实，为公司可持续发展和国际化战略提供有力的保障。

公司围绕企业战略发展目标和公司的经营理念，以人为本，通过组织培训学习公司文化，组织员工活动，推动企业文化建设，提高员工归属感，全面提升公司员工的主动性和积极性。加强

党组织建设和培训学习，通过党建与管理相结合、学习与实践结合，充分发挥党员的先锋模范作用，促进企业快速发展。

二、报告期内主要经营情况

报告期内，公司主要经营情况如下：

全年实现营业收入 317,232.79 万元，较上年增加 16.43%，实现归属于母公司的净利润 22,611.18 万元，较上年下降 22.27%；截至 2017 年末，公司总资产 391,385.94 万元，较上年增加 56.28%；归属于上市公司股东的净资产 253,230.68 万元，较上年增加 100.99%。

营业收入增长的主要原因是：报告期内公司通过拓展新客户、加大新产品研发、增加自动化生产设备提高生产效率等措施，促进了公司主营业务稳步增长。

归属于母公司的净利润下降的主要原因是：报告期内主要原材料钢材涨价，生产成本大幅增加，导致公司利润同比下降。

总资产及归属于上市公司股东的净资产增长的主要原因是：报告期内公司完成首次公开发行股票。

(一) 主营业务分析

利润表及现金流量表相关科目变动分析表

单位：元 币种：人民币

科目	本期数	上年同期数	变动比例 (%)
营业收入	3,172,327,908.01	2,724,754,070.36	16.43
营业成本	2,558,379,419.05	2,079,339,925.77	23.04
销售费用	124,205,157.19	99,737,768.56	24.53
管理费用	219,824,856.45	187,668,990.20	17.13
财务费用	-3,009,018.74	2,972,282.80	不适用
经营活动产生的现金流量净额	61,878,948.86	311,179,854.62	-80.11
投资活动产生的现金流量净额	-344,479,469.34	-160,979,258.36	不适用
筹资活动产生的现金流量净额	978,727,008.29	-125,311,441.54	不适用
研发支出	138,909,442.34	123,854,050.01	12.16

1. 收入和成本分析

适用 不适用

(1) 营业收入增长，主要因为本期公司主营业务乘用车车身零部件产品收入增加。。

(2) 营业成本增长，主要因为营业收入增长，带动原材料、人工费、制造费的增加；报告期内公司主要原材料钢材大幅涨价。

(3) 销售费用增长，主要因为本期公司主营业务增长，带动运输费用及仓储费用增加。。

(4) 管理费用增长，主要因为本期公司拓展新客户，开发新产品较多，业务招待费及差旅费增长较多，同时研发费用、工资费用都有一定幅度的增长。

(5) 财务费用减少，主要因为公司银行借款金额大幅下降，同时公司存款的利息收入大幅增加。

(6) 经营活动产生的现金流量净额变动，主要因为本期公司采购原材料增加。

(7) 投资活动产生的现金流量净额变动，主要因为公司使用募集资金购买理财产品，以及募投项目的投入。

(8) 筹资活动产生的现金流量净额变动, 主要因为报告期内公司首次发行股票, 公开募集资金净额 114,997.00 万元。

(9) 研发支出变动, 主要因为本期新产品开发增多。

(1). 主营业务分行业、分产品、分地区情况

单位:元 币种:人民币

主营业务分行业情况						
分行业	营业收入	营业成本	毛利率 (%)	营业收入比上年增减 (%)	营业成本比上年增减 (%)	毛利率比上年增减 (%)
汽车零部件制造业	3,123,702,304.88	2,558,379,419.05	18.10	16.35	23.04	减少 4.45 个百分点
主营业务分产品情况						
分产品	营业收入	营业成本	毛利率 (%)	营业收入比上年增减 (%)	营业成本比上年增减 (%)	毛利率比上年增减 (%)
车身零部件	3,077,563,791.15	2,526,267,028.13	17.91	18.23	24.93	减少 4.40 个百分点
模具销售	46,138,513.73	32,112,390.92	30.40	-43.62	-43.82	增加 0.24 个百分点
主营业务分地区情况						
分地区	营业收入	营业成本	毛利率 (%)	营业收入比上年增减 (%)	营业成本比上年增减 (%)	毛利率比上年增减 (%)
国内	3,074,964,914.16	2,516,231,532.19	18.17	16.00	22.70	减少 4.47 个百分点
国外	48,737,390.72	42,147,886.86	13.52	43.65	47.55	减少 2.29 个百分点

主营业务分行业、分产品、分地区情况的说明

√适用 □不适用

(1) 分行业:

汽车零部件制造业营业收入增长是因为公司通过增加新产品的研发生产、提高自动化生产水平等方式提高生产效率, 促进了公司主营业务的增长。

(2) 分产品:

车身零部件的营业收入增长是因为公司通过增加新产品的研发生产、提高自动化生产水平等方式提高生产效率, 促进了公司主营业务的增长。

(3) 分地区:

公司的营业收入主要来自于国内, 国外营业收入占比较低。

(2). 产销量情况分析表

√适用 □不适用

主要产品	生产量	销售量	库存量	生产量比上年增减 (%)	销售量比上年增减 (%)	库存量比上年增减 (%)
车身零部件	258,627,545	244,304,492	65,707,291	17.88	14.26	27.87

产销量情况说明

公司车身零部件产品属于“接单生产”配套经营模式，年度生产量与销售量基本相当，库存是由于送货周期的时间因素引起。

(3). 成本分析表

单位：元

分行业情况							
分行业	成本构成项目	本期金额	本期占总成本比例 (%)	上年同期金额	上年同期占总成本比例 (%)	本期金额较上年同期变动比例 (%)	情况说明
汽车零部件制造业	原材料	2,004,659,386.50	78.36	1,622,500,950.54	78.03	23.55	
汽车零部件制造业	人工费	78,435,493.35	3.07	68,169,927.55	3.28	15.06	
汽车零部件制造业	制造费用	475,284,539.20	18.58	388,669,047.68	18.69	22.29	
合计		2,558,379,419.05	100	2,079,339,925.77	100	23.04	
分产品情况							
分产品	成本构成项目	本期金额	本期占总成本比例 (%)	上年同期金额	上年同期占总成本比例 (%)	本期金额较上年同期变动比例 (%)	情况说明
汽车零部件制造业	原材料	1,978,963,219.22	77.35	1,572,617,199.06	75.63	25.84	
汽车零部件制造业	人工费	73,087,740.18	2.86	62,686,296.99	3.01	16.59	
汽车零部件制造业	制造费用	474,216,068.73	18.54	386,835,116.60	18.6	22.59	
模具销售	原材料	25,696,167.28	1.00	49,837,368.23	2.4	-48.44	
模具销售	人工费	5,347,753.17	0.21	5,483,630.56	0.26	-2.48	
模具销售	制造费用	1,068,470.47	0.04	1,833,931.08	0.09	-41.74	

其他产品				46,383.25	0.01	-100.00	
合计		2,558,379,419.05	100	2,079,339,925.77	100	23.04	

成本分析其他情况说明

适用 不适用

(4). 主要销售客户及主要供应商情况

适用 不适用

前五名客户销售额 188,113.29 万元，占年度销售总额 48.02%；其中前五名客户销售额中关联方销售额 0 万元，占年度销售总额 0%。

前五名供应商采购额 33,291.04 万元，占年度采购总额 29.61%；其中前五名供应商采购额中关联方采购额 0 万元，占年度采购总额 0%。

2. 费用

适用 不适用

科目	本期数	上年同期数	变动比例
销售费用	124,205,157.19	99,737,768.56	24.53
管理费用	219,824,856.45	187,668,990.20	17.13
财务费用	-3,009,018.74	2,972,282.80	不适用

3. 研发投入

研发投入情况表

适用 不适用

单位：元

本期费用化研发投入	136,867,516.34
本期资本化研发投入	2,041,926.00
研发投入合计	138,909,442.34
研发投入总额占营业收入比例 (%)	4.38
公司研发人员的数量	126
研发人员数量占公司总人数的比例 (%)	5.80
研发投入资本化的比重 (%)	1.47

情况说明

适用 不适用

4. 现金流

适用 不适用

科目	本期数	上年同期数	变动比例 (%)
经营活动产生的现金流量净额	61,878,948.86	311,179,854.62	-80.11
投资活动产生的现金流量净额	-344,479,469.34	-160,979,258.36	不适用
筹资活动产生的现金流量净额	978,727,008.29	-125,311,441.54	不适用

(二) 非主营业务导致利润重大变化的说明

□适用 √不适用

(三) 资产、负债情况分析

√适用 □不适用

1. 资产及负债状况

单位：元

项目名称	本期期末数	本期期末数占总资产的比例 (%)	上期期末数	上期期末数占总资产的比例 (%)	本期期末金额较上期期末变动比例 (%)	情况说明
货币资金	954,259,422.25	24.36	243,815,995.55	9.74	291.39	1
存货	1,006,618,481.40	25.72	695,952,586.47	27.79	44.64	2
在建工程	176,839,307.92	4.51	77,669,630.03	3.10	127.68	3
无形资产	88,166,670.52	2.25	62,741,728.40	2.51	40.52	4
资本公积	1,526,438,104.93	38.97	411,379,490.52	16.43	271.05	5

其他说明

- 1、货币资金变动，主要是因为报告期内公司首次公开发行股票募集资金。
- 2、存货变动，主要是因为本期库存商品、原材料、在产品增加。
- 3、在建工程变动，主要是因为惠州、天津、青岛等生产基地项目投入增加。
- 4、无形资产变动，主要是因为天津、盐城、青岛生产基地取得土地使用权。
- 5、资本公积变动，主要是因为报告期内公司首次公开发行股票产生的股本溢价。

2. 截至报告期末主要资产受限情况

√适用 □不适用

项目	期末账面价值	受限原因
其他货币资金	52,597,500.00	银行承兑汇票保证金
固定资产-房屋建筑物	59,266,399.62	银行承兑汇票开立抵押担保
无形资产-土地使用权	15,202,631.16	银行承兑汇票开立抵押担保
固定资产-房屋建筑物	16,737,451.20	银行借款抵押担保
无形资产-土地使用权	23,977,607.59	银行借款抵押担保
合计	167,781,589.57	

3. 其他说明

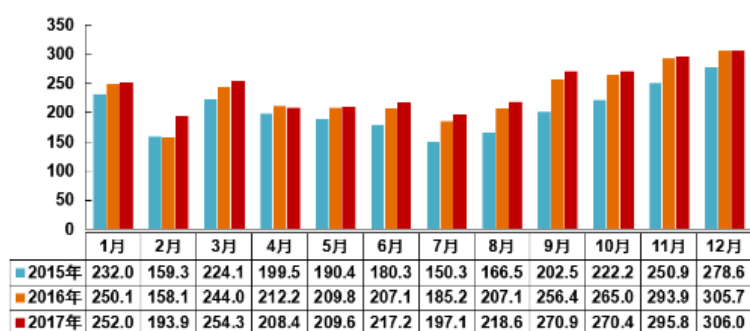
□适用 √不适用

(四) 行业经营性信息分析

√适用 □不适用

2017年，我国汽车产销呈小幅增长，全年共产销2901.54万辆和2887.89万辆汽车，同比增长3.19%和3.04%，销量连续九年蝉联全球第一，但是增速与上年同期相比有一定回落。

根据中国汽车工业协会的数据显示，2017年，我国汽车产销量同比增长超3%，增速比上年同期回落11.27个百分点和10.61个百分点。2017年，我国乘用车产销2480.67万辆和2471.83万辆，同比增长1.58%和1.40%；商用车产销420.87万辆和416.06万辆，同比增长13.81%和13.95%。



2015-2017年汽车月度销量图 (数据来源: 中国汽车工业协会)

从乘用车细分领域看, 2017年, 我国基本型乘用车(轿车)共产销 1193.78 万辆和 1184.80 万辆, 同比下降 1.43%和 2.48%; 运动型多用途乘用车(SUV)产销 1028.70 万辆和 1025.27 万辆, 同比增长 12.39%和 13.32%; 多功能乘用车(MPV)产销 205.18 万辆和 207.07 万辆, 同比下降 17.62%和 17.05%; 交叉型乘用车产销 53.01 万辆和 54.70 万辆, 同比下降 20.39%和 19.97%。

公司所处的行业为汽车零部件行业, 我国的汽车零部件行业与整车行业相伴而发展, 在国家产业政策和汽车行业高速增长的推动下, 我国汽车零部件企业的技术水平也得到很大提高, 国内汽车零部件生产企业在发挥传统的成本和价格优势的基础上, 努力提高自主研发、技术创新与海外市场开拓能力, 产品的国际市场竞争力不断增强, 使得全球整车厂商纷纷加大对国内汽车零部件的采购, 从而推动了我国汽车零部件行业的持续快速发展。

汽车制造行业经营性信息分析

1. 产能状况

√适用 □不适用

现有产能

√适用 □不适用

主要工厂名称	设计产能	报告期内产能	产能利用率(%)
靖江本部	冲压次数 1000 万次	1050 万次	105.00
靖江本部	焊点数 3500 万点	3550 万点	101.43
城北分部	冲压次数 4550 万次	4800 万次	105.49
城北分部	焊点数 2600 万点	2550 万点	98.07
广州靖华	冲压次数 5000 万次	5100 万次	102.00
广州靖华	焊点数 56500 万点	58000 万点	102.65
武汉华达	冲压次数 710 万次	750 万次	101.92
武汉华达	焊点数 38000 万点	36500 万点	96.05
长春华达	冲压次数 1800 万次	1700 万次	94.44
长春华达	焊点数 1620 万点	1700 万点	104.94
成都华达	冲压次数 300 万次	220 万次	73.33
成都华达	焊点数 100 万点	92 万点	92.00
海宁华达	冲压次数 800 万次	650 万次	81.25
海宁华达	焊点数 250 万点	200 万点	80.00

在建产能

√适用 □不适用

单位：万元 币种：人民币

在建产能工厂名称	计划投资金额	报告期内投资金额	累积投资金额	预计投产日期	预计产能
成都二期	22,596.70	6,548.85	6,548.85	2020-12-31	冲压次数 700 万次
海宁二期	41,695.80	16,790.13	16,790.13	2019-12-31	冲压次数 500 万次， 焊点数 500 万点

产能计算标准

□适用 √不适用

2. 整车产销量

□适用 √不适用

3. 零部件产销量

√适用 □不适用

按零部件类别

√适用 □不适用

零部件类别	销量			产量		
	本年累计	去年累计	累计同比增减(%)	本年累计	去年累计	累计同比增减(%)
汽车零部件	244,304,492	213,807,297	14.26	258,627,545	219,407,214	17.88
模具销售	139	246	-43.50	235	410	-42.68

按市场类别适用 不适用**4. 新能源汽车业务**适用 不适用**5. 其他说明**适用 不适用**(五) 投资状况分析****1、 对外股权投资总体分析**适用 不适用**(1) 重大的股权投资**适用 不适用**(2) 重大的非股权投资**适用 不适用**(3) 以公允价值计量的金融资产**适用 不适用**(六) 重大资产和股权出售**适用 不适用**(七) 主要控股参股公司分析**适用 不适用**1、 华达汽车科技（长春）有限公司**

华达汽车科技（长春）有限公司成立于 2007 年 10 月 10 日。截至 2017 年 12 月 31 日，华达汽车科技（长春）有限公司注册资本 800 万元，住所为汽车产业开发区高尔夫路 418 号。经营范围是汽车配件生产与销售；截止 2017 年 12 月 31 日，华达汽车科技（长春）有限公司总资产 114,701,151.40 元，净资产 34,606,149.53 元，全年营业收入 206,902,898.54 元，净利润 3,339,311.48 元。

2、 广州靖华汽配制造有限公司

广州靖华汽配制造有限公司成立于 2007 年 11 月 23 日。截至 2017 年 12 月 31 日，广州靖华汽配制造有限公司注册资本 1,000 万元，住所为广州市增城新塘镇创新大道 31 号。经营范围是汽车制造业；截止 2017 年 12 月 31 日，广州靖华汽配制造有限公司总资产 401,689,172.16 元，净资产 71,705,391.01 元，全年营业收入 765,815,272.82 元，净利润 19,403,076.41 元。

3、 华达汽车科技（武汉）有限公司

华达汽车科技（武汉）有限公司成立于 2011 年 11 月 24 日。截至 2017 年 12 月 31 日，华达汽车科技（武汉）有限公司注册资本 800 万元，住所为武汉市汉南区纱帽镇汉南大道 458 号。经营范围是生产、加工汽车零部件；设计、制造汽配夹具、检具、汽车车身外覆盖件冲压模具、从

事货物和技术的进出口业务（不含进口商品的分销业务，国家限定企业经营或禁止进出口的商品和技术除外）；截止 2017 年 12 月 31 日，华达汽车科技（武汉）有限公司总资产 365,008,644.40 元，净资产 30,882,757.19 元，全年营业收入 430,652,604.46 元，净利润 14,745,379.81 元。

4、成都宏程汽配制造有限公司

成都宏程汽配制造有限公司成立于 2012 年 12 月 14 日。截至 2017 年 12 月 31 日，成都宏程汽配制造有限公司注册资本 500 万元，住所为成都经济技术开发区星光中路 18 号。经营范围是研发、制造、销售：汽车零部件及配件、模具、夹具、检具。（以上经营范围中依法需经相关部门批准的，凭其审批文件经营）；截止 2017 年 12 月 31 日，成都宏程汽配制造有限公司总资产 57,648,250.86 元，净资产 5,285,414.80 元，全年营业收入 26,467,104.81 元，净利润 1,126,098.35 元。

(八) 公司控制的结构化主体情况

适用 不适用

三、公司关于公司未来发展的讨论与分析

(一) 行业格局和趋势

适用 不适用

1、行业格局

我国汽车零部件产业的区域集中度较高，且往往与整车制造产业形成周边配套体系。我国目前已形成六大汽车产业集群：即以长春为代表的东北产业集群，以上海为代表的长三角产业集群，以武汉为代表的中部产业集群，以北京、天津为代表的环渤海产业集群，以广东为代表的珠三角产业集群，以重庆为代表的西南产业集群。

从市场参与主体来看，国内汽车零部件生产组织体系趋于集团化发展，其形成过程主要可以概括为两类：一是整车企业对所属零部件企业进行整合，推动零部件业务外向型、中性化发展的结果；二是一些骨干零部件企业实现从单一产品向多品种发展的结果。伴随着这些企业的发展，国内形成了混合股份制企业、外商投资、民营企业三足鼎立的生产格局。其中民营企业由于受到资金、技术和人才等限制，多定位于汽车产业链的二、三级供应商面向国内售后服务和海外出口市场，但近年来其凭借较为灵活的经营机制和突出的成本控制而获得快速发展，少数民营企业已展现出较强的综合竞争实力；外商投资企业则主要由跨国整车厂商或零部件供应商建立，其往往与整车厂商建立有长期稳定的配套关系，且生产管理和技术开发具有突出优势，市场竞争实力整体较强。与此形成鲜明对照的是，国有企业和集体企业在零部件生产体系中所占比例逐步降低。

2、发展趋势

近年来随着汽车市场规模不断扩大，市场竞争加剧，国内汽车零部件企业不断加大投入提高自主研发、技术创新与海外市场开拓能力，产品竞争力不断增强；加之传统的成本和价格优势，国内汽车零部件企业在国际市场地位不断提升，上述因素推动了我国汽车零部件行业持续增长。全球整车厂商对国内汽车零部件采购途径的青睐，国家颁布的多项产业扶持政策对提升零部件企业竞争力的支持，为我国汽车零部件行业的发展带来难得的发展机遇，我国汽车零部件产业必将迎来新一轮的发展高峰期。

(1) 车零部件产业转移及全球采购逐步深化

在全球经济一体化的背景下，国际整车厂商基于优化产业链、控制生产成本的目的，纷纷推行整车制造的全球分工协作战略和汽车零部件的全球采购战略，将部分研发、设计、采购、销售和售后服务环节转移至中国。经过激烈的市场竞争及技术的引进和自主研发，国内汽车零部件产业的制造水平正逐步得到全球厂商的认可，来自于全球整车厂商的订单也出现大幅上升的趋势。

未来 5-10 年内,中国将不仅为国内整车厂商提供配套,而且还将为全球整车行业输送汽车零部件,并有望成为世界汽车零部件集散地。

(2) 汽车零部件产业逐步实现产品升级

目前国内汽车零部件企业数量众多,除少数具有领先实力的企业外,大部分企业由于受到规模小、实力弱、研发能力不足等因素的限制,不具备汽车零部件系统总成或单一系统模块的生产能力,难以跨入零部件供应体系的金字塔顶端,仅能投身于市场竞争激烈、价格较低和利润有限的低端零部件市场。随着我国逐步跻身中等发达国家行列,面对日益削弱的国内劳动力成本优势以及跨国汽车零部件巨头的市场竞争及其空间挤压,国内汽车零部件企业有必要通过强化技术开发和完善产品结构,实现向系统开发、系统配套、模块化供货方向的发展,这将有助于国内企业提升在全球汽车零部件产业的竞争地位并在日趋激烈的市场环境中形成长期持续的发展动力。

(3) 我国汽车零部件产业对外扩张步伐加快

我国零部件企业得益于国内汽车消费市场连续多年的稳定增长,具备了较强的经济实力,近年来国内零部件企业纷纷尝试在全球范围内寻求合作及兼并收购的机会,同时在国际市场上大量吸纳优秀人才以扩充研发实力。随着内资零部件企业在国际市场上的布局拓展和技术提升,我国零部件企业在出口整车配套市场上具有广阔的发展前景。

(二) 公司发展战略

√适用 □不适用

在不断强化现有核心竞争力的基础上,进一步加大高端技术和管理人才引进力度,提升自主开发和技术研发的能力;增加重点区域的产能建设,完善生产制造基地布局;提高自动化和数字化生产水平,致力于把公司发展成为一家国内领先、具备国际竞争力的汽车零部件企业。

(三) 经营计划

√适用 □不适用

为贯彻公司发展战略并实现年度经营目标,公司 2018 年度的主要工作计划安排如下:

1、紧紧围绕汽车零部件主业,加大营销投入,深化与现有客户合作,深挖客户需求,重点开发现有客户如上汽大众、一汽大众、东风本田、广汽乘用车等主机厂的新能源车型的零部件业务;积极主动拓展新客户,进一步提高公司市场占有率,重点开发国内外知名新能源汽车客户和优秀的自主品牌客户。

2、深入实施设备和生产工艺技术改造,继续引进全自动冲压生产线、柔性机器人焊接生产线等自动化生产设备,降低生产成本,提高公司生产效率和产品质量。

3、继续加大研发投入和自主创新力度,充分利用现有“院士工作站”“模具 CAD 国家工程研究中心华达分中心”等研发资源,引进先进研发设备和高端研发人才,完善公司研发管理和创新制度,全面提高公司研发水平。重点加强自动化模具的研发,达到与公司自动化生产水平相匹配的自动化模具设计制造能力;加强新产品的开发。2018 年计划开发新产品 1000 件,申请专利 10 项,重点加强总成件、“通用件”平台产品以及新能源汽车零部件产品开发。

4、加速推进生产基地建设,进一步加速惠州、盐城、青岛、海宁、天津、长沙、宜昌、武汉等生产基地的投产建设,缓解产能紧张,完善公司生产基地的全国布局。

5、进一步强化供应链体系管理,推进公司的物流系统升级,提高物料的运行效率,提升公司的经营效率。

6、加强成本控制,加强采购、生产、仓储物流等环节的成本控制;发挥财务预算职能、严格控制各项费用支出,同时优化资金配置和使用,有效提高资金的收益,降低资金成本。通过一系列降本增效措施,提升公司竞争力。

7、加速实施人才引进及培养计划，重点引进高端科研人才、市场营销人才、国际化人才等，为公司科研体系、营销体系、生产体系不断增添新鲜血液。同时通过培训、教导及优胜劣汰等措施，提升中基层管理干部的综合能力；进一步加大员工培训力度，特别是专业技能的培训，提高员工技能水平，满足公司快速发展的需要。

8、充分利用靖江北汽华达产业并购基金的投资平台，围绕汽车电动化、汽车智能化、汽车网联化、汽车轻量化等方向开展投资。

9、充分利用资本市场，加速公司发展，促进公司转型升级。将充分利用上市公司资金、融资渠道、品牌、政策支持等优势，支持公司进一步做大做强；同时公司根据战略发展规划，利用资本平台积极谨慎推进对外投资与并购，实现公司的可持续发展。

(四) 可能面对的风险

√适用 □不适用

1、汽车行业景气度变化导致的风险

公司主要生产销售各类乘用车车身零部件及模具等产品，公司产品的市场需求与下游整车制造行业的发展状况息息相关。近年来，随着汽车行业的发展以及汽车保有量的不断增长，带动了包括本公司在内的汽车零部件企业的发展。但如果下游整车制造行业景气度出现明显下滑，将会影响到公司产品的销售从而对公司的经营产生一定的不利影响。根据中汽协的数据，2017年乘用车销售增长已经明显放缓，未来乘用车的销售增长具有很大的不确定性。

2、主要原材料价格波动的风险

公司主要原材料为车用板材，报告期内，车用板材成本占公司主营业务成本的比例平均为80%左右，车用板材价格存在一定波动。公司在参与客户投标竞价时按照生产成本加上合理的利润确定产品单价，并根据竞标成功的价格与客户签署产品生产意向书，产品批量供货后，产品销售价格按照主要原材料价格的波动情况与客户进行协商调整。由于公司产品销售价格的调整通常滞后于主要原材料价格的波动，特别是当主要原材料价格持续快速上涨时，将会对公司的盈利能力造成不利影响。

3、公司业绩增长速度降低或业绩下滑的风险

目前，公司已取得或即将取得多处土地使用权并预计持续投入资金增加产能。随着公司投资规模的扩大和研发投入的不断增加，由于未来外部竞争环境的变化、公司客户结构变化、产品价格下降、人工成本上升、研发支出增加、建设投产进度等导致的不确定因素不断增多，公司存在业绩不能维持较快增长速度或业绩下滑的风险。

4、净资产收益率下降的风险

本次首次公开发行后，公司净资产将大幅增长。由于募集资金投资项目从开始实施至产生预期效益需要一定时间，因此，本次发行后短期内公司全面摊薄净资产收益率将会有所下降，存在由于净资产收益率下降引致的相关风险。

5、国家政策风险

公司受益于国家关于汽车工业及零部件产业的鼓励发展政策，但是若宏观经济过热导致汽车产业投资过度或者汽车过度消费导致环境污染加剧、城市交通状况恶化、石化能源紧张，鼓励汽车生产和消费的政策可能发生调整，甚至出台抑制产能过剩的政策，从而将影响整个汽车零部件行业，进而将对公司经营带来一定的风险。

(五) 其他

□适用 √不适用

四、公司因不适用准则规定或国家秘密、商业秘密等特殊原因，未按准则披露的情况和原因说明

□适用 √不适用

第五节 重要事项

一、普通股利润分配或资本公积金转增预案

(一) 现金分红政策的制定、执行或调整情况

√适用 □不适用

公司于2014年10月31日召开第一届董事会第三次会议，于2014年11月15日召开2014年度第一次临时股东大会，董事会和临时股东大会审议通过了《关于首次公开发行人民币普通股（A股）并上市适用的〈公司章程〉（草案）的议案》、《关于公司上市后分红回报规划的议案》。首次公开发行股票并上市后，公司每年以现金方式分配的利润应不低于当年实现的可分配利润的20%。

2014年利润分配方案：公司分配利润60,000,000.00元（含税），占当年净利润的27.12%。

2015年利润分配方案：公司分配利润60,000,000.00元（含税），占当年净利润的23.32%。

2016年利润分配方案：公司分配利润108,800,000.00元（含税），占当年净利润的37.40%，并于2017年6月19日完成利润分配工作。

(二) 公司近三年（含报告期）的普通股股利分配方案或预案、资本公积金转增股本方案或预案

单位：元 币种：人民币

分红年度	每10股送红股数（股）	每10股派息数（元）（含税）	每10股转增数（股）	现金分红的数额（含税）	分红年度合并报表中归属于上市公司普通股股东的净利润	占合并报表中归属于上市公司普通股股东的净利润的比率（%）
2017年	0	6.8	4	108,800,000.00	226,111,764.34	48.12
2016年		6.8		108,800,000.00	290,881,519.77	37.40
2015年		5		60,000,000.00	257,284,403.69	23.32

(三) 以现金方式要约回购股份计入现金分红的情况

□适用 √不适用

(四) 报告期内盈利且母公司可供普通股股东分配利润为正，但未提出普通股现金利润分配方案预案的，公司应当详细披露原因以及未分配利润的用途和使用计划

□适用 √不适用

二、承诺事项履行情况

(一) 公司实际控制人、股东、关联方、收购人以及公司等承诺相关方在报告期内或持续到报告期内的承诺事项

√适用 □不适用

承诺背景	承诺	承诺方	承诺	承	是	是	如未	如未

	类型		内容	诺 时 间 及 期 限	否 有 履 行 期 限	否 及 时 严 格 履 行	能 及 时 履 行 应 说 明 未 完 成 履 行 的 具 体 原 因	能 及 时 履 行 应 说 明 下 一 步 计 划
与首次公开发 行相关的承诺	股份限 售	控股股 东、实 际控制 人陈竞 宏	自华达科技股票上市之日起三十六个月内，不转让或者委托他人管理本次发行前本人已持有的华达科技股份，也不由华达科技回购本人直接或间接持有的该部分股份。若华达科技上市后6个月内股票连续20个交易日的收盘价均低于发行价（自华达科技股票上市至本人减持期间，华达科技如有派息、送股、资本公积金转增股本、配股等除权除息事项，减持底价下限和股份数将相应进行调整，下同），或者上市后6个月期末收盘价低于发行价的，则本人直接或间接持有的华达科技股票锁定期限自动延长6个月。在上述禁售期满后，本人在华达科技担任董事、监事、高级管理人员期间，每年转让的股份不超过直接或间接持有的华达科技股份总数的百分之二十五，离职后半年内，不转让直接或间接持有的华达科技股份。本人所持股票在锁定期届满后两年内减持的，减持价格不低于发行价。	上 市 之 日 起 三 十 六 个 月	是	是		
	股份限 售	自然人 股东葛 江宏、 刘丹 群、朱 世民、 许霞	自华达科技股票上市交易之日起十二个月内，不转让或者委托他人管理本人直接或间接持有的华达科技公开发行股票前已发行股份，也不由华达科技回购本人直接或间接持有的该部分股份。若华达科	上 市 交 易 之 日 起	是	是		

			技上市后6个月内股票连续20个交易日的收盘价均低于发行价（自华达科技股票上市至本人减持期间，华达科技如有派息、送股、资本公积金转增股本、配股等除权除息事项，减持底价下限和股份数将相应进行调整，下同），或者上市后6个月期末收盘价低于发行价的，则本人直接或间接持有的华达科技股票锁定期限自动延长6个月。在上述禁售期满后，本人在华达科技担任董事、监事、高级管理人员期间，每年转让的股份不超过直接或间接持有的华达科技股份总数的百分之二十五，离职后半年内，不转让直接或间接持有的华达科技股份。本人所持股票在锁定期届满后两年内减持的，减持价格不低于发行价。	十二个月内				
	解决同业竞争	控股股东、实际控制人陈竞宏	本人目前并没有直接或间接地从事任何与发行人所从事的业务构成同业竞争的任何业务活动，今后的任何时间亦不会直接或间接地以任何方式（包括但不限于于独资、合资、合作和联营）参与或进行任何与发行人所从事的业务有实质性竞争或可能有实质性竞争的业务活动。	长期有效	是	是		

(二) 公司资产或项目存在盈利预测，且报告期仍处在盈利预测期间，公司就资产或项目是否达到原盈利预测及其原因作出说明

已达到 未达到 不适用

三、报告期内资金被占用情况及清欠进展情况

适用 不适用

四、公司对会计师事务所“非标准意见审计报告”的说明

适用 不适用

五、公司对会计政策、会计估计变更或重大会计差错更正原因和影响的分析说明

(一) 公司对会计政策、会计估计变更原因及影响的分析说明

适用 不适用

(二) 公司对重大会计差错更正原因及影响的分析说明

适用 不适用

(三) 与前任会计师事务所进行的沟通情况

适用 不适用

(四) 其他说明

适用 不适用

六、聘任、解聘会计师事务所情况

单位：元 币种：人民币

	现聘任
境内会计师事务所名称	致同会计师事务所（特殊普通合伙）
境内会计师事务所报酬	1,000,000.00
境内会计师事务所审计年限	7
境外会计师事务所名称	
境外会计师事务所报酬	
境外会计师事务所审计年限	

	名称	报酬
内部控制审计会计师事务所		
财务顾问		
保荐人	中泰证券股份有限公司	0

聘任、解聘会计师事务所的情况说明

适用 不适用

审计期间改聘会计师事务所的情况说明

适用 不适用

七、面临暂停上市风险的情况

(一) 导致暂停上市的原因

适用 不适用

(二) 公司拟采取的应对措施

适用 不适用

八、面临终止上市的情况和原因

适用 不适用

九、破产重整相关事项

适用 不适用

十、重大诉讼、仲裁事项

本年度公司有重大诉讼、仲裁事项 本年度公司无重大诉讼、仲裁事项

十一、上市公司及其董事、监事、高级管理人员、控股股东、实际控制人、收购人处罚及整改情况

适用 不适用

十二、报告期内公司及其控股股东、实际控制人诚信状况的说明

适用 不适用

十三、公司股权激励计划、员工持股计划或其他员工激励措施的情况及其影响

(一) 相关激励事项已在临时公告披露且后续实施无进展或变化的

适用 不适用

(二) 临时公告未披露或有后续进展的激励情况

股权激励情况

适用 不适用

其他说明

适用 不适用

员工持股计划情况

适用 不适用

其他激励措施

适用 不适用

十四、重大关联交易

(一) 与日常经营相关的关联交易

1、已在临时公告披露且后续实施无进展或变化的事项

适用 不适用

2、已在临时公告披露，但有后续实施的进展或变化的事项

适用 不适用

3、 临时公告未披露的事项

适用 不适用

(二) 资产或股权收购、出售发生的关联交易

1、 已在临时公告披露且后续实施无进展或变化的事项

适用 不适用

2、 已在临时公告披露，但有后续实施的进展或变化的事项

适用 不适用

3、 临时公告未披露的事项

适用 不适用

4、 涉及业绩约定的，应当披露报告期内的业绩实现情况

适用 不适用

(三) 共同对外投资的重大关联交易

1、 已在临时公告披露且后续实施无进展或变化的事项

适用 不适用

2、 已在临时公告披露，但有后续实施的进展或变化的事项

适用 不适用

3、 临时公告未披露的事项

适用 不适用

(四) 关联债权债务往来

1、 已在临时公告披露且后续实施无进展或变化的事项

适用 不适用

2、 已在临时公告披露，但有后续实施的进展或变化的事项

适用 不适用

3、 临时公告未披露的事项

适用 不适用

(五) 其他

适用 不适用

十五、 重大合同及其履行情况

(一) 托管、承包、租赁事项

1、 托管情况

适用 不适用

2、承包情况

□适用 √不适用

3、租赁情况

√适用 □不适用

单位:元 币种:人民币

出租方名称	租赁方名称	租赁资产情况	租赁资产涉及金额	租赁起始日	租赁终止日	租赁收益	租赁收益确定依据	租赁收益对公司影响	是否关联交易	关联关系
公司	靖江市迅达汽车摩托车有限公司	闲置老综合楼底一楼		2017年1月1日	2017年12月31日	150,000	市场公允价值	增加其他业务收入	否	其他
公司	靖江市新概念网吧	闲置老综合楼底二楼		2017年1月1日	2017年12月31日	80,000	市场公允价值	增加其他业务收入	否	其他
公司	靖江市金百乐舞厅	靖江市江平路51号(新虹桥东首100米)东首综合楼三层		2017年1月1日	2017年12月31日	80,000	市场公允价值	增加其他业务收入	否	其他
广州市龙涛纺织服装有限公司	广州靖华	广州增城市荔新路13号	4,410,000	2015年1月1日	2017年12月31日		市场公允价值	增加生产成本	否	其他
盐城联泽机械有限公司	公司	江苏盐城经济开发区希望大道南路51号联泽工业园	476,668	2013年12月1日	2017年12月7日		市场公允价值	增加营业费用	否	其他
武汉欣泰	武汉华达	湖北武汉市汉南区	3,392,494.45	2015年1月1日	2020年12月31日		市场公允	增加生产	否	其他

达汽车配件有限公司		示范工业园区		月 1 日	日		价格	成本		
周戈、周舟	长沙华达	长沙经济技术开发区泉塘小区 E 区 20 栋 20 号 501、502	2,400	2016 年 1 月 13 日	2021 年 1 月 13 日		市场公允价格	增加管理费用	否	其他

(二) 担保情况

适用 不适用

(三) 委托他人进行现金资产管理的情况

1、委托理财情况

(1). 委托理财总体情况

适用 不适用

其他情况

适用 不适用

(2). 单项委托理财情况

√适用 □不适用

单位：万元 币种：人民币

受托人	委托理财类型	委托理财金额	委托理财起始日期	委托理财终止日期	资金来源	资金投向	报酬确定方式	年化收益率	预期收益(如有)	实际收益或损失	实际收回情况	是否经过法定程序	未来是否有委托理财计划	减值准备计提金额(如有)
农行靖江市支行	保本型银行理财产品	25,000	2017-4-1	2017-12-28	闲置募集资金及自有资金	债券及现金、同业资产、货币市场工具及其他符合监管要求的资产	保本保息	4.1		717.95	收回	是	否	
农行靖江市支行	保本型银行理财产品	2,000	2017-4-5	2017-7-5	闲置募集资金	债券及现金、同业资产、货币市场工具及其他符合监管要求的资产	保本保息	3.2		14.89	收回	是	否	
农行靖江市支行	保本型银行理财产品	2,000	2017-7-8	2017-10-6	闲置募集资金	债券及现金、同业资产、货币市场工具及其他符合监管要求的资产	保本保息	3.1		14.42				
建行靖江支行	保本型银行理财产品	24,000	2017-4-1	2017-12-25	闲置募集资金	债券及现金、同业资产、货币市场工具及其他符合监管要求的资产	保本保息	3.8		622.30	收回	是	否	
浦发银行靖江支行	保本型银行理财产品	14,000	2017-4-5	2017-12-28	闲置募集资金	债券及现金、同业资产、货币市场工具及其他符合监管要求的资产	保本保息	3.9		375.38	收回	是	否	
交通银	保本型	3,000	2017-4-14	2017-7-21	自有资	债券及现金、同业资	保本保	3.05		23.18	收回	是	否	

行	银行理财产品				金	产、货币市场工具及其他符合监管要求的资产	息							
交通银行	保本型银行理财产品	5,000	2017-4-18	2017-6-14	自有资金	债券及现金、同业资产、货币市场工具及其他符合监管要求的资产	保本保息			28.14	收回	是	否	
交通银行	保本型银行理财产品	5,500	2017-4-20	2017-6-14	自有资金	债券及现金、同业资产、货币市场工具及其他符合监管要求的资产	保本保息	2.95		23.06	收回	是	否	
交通银行	保本型银行理财产品	2,500	2017-5-11	2017-6-14	自有资金	债券及现金、同业资产、货币市场工具及其他符合监管要求的资产	保本保息	2.95		6.67	收回	是	否	

其他情况

□适用 √不适用

(3). 委托理财减值准备

□适用 √不适用

2、委托贷款情况

(1). 委托贷款总体情况

适用 不适用

其他情况

适用 不适用

(2). 单项委托贷款情况

适用 不适用

其他情况

适用 不适用

(3). 委托贷款减值准备

适用 不适用

3、其他情况

适用 不适用

(四) 其他重大合同

适用 不适用

十六、其他重大事项的说明

适用 不适用

十七、积极履行社会责任的工作情况

(一) 上市公司扶贫工作情况

适用 不适用

(二) 社会责任工作情况

适用 不适用

(三) 环境信息情况

1. 属于环境保护部门公布的重点排污单位的公司及其重要子公司的环保情况说明

适用 不适用

2. 重点排污单位之外的公司

适用 不适用

3. 其他说明

适用 不适用

(四) 其他说明

适用 不适用

十八、可转换公司债券情况

(一) 转债发行情况

适用 不适用

(二) 报告期转债持有人及担保人情况

适用 不适用

(三) 报告期转债变动情况

适用 不适用

报告期转债累计转股情况

适用 不适用

(四) 转股价格历次调整情况

适用 不适用

(五) 公司的负债情况、资信变化情况及在未来年度还债的现金安排

适用 不适用

(六) 转债其他情况说明

适用 不适用

第六节 普通股股份变动及股东情况

一、普通股股本变动情况

(一) 普通股股份变动情况表

1、普通股股份变动情况表

单位：股

	本次变动前		本次变动增减（+，-）					本次变动后	
	数量	比例（%）	发行新股	送股	公积金转股	其他	小计	数量	比例（%）
一、有限售条件股份	120,000,000	100						120,000,000	75
1、国家持股									
2、国有法人持股									
3、其他内资持股	120,000,000	100						120,000,000	75
其中：境内非国有法人持股									
境内自然人持股	120,000,000	100						120,000,000	75
4、外资持股									
其中：境外法人持股									
境外自然人持股									
二、无限售条件流通股			40,000,000				40,000,000	40,000,000	25
1、人民币普通股			40,000,000				40,000,000	40,000,000	25
2、境内上市的外资股									
3、境外上市的外资股									
4、其他									
三、普通股股份总数	120,000,000	100	40,000,000				40,000,000	160,000,000	100

2、普通股股份变动情况说明

√适用 □不适用

公司于2017年1月25日在上海证券交易所首发上市，总股本由12000万股变更为16000万股。

3、普通股股份变动对最近一年和最近一期每股收益、每股净资产等财务指标的影响（如有）

√适用 □不适用

上述股票发行完成后，公司股本规模相应增加，而公司首次公开发行相关募集资金投资项目并不能同步产生产能的提升效益，因此，公司股本规模增加将相应摊薄每股收益等收益性财务指标。另外，由于本报告期内公司股票发行均属于溢价发行，股票发行后将会大大提升公司每股净资产等财务指标

4、公司认为必要或证券监管机构要求披露的其他内容

□适用 √不适用

(二) 限售股份变动情况

□适用 √不适用

二、证券发行与上市情况**(一) 截至报告期内证券发行情况**

√适用 □不适用

单位：股 币种：人民币

股票及其衍生 证券的种类	发行日期	发行价格 (或利率)	发行数量	上市日期	获准上市 交易数量	交易终止 日期
普通股股票类						
A 股	2017 年 1 月 25 日		40,000,000			
可转换公司债券、分离交易可转债、公司债类						
其他衍生证券						

截至报告期内证券发行情况的说明（存续期内利率不同的债券，请分别说明）：

□适用 √不适用

(二) 公司普通股股份总数及股东结构变动及公司资产和负债结构的变动情况

√适用 □不适用

报告期内，公司完成首次公开发行新股 4,000 万股，公司股份总数由 12,000 万股增加至 16,000 万股。截至报告期末，公司有限售条件股份 12,000 万股，无限售条件股份 4,000 万股。

公司首次公开发行股票前的最近一期资产总额为 2,504,360,544.23 元，负债总额为 1,244,424,112.63 元，资产负债率为 49.69%；首次公开发行股票完成后一期资产总额为 3,570,638,131.97 元，负债总额为 916,057,034.05 元，资产负债率为 25.66%。

(三) 现存的内部职工股情况

□适用 √不适用

三、股东和实际控制人情况**(一) 股东总数**

截止报告期末普通股股东总数(户)	20,658
年度报告披露日前上一月末的普通股股东总数(户)	18,110
截止报告期末表决权恢复的优先股股东总数	0

(户)	
年度报告披露日前上一月末表决权恢复的优先股股东总数(户)	0

(二) 截止报告期末前十名股东、前十名流通股东(或无限售条件股东)持股情况表

单位:股

前十名股东持股情况							
股东名称 (全称)	报告期内增 减	期末持股数量	比例 (%)	持有有限售 条件股份数 量	质押或冻结情 况		股东 性质
					股份 状态	数量	
陈竞宏	0	89,744,100	56.09	89,744,100	无		境内自然 人
葛江宏	3,400	14,247,700	8.90	14,247,700	无		境内自然 人
刘丹群	0	8,968,800	5.61	8,968,800	无		境内自然 人
朱世民	0	5,443,200	3.40	5,443,200	无		境内自然 人
许霞	0	1,599,600	1.00	1,599,600	无		境内自然 人
广东温氏投 资有限公司 —美满5号 私募证券投 资基金	1,018,013	1,018,013	0.64	0	未知		其他
詹忆源	351,600	351,600	0.22	0	未知		境内自然 人
王爱香	325,791	325,791	0.20	0	未知		境内自然 人
吴健	213,500	213,500	0.13	0	未知		境内自然 人
李锋	206,000	206,000	0.13	0	未知		境内自然 人
前十名无限售条件股东持股情况							
股东名称	持有无限售条件流 通股的数量	股份种类及数量					
		种类	数量				
广东温氏投资有限公司—美满5号私募证券投资基金	1,018,013	人民币普通股	1,018,013				
詹忆源	351,600	人民币普通股	351,600				
王爱香	325,791	人民币普通股	325,791				
吴健	213,500	人民币普通股	213,500				
李锋	206,000	人民币普通股	206,000				
张秀	165,128	人民币普通股	165,128				
詹吉	146,700	人民币普通股	146,700				
叶国林	142,500	人民币普通股	142,500				
董以建	126,000	人民币普通股	126,000				
洪桂美	123,800	人民币普通股	123,800				

上述股东关联关系或一致行动的说明	葛江宏系陈竞宏之女婿，其余股东之间不存在关联关系。
表决权恢复的优先股股东及持股数量的说明	无

前十名有限售条件股东持股数量及限售条件

√适用 □不适用

单位：股

序号	有限售条件股东名称	持有的有限售条件股份数量	有限售条件股份可上市交易情况		限售条件
			可上市交易时间	新增可上市交易股份数量	
1	陈竞宏	89,744,100	2020年1月25日	89,744,100	首发限售
2	葛江宏	14,247,700	2018年1月25日	14,244,300	首发限售
3	刘丹群	8,968,800	2018年1月25日	8,968,800	首发限售
4	朱世民	5,443,200	2018年1月25日	5,443,200	首发限售
5	许霞	1,599,600	2018年1月25日	1,599,600	首发限售
6					
7					
8					
9					
10					
上述股东关联关系或一致行动的说明					

(三) 战略投资者或一般法人因配售新股成为前 10 名股东

□适用 √不适用

四、控股股东及实际控制人情况

(一) 控股股东情况

1 法人

□适用 √不适用

2 自然人

√适用 □不适用

姓名	陈竞宏
国籍	中国
是否取得其他国家或地区居留权	否
主要职业及职务	现任公司董事长、法定代表人，靖江市企业家协会副会长及靖城分会会长、靖江市工商联副会长及靖城分会会长、靖江市慈善总会靖城分会会长、靖江市模具工业商会会长等

3 公司不存在控股股东情况的特别说明

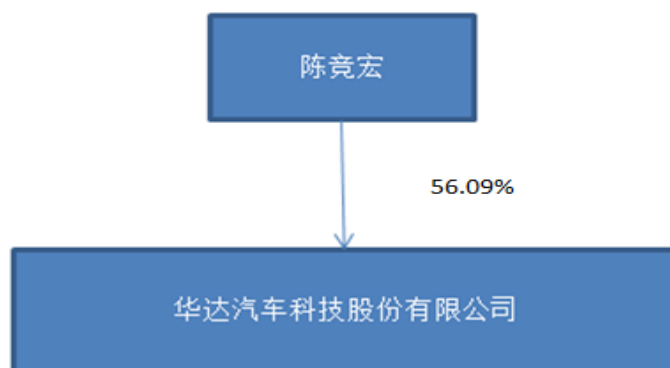
□适用 √不适用

4 报告期内控股股东变更情况索引及日期

适用 不适用

5 公司与控股股东之间的产权及控制关系的方框图

适用 不适用



(二) 实际控制人情况

1 法人

适用 不适用

2 自然人

适用 不适用

姓名	陈竞宏
国籍	中国
是否取得其他国家或地区居留权	否
主要职业及职务	现任公司董事长、法定代表人，靖江市企业家协会副会长及靖城分会会长、靖江市工商联副会长及靖城分会会长、靖江市慈善总会靖城分会会长、靖江市模具工业商会会长等
过去 10 年曾控股的境内外上市公司情况	除本公司外，陈竞宏先生过去 10 年未曾控股其他境内外上市公司。

3 公司不存在实际控制人情况的特别说明

适用 不适用

4 报告期内实际控制人变更情况索引及日期

适用 不适用

5 公司与实际控制人之间的产权及控制关系的方框图

适用 不适用



6 实际控制人通过信托或其他资产管理方式控制公司

适用 不适用

(三) 控股股东及实际控制人其他情况介绍

适用 不适用

五、其他持股在百分之十以上的法人股东

适用 不适用

六、股份限制减持情况说明

适用 不适用

第七节 优先股相关情况

适用 不适用

第八节 董事、监事、高级管理人员和员工情况

一、持股变动情况及报酬情况

(一) 现任及报告期内离任董事、监事和高级管理人员持股变动及报酬情况

√适用 □不适用

单位：股

姓名	职务(注)	性别	年龄	任期起始日期	任期终止日期	年初持股数	年末持股数	年度内股份增减变动量	增减变动原因	报告期内从公司获得的税前报酬总额(万元)	是否在公司关联方获取报酬
陈竞宏	董事长	男	72	2016年8月	2019年8月	89,744,100	89,744,100	0		66.000	否
葛江宏	董事、总经理	男	46	2016年8月	2019年8月	14,244,300	14,247,700	3,400	二级市场增持	66.34	否
刘丹群	董事	女	65	2016年8月	2019年8月	8,968,800	8,968,800	0		50.00	否
朱世民	董事、副总经理	男	65	2016年8月	2019年8月	5,443,200	5,443,200	0		50.00	否
许霞	董事、董事会秘书、财务总监	女	46	2016年8月	2019年8月	1,599,600	1,599,600	0		118.64	否
陈斌	董事、副总经理	男	47	2016年8月	2019年8月	0	0	0		50.19	否
武兵书	独立董事	男	68	2016年8月	2019年8月	0	0	0		4.50	否
袁彬	独立董事	男	52	2016年8月	2019年8月	0	0	0		4.50	否
陆桂明	独立董事	男	68	2016年8月	2019年8月	0	0	0		4.50	否

陈志龙	监事会主席、职工代表监事	男	48	2016年8月	2019年8月	0	0	0		21.20	否
何清波	监事	女	52	2016年8月	2019年8月	0	0	0		21.13	否
褚金华	监事	男	53	2016年8月	2019年8月	0	0	0		20.34	否
范银松	副总经理	男	39	2016年8月	2019年8月	0	1,500	1,500	二级市场增持	50.00	否
洪兴	副总经理	男	50	2016年8月	2019年8月	0	0	0		50.19	否
朱剑云	核心技术人员	男	40	2016年8月	2019年8月	0	0	0		24.50	否
合计	/	/	/	/	/	12,000,000	12,000,4,900	4,900	/	602.03	/

姓名	主要工作经历
陈竞宏	历任靖江县家具厂、靖江华德汽车配件厂厂长；江苏华德汽配制造有限公司、江苏华达汽配制造有限公司法人代表、董事长、总经理等职。现任本公司法定代表人、董事长。
葛江宏	曾任靖江市轴承厂计量室主任、团总支书记；历任靖江华德汽车配件厂、江苏华德汽配制造有限公司、江苏华达汽配制造有限公司营销前期开发部长、副总经理、总经理、董事等职务，现任本公司董事、总经理。
刘丹群	历任靖江县家具厂、靖江华德汽车配件厂、江苏华德汽配制造有限公司、江苏华达汽配制造有限公司总账会计、财务科长、财务部长、副总经理、董事等职。现任本公司董事。
朱世民	历任靖江县家具厂、靖江华德汽车配件厂、江苏华德汽配制造有限公司、江苏华达汽配制造有限公司副厂长、副总经理、董事等职务。现任本公司董事、副总经理。
许霞	曾任江阴职工大学校办厂、江阴民用建筑安装工程公司财务科长、财务经理；历任江苏中达新材料集团股份有限公司集团财务经理、财务总监助理及子公司副总经理、事业部副总经理等职。现任本公司董事、董事会秘书、财务总监。
陈斌	曾于江苏江安制药有限公司任职，历任江苏华德汽配制造有限公司、江苏华达汽配制造有限公司销售科科长等职。现任本公司董事、副总经理。

武兵书	历任机械工业部北京机电研究所模具技术研究室副主任、主任；机械工业部北京机电研究所副所长、党委书记；机械发展科技股份有限公司副总裁；中国模具工业协会副理事长、秘书长等职务。现任本公司独立董事。
袁彬	任职于江苏省靖江中等专业学校。现任本公司独立董事。
陆桂明	曾在靖江县供电所、某部队、四川省渡口市物资供应处工作、服役；历任四川省攀枝花市钢城实业公司经理、四川省攀枝花市劳动人事局直企经理、靖江县税务局秘书股股长；后在靖江市国税局斜桥分局、八圩分局工作直至 2010 年退休。现任本公司独立董事。
陈志龙	曾在某部队服役；历任靖江华德汽车配件厂、江苏华德汽配制造有限公司、江苏华达汽配制造有限公司党政办主任、工会主席等职。现任本公司监事会主席、职工代表监事、办公室主任。
何清波	历任靖江市溶剂厂调度员、车间主任。现任本公司监事、采购部部长、企管科科长。
褚金华	历任靖江市轴承厂、江苏华德汽配制造有限公司、江苏华达汽配制造有限公司机修车间主任、生产部副部长、生产部部长等职务。现任本公司监事、生产部部长。
范银松	历任靖江华德汽车配件厂、江苏华德汽配制造有限公司、江苏华达汽配制造有限公司车间技术员、长春办事处销售员、长春办事处主任、总经理助理、副总经理等职务，现任本公司副总经理。
洪兴	曾在柏木晨光液压件厂、上海长宏模具厂工作；历任靖江华德汽车配件厂、江苏华德汽配制造有限公司、江苏华达汽配制造有限公司车间主任、生产部部长、总经理助理等职。现任本公司副总经理。
朱剑云	任职于本公司技术开发部。

其它情况说明

适用 不适用

(二) 董事、高级管理人员报告期内被授予的股权激励情况

适用 不适用

二、现任及报告期内离任董事、监事和高级管理人员的任职情况

(一) 在股东单位任职情况

适用 不适用

(二) 在其他单位任职情况

适用 不适用

三、董事、监事、高级管理人员报酬情况

适用 不适用

董事、监事、高级管理人员报酬的决策程序	公司董事、监事、高级管理人员的年薪由董事会下属的薪酬与考核委员会拟定，其中董事、监事的薪酬由董事会审议通过并 提交股东大会批准，公司经理等高级管理人员的年薪由董事会下属的薪酬与考核委员会拟定, 由董事会审议批准。
董事、监事、高级管理人员报酬确定依据	公司董事、监事和高管人员薪酬按其岗位职责确定，其中兼任主要经营岗位的按其年度绩效考核指标完成情况进行考核确定，兼任主要管理岗位的按其年度岗位职责任务完成情况进行考核确定。年度薪酬平时按年薪一定比例发放，年底由薪酬考核委员会对其工作进行工作绩效考评，根据考评结果确定补发的年薪数额。
董事、监事和高级管理人员报酬的实际支付情况	本报告期内，公司为董事、监事和高级管理人员发放的薪酬符合公司薪酬体系及其岗位职责完成情况考核的相关规定，不存在违反公司薪酬管理制度的情形，相关数据真实、准确，发放符合公司董事会、股东大会审议通过的标准。
报告期末全体董事、监事和高级管理人员实际获得的报酬合计	602.03 万元

四、公司董事、监事、高级管理人员变动情况

适用 不适用

五、近三年受证券监管机构处罚的情况说明

适用 不适用

六、母公司和主要子公司的员工情况

(一) 员工情况

母公司在职员工的数量	974
主要子公司在职员工的数量	1,200
在职员工的数量合计	2,174
母公司及主要子公司需承担费用的离退休职工人数	52
专业构成	
专业构成类别	专业构成人数
生产人员	1,761
销售人员	38
技术人员	130
财务人员	167
行政人员	78
合计	2,174
教育程度	
教育程度类别	数量（人）
本科及以上学历	117
大专	372
中专及以下	1,685
合计	2,174

(二) 薪酬政策

适用 不适用

公司建立了规范的《薪酬管理制度》，对所有在册员工的薪酬福利发放标准进行管理。根据《薪酬管理制度》的规定，公司根据不同职务性质、职务级别等将员工工资划分为底薪、绩效奖、加班费、全勤奖等，还针对特殊岗位制定了岗位补助，其中底薪执行不低于本地区劳动部门规定的标准。每年度，公司均在参考国家和地方政府发布的年度平均工资标准的基础上，结合本行业的实际情况，按照员工自身资历、工作年限、职级变化和岗位调动等情况对其工资标准进行相应调整；此外，公司每年还对表现优秀员工或优秀管理人员进行晋升或特殊调薪。

(三) 培训计划

适用 不适用

公司建立了完善的培训管理体系，培训内容包括：技术、质量、生产、财务、新员工入职、党员知识培训等，制定了完整的培训计划，实施了员工素质“提升工程”，通过培训，提升了员工的职业技能和综合素质，促进了公司经营水平的提升，提升了企业凝聚力

(四) 劳务外包情况

适用 不适用

七、其他

适用 不适用

第九节 公司治理

一、公司治理相关情况说明

√适用 □不适用

公司建立了完善的培训管理体系，培训内容包括：技术、质量、生产、财务、新员工入职、党员知识培训等，制定了完整的培训计划，实施了员工素质“提升工程”，通过培训，提升了员工的职业技能和综合素质，促进了公司经营水平的提升，提升了企业凝聚力

公司治理与中国证监会相关规定的要求是否存在重大差异；如有重大差异，应当说明原因

□适用 √不适用

二、股东大会情况简介

会议届次	召开日期	决议刊登的指定网站的查询索引	决议刊登的披露日期
2017 年第一次临时股东大会	2017 年 3 月 28 日	公告编号：2017-010	2017 年 3 月 29 日
2016 年年度股东大会	2017 年 4 月 27 日	公告编号：2017-016	2017 年 4 月 28 日

股东大会情况说明

□适用 √不适用

三、董事履行职责情况

(一) 董事参加董事会和股东大会的情况

董事姓名	是否独立董事	参加董事会情况						参加股东大会情况 出席股东大会的次数
		本年应参加董事会次数	亲自出席次数	以通讯方式参加次数	委托出席次数	缺席次数	是否连续两次未亲自参加会议	
陈竞宏	否	6	6	0	0	0	否	2
葛江宏	否	6	6	0	0	0	否	2
刘丹群	否	6	6	0	0	0	否	2
朱世民	否	6	6	0	0	0	否	2
许霞	否	6	6	0	0	0	否	2
陈斌	否	6	6	0	0	0	否	2
武兵书	是	6	6	2	0	0	否	2
袁彬	是	6	6	0	0	0	否	2
陆桂明	是	6	6	0	0	0	否	2

连续两次未亲自出席董事会会议的说明

□适用 √不适用

年内召开董事会会议次数	6
其中：现场会议次数	4
通讯方式召开会议次数	0
现场结合通讯方式召开会议次数	2

(二) 独立董事对公司有关事项提出异议的情况

□适用 √不适用

(三) 其他

适用 不适用

四、董事会下设专门委员会在报告期内履行职责时所提出的重要意见和建议，存在异议事项的，应当披露具体情况

适用 不适用

五、监事会发现公司存在风险的说明

适用 不适用

六、公司就其与控股股东在业务、人员、资产、机构、财务等方面存在的不能保证独立性、不能保持自主经营能力的情况说明

适用 不适用

存在同业竞争的，公司相应的解决措施、工作进度及后续工作计划

适用 不适用

七、报告期内对高级管理人员的考评机制，以及激励机制的建立、实施情况

适用 不适用

报告期内，公司根据经营目标、经营业绩对高级管理人员实行薪酬考核机制。公司董事会下设薪酬与考核委员会，负责考评公司高级管理人员的工作能力、履职情况，按照绩效评价标准和程序，对高级管理人员进行绩效评价并进行考评。依照公司全年经营目标完成情况，结合考评结果决定高级管理人员的年度报酬事项，强化对高级管理人员的考评激励作用。

八、是否披露内部控制自我评价报告

适用 不适用

报告期内内部控制存在重大缺陷情况的说明

适用 不适用

九、内部控制审计报告的相关情况说明

适用 不适用

报告期内，公司根据经营目标、经营业绩对高级管理人员实行薪酬考核机制。公司董事会下设薪酬与考核委员会，负责考评公司高级管理人员的工作能力、履职情况，按照绩效评价标准和程序，对高级管理人员进行绩效评价并进行考评。依照公司全年经营目标完成情况，结合考评结果决定高级管理人员的年度报酬事项，强化对高级管理人员的考评激励作用。

是否披露内部控制审计报告：否

十、其他

适用 不适用

第十节 公司债券相关情况

适用 不适用

第十一节 财务报告

一、审计报告

√适用 □不适用

(一) 审计意见

我们审计了华达汽车科技股份有限公司（以下简称华达科技公司）财务报表，包括 2017 年 12 月 31 日的合并及公司资产负债表，2017 年度的合并及公司利润表、合并及公司现金流量表、合并及公司股东权益变动表以及相关财务报表附注。

我们认为，后附的财务报表在所有重大方面按照企业会计准则的规定编制，公允反映了华达科技公司 2017 年 12 月 31 日的合并及公司财务状况以及 2017 年度的合并及公司的经营成果和现金流量。

二、形成审计意见的基础

我们按照中国注册会计师审计准则的规定执行了审计工作。审计报告的“注册会计师对财务报表审计的责任”部分进一步阐述了我们在这些准则下的责任。按照中国注册会计师职业道德守则，我们独立于华达科技公司，并履行了职业道德方面的其他责任。我们相信，我们获取的审计证据是充分、适当的，为发表审计意见提供了基础。

三、关键审计事项

关键审计事项是我们根据职业判断，认为对本期财务报表审计最为重要的事项。这些事项的应对以对财务报表整体进行审计并形成审计意见为背景，我们不对这些事项单独发表意见。

(一) 汽车零部件产品销售收入确认

相关信息披露详见财务报表附注三之 22、附注五之 28。

1、事项描述

2017 年度华达科技公司营业收入为 317,232.79 万元，其中汽车零部件产品销售收入为 307,756.38 万元、占收入总额的 97.01%。华达科技公司汽车零部件产品销售于产品运达客户指定的地点，取得客户对产品的验收确认信息，且双方确认产品价格时确认收入。由于汽车零部件产品销售收入金额重大且为关键业绩指标之一，可能存在收入确认不准确或未在恰当期间确认的风险，因此我们将汽车零部件产品销售收入确认确定为关键审计事项。

2、审计应对

我们针对这一关键审计事项实施的审计程序主要包括：

(1) 了解与销售收入确认有关的内部控制，并评价其设计及运行的有效性；

(2) 通过选取样本检查销售合同、分析客户销售模式及与管理层的访谈，对与销售收入确认有关的重大风险及报酬转移时点进行了分析，进而评价销售收入的确认政策是否符合企业会计准则的规定；

(3) 选取样本检查与销售收入确认相关的支持性文件，包括销售合同、订单、价格协议、客户验收单和对账单、销售发票及回款单据等；

(4) 针对资产负债表日前后确认的销售收入，选取样本，核对至客户验收单和对账单等支持性文件，以评价销售收入是否在恰当的期间确认；

(5) 选取样本对应收账款余额和销售收入金额实施函证程序。

(二) 存货跌价准备的计提

相关信息披露详见财务报表附注三之 12、附注五之 6。

1、事项描述

截至 2017 年 12 月 31 日止，华达科技公司存货余额为 102,153.60 万元、跌价准备余额为 1,491.76 万元，其中 2017 年度计提存货跌价准备 1,294.77 万元。资产负债表日，华达科技公司存货按成本与可变现净值孰低计量，对可变现净值低于成本的，计提存货跌价准备。由于存货跌价准备金额重大且需要管理层作出重大判断，因此我们将存货跌价准备的计提确定为关键审计事项。

2、审计应对

我们针对这一关键审计事项实施的审计程序主要包括：

- (1) 了解与存货跌价准备计提相关的内部控制，并评价其设计及运行有效性；
- (2) 对存货实施监盘，检查存货的数量、状况等，评价管理层评估存货滞销和跌价可能性的合理性；
- (3) 取得存货的年末库龄清单，结合产品的状况，分析存货跌价准备是否合理；
- (4) 评价管理层在计算可变现净值时使用的相关参数，包括预计售价、至完工时估计将要发生的成本及相关销售费用和税费等；
- (5) 获取管理层编制的存货跌价准备计算表，检查计算的正确性；
- (6) 检查本期计提或转销的会计处理是否正确以及财务报表附注中的披露是否恰当。

四、其他信息

管理层对其他信息负责。其他信息包括华达科技公司 2017 年年度报告中涵盖的信息，但不包括财务报表和我们的审计报告。

我们对财务报表发表的审计意见不涵盖其他信息，我们也不对其他信息发表任何形式的鉴证结论。

结合我们对财务报表的审计，我们的责任是阅读其他信息，在此过程中，考虑其他信息是否与财务报表或我们在审计过程中了解到的情况存在重大不一致或者似乎存在重大错报。

基于我们已执行的工作，如果我们确定其他信息存在重大错报，我们应当报告该事实。在这方面，我们无任何事项需要报告。

五、管理层和治理层对财务报表的责任

管理层负责按照企业会计准则的规定编制财务报表，使其实现公允反映，并设计、执行和维护必要的内部控制，以使财务报表不存在由于舞弊或错误导致的重大错报。

在编制财务报表时，管理层负责评估华达科技公司的持续经营能力，披露与持续经营相关的事项（如适用），并运用持续经营假设，除非管理层计划清算华达科技公司、终止运营或别无其他现实的选择。

治理层负责监督华达科技公司的财务报告过程。

六、注册会计师对财务报表审计的责任

我们的目标是对财务报表整体是否不存在由于舞弊或错误导致的重大错报获取合理保证，并出具包含审计意见的审计报告。合理保证是高水平的保证，但并不能保证按照审计准则执行的审计在某一重大错报存在时总能发现。错报可能由于舞弊或错误导致，如果合理预期错报单独或汇总起来可能影响财务报表使用者依据财务报表作出的经济决策，则通常认为错报是重大的。

在按照审计准则执行审计工作的过程中，我们运用职业判断，并保持职业怀疑。同时，我们也执行以下工作：

（1）识别和评估由于舞弊或错误导致的财务报表重大错报风险，设计和实施审计程序以应对这些风险，并获取充分、适当的审计证据，作为发表审计意见的基础。由于舞弊可能涉及串通、伪造、故意遗漏、虚假陈述或凌驾于内部控制之上，未能发现由于舞弊导致的重大错报的风险高于未能发现由于错误导致的重大错报的风险。

（2）了解与审计相关的内部控制，以设计恰当的审计程序。

（3）评价管理层选用会计政策的恰当性和作出会计估计及相关披露的合理性。

（4）对管理层使用持续经营假设的恰当性得出结论。同时，根据获取的审计证据，就可能导致对华达科技公司的持续经营能力产生重大疑虑的事项或情况是否存在重大不确定性得出结论。如果我们得出结论认为存在重大不确定性，审计准则要求我们在审计报告中提请报表使用者注意财务报表中的相关披露；如果披露不充分，我们应当发表非无保留意见。我们的结论基于截至审计报告日可获得的信息。然而，未来的事项或情况可能导致华达科技公司不能持续经营。

（5）评价财务报表的总体列报、结构和内容（包括披露），并评价财务报表是否公允反映相关交易和事项。

（6）就华达科技公司中实体或业务活动的财务信息获取充分、适当的审计证据，以对财务报表发表意见。我们负责指导、监督和执行集团审计，并对审计意见承担全部责任。

我们与治理层就计划的审计范围、时间安排和重大审计发现等事项进行沟通，包括沟通我们在审计中识别出的值得关注的内部控制缺陷。

我们还就已遵守与独立性相关的职业道德要求向治理层提供声明，并与治理层沟通可能被合理认为影响我们独立性的所有关系和其他事项，以及相关的防范措施（如适用）。

从与治理层沟通过的事项中，我们确定哪些事项对本期财务报表审计最为重要，因而构成关键审计事项。我们在审计报告中描述这些事项，除非法律法规禁止公开披露这些事项，或在

极少数情形下,如果合理预期在审计报告中沟通某事项造成的负面后果超过在公众利益方面产生的益处,我们确定不应在审计报告中沟通该事项。

致同会计师事务所
(特殊普通合伙)

中国注册会计师

沈在斌

中国注册会计师

潘坤

中国·北京

二〇一七年四月二十六日

二、财务报表

合并资产负债表

2017年12月31日

编制单位: 华达汽车科技股份有限公司

单位:元 币种:人民币

项目	附注	期末余额	期初余额
流动资产:			
货币资金		954,259,422.25	243,815,995.55
结算备付金			
拆出资金			
以公允价值计量且其变动计入当期损益的金融资产			
衍生金融资产			
应收票据		78,079,473.37	15,088,800.00
应收账款		480,112,057.04	454,399,018.99
预付款项		38,945,733.40	25,992,990.58
应收保费			
应收分保账款			
应收分保合同准备金			
应收利息			
应收股利			
其他应收款		4,331,030.93	3,653,034.45
买入返售金融资产			
存货		1,006,618,481.40	695,952,586.47
持有待售资产			
一年内到期的非流动资产		1,200,000.00	
其他流动资产		130,072,053.33	87,666,146.93
流动资产合计		2,693,618,251.72	1,526,568,572.97
非流动资产:			
发放贷款和垫款			
可供出售金融资产		2,000,000.00	2,000,000.00
持有至到期投资			
长期应收款			

长期股权投资			
投资性房地产			
固定资产		912,147,813.35	802,126,081.56
在建工程		176,839,307.92	77,669,630.03
工程物资			
固定资产清理			
生产性生物资产			
油气资产			
无形资产		88,166,670.52	62,741,728.40
开发支出			
商誉			
长期待摊费用		646,362.17	585,850.38
递延所得税资产		8,506,294.75	5,693,961.75
其他非流动资产		31,934,699.24	26,974,719.14
非流动资产合计		1,220,241,147.95	977,791,971.26
资产总计		3,913,859,399.67	2,504,360,544.23
流动负债：			
短期借款			77,500,000.00
向中央银行借款			
吸收存款及同业存放			
拆入资金			
以公允价值计量且其变动计入当期损益的金融负债			
衍生金融负债			
应付票据		162,500,000.00	115,800,000.00
应付账款		1,124,238,531.29	966,522,894.52
预收款项		16,524,938.32	7,118,127.55
卖出回购金融资产款			
应付手续费及佣金			
应付职工薪酬		56,705,441.78	47,810,158.65
应交税费		11,059,944.91	22,295,395.64
应付利息			
应付股利			
其他应付款		1,039,572.17	782,264.93
应付分保账款			
保险合同准备金			
代理买卖证券款			
代理承销证券款			
持有待售负债			
一年内到期的非流动负债			
其他流动负债			
流动负债合计		1,372,068,428.47	1,237,828,841.29
非流动负债：			
长期借款			
应付债券			
其中：优先股			
永续债			
长期应付款			

长期应付职工薪酬			
专项应付款			
预计负债			
递延收益		9,484,160.85	6,595,271.34
递延所得税负债			
其他非流动负债			
非流动负债合计		9,484,160.85	6,595,271.34
负债合计		1,381,552,589.32	1,244,424,112.63
所有者权益			
股本		160,000,000.00	120,000,000.00
其他权益工具			
其中：优先股			
永续债			
资本公积		1,526,438,104.93	411,379,490.52
减：库存股			
其他综合收益			
专项储备			
盈余公积		80,000,000.00	60,000,000.00
一般风险准备			
未分配利润		765,868,705.42	668,556,941.08
归属于母公司所有者权益合计		2,532,306,810.35	1,259,936,431.60
少数股东权益			
所有者权益合计		2,532,306,810.35	1,259,936,431.60
负债和所有者权益总计		3,913,859,399.67	2,504,360,544.23

法定代表人：陈竞宏 主管会计工作负责人：许霞 会计机构负责人：刘丹群

母公司资产负债表

2017年12月31日

编制单位：华达汽车科技股份有限公司

单位：元 币种：人民币

项目	附注	期末余额	期初余额
流动资产：			
货币资金		924,505,592.80	234,253,109.62
以公允价值计量且其变动计入当期损益的金融资产			
衍生金融资产			
应收票据		76,979,473.37	11,588,800.00
应收账款		827,617,805.83	920,491,260.44
预付款项		59,506,651.98	20,590,435.78
应收利息			
应收股利			
其他应收款		182,683,454.10	63,165,784.88
存货		646,325,460.87	438,088,937.41
持有待售资产			
一年内到期的非流动资产		200,000.00	
其他流动资产		100,335,483.22	53,476,172.39

流动资产合计		2,818,153,922.17	1,741,654,500.52
非流动资产:			
可供出售金融资产		2,000,000.00	2,000,000.00
持有至到期投资			
长期应收款			
长期股权投资		199,550,000.00	121,550,000.00
投资性房地产			
固定资产		360,305,500.19	340,124,977.27
在建工程		28,213,504.55	15,334,006.95
工程物资			
固定资产清理			
生产性生物资产			
油气资产			
无形资产		30,164,008.23	28,660,437.45
开发支出			
商誉			
长期待摊费用			
递延所得税资产		6,783,184.21	4,749,024.37
其他非流动资产		14,264,003.25	12,339,247.17
非流动资产合计		641,280,200.43	524,757,693.21
资产总计		3,459,434,122.60	2,266,412,193.73
流动负债:			
短期借款			77,500,000.00
以公允价值计量且其变动计入当期损益的金融负债			
衍生金融负债			
应付票据		162,500,000.00	115,800,000.00
应付账款		731,818,584.76	812,949,804.62
预收款项		84,442,062.55	7,118,124.55
应付职工薪酬		43,737,867.53	37,727,249.54
应交税费		3,545,176.55	17,296,800.72
应付利息			
应付股利			
其他应付款		5,878,034.43	5,780,303.14
持有待售负债			
一年内到期的非流动负债			
其他流动负债			
流动负债合计		1,031,921,725.82	1,074,172,282.57
非流动负债:			
长期借款			
应付债券			
其中: 优先股			
永续债			
长期应付款			
长期应付职工薪酬			
专项应付款			
预计负债			
递延收益		4,213,310.85	4,236,146.34

递延所得税负债			
其他非流动负债			
非流动负债合计		4,213,310.85	4,236,146.34
负债合计		1,036,135,036.67	1,078,408,428.91
所有者权益：			
股本		160,000,000.00	120,000,000.00
其他权益工具			
其中：优先股			
永续债			
资本公积		1,526,438,104.93	411,379,490.52
减：库存股			
其他综合收益			
专项储备			
盈余公积		80,000,000.00	60,000,000.00
未分配利润		656,860,981.00	596,624,274.30
所有者权益合计		2,423,299,085.93	1,188,003,764.82
负债和所有者权益总计		3,459,434,122.60	2,266,412,193.73

法定代表人：陈竞宏 主管会计工作负责人：许霞 会计机构负责人：刘丹群

合并利润表

2017年1—12月

单位：元 币种：人民币

项目	附注	本期发生额	上期发生额
一、营业总收入		3,172,327,908.01	2,724,754,070.36
其中：营业收入		3,172,327,908.01	2,724,754,070.36
利息收入			
已赚保费			
手续费及佣金收入			
二、营业总成本		2,929,877,611.66	2,387,372,793.99
其中：营业成本		2,558,379,419.05	2,079,339,925.77
利息支出			
手续费及佣金支出			
退保金			
赔付支出净额			
提取保险合同准备金净额			
保单红利支出			
分保费用			
税金及附加		15,278,929.56	13,407,902.79
销售费用		124,205,157.19	99,737,768.56
管理费用		219,824,856.45	187,668,990.20
财务费用		-3,009,018.74	2,972,282.80
资产减值损失		15,198,268.15	4,245,923.87
加：公允价值变动收益（损失以“-”号填列）			
投资收益（损失以“-”号填列）		18,477,426.56	220,000.00

其中：对联营企业和合营企业的投资收益			
资产处置收益(损失以“－”号填列)		24,373.39	335,551.85
汇兑收益(损失以“－”号填列)			
其他收益		5,221,067.43	
三、营业利润(亏损以“－”号填列)		266,173,163.73	337,936,828.22
加：营业外收入		1,976,558.49	5,457,301.79
减：营业外支出		575,178.79	392,448.88
四、利润总额(亏损总额以“－”号填列)		267,574,543.43	343,001,681.13
减：所得税费用		41,462,779.09	52,120,161.36
五、净利润(净亏损以“－”号填列)		226,111,764.34	290,881,519.77
(一)按经营持续性分类			
1.持续经营净利润(净亏损以“－”号填列)		226,111,764.34	290,881,519.77
2.终止经营净利润(净亏损以“－”号填列)			
(二)按所有权归属分类			
1.少数股东损益			
2.归属于母公司股东的净利润		226,111,764.34	290,881,519.77
六、其他综合收益的税后净额			
归属母公司所有者的其他综合收益的税后净额			
(一)以后不能重分类进损益的其他综合收益			
1.重新计量设定受益计划净负债或净资产的变动			
2.权益法下在被投资单位不能重分类进损益的其他综合收益中享有的份额			
(二)以后将重分类进损益的其他综合收益			
1.权益法下在被投资单位以后将重分类进损益的其他综合收益中享有的份额			
2.可供出售金融资产公允价值变动损益			
3.持有至到期投资重分类为可供出售金融资产损益			
4.现金流量套期损益的有效部分			
5.外币财务报表折算差额			
6.其他			
归属于少数股东的其他综合收益的税后净额			
七、综合收益总额		226,111,764.34	290,881,519.77
归属于母公司所有者的综合收益总额		226,111,764.34	290,881,519.77
归属于少数股东的综合收益总额			
八、每股收益：			
(一)基本每股收益(元/股)		1.41	2.42
(二)稀释每股收益(元/股)			

法定代表人：陈竞宏 主管会计工作负责人：许霞 会计机构负责人：刘丹群

母公司利润表
2017 年 1—12 月

单位：元 币种：人民币

项目	附注	本期发生额	上期发生额
一、营业收入		3,920,352,585.01	3,304,253,006.08
减：营业成本		3,395,367,795.74	2,731,134,520.57
税金及附加		11,053,256.00	11,235,090.43
销售费用		110,696,753.62	91,480,323.62
管理费用		198,319,116.17	170,437,780.78
财务费用		-2,967,223.14	3,032,671.99
资产减值损失		14,854,451.03	4,286,529.43
加：公允价值变动收益（损失以“-”号填列）			
投资收益（损失以“-”号填列）		18,477,426.56	220,000.00
其中：对联营企业和合营企业的投资收益			
资产处置收益（损失以“-”号填列）		16,534.51	
其他收益		4,931,292.43	
二、营业利润（亏损以“-”号填列）		216,453,689.09	292,866,089.26
加：营业外收入		1,802,026.78	5,570,962.19
减：营业外支出		319,985.00	401,370.46
三、利润总额（亏损总额以“-”号填列）		217,935,730.87	298,035,680.99
减：所得税费用		28,899,024.17	40,116,225.54
四、净利润（净亏损以“-”号填列）		189,036,706.70	257,919,455.45
（一）持续经营净利润（净亏损以“-”号填列）		189,036,706.70	257,919,455.45
（二）终止经营净利润（净亏损以“-”号填列）			
五、其他综合收益的税后净额			
（一）以后不能重分类进损益的其他综合收益			
1. 重新计量设定受益计划净负债或净资产的变动			
2. 权益法下在被投资单位不能重分类进损益的其他综合收益中享有的份额			
（二）以后将重分类进损益的其他综合收益			
1. 权益法下在被投资单位以后将重分类进损益的其他综合收益中享有的份额			
2. 可供出售金融资产公允价值变动损益			
3. 持有至到期投资重分类为可供出售金融资产损益			
4. 现金流量套期损益的有效部分			
5. 外币财务报表折算差额			
6. 其他			

六、综合收益总额		189,036,706.70	257,919,455.45
七、每股收益：			
(一) 基本每股收益(元/股)			
(二) 稀释每股收益(元/股)			

法定代表人：陈竞宏 主管会计工作负责人：许霞 会计机构负责人：刘丹群

合并现金流量表

2017年1—12月

单位：元 币种：人民币

项目	附注	本期发生额	上期发生额
一、经营活动产生的现金流量：			
销售商品、提供劳务收到的现金		2,982,868,889.25	2,380,542,474.47
客户存款和同业存放款项净增加额			
向中央银行借款净增加额			
向其他金融机构拆入资金净增加额			
收到原保险合同保费取得的现金			
收到再保险业务现金净额			
保户储金及投资款净增加额			
处置以公允价值计量且其变动计入当期损益的金融资产净增加额			
收取利息、手续费及佣金的现金			
拆入资金净增加额			
回购业务资金净增加额			
收到的税费返还		5,598,035.35	1,090,606.51
收到其他与经营活动有关的现金		12,195,015.38	23,797,956.76
经营活动现金流入小计		3,000,661,939.98	2,405,431,037.74
购买商品、接受劳务支付的现金		2,444,806,003.50	1,686,318,022.51
客户贷款及垫款净增加额			
存放中央银行和同业款项净增加额			
支付原保险合同赔付款项的现金			
支付利息、手续费及佣金的现金			
支付保单红利的现金			
支付给职工以及为职工支付的现金		168,040,599.27	128,438,832.64
支付的各项税费		151,105,788.02	162,477,392.51
支付其他与经营活动有关的现金		174,830,600.33	117,016,935.46
经营活动现金流出小计		2,938,782,991.12	2,094,251,183.12
经营活动产生的现金流量净额		61,878,948.86	311,179,854.62
二、投资活动产生的现金流量：			
收回投资收到的现金			
取得投资收益收到的现金		18,477,426.56	220,000.00
处置固定资产、无形资产和其他长期资产收回的现金净额		25,000.00	1,476,407.27
处置子公司及其他营业单位收到的现金净额			
收到其他与投资活动有关的现金		830,000,000.00	

投资活动现金流入小计		848,502,426.56	1,696,407.27
购建固定资产、无形资产和其他长期资产支付的现金		362,981,895.90	162,675,665.63
投资支付的现金			
质押贷款净增加额			
取得子公司及其他营业单位支付的现金净额			
支付其他与投资活动有关的现金		830,000,000.00	
投资活动现金流出小计		1,192,981,895.90	162,675,665.63
投资活动产生的现金流量净额		-344,479,469.34	-160,979,258.36
三、筹资活动产生的现金流量：			
吸收投资收到的现金		1,174,191,100.10	
其中：子公司吸收少数股东投资收到的现金			
取得借款收到的现金			77,500,000.00
发行债券收到的现金			
收到其他与筹资活动有关的现金		3,593,800.00	
筹资活动现金流入小计		1,177,784,900.10	77,500,000.00
偿还债务支付的现金		77,500,000.00	138,000,000.00
分配股利、利润或偿付利息支付的现金		109,526,918.23	64,811,441.54
其中：子公司支付给少数股东的股利、利润			
支付其他与筹资活动有关的现金		12,030,973.58	
筹资活动现金流出小计		199,057,891.81	202,811,441.54
筹资活动产生的现金流量净额		978,727,008.29	-125,311,441.54
四、汇率变动对现金及现金等价物的影响		-480,561.11	685,859.57
五、现金及现金等价物净增加额		695,645,926.70	25,575,014.29
加：期初现金及现金等价物余额		206,015,995.55	180,440,981.26
六、期末现金及现金等价物余额		901,661,922.25	206,015,995.55

法定代表人：陈竞宏 主管会计工作负责人：许霞 会计机构负责人：刘丹群

母公司现金流量表

2017年1—12月

单位：元 币种：人民币

项目	附注	本期发生额	上期发生额
一、经营活动产生的现金流量：			
销售商品、提供劳务收到的现金		3,160,830,469.95	2,373,767,712.58
收到的税费返还		5,263,933.62	403,504.01
收到其他与经营活动有关的现金		34,400,790.24	38,251,993.45
经营活动现金流入小计		3,200,495,193.81	2,412,423,210.04
购买商品、接受劳务支付的现金		2,802,084,062.82	1,786,597,844.88
支付给职工以及为职工支付的现金		102,793,041.80	78,735,521.76
支付的各项税费		128,446,084.50	144,670,932.83
支付其他与经营活动有关的现金		238,464,192.54	114,175,274.27

经营活动现金流出小计		3,271,787,381.66	2,124,179,573.74
经营活动产生的现金流量净额		-71,292,187.85	288,243,636.30
二、投资活动产生的现金流量：			
收回投资收到的现金			
取得投资收益收到的现金		18,477,426.56	220,000.00
处置固定资产、无形资产和其他长期资产收回的现金净额			444,651.00
处置子公司及其他营业单位收到的现金净额			
收到其他与投资活动有关的现金		830,000,000.00	
投资活动现金流入小计		848,477,426.56	664,651.00
购建固定资产、无形资产和其他长期资产支付的现金		168,865,702.71	102,423,532.71
投资支付的现金			10,000,000.00
取得子公司及其他营业单位支付的现金净额		78,000,000.00	
支付其他与投资活动有关的现金		830,000,000.00	
投资活动现金流出小计		1,076,865,702.71	112,423,532.71
投资活动产生的现金流量净额		-228,388,276.15	-111,758,881.71
三、筹资活动产生的现金流量：			
吸收投资收到的现金		1,174,191,100.10	
取得借款收到的现金			77,500,000.00
发行债券收到的现金			
收到其他与筹资活动有关的现金		482,800.00	
筹资活动现金流入小计		1,174,673,900.10	77,500,000.00
偿还债务支付的现金		77,500,000.00	138,000,000.00
分配股利、利润或偿付利息支付的现金		109,526,918.23	64,811,441.54
支付其他与筹资活动有关的现金		12,030,973.58	
筹资活动现金流出小计		199,057,891.81	202,811,441.54
筹资活动产生的现金流量净额		975,616,008.29	-125,311,441.54
四、汇率变动对现金及现金等价物的影响		-480,561.11	685,859.57
五、现金及现金等价物净增加额		675,454,983.18	51,859,172.62
加：期初现金及现金等价物余额		196,453,109.62	144,593,937.00
六、期末现金及现金等价物余额		871,908,092.80	196,453,109.62

法定代表人：陈竞宏 主管会计工作负责人：许霞 会计机构负责人：刘丹群

合并所有者权益变动表
2017 年 1—12 月

单位:元 币种:人民币

项目	本期												
	归属于母公司所有者权益										少数 股东 权益	所有者 权益 合计	
	股本	其他权益工 具			资本公积	减 : 库 存 股	其 他 综 合 收 益	专 项 储 备	盈 余 公 积	一 般 风 险 准 备			未 分 配 利 润
	优 先 股	永 续 债	其 他										
一、上年期末余额	120,000,000.00				411,379,490.52				60,000,000		668,556,941.08		1,259,936,431.60
加: 会计政策变更													
前期差错更正													
同一控制下企业合并 其他													
二、本年期初余额	120,000,000.00				411,379,490.52				60,000,000		668,556,941.08		1,259,936,431.60
三、本期增减变动金额(减 少以“-”号填列)	40,000,000.00				1,115,058,614.41				20,000,000		97,311,764.34		1,272,370,378.75
(一) 综合收益总额											226,111,764.34		226,111,764.34
(二)所有者投入和减少资 本	40,000,000.00				1,115,058,614.41								1,155,058,614.41
1. 股东投入的普通股	40,000,000.00				1,115,058,614.41								1,155,058,614.41
2. 其他权益工具持有者投 入资本													
3. 股份支付计入所有者权 益的金额													
4. 其他													
(三) 利润分配									20,000,000		-128,800,000.0 0		-108,800,000.00
1. 提取盈余公积									20,000,000		-20,000,000.00		
2. 提取一般风险准备											-108,800,000.0 0		

少以“—”号填列)											
(一) 综合收益总额									290,881,519.77		290,881,519.77
(二) 所有者投入和减少资本											
1. 股东投入的普通股											
2. 其他权益工具持有者投入资本											
3. 股份支付计入所有者权益的金额											
4. 其他											
(三) 利润分配							2,358,821.13		-62,358,821.13		-60,000,000.00
1. 提取盈余公积							2,358,821.13		-2,358,821.13		
2. 提取一般风险准备											
3. 对所有者(或股东)的分配									-60,000,000.00		-60,000,000.00
4. 其他											
(四) 所有者权益内部结转											
1. 资本公积转增资本(或股本)											
2. 盈余公积转增资本(或股本)											
3. 盈余公积弥补亏损											
4. 其他											
(五) 专项储备											
1. 本期提取											
2. 本期使用											
(六) 其他											
四、本期期末余额	120,000,000.00				411,379,490.52			60,000,000.00	668,556,941.08		1,259,936,431.60

法定代表人：陈竞宏 主管会计工作负责人：许霞 会计机构负责人：刘丹群

母公司所有者权益变动表
2017 年 1—12 月

单位:元 币种:人民币

项目	本期										
	股本	其他权益工具			资本公积	减:库存股	其他综合收益	专项储备	盈余公积	未分配利润	所有者权益合计
		优先股	永续债	其他							
一、上年期末余额	120,000,000.00				411,379,490.52				60,000,000.00	596,624,274.30	1,188,003,764.82
加:会计政策变更											
前期差错更正											
其他											
二、本年期初余额	120,000,000.00				411,379,490.52				60,000,000.00	596,624,274.30	1,188,003,764.82
三、本期增减变动金额(减少以“—”号填列)	40,000,000.00				1,115,058,614.41				20,000,000.00	60,236,706.70	1,235,295,321.11
(一)综合收益总额										189,036,706.70	189,036,706.70
(二)所有者投入和减少资本	40,000,000.00				1,115,058,614.41						1,155,058,614.41
1.股东投入的普通股	40,000,000.00				1,115,058,614.41						1,155,058,614.41
2.其他权益工具持有者投入资本											
3.股份支付计入所有者权益的金额											
4.其他											
(三)利润分配									20,000,000.00	-128,800,000.00	-108,800,000.00
1.提取盈余公积									20,000,000.00	-20,000,000.00	
2.对所有者(或股东)的分配										-108,800,000.00	-108,800,000.00
3.其他											
(四)所有者权益内部结转											
1.资本公积转增资本(或股本)											
2.盈余公积转增资本(或股											

本)										
3. 盈余公积弥补亏损										
4. 其他										
(五) 专项储备										
1. 本期提取										
2. 本期使用										
(六) 其他										
四、本期期末余额	160,000,000.00				1,526,438,104.93			80,000,000.00	656,860,981.00	2,423,299,085.93

项目	上期										
	股本	其他权益工具			资本公积	减：库存股	其他综合收益	专项储备	盈余公积	未分配利润	所有者权益合计
		优先股	永续债	其他							
一、上年期末余额	120,000,000.00				411,379,490.52				57,641,178.87	401,063,639.98	990,084,309.37
加：会计政策变更											
前期差错更正											
其他											
二、本年期初余额	120,000,000.00				411,379,490.52				57,641,178.87	401,063,639.98	990,084,309.37
三、本期增减变动金额（减少以“-”号填列）								2,358,821.13	195,560,634.32	197,919,455.45	
(一) 综合收益总额									257,919,455.45	257,919,455.45	
(二) 所有者投入和减少资本											
1. 股东投入的普通股											
2. 其他权益工具持有者投入资本											
3. 股份支付计入所有者权益的金额											
4. 其他											
(三) 利润分配								2,358,821.13	-62,358,821.13	-60,000,000.00	
1. 提取盈余公积								2,358,821.13	-2,358,821.13		

											-
2. 对所有者（或股东）的分配										-60,000,000.00	-60,000,000.00
3. 其他											
（四）所有者权益内部结转											
1. 资本公积转增资本（或股本）											
2. 盈余公积转增资本（或股本）											
3. 盈余公积弥补亏损											
4. 其他											
（五）专项储备											
1. 本期提取											
2. 本期使用											
（六）其他											
四、本期期末余额	120,000,000.00				411,379,490.52				60,000,000.00	596,624,274.30	1,188,003,764.82

法定代表人：陈竞宏 主管会计工作负责人：许霞 会计机构负责人：刘丹群

三、公司基本情况

1. 公司概况

√适用 □不适用

华达汽车科技股份有限公司（以下简称“本公司”或“公司”）系由江苏华达汽配制造有限公司（以下简称“江苏华达公司”）依法整体变更设立的股份有限公司。2013年8月28日，江苏华达公司依法整体变更为华达汽车科技股份有限公司，发起人认购全部股份并以其各自拥有的截至2013年5月31日止经审计后的江苏华达公司净资产人民币531,379,490.52元折为股本人民币120,000,000.00元，余额人民币411,379,490.52元计入资本公积。各股东具体持股情况如下：

股东名称	出资额	投资比例
陈竞宏	89,744,100.00	74.79%
葛江宏	14,244,300.00	11.87%
刘丹群	8,968,800.00	7.47%
朱世民	5,443,200.00	4.54%
许霞	1,599,600.00	1.33%
合计	120,000,000.00	100.00%

2016年12月28日，经中国证券监督管理委员会证监许可字（2016）3205号文《关于核准华达汽车科技股份有限公司首次公开发行股票的批复》核准，向社会公众发行人民币普通股（A股）4,000万股，公开发行股份后本公司的注册资本和股本变更为人民币16,000.00万元，各股东具体持股情况如下：

股东名称	出资额	投资比例
陈竞宏	89,744,100.00	56.09%
葛江宏	14,244,300.00	8.90%
刘丹群	8,968,800.00	5.61%
朱世民	5,443,200.00	3.40%
许霞	1,599,600.00	1.00%
社会公众	40,000,000.00	25.00%
合计	160,000,000.00	100.00%

本公司建立了股东大会、董事会、监事会的法人治理结构，目前设营销开发部、财务部、生产设备部、技术开发部等部门，拥有11家全资子公司，即华达汽车科技（长春）有限公司（以下简称“长春华达”）、广州靖华汽配制造有限公司（以下简称“广州靖华”）、华达汽车科技（武汉）有限公司（以下简称“武汉华达”）、华达汽车科技（长沙）有限公司（以下简称“长沙靖华”）、成都宏程汽配制造有限公司（以下简称“成都宏程”）、海宁宏华汽配制造有限公司（以下简称“海宁宏华”）、华达汽车科技（青岛）有限公司（以下简称“青岛华达”）、华达汽车科技（惠州）有限公司（以下简称“惠州华达”）、华达汽车科技盐城有限公司（以下简称“盐城华达”）、华达汽车科技（天津）有限公司（以下简称“天津华达”）及上海竞江科技发展有限公司（以下简称“上海竞江”）。

本公司统一社会信用代码：913212007437239475，法定代表人：陈竞宏，住所：江苏省靖江市江平路 51 号。

本公司及子公司（以下简称“本集团”）业务性质和主要经营活动：公司所属行业为汽车零部件制造业，所提供的主要产品为乘用车冲压焊接总成件及发动机管类件等。

本财务报表及财务报表附注业经本公司第二届董事会第十二次会议于 2018 年 4 月 26 日批准。

2. 合并财务报表范围

适用 不适用

本公司合并财务报表的合并范围包括本公司及全部子公司。具体情况详见附注六、合并范围的变动及附注七、在其他主体中的权益披露

四、财务报表的编制基础

1. 编制基础

本公司财务报表以持续经营为编制基础。

2. 持续经营

适用 不适用

公司不存在会对自报告期末起 12 个月持续经营能力产生重大怀疑的事项。

五、重要会计政策及会计估计

具体会计政策和会计估计提示：

适用 不适用

本集团根据自身生产经营特点，确定收入确认政策。

1. 遵循企业会计准则的声明

本公司所编制的财务报表符合企业会计准则的要求，真实、完整地反映了公司的财务状况、经营成果、股东权益变动和现金流量等有关信息。

2. 会计期间

本公司会计年度自公历 1 月 1 日起至 12 月 31 日止。

3. 营业周期

适用 不适用

本公司营业周期为 12 个月。

4. 记账本位币

本公司的记账本位币为人民币。

5. 同一控制下和非同一控制下企业合并的会计处理方法

适用 不适用

(1) 同一控制下的企业合并

对于同一控制下的企业合并，合并方在合并中取得的被合并方的资产、负债，除因会计政策不同而进行的调整以外，按合并日被合并方在最终控制方合并财务报表中的账面价值计量。合并对价

的账面价值与合并中取得的净资产账面价值的差额调整资本公积，资本公积不足冲减的，调整留存收益。

(2) 非同一控制下的企业合并

对于非同一控制下的企业合并，合并成本为购买日为取得对被购买方的控制权而付出的资产、发生或承担的负债以及发行的权益性证券的公允价值。在购买日，取得的被购买方的资产、负债及或有负债按公允价值确认。

对合并成本大于合并中取得的被购买方可辨认净资产公允价值份额的差额，确认为商誉，按成本扣除累计减值准备进行后续计量；对合并成本小于合并中取得的被购买方可辨认净资产公允价值份额的差额，经复核后计入当期损益。

(3) 企业合并中有关交易费用的处理

为进行企业合并发生的审计、法律服务、评估咨询等中介费用以及其他相关管理费用，于发生时计入当期损益。作为合并对价发行的权益性证券或债务性证券的交易费用，计入权益性证券或债务性证券的初始确认金额。

6. 合并财务报表的编制方法

适用 不适用

(1) 同一控制下的企业合并

对于同一控制下的企业合并，合并方在合并中取得的被合并方的资产、负债，除因会计政策不同而进行的调整以外，按合并日被合并方在最终控制方合并财务报表中的账面价值计量。合并对价的账面价值与合并中取得的净资产账面价值的差额调整资本公积，资本公积不足冲减的，调整留存收益。

(2) 非同一控制下的企业合并

对于非同一控制下的企业合并，合并成本为购买日为取得对被购买方的控制权而付出的资产、发生或承担的负债以及发行的权益性证券的公允价值。在购买日，取得的被购买方的资产、负债及或有负债按公允价值确认。

对合并成本大于合并中取得的被购买方可辨认净资产公允价值份额的差额，确认为商誉，按成本扣除累计减值准备进行后续计量；对合并成本小于合并中取得的被购买方可辨认净资产公允价值份额的差额，经复核后计入当期损益。

(3) 企业合并中有关交易费用的处理

为进行企业合并发生的审计、法律服务、评估咨询等中介费用以及其他相关管理费用，于发生时计入当期损益。作为合并对价发行的权益性证券或债务性证券的交易费用，计入权益性证券或债务性证券的初始确认金额。

7. 合营安排分类及共同经营会计处理方法

适用 不适用

8. 现金及现金等价物的确定标准

现金等价物是指企业持有的期限短（一般指从购买日起三个月内到期）、流动性强、易于转换为已知金额现金、价值变动风险很小的投资。

9. 外币业务和外币报表折算

适用 不适用

本公司发生外币业务，按交易发生日的即期汇率折算为记账本位币金额。

资产负债表日，对外币货币性项目，采用资产负债表日即期汇率折算。因资产负债表日即期汇率与初始确认时或者前一资产负债表日即期汇率不同而产生的汇兑差额，计入当期损益；对以历史成本计量的外币非货币性项目，仍采用交易发生日的即期汇率折算；对以公允价值计量的外币非货币性项目，采用公允价值确定日的即期汇率折算，折算后的记账本位币金额与原记账本位币金额的差额，计入当期损益。

10. 金融工具

√适用 □不适用

金融工具是指形成一个企业的金融资产，并形成其他单位的金融负债或权益工具的合同。

(1) 金融工具的确认和终止确认

本集团于成为金融工具合同的一方时确认一项金融资产或金融负债。

金融资产满足下列条件之一的，终止确认：

- ①收取该金融资产现金流量的合同权利终止；
- ②该金融资产已转移，且符合下述金融资产转移的终止确认条件。

金融负债的现时义务全部或部分已经解除的，终止确认该金融负债或其一部分。本集团（债务人）与债权人之间签订协议，以承担新金融负债方式替换现存金融负债，且新金融负债与现存金融负债的合同条款实质上不同的，终止确认现存金融负债，并同时确认新金融负债。

以常规方式买卖金融资产，按交易日进行会计确认和终止确认。

(2) 金融资产分类和计量

本集团的金融资产于初始确认时分为以下两类：应收款项及可供出售金融资产。金融资产在初始确认时以公允价值计量，相关交易费用计入其初始确认金额。

应收款项

应收款项，是指在活跃市场中没有报价、回收金额固定或可确定的非衍生金融资产，包括应收账款和其他应收款等（附注三、11）。应收款项采用实际利率法，按摊余成本进行后续计量，在终止确认、发生减值或摊销时产生的利得或损失，计入当期损益。

可供出售金融资产

可供出售金融资产，是指初始确认时即指定为可供出售的非衍生金融资产，以及除上述金融资产类别以外的金融资产。可供出售金融资产采用公允价值进行后续计量，其折溢价采用实际利率法摊销并确认为利息收入。除减值损失及外币货币性金融资产的汇兑差额确认为当期损益外，可供出售金融资产的公允价值变动确认为其他综合收益，在该金融资产终止确认时转出，计入当期损益。与可供出售金融资产相关的股利或利息收入，计入当期损益。

对于在活跃市场中没有报价且其公允价值不能可靠计量的权益工具投资，以及与该权益工具挂钩并须通过交付该权益工具结算的衍生金融资产，按成本计量。

(3) 金融负债分类和计量

本集团的金融负债为其他金融负债。

其他金融负债采用实际利率法，按摊余成本进行后续计量，终止确认或摊销产生的利得或损失计入当期损益。

(4) 金融工具的公允价值

金融资产和金融负债的公允价值确定方法见附注三、10。

(5) 金融资产减值

除了以公允价值计量且其变动计入当期损益的金融资产外，本集团于资产负债表日对其他金融资产的账面价值进行检查，有客观证据表明该金融资产发生减值的，计提减值准备。表明金融资产发生减值的客观证据，是指金融资产初始确认后实际发生的、对该金融资产的预计未来现金流量有影响，且企业能够对该影响进行可靠计量的事项。

金融资产发生减值的客观证据，包括下列可观察到的情形：

- ①发行方或债务人发生严重财务困难；
 - ②债务人违反了合同条款，如偿付利息或本金发生违约或逾期等；
 - ③本集团出于经济或法律等方面因素的考虑，对发生财务困难的债务人作出让步；
 - ④债务人很可能倒闭或者进行其他财务重组；
 - ⑤因发行方发生重大财务困难，导致金融资产无法在活跃市场继续交易；
 - ⑥无法辨认一组金融资产中的某项资产的现金流量是否已经减少，但根据公开的数据对其进行总体评价后发现，该组金融资产自初始确认以来的预计未来现金流量确已减少且可计量，包括：
 - 该组金融资产的债务人支付能力逐步恶化；
 - 债务人所在国家或地区经济出现了可能导致该组金融资产无法支付的状况；
 - ⑦债务人经营所处的技术、市场、经济或法律环境等发生重大不利变化，使权益工具投资人可能无法收回投资成本；
 - ⑧权益工具投资的公允价值发生严重或非暂时性下跌，如权益工具投资于资产负债表日的公允价值低于其初始投资成本超过 50%（含 50%）或低于其初始投资成本持续时间超过 12 个月（含 12 个月）。
- 低于其初始投资成本持续时间超过 12 个月（含 12 个月）是指，权益工具投资公允价值月度均值连续 12 个月均低于其初始投资成本。
- ⑨其他表明金融资产发生减值的客观证据。

以摊余成本计量的金融资产

如果有客观证据表明该金融资产发生减值，则将该金融资产的账面价值减记至预计未来现金流量（不包括尚未发生的未来信用损失）现值，减记金额计入当期损益。预计未来现金流量现值，按照该金融资产原实际利率折现确定，并考虑相关担保物的价值。

对单项金额重大的金融资产单独进行减值测试，如有客观证据表明其已发生减值，确认减值损失，计入当期损益。对单项金额不重大的金融资产，包括在具有类似信用风险特征的金融资产组合中进行减值测试。单独测试未发生减值的金融资产（包括单项金额重大和不重大的金融资产），包括在具有类似信用风险特征的金融资产组合中再进行减值测试。已单项确认减值损失的金融资产，不包括在具有类似信用风险特征的金融资产组合中进行减值测试。

本集团对以摊余成本计量的金融资产确认减值损失后，如有客观证据表明该金融资产价值已恢复，且客观上与确认该损失后发生的事项有关，原确认的减值损失予以转回，计入当期损益。但是，该转回后的账面价值不超过假定不计提减值准备情况下该金融资产在转回日的摊余成本。

可供出售金融资产

如果有客观证据表明该金融资产发生减值，原直接计入其他综合收益的因公允价值下降形成的累计损失，予以转出，计入当期损益。该转出的累计损失，为可供出售金融资产的初始取得成本扣除已收回本金和已摊销金额、当前公允价值和原已计入损益的减值损失后的余额。

对于已确认减值损失的可供出售债务工具，在随后的会计期间公允价值已上升且客观上与确认原减值损失确认后发生的事项有关的，原确认的减值损失予以转回，计入当期损益。可供出售权益工具投资发生的减值损失，不通过损益转回。

以成本计量的金融资产

在活跃市场中没有报价且其公允价值不能可靠计量的权益工具投资，或与该权益工具挂钩并须通过交付该权益工具结算的衍生金融资产发生减值时，将该金融资产的账面价值，与按照类似金融资产当时市场收益率对未来现金流量折现确定的现值之间的差额，确认为减值损失，计入当期损益。发生的减值损失一经确认，不得转回。

(6) 金融资产转移

金融资产转移，是指将金融资产让与或交付给该金融资产发行方以外的另一方（转入方）。

本集团已将金融资产所有权上几乎所有的风险和报酬转移给转入方的，终止确认该金融资产；保留了金融资产所有权上几乎所有的风险和报酬的，不终止确认该金融资产。

本集团既没有转移也没有保留金融资产所有权上几乎所有的风险和报酬的，分别下列情况处理：放弃了对该金融资产控制的，终止确认该金融资产并确认产生的资产和负债；未放弃对该金融资产控制的，按照其继续涉入所转移金融资产的程度确认有关金融资产，并相应确认有关负债。

(7) 金融资产和金融负债的抵销

当本集团具有抵销已确认金融资产和金融负债的法定权利，且目前可执行该种法定权利，同时本集团计划以净额结算或同时变现该金融资产和清偿该金融负债时，金融资产和金融负债以相互抵销后的金额在资产负债表内列示。除此以外，金融资产和金融负债在资产负债表内分别列示，不予相互抵销。

11. 应收款项

(1). 单项金额重大并单独计提坏账准备的应收款项

√适用 □不适用

单项金额重大的判断依据或金额标准	期末余额达到 100 万元（含 100 万元）以上的应收款项为单项金额重大的应收款项。
单项金额重大并单项计提坏账准备的计提方法	对于单项金额重大的应收款项单独进行减值测试，有客观证据表明发生了减值，根据其未来现金流量现值低于其账面价值的差额计提坏账准备。

(2). 按信用风险特征组合计提坏账准备的应收款项：

√适用 □不适用

按信用风险特征组合计提坏账准备的计提方法（账龄分析法、余额百分比法、其他方法）	
账龄分析组合：已单独计提坏账准备的应收款项外，公司根据以前年度按账龄段划分的类似信用	账龄分析法

风险特征应收款项组合的实际损失率为基础，结合现时情况确定坏账准备计提的比例	
---------------------------------------	--

组合中，采用账龄分析法计提坏账准备的

适用 不适用

账龄	应收账款计提比例 (%)	其他应收款计提比例 (%)
1 年以内 (含 1 年)	5.00	5.00
其中：1 年以内分项，可添加行		
1-2 年	10.00	10.00
2-3 年	30.00	30.00
3 年以上	100	100.00
3-4 年		
4-5 年		
5 年以上		

组合中，采用余额百分比法计提坏账准备的

适用 不适用

组合中，采用其他方法计提坏账准备的

适用 不适用

(3). 单项金额不重大但单独计提坏账准备的应收款项：

适用 不适用

单项计提坏账准备的理由	涉诉款项、客户信用状况恶化的应收款项。
坏账准备的计提方法	根据其未来现金流量现值低于其账面价值的差额计提坏账准备。

12. 存货

适用 不适用

(1) 存货的分类

本集团存货分为原材料、在产品、低值易耗品、库存商品、发出商品、委托加工物资等。

(2) 发出存货的计价方法

本集团存货取得时按实际成本计价。原材料、在产品、库存商品、发出商品等发出时采用加权平均法计价。委托加工物资发出时采用个别计价法计价。

(3) 存货可变现净值的确定依据及存货跌价准备的计提方法

存货可变现净值是按存货的估计售价减去至完工时估计将要发生的成本、估计的销售费用以及相关税费后的金额。在确定存货的可变现净值时，以取得的确凿证据为基础，同时考虑持有存货的目的以及资产负债表日后事项的影响。

资产负债表日，存货成本高于其可变现净值的，计提存货跌价准备。本集团通常按照单个（类别）存货项目计提存货跌价准备，资产负债表日，以前减记存货价值的影响因素已经消失的，存货跌价准备在原已计提的金额内转回。

（4）存货的盘存制度

本集团存货盘存制度采用永续盘存制。

（5）低值易耗品和包装物的摊销方法

本集团低值易耗品领用时采用一次转销法摊销。

（6）模具的摊销方法

本集团模具包括直接作为产品销售的商品模具和作为生产工具的生产模具两种，商品模具发出时采用个别计价法，生产模具领用时在 1 年内摊销完毕。

13. 持有待售资产

适用 不适用

14. 长期股权投资

适用 不适用

本集团长期股权投资为对子公司的权益性投资。

（1）初始投资成本确定

形成企业合并的长期股权投资：同一控制下企业合并取得的长期股权投资，在合并日按照取得被合并方所有者权益在最终控制方合并财务报表中的账面价值份额作为投资成本；非同一控制下企业合并取得的长期股权投资，按照合并成本作为长期股权投资的投资成本。

对于其他方式取得的长期股权投资：支付现金取得的长期股权投资，按照实际支付的购买价款作为初始投资成本；发行权益性证券取得的长期股权投资，以发行权益性证券的公允价值作为初始投资成本。

（2）后续计量及损益确认方法

对子公司的投资，采用成本法核算。

采用成本法核算的长期股权投资，除取得投资时实际支付的价款或对价中包含的已宣告但尚未发放的现金股利或利润外，被投资单位宣告分派的现金股利或利润，确认为投资收益计入当期损益。

15. 投资性房地产

（1）如果采用成本计量模式的：

折旧或摊销方法

无

16. 固定资产

（1）确认条件

适用 不适用

本集团固定资产是指为生产商品、提供劳务、出租或经营管理而持有的，使用寿命超过一个会计年度的有形资产。

与该固定资产有关的经济利益很可能流入企业，并且该固定资产的成本能够可靠地计量时，固定资产才能予以确认。

本集团固定资产按照取得时的实际成本进行初始计量。

(2). 折旧方法

√适用 □不适用

类别	折旧方法	折旧年限（年）	残值率	年折旧率
房屋及建筑物	年限平均法	20	5	4.75
机器设备	年限平均法	5-10	5	9.50-19.00
运输设备	年限平均法	5	5	19.00
电子设备及其他	年限平均法	5	5	19.00

本集团采用年限平均法计提折旧。固定资产自达到预定可使用状态时开始计提折旧，终止确认时或划分为持有待售非流动资产时停止计提折旧。在不考虑减值准备的情况下，按固定资产类别、预计使用寿命和预计残值，本集团确定各类固定资产的年折旧率如上表。其中，已计提减值准备的固定资产，还应扣除已计提的固定资产减值准备累计金额计算确定折旧率。

(3). 融资租入固定资产的认定依据、计价和折旧方法

□适用 √不适用

17. 在建工程

√适用 □不适用

本集团在建工程成本按实际工程支出确定，包括在建期间发生的各项必要工程支出、工程达到预定可使用状态前的应予资本化的借款费用以及其他相关费用等。

在建工程在达到预定可使用状态时转入固定资产。

18. 借款费用

√适用 □不适用

(1) 借款费用资本化的确认原则

本集团发生的借款费用，可直接归属于符合资本化条件的资产的购建或者生产的，予以资本化，计入相关资产成本；其他借款费用，在发生时根据其发生额确认为费用，计入当期损益。借款费用同时满足下列条件的，开始资本化：

- ①资产支出已经发生，资产支出包括为购建或者生产符合资本化条件的资产而以支付现金、转移非现金资产或者承担带息债务形式发生的支出；
- ②借款费用已经发生；
- ③为使资产达到预定可使用或者可销售状态所必要的购建或者生产活动已经开始。

(2) 借款费用资本化期间

本集团购建或者生产符合资本化条件的资产达到预定可使用或者可销售状态时，借款费用停止资本化。在符合资本化条件的资产达到预定可使用或者可销售状态之后所发生的借款费用，在发生时根据其发生额确认为费用，计入当期损益。

符合资本化条件的资产在购建或者生产过程中发生非正常中断、且中断时间连续超过3个月的，暂停借款费用的资本化；正常中断期间的借款费用继续资本化。

(3) 借款费用资本化率以及资本化金额的计算方法

专门借款当期实际发生的利息费用，减去尚未动用的借款资金存入银行取得的利息收入或进行暂时性投资取得的投资收益后的金额予以资本化；一般借款根据累计资产支出超过专门借款部分的资产支出加权平均数乘以所占用一般借款的资本化率，确定资本化金额。资本化率根据一般借款的加权平均利率计算确定。

资本化期间内，外币专门借款的汇兑差额全部予以资本化；外币一般借款的汇兑差额计入当期损益。

19. 生物资产

适用 不适用

20. 油气资产

适用 不适用

21. 无形资产

(1). 计价方法、使用寿命、减值测试

适用 不适用

(1) 借款费用资本化的确认原则

本集团发生的借款费用，可直接归属于符合资本化条件的资产的购建或者生产的，予以资本化，计入相关资产成本；其他借款费用，在发生时根据其发生额确认为费用，计入当期损益。借款费用同时满足下列条件的，开始资本化：

- ①资产支出已经发生，资产支出包括为购建或者生产符合资本化条件的资产而以支付现金、转移非现金资产或者承担带息债务形式发生的支出；
- ②借款费用已经发生；
- ③为使资产达到预定可使用或者可销售状态所必要的购建或者生产活动已经开始。

(2) 借款费用资本化期间

本集团购建或者生产符合资本化条件的资产达到预定可使用或者可销售状态时，借款费用停止资本化。在符合资本化条件的资产达到预定可使用或者可销售状态之后所发生的借款费用，在发生时根据其发生额确认为费用，计入当期损益。

符合资本化条件的资产在购建或者生产过程中发生非正常中断、且中断时间连续超过 3 个月的，暂停借款费用的资本化；正常中断期间的借款费用继续资本化。

(3) 借款费用资本化率以及资本化金额的计算方法

专门借款当期实际发生的利息费用，减去尚未动用的借款资金存入银行取得的利息收入或进行暂时性投资取得的投资收益后的金额予以资本化；一般借款根据累计资产支出超过专门借款部分的资产支出加权平均数乘以所占用一般借款的资本化率，确定资本化金额。资本化率根据一般借款的加权平均利率计算确定。

资本化期间内，外币专门借款的汇兑差额全部予以资本化；外币一般借款的汇兑差额计入当期损益。

(2). 内部研究开发支出会计政策

适用 不适用

本集团将内部研究开发项目的支出，区分为研究阶段支出和开发阶段支出。

研究阶段的支出，于发生时计入当期损益。

开发阶段的支出，同时满足下列条件的，才能予以资本化，即：完成该无形资产以使其能够使用或出售在技术上具有可行性；具有完成该无形资产并使用或出售的意图；无形资产产生经济利益的方式，包括能够证明运用该无形资产生产的产品存在市场或无形资产自身存在市场，无形资产将在内部使用的，能够证明其有用性；有足够的技术、财务资源和其他资源支持，以完成该无形资产的开发，并有能力使用或出售该无形资产；归属于该无形资产开发阶段的支出能够可靠地计量。不满足上述条件的开发支出计入当期损益。

本集团研究开发项目在满足上述条件，通过技术可行性及经济可行性研究，形成项目立项后，进入开发阶段。

已资本化的开发阶段的支出在资产负债表上列示为开发支出，自该项目达到预定可使用状态之日转为无形资产。

22. 长期资产减值

适用 不适用

对子公司的长期股权投资、固定资产、在建工程、无形资产等（存货、按公允价值模式计量的投资性房地产、递延所得税资产、金融资产除外）的资产减值，按以下方法确定：

于资产负债表日判断资产是否存在可能发生减值的迹象，存在减值迹象的，本集团将估计其可收回金额，进行减值测试。

可收回金额根据资产的公允价值减去处置费用后的净额与资产预计未来现金流量的现值两者之间较高者确定。本集团以单项资产为基础估计其可收回金额；难以对单项资产的可收回金额进行估计的，以该资产所属的资产组为基础确定资产组的可收回金额。资产组的认定，以资产组产生的主要现金流入是否独立于其他资产或者资产组的现金流入为依据。

当资产或资产组的可收回金额低于其账面价值时，本集团将其账面价值减记至可收回金额，减记的金额计入当期损益，同时计提相应的资产减值准备。

资产减值损失一经确认，在以后会计期间不再转回。

23. 长期待摊费用

适用 不适用

本集团发生的长期待摊费用按实际成本计价，并按预计受益期限平均摊销。对不能使以后会计期间受益的长期待摊费用项目，其摊余价值全部计入当期损益。

24. 职工薪酬

(1)、短期薪酬的会计处理方法

适用 不适用

本集团在职工提供服务的会计期间，将实际发生的职工工资、奖金、按规定的基准和比例为职工缴纳的医疗保险费、工伤保险费和生育保险费等社会保险费和住房公积金，确认为负债，并计入当期损益或相关资产成本。如果该负债预期在职工提供相关服务的年度报告期结束后十二个月内不能完全支付，且财务影响重大的，则该负债将以折现后的金额计量。

(2)、离职后福利的会计处理方法

适用 不适用

离职后福利计划为设定提存计划，是指向独立的基金缴存固定费用后，企业不再承担进一步支付义务的离职后福利计划。

设定提存计划包括基本养老保险、失业保险等。

在职工提供服务的会计期间，根据设定提存计划计算的应缴存金额确认为负债，并计入当期损益或相关资产成本。

(3)、辞退福利的会计处理方法

适用 不适用

本集团向职工提供辞退福利的，在下列两者孰早日确认辞退福利产生的职工薪酬负债，并计入当期损益：本集团不能单方面撤回因解除劳动关系计划或裁减建议所提供的辞退福利时；本集团确认与涉及支付辞退福利的重组相关的成本或费用时。

(4)、其他长期职工福利的会计处理方法

适用 不适用

本集团向职工提供的其他长期职工福利，符合设定提存计划条件的，按照上述关于设定提存计划的有关规定进行处理。符合设定受益计划的，按照上述关于设定受益计划的有关规定进行处理，但相关职工薪酬成本中“重新计量设定受益计划净负债或净资产所产生的变动”部分计入当期损益或相关资产成本。

25. 预计负债

适用 不适用

26. 股份支付

适用 不适用

27. 优先股、永续债等其他金融工具

适用 不适用

28. 收入

适用 不适用

(1) 一般原则

①销售商品

在已将商品所有权上的主要风险和报酬转移给购货方，既没有保留通常与所有权相联系的继续管理权，也没有对已售商品实施有效控制，收入的金额能够可靠地计量，相关的经济利益很可能流入企业，相关的已发生或将发生的成本能够可靠地计量时，确认商品销售收入的实现。

②让渡资产使用权

与资产使用权让渡相关的经济利益能够流入及收入的金额能够可靠地计量时，本集团确认收入。

(2) 收入确认的具体方法

①本集团销售商品收入确认的具体方法如下：

A、汽车零部件销售确认具体时点

本集团在产品运达客户指定的地点，取得客户对产品的验收确认信息，且双方确认产品价格后确认销售收入的实现；

B、模具销售确认具体时点

本集团模具经客户验收、能够达到客户对所生产零件的质量要求，且双方确认价格后确认销售收入的实现；

C、出口商品销售确认具体时点

本集团在同时达到以下时点后确认收入：（a）商品已完成报关出口手续；（b）商品出口收入货款金额已确定，且款项已收讫或预计可以收回，并开具出口销售发票。

②本集团让渡资产使用权收入确认的具体方法：本集团用于经营租赁中的租金，在租赁期内各个期间按照直线法确认当期收入。

29. 政府补助

(1)、与资产相关的政府补助判断依据及会计处理方法

适用 不适用

与资产相关的政府补助，确认为递延收益，并在相关资产使用期限内平均分配，计入当期损益

(2)、与收益相关的政府补助判断依据及会计处理方法

适用 不适用

与资产相关的政府补助，确认为递延收益，并在相关资产使用期限内平均分配，计入当期损益。

30. 递延所得税资产/递延所得税负债

适用 不适用

所得税包括当期所得税和递延所得税。除由于企业合并产生的调整商誉，或与直接计入所有者权益的交易或者事项相关的递延所得税计入所有者权益外，均作为所得税费用计入当期损益。

本集团根据资产、负债于资产负债表日的账面价值与计税基础之间的暂时性差异，采用资产负债表债务法确认递延所得税。

对于可抵扣暂时性差异、能够结转以后年度的可抵扣亏损和税款抵减，本集团以很可能取得用来抵扣可抵扣暂时性差异、可抵扣亏损和税款抵减的未来应纳税所得额为限，确认由此产生的递延所得税资产。

于资产负债表日，本集团对递延所得税资产，按照预期收回该资产期间的适用税率计量，并反映资产负债表日预期收回资产方式的所得税影响。

于资产负债表日，本集团对递延所得税资产的账面价值进行复核。如果未来期间很可能无法获得足够的应纳税所得额用以抵扣递延所得税资产的利益，减记递延所得税资产的账面价值。在很可能获得足够的应纳税所得额时，减记的金额予以转回。

31. 租赁**(1)、经营租赁的会计处理方法**

适用 不适用

本集团将实质上转移了与资产所有权有关的全部风险和报酬的租赁确认为融资租赁，除融资租赁之外的其他租赁确认为经营租赁。本集团报告期内为经营租赁。

(1) 本集团作为出租人

经营租赁中的租金，本集团在租赁期内各个期间按照直线法确认当期损益。发生的初始直接费用，计入当期损益。

(2) 本集团作为承租人

经营租赁中的租金，本集团在租赁期内各个期间按照直线法计入相关资产成本或当期损益；发生的初始直接费用，计入当期损益。

(2)、融资租赁的会计处理方法

适用 不适用

32. 其他重要的会计政策和会计估计

适用 不适用

33. 重要会计政策和会计估计的变更

(1)、重要会计政策变更

√适用 □不适用

会计政策变更的内容和原因	审批程序	备注(受重要影响的报表项目名称和金额)
根据《企业会计准则第 16 号——政府补助》(2017)，政府补助的会计处理方法从总额法改为允许采用净额法，将与资产相关的政府补助相关递延收益的摊销方式从在相关资产使用寿命内平均分配改为按照合理、系统的方法分配，并修改了政府补助的列报项目。2017 年 1 月 1 日尚未摊销完毕的政府补助和 2017 年取得的政府补助适用修订后的准则。 对新的披露要求不需提供比较信息，不对比较报表中其他收益的列报进行相应调整。		其他收益 5,221,067.43 营业外收入-5,221,067.43
根据《关于修订印发一般企业财务报表格式的通知》(财会[2017]30 号)，在利润表中新增“资产处置收益”行项目，反映企业出售划分为持有待售的非流动资产(金融工具、长期股权投资和投资性房地产除外)或处置组时确认的处置利得或损失，处置未划分为持有待售的固定资产、在建工程、生产性生物资产及无形资产而产生的处置利得或损失，以及债务重组中因处置非流动资产产生的利得或损失和非货币性资产交换产生的利得或损失。 相应的删除“营业外收入”和“营业外支出”项下的“其中：非流动资产处置利得”和“其中：非流动资产处置损失”项目，反映企业发生的营业利润以外的收益，主要包括债务重组利得或损失、与企业日常活动无关的政府补助、公益性捐赠支出、非常损失、盘盈利得或损失、捐赠利得、流动资产毁损报废损失等。 对比较报表的列报进行了相应调整。		本期 资产处置损益 24,373.39 营业外收入 -32,923.39 营业外支出 -8,550.00 上期 资产处置损益 335,551.85 营业外收入 -344,481.066 营业外支出 -8,929.81

(2)、重要会计估计变更

□适用 √不适用

34. 其他

□适用 √不适用

六、税项

1. 主要税种及税率

主要税种及税率情况

√适用 □不适用

税种	计税依据	税率
增值税	应税收入	17%
消费税		
营业税		
城市维护建设税		5%、7%
企业所得税		15%、25%

--	--	--

存在不同企业所得税税率纳税主体的，披露情况说明

适用 不适用

纳税主体名称	所得税税率 (%)
武汉华达	25%
广州清华	25%
长春华达	25%
成都宏程	25%
海宁宏华	25%
长沙华达	25%
惠州华达	25%
青岛华达	25%
盐城华达	25%
华达科技	15%

2. 税收优惠

适用 不适用

2010年12月，本公司被认定为高新技术企业，证书编号：GF201032000853，有效期三年，本公司业经主管税务机关审核在2010至2012年度享受15%税收优惠政策。2013年9月，经苏高企协[2013]14号文批复，本公司通过高新技术企业复审，证书编号：GF201332000062，有效期三年。2013至2015年度按15%的税率缴纳企业所得税。2016年10月，本公司通过高新技术企业复审，证书编号：GF201632000308，有效期三年。2016至2018年度按15%的税率缴纳企业所得税。

3. 其他

适用 不适用

七、合并财务报表项目注释

1、货币资金

适用 不适用

单位：元 币种：人民币

项目	期末余额	期初余额
库存现金	19,609.97	51,798.73
银行存款	901,642,312.28	205,964,196.82
其他货币资金	52,597,500.00	37,800,000.00
合计	954,259,422.25	243,815,995.55
其中：存放在境外的款项总额	0	0

其他说明

其他货币资金期末余额系银行承兑汇票保证金，因使用受限，不作为现金及现金等价物。除此以外，本集团不存在其他质押、冻结，或有潜在收回风险的款项。

2、以公允价值计量且其变动计入当期损益的金融资产

适用 不适用

3、衍生金融资产

□适用 √不适用

4、应收票据

(1). 应收票据分类列示

√适用 □不适用

单位：元 币种：人民币

项目	期末余额	期初余额
银行承兑票据	78,079,473.37	15,088,800.00
商业承兑票据		
合计	78,079,473.37	15,088,800.00

(2). 期末公司已质押的应收票据

□适用 √不适用

(3). 期末公司已背书或贴现且在资产负债表日尚未到期的应收票据：

□适用 √不适用

(4). 期末公司因出票人未履约而将其转应收账款的票据

□适用 √不适用

其他说明

□适用 √不适用

5、应收账款

(1). 应收账款分类披露

√适用 □不适用

单位：元 币种：人民币

类别	期末余额					期初余额				
	账面余额		坏账准备		账面价值	账面余额		坏账准备		账面价值
	金额	比例 (%)	金额	计提比例 (%)		金额	比例 (%)	金额	计提比例 (%)	
单项金额重大并单独计提坏账准备的应收账款	506,067,613.19	100	25,955,556.15	5.13	480,112,057.04	478,695,183.09	100	24,296,164.10	5.08	454,399,018.99
按信用风险特征组合计提坏账准备的应收账款										

单项金额不重大但单独计提坏账准备的应收账款										
合计	506,067,613.19	/	25,955,556.15	/	480,112,057.04	478,695,183.09	/	24,296,164.10	/	454,399,018.99

期末单项金额重大并单项计提坏账准备的应收账款

适用 不适用

组合中，按账龄分析法计提坏账准备的应收账款：

适用 不适用

单位：元 币种：人民币

账龄	期末余额		
	应收账款	坏账准备	计提比例 (%)
1 年以内			
其中：1 年以内分项			
一年以内	498,099,597.72	24,904,979.89	5.00
1 年以内小计	498,099,597.72	24,904,979.89	5.00
1 至 2 年	7,153,693.57	715,369.36	10.00
2 至 3 年	684,450.00	205,335.00	30.00
3 年以上	129,871.90	129,871.90	100.00
3 至 4 年			
4 至 5 年			
5 年以上			
合计	506,067,613.19	25,955,556.15	5.13

组合中，采用余额百分比法计提坏账准备的应收账款：

适用 不适用

组合中，采用其他方法计提坏账准备的应收账款：

适用 不适用

(2). 本期计提、收回或转回的坏账准备情况：

本期计提坏账准备金额 1,659,392.05 元；本期收回或转回坏账准备金额 0 元。

其中本期坏账准备收回或转回金额重要的：

适用 不适用

(3). 本期实际核销的应收账款情况

适用 不适用

(4). 按欠款方归集的期末余额前五名的应收账款情况:

√适用 □不适用

单位名称	应收账款 期末余额	占应收账款期 末余额合计数的 比例%	坏账准备 期末余额
广州汽车集团乘用车有限公司	99,943,511.98	19.75	4,997,175.60
广汽本田汽车有限公司	43,332,534.37	8.56	2,166,626.72
一汽一大众汽车有限公司	41,739,080.61	8.25	2,086,954.03
上海交运汽车精密冲压件有限公司武汉分公司	30,994,866.08	6.12	1,549,743.30
上海安莱德汽车零部件有限公司	28,240,977.05	5.58	1,412,048.85
合 计	244,250,970.09	48.26	12,212,548.50

(5). 因金融资产转移而终止确认的应收账款:

□适用 √不适用

(6). 转移应收账款且继续涉入形成的资产、负债金额:

□适用 √不适用

其他说明:

□适用 √不适用

6、预付款项

(1). 预付款项按账龄列示

√适用 □不适用

单位: 元 币种: 人民币

账龄	期末余额		期初余额	
	金额	比例 (%)	金额	比例 (%)
1 年以内	38,463,988.66	98.76	25,546,155.15	98.28
1 至 2 年	216,444.88	0.56	256,084.53	0.99
2 至 3 年	74,653.96	0.19	190,750.90	0.73
3 年以上	190,645.90	0.49		
合计	38,945,733.40	100.00	25,992,990.58	100.00

(2). 按预付对象归集的期末余额前五名的预付款情况:

√适用 □不适用

单位名称	预付款项 期末余额	占预付款项期末余额 合计数的比例%
上海宝钢钢材贸易有限公司	27,913,922.80	71.67
南京梦蕊经贸有限责任公司	2,814,832.32	7.23
国网江苏省电力有限公司靖江市供电分公司	2,204,030.87	5.66
中国第一汽车股份有限公司动能分公司	601,120.72	1.54
长沙宝钢钢材加工配送有限公司	528,929.14	1.36
合 计	34,062,835.85	87.46

其他说明

适用 不适用

7、 应收利息

(1). 应收利息分类

适用 不适用

(2). 重要逾期利息

适用 不适用

其他说明：

适用 不适用

8、 应收股利

(1). 应收股利

适用 不适用

(2). 重要的账龄超过 1 年的应收股利：

适用 不适用

其他说明：

适用 不适用

9、 其他应收款

(1). 其他应收款分类披露

适用 不适用

单位：元 币种：人民币

类别	期末余额					期初余额				
	账面余额		坏账准备		账面价值	账面余额		坏账准备		账面价值
	金额	比例 (%)	金额	计提比例 (%)		金额	比例 (%)	金额	计提比例 (%)	

单项金额重大并单独计提坏账准备的其他应收款	5,298,667.00	100.00	967,636.07	18.26	4,331,030.93	4,029,488.18	100.00	376,453.73	9.34	3,653,034.45
按信用风险特征组合计提坏账准备的其他应收款										
单项金额不重大但单独计提坏账准备的其他应收款										
合计	5,298,667.00	/	967,636.07	/	4,331,030.93	4,029,488.18	/	376,453.73	/	3,653,034.45

期末单项金额重大并单项计提坏账准备的其他应收款

适用 不适用

组合中，按账龄分析法计提坏账准备的其他应收款：

适用 不适用

单位：元 币种：人民币

账龄	期末余额		
	其他应收款	坏账准备	计提比例 (%)
1 年以内			
其中：1 年以内分项			
1 年以内	1,204,541.24	60,227.07	5.00
1 年以内小计	1,204,541.24	60,227.07	5.00
1 至 2 年	301,130.00	30,113.00	10.00
2 至 3 年	1,020,320.00	306,096.00	30.00
3 年以上	571,200.00	571,200.00	100.00
3 至 4 年			
4 至 5 年			
5 年以上			
合计	3,097,191.24	967,636.07	31.24

确定该组合依据的说明：

根据以前年度与之相同或相类似的、按账龄段划分的具有类似信用风险特征的应收款项。

组合中，采用余额百分比法计提坏账准备的其他应收款：

适用 不适用

组合中，采用其他方法计提坏账准备的其他应收款：

适用 不适用

(2). 本期计提、收回或转回的坏账准备情况：

本期计提坏账准备金额 591,182.34 元；本期收回或转回坏账准备金额 0 元。

其中本期坏账准备转回或收回金额重要的：

适用 不适用

(3). 本期实际核销的其他应收款情况

适用 不适用

其中重要的其他应收款核销情况：

适用 不适用

其他应收款核销说明：

适用 不适用

(4). 其他应收款按款项性质分类情况

适用 不适用

单位：元 币种：人民币

款项性质	期末账面余额	期初账面余额
备用金	2,201,475.76	1,474,654.48
保证金及押金	2,733,578.56	2,094,200.00
其他	363,612.68	460,633.70
合计	5,298,667.00	4,029,488.18

(5). 按欠款方归集的期末余额前五名的其他应收款情况：

适用 不适用

单位：元 币种：人民币

单位名称	款项的性质	期末余额	账龄	占其他应收款期末余额合计数的比例 (%)	坏账准备期末余额
博罗县石湾镇人民政府	保证金	1,000,000.00	2-3 年	18.87	300,000.00
靖江市建筑管理处	保证金	600,000.00	1-2 年, 3 年以上	11.32	330,000.00
盐城经济技术开发区国库集中支付中心	保证金	332,000.00	1 年以内	6.27	16,600.00
博罗县住房和城乡建设局	保证金	300,000.00	1 年以内	5.66	15,000.00

长春市建设工程质量监督站	保证金	265,000.00	3 年以上	5.00	265,000.00
合计	/	2,497,000.00	/		926,600.00

(6). 涉及政府补助的应收款项

□适用 √不适用

(7). 因金融资产转移而终止确认的其他应收款:

□适用 √不适用

(8). 转移其他应收款且继续涉入形成的资产、负债的金额:

□适用 √不适用

其他说明:

□适用 √不适用

10. 存货

(1). 存货分类

√适用 □不适用

单位: 元 币种: 人民币

项目	期末余额			期初余额		
	账面余额	跌价准备	账面价值	账面余额	跌价准备	账面价值
原材料	259,637,167.69	4,849,728.59	254,787,439.10	157,974,354.93	1,837,879.80	156,136,475.13
在产品	75,302,889.96	2,462,594.03	72,840,295.93	68,464,175.42		68,464,175.42
库存商品	65,311,136.51	131,987.25	65,179,149.26	48,869,661.63	1,402,537.21	47,467,124.42
周转材料						
消耗性生物资产						
建造合同形成的已完工未结算资产						
发出商品	490,975,397.70	7,473,250.94	483,502,146.76	345,340,066.40		345,340,066.40
委托加工物资	130,309,450.35		130,309,450.35	78,544,745.10		78,544,745.10
合计	1,021,536,042.21	14,917,560.81	1,006,618,481.40	699,193,003.48	3,240,417.01	695,952,586.47

(2). 存货跌价准备

√适用 □不适用

单位: 元 币种: 人民币

项目	期初余额	本期增加金额		本期减少金额		期末余额
		计提	其他	转回或转销	其他	
原材料	1,837,879.80	3,011,848.79				4,849,728.59
在产品		2,462,594.03				2,462,594.03
库存商品	1,402,537.21			1,270,549.96		131,987.25
周转材料						
消耗性生物资产						
建造合同形成的已完工未结算资产						
发出商品		7,473,250.94				7,473,250.94
合计	3,240,417.01	12,947,693.76		1,270,549.96		14,917,560.81

(3). 存货期末余额含有借款费用资本化金额的说明:

适用 不适用

(4). 期末建造合同形成的已完工未结算资产情况:

适用 不适用

其他说明

适用 不适用

11、持有待售资产

适用 不适用

12、一年内到期的非流动资产

适用 不适用

单位：元 币种：人民币

项目	期末余额	期初余额
1 年内到期的房租保证金	1,200,000.00	0
合计	1,200,000.00	0

13、其他流动资产

适用 不适用

单位：元 币种：人民币

项目	期末余额	期初余额
待抵扣及待认证进项税额	55,406,891.83	34,189,974.54
模具待摊费用	74,665,161.50	45,542,210.12
上市中介服务费		7,933,962.27

合计	130,072,053.33	87,666,146.93
----	----------------	---------------

14、可供出售金融资产

(1). 可供出售金融资产情况

√适用 □不适用

单位：元 币种：人民币

项目	期末余额			期初余额		
	账面余额	减值准备	账面价值	账面余额	减值准备	账面价值
可供出售债务工具：						
可供出售权益工具：	2,000,000.00		2,000,000.00	2,000,000.00		2,000,000.00
按公允价值计量的						
按成本计量的	2,000,000.00		2,000,000.00	2,000,000.00		2,000,000.00
合计	2,000,000.00		2,000,000.00	2,000,000.00		2,000,000.00

(2). 期末按公允价值计量的可供出售金融资产

□适用 √不适用

(3). 期末按成本计量的可供出售金融资产

√适用 □不适用

单位：元 币种：人民币

被投资单位	账面余额				减值准备				在被投资单位持股比例(%)	本期现金红利
	期初	本期增加	本期减少	期末	期初	本期增加	本期减少	期末		
江苏靖江农村商业银行股份有限公司	2,000,000.00			2,000,000.00					0.40	220,000.00
合计	2,000,000.00			2,000,000.00					/	220,000.00

(4). 报告期内可供出售金融资产减值的变动情况

□适用 √不适用

(5). 可供出售权益工具期末公允价值严重下跌或非暂时性下跌但未计提减值准备的相关说明：

□适用 √不适用

其他说明

□适用 √不适用

15、持有至到期投资**(1). 持有至到期投资情况：**

□适用 √不适用

(2). 期末重要的持有至到期投资：

□适用 √不适用

(3). 本期重分类的持有至到期投资：

□适用 √不适用

其他说明：

□适用 √不适用

16、长期应收款**(1) 长期应收款情况：**

□适用 √不适用

(2) 因金融资产转移而终止确认的长期应收款

□适用 √不适用

(3) 转移长期应收款且继续涉入形成的资产、负债金额

□适用 √不适用

其他说明

□适用 √不适用

17、长期股权投资

□适用 √不适用

18、投资性房地产

投资性房地产计量模式

(1). 采用成本计量模式的投资性房地产

单位：元 币种：人民币

项目	房屋、建筑物	土地使用权	在建工程	合计
一、账面原值				
1. 期初余额				
2. 本期增加金额				
(1) 外购				
(2) 存货\固定资产\在建工程转入				
(3) 企业合并增加				
3. 本期减少金额				
(1) 处置				
(2) 其他转出				
4. 期末余额				

二、累计折旧和累计摊销				
1. 期初余额				
2. 本期增加金额				
(1) 计提或摊销				
3. 本期减少金额				
(1) 处置				
(2) 其他转出				
4. 期末余额				
三、减值准备				
1. 期初余额				
2. 本期增加金额				
(1) 计提				
3. 本期减少金额				
(1) 处置				
(2) 其他转出				
4. 期末余额				
四、账面价值				
1. 期末账面价值	0	0	0	0
2. 期初账面价值	0	0	0	0

(2). 未办妥产权证书的投资性房地产情况:

□适用 √不适用

其他说明

□适用 √不适用

19、固定资产

(1). 固定资产情况

√适用 □不适用

单位：元 币种：人民币

项目	房屋及建筑物	机器设备	运输工具	电子设备及其他	合计
一、账面原值:					
1. 期初余额	339,490,423.47	653,732,777.26	14,997,670.93	13,104,690.47	1,021,325,562.13
2. 本期增加金额	51,936,090.66	133,466,138.20	6,906,970.12	4,216,261.43	196,525,460.41
(1) 购置		59,779,592.36	6,906,970.12	4,033,954.59	70,720,517.07
(2)	51,936,090.66	73,686,545.84		182,306.84	125,804,943.34

在建工程转入					
(3) 企业合并增加					
3. 本期减少金额		204,590.00	172,222.23		376,812.23
(1) 处置或报废		204,590.00	172,222.23		376,812.23
4. 期末余额	391,426,514.13	786,994,325.46	21,732,418.82	17,320,951.90	1,217,474,210.31
二、累计折旧					
1. 期初余额	46,334,812.57	161,333,281.59	7,250,433.71	4,280,952.70	219,199,480.57
2. 本期增加金额	16,706,196.69	64,817,196.05	2,297,077.42	2,652,717.32	86,473,187.48
(1) 计提	16,706,196.69	64,817,196.05	2,297,077.42	2,652,717.32	86,473,187.48
3. 本期减少金额		182,659.98	163,611.11		346,271.09
(1) 处置或报废		182,659.98	163,611.11		346,271.09
4. 期末余额	63,041,009.26	225,967,817.66	9,383,900.02	6,933,670.02	305,326,396.96
三、减值准备					
1. 期初余额					
2. 本期增加金额					
(1) 计提					
3. 本期减少金额					
(1) 处置或报废					
4. 期末余额					
四、账面价值					
1. 期末账面价值	328,385,504.87	561,026,507.80	12,348,518.80	10,387,281.88	912,147,813.35
2. 期初账面价值	293,155,610.90	492,399,495.67	7,747,237.22	8,823,737.77	802,126,081.56

(2). 暂时闲置的固定资产情况

□适用 √不适用

(3). 通过融资租赁租入的固定资产情况

□适用 √不适用

(4). 通过经营租赁租出的固定资产

□适用 √不适用

(5). 未办妥产权证书的固定资产情况

√适用 □不适用

单位：元 币种：人民币

项目	账面价值	未办妥产权证书的原因
靖江城北园区基地工程车间及办公楼	56,644,332.57	正在办理中
广州靖华二期厂房	15,823,272.64	正在办理中
海宁宏华 1#车间	27,791,218.28	正在办理中
海宁宏华 2#车间	14,758,910.36	正在办理中
成都宏程车间及管理用厂房	26,337,399.51	正在办理中
青岛华达 1#2#车间及办公楼	18,046,489.30	正在办理中
盐城华达 2#车间	8,329,767.21	正在办理中
科技大楼	77,901,336.06	正在办理中

其他说明：

□适用 √不适用

20、在建工程

(1). 在建工程情况

√适用 □不适用

单位：元 币种：人民币

项目	期末余额			期初余额		
	账面余额	减值准备	账面价值	账面余额	减值准备	账面价值
成都基地工程				4,949,000.00		4,949,000.00
海宁基地工程	4,847,863.26		4,847,863.26			
靖江本部基地工程	9,110,085.73		9,110,085.73	8,556,229.17		8,556,229.17
靖江城北园区基地工程	19,103,418.82		19,103,418.82	6,777,777.78		6,777,777.78
长春基地工程	1,538,461.54		1,538,461.54			
武汉基地工程	15,194,363.25		15,194,363.25	36,530,004.30		36,530,004.30
广州基地工程	27,444,444.41		27,444,444.41	20,703,418.78		20,703,418.78
盐城基地工程	13,568,642.10		13,568,642.10			
青岛基地工程	2,990,627.75		2,990,627.75	153,200.00		153,200.00
天津基地工程	27,133,083.34		27,133,083.34			
惠州基地工程	54,895,480.75		54,895,480.75			
长沙基地工程	1,012,836.97		1,012,836.97			
合计	176,839,307.92		176,839,307.92	77,669,630.03		77,669,630.03

说明：成都基地工程、海宁基地工程、青岛基地工程、盐城基地工程、天津基地工程及惠州基地工程系厂房基建及设备安装项目，靖江科技大楼工程系办公及研发基建项目，其余在建工程系机器设备安装项目。

(2). 重要在建工程项目本期变动情况

√适用 □不适用

单位：元 币种：人民币

项目名称	预算数	期初余额	本期增加金额	本期转入固定资产金额	本期其他减少金额	期末余额	工程累计投入占预算比例(%)	工程进度	利息资本化累计金额	其中：本期利息资本化金额	本期利息资本化率(%)	资金来源
靖江城北园区基地工程	250,259,000.00	6,777,777.78	13,860,549.88	1,534,908.84		19,103,418.82	90.29%	90%				募集资金
海宁基地工程			19,606,773.62	14,758,910.36		4,847,863.26		10%				募集资金
盐城基地工程	70,214,400.00	153,200.00	20,883,917.05	18,046,489.30		2,990,627.75	31.19%	30%				自有资金
天津基地工程	100,874,300.00		21,898,409.31	8,329,767.21		13,568,642.10	27.85%	30%				自有资金
惠州基地工程	204,108,000.00		28,097,185.90	964,102.56		27,133,083.34	26.90%	25%				自有资金
青岛基地工程	51,449,300.00		54,895,480.75			54,895,480.75	40.89%	40%				自有资金
合计	676,905,000.00	6,930,977.78	159,242,316.51	43,634,178.27		122,539,116.02	/	/			/	/

(3). 本期计提在建工程减值准备情况：

□适用 √不适用

其他说明

□适用 √不适用

21、工程物资

□适用 √不适用

22、 固定资产清理

□适用 √不适用

23、 生产性生物资产**(1). 采用成本计量模式的生产性生物资产**

□适用 √不适用

(2). 采用公允价值计量模式的生产性生物资产

□适用 √不适用

其他说明

□适用 √不适用

24、 油气资产

□适用 √不适用

25、 无形资产**(1). 无形资产情况**

√适用 □不适用

单位：元 币种：人民币

项目	土地使用权	专利权	非专利技术	软件	合计
一、账面原值					
1. 期初余额	68,750,469.97	37,020.57		2,547,830.15	71,335,320.69
2. 本期增加金额	25,113,382.40	22,500.00		2,756,761.99	27,892,644.39
(1) 购置	25,113,382.40	22,500.00		2,756,761.99	27,892,644.39
(2) 内部研发					
(3) 企业合并增加					
3. 本期减少金额					
(1) 处置					
4. 期末余额	93,863,852.37	59,520.57		5,304,592.14	99,227,965.08
二、累计摊销					
1. 期初余额	7,827,096.08	4,385.73		762,110.48	8,593,592.29
2. 本期增加金额	1,811,201.60	5,777.12		650,723.55	2,467,702.27
(1) 计提	1,811,201.60	5,777.12		650,723.55	2,467,702.27
3. 本期减少金额					

(1) 处置					
4. 期末余额	9,638,297.68	10,162.85		1,412,834.03	11,061,294.56
三、减值准备					
1. 期初余额					
2. 本期增加金额					
(1) 计提					
3. 本期减少金额					
(1) 处置					
4. 期末余额					
四、账面价值					
1. 期末账面价值	84,225,554.69	49,357.72		3,891,758.11	88,166,670.52
2. 期初账面价值	60,923,373.89	32,634.84		1,785,719.67	62,741,728.40

本期末通过公司内部研发形成的无形资产占无形资产余额的比例 0.06%

(2). 未办妥产权证书的土地使用权情况:

适用 不适用

其他说明:

适用 不适用

26、开发支出

适用 不适用

27、商誉

(1). 商誉账面原值

适用 不适用

(2). 商誉减值准备

适用 不适用

说明商誉减值测试过程、参数及商誉减值损失的确认方法

适用 不适用

其他说明

适用 不适用

28、长期待摊费用

适用 不适用

单位: 元 币种: 人民币

项目	期初余额	本期增加金额	本期摊销金额	其他减少金额	期末余额
----	------	--------	--------	--------	------

公司装修及改造费	585,850.38	310,810.81	250,299.02		646,362.17
合计	585,850.38	310,810.81	250,299.02		646,362.17

29、递延所得税资产/递延所得税负债

(1). 未经抵销的递延所得税资产

适用 不适用

单位：元 币种：人民币

项目	期末余额		期初余额	
	可抵扣暂时性差异	递延所得税资产	可抵扣暂时性差异	递延所得税资产
资产减值准备	41,840,753.03	6,359,396.53	27,913,034.84	4,235,857.09
内部交易未实现利润				
可抵扣亏损	788,756.34	197,189.09	931,605.84	232,901.46
递延收益	9,484,160.85	1,949,709.13	6,595,271.34	1,225,203.20
合计	52,113,670.22	8,506,294.75	35,439,912.02	5,693,961.75

(2). 未经抵销的递延所得税负债

适用 不适用

(3). 以抵销后净额列示的递延所得税资产或负债：

适用 不适用

(4). 未确认递延所得税资产明细

适用 不适用

(5). 未确认递延所得税资产的可抵扣亏损将于以下年度到期

适用 不适用

其他说明：

适用 不适用

30、其他非流动资产

适用 不适用

单位：元 币种：人民币

项目	期末余额	期初余额
预付土地出让金	18,088,764.00	14,730,400.00
预付工程设备款	13,495,935.24	10,694,319.14
房屋租赁保证金	350,000.00	1,550,000.00
合计	31,934,699.24	26,974,719.14

其他说明：

期末预付土地出让金系子公司长沙华达购买土地所支付的土地预存款 500 万元及惠州华达购买土地所支付的土地预存款 13,088,764.00 元。

31、短期借款

(1). 短期借款分类

适用 不适用

单位：元 币种：人民币

项目	期末余额	期初余额
质押借款	0	77,500,000
抵押借款		
保证借款		
信用借款		
合计	0	77,500,000

短期借款分类的说明：

截至 2017 年 12 月 31 日，本公司所有短期借款均已还清。

(2). 已逾期未偿还的短期借款情况

适用 不适用

其中重要的已逾期未偿还的短期借款情况如下：

适用 不适用

其他说明

适用 不适用

32、以公允价值计量且其变动计入当期损益的金融负债

适用 不适用

33、衍生金融负债

适用 不适用

34、应付票据

适用 不适用

单位：元 币种：人民币

种类	期末余额	期初余额
商业承兑汇票		
银行承兑汇票	162,500,000.00	115,800,000.00
合计	162,500,000.00	115,800,000.00

本期末已到期未支付的应付票据总额为 0 元。

35、应付账款

(1). 应付账款列示

适用 不适用

单位：元 币种：人民币

项目	期末余额	期初余额
材料款	755,762,948.02	679,762,484.95
加工费	133,202,497.49	119,624,635.60
工程设备款	170,094,188.95	121,455,998.03
运输费用	60,838,249.00	39,432,171.16
其他	4,340,647.83	6,247,604.78

合计	1,124,238,531.29	966,522,894.52
----	------------------	----------------

(2). 账龄超过 1 年的重要应付账款

□适用 √不适用

其他说明

□适用 √不适用

36、预收款项

(1). 预收账款项列示

√适用 □不适用

单位：元 币种：人民币

项目	期末余额	期初余额
货款	16,524,938.32	7,118,127.55
合计	16,524,938.32	7,118,127.55

(2). 账龄超过 1 年的重要预收款项

□适用 √不适用

(3). 期末建造合同形成的已结算未完工项目情况：

□适用 √不适用

其他说明

□适用 √不适用

37、应付职工薪酬

(1). 应付职工薪酬列示：

√适用 □不适用

单位：元 币种：人民币

项目	期初余额	本期增加	本期减少	期末余额
一、短期薪酬	47,765,222.99	165,906,730.96	157,041,740.62	56,630,213.33
二、离职后福利-设定提存计划	44,935.66	11,029,151.44	10,998,858.65	75,228.45
三、辞退福利				
四、一年内到期的其他福利				
合计	47,810,158.65	176,935,882.40	168,040,599.27	56,705,441.78

(2). 短期薪酬列示：

√适用 □不适用

单位：元 币种：人民币

项目	期初余额	本期增加	本期减少	期末余额
一、工资、奖金、津贴和补贴	46,256,016.25	146,145,155.51	137,415,812.37	54,985,359.39
二、职工福利费	1,336,676.10	8,375,435.88	8,475,217.98	1,236,894.00
三、社会保险费	38,597.32	6,243,646.22	6,220,728.24	61,515.30
其中：医疗保险费	34,445.24	5,319,401.20	5,299,205.04	54,641.40
工伤保险费	263.98	598,608.33	598,246.96	625.35
生育保险费	3,888.10	325,636.69	323,276.24	6,248.55
四、住房公积金	624.00	3,278,903.30	3,065,167.30	214,360.00
五、工会经费和职工教育经费	133,309.32	1,863,590.05	1,864,814.73	132,084.64
六、短期带薪缺勤				
七、短期利润分享计划				
合计	47,765,222.99	165,906,730.96	157,041,740.62	56,630,213.33

(3). 设定提存计划列示

√适用 □不适用

单位：元 币种：人民币

项目	期初余额	本期增加	本期减少	期末余额
1、基本养老保险	43,752.85	10,670,194.57	10,640,720.42	73,227.00
2、失业保险费	1,182.81	358,956.87	358,138.23	2,001.45
3、企业年金缴费				
合计	44,935.66	11,029,151.44	10,998,858.65	75,228.45

其他说明：

□适用 √不适用

38、应交税费

√适用 □不适用

单位：元 币种：人民币

项目	期末余额	期初余额
增值税	1,298,781.63	9,147,405.24
消费税		
营业税		
企业所得税	7,480,664.90	10,680,069.70
个人所得税	278,507.09	139,993.13
城市维护建设税	126,103.88	640,318.37
教育费附加	90,074.20	457,370.26

其他税种	1,785,813.21	1,230,238.94
合计	11,059,944.91	22,295,395.64

39、应付利息

适用 不适用

重要的已逾期未支付的利息情况：

适用 不适用

其他说明：

适用 不适用

40、应付股利

适用 不适用

41、其他应付款**(1). 按款项性质列示其他应付款**

适用 不适用

单位：元 币种：人民币

项目	期末余额	期初余额
押金/保证金	76,300.00	135,100.00
应付款项	887,453.10	637,629.29
其他单位往来款	75,819.07	9,535.64
合计	1,039,572.17	782,264.93

(2). 账龄超过 1 年的重要其他应付款

适用 不适用

其他说明

适用 不适用

42、持有待售负债

适用 不适用

43、1 年内到期的非流动负债

适用 不适用

44、其他流动负债

其他流动负债情况

适用 不适用

短期应付债券的增减变动：

适用 不适用

其他说明：

适用 不适用

45、长期借款

(1). 长期借款分类

适用 不适用

其他说明，包括利率区间：

适用 不适用

46、应付债券

(1). 应付债券

适用 不适用

(2). 应付债券的增减变动：（不包括划分为金融负债的优先股、永续债等其他金融工具）

适用 不适用

(3). 可转换公司债券的转股条件、转股时间说明：

适用 不适用

(4). 划分为金融负债的其他金融工具说明：

期末发行在外的优先股、永续债等其他金融工具基本情况

适用 不适用

期末发行在外的优先股、永续债等金融工具变动情况表

适用 不适用

其他金融工具划分为金融负债的依据说明

适用 不适用

其他说明：

适用 不适用

47、长期应付款

(1) 按款项性质列示长期应付款：

适用 不适用

48、长期应付职工薪酬

适用 不适用

49、专项应付款

适用 不适用

50、预计负债

适用 不适用

51、递延收益

递延收益情况

√适用 □不适用

单位：元 币种：人民币

项目	期初余额	本期增加	本期减少	期末余额	形成原因
政府补助	6,595,271.34	3,593,800.00	704,910.49	9,484,160.85	
合计	6,595,271.34	3,593,800.00	704,910.49	9,484,160.85	/

涉及政府补助的项目：

√适用 □不适用

单位：元 币种：人民币

负债项目	期初余额	本期新增补助金额	本期计入营业外收入金额	其他变动	期末余额	与资产相关/与收益相关
轿车零部件自动生产线补贴款	1,399,999.92		200,000.00		1,199,999.92	与资产相关
研发设备购置补贴款	446,765.87		55,269.96		391,495.91	与资产相关
基础设施委建费	2,359,125.00		121,500.00		2,237,625.00	与资产相关
轿车零部件产品生产线技术改造补贴款	2,389,380.55		214,155.56		2,175,224.99	与资产相关
工业生产性设备投资奖励款-机器换人项目		3,111,000.00	77,775.00		3,033,225.00	与资产相关
光学测量机、清洁度显微徠卡、光谱仪研发设备购置补贴款		482,800.00	36,209.97		446,590.03	与资产相关
合计	6,595,271.34	3,593,800.00	704,910.49		9,484,160.85	/

其他说明：

□适用 √不适用

52、其他非流动负债

□适用 √不适用

53、股本

√适用 □不适用

单位：元 币种：人民币

	期初余额	本次变动增减(+、-)					期末余额
		发行新股	送股	公积金转股	其他	小计	
股份总数	120,000,000	40,000,000				40,000,000	160,000,000

其他说明：

报告期内公司首次公开发行股票。

54、其他权益工具**(1) 期末发行在外的优先股、永续债等其他金融工具基本情况**适用 不适用**(2) 期末发行在外的优先股、永续债等金融工具变动情况表**适用 不适用

其他权益工具本期增减变动情况、变动原因说明，以及相关会计处理的依据：

适用 不适用

其他说明：

适用 不适用**55、资本公积**适用 不适用

单位：元 币种：人民币

项目	期初余额	本期增加	本期减少	期末余额
资本溢价(股本溢价)	411,379,490.52	1,115,058,614.41		1,526,438,104.93
其他资本公积				
合计	411,379,490.52	1,115,058,614.41		1,526,438,104.93

其他说明，包括本期增减变动情况、变动原因说明：

报告期内公司首次公开发行股票

56、库存股适用 不适用**57、其他综合收益**适用 不适用**58、专项储备**适用 不适用

59、 盈余公积

√适用 □不适用

单位：元 币种：人民币

项目	期初余额	本期增加	本期减少	期末余额
法定盈余公积	60,000,000.00	20,000,000.00		80,000,000.00
任意盈余公积				
储备基金				
企业发展基金				
其他				
合计	60,000,000.00	20,000,000.00		80,000,000.00

盈余公积说明，包括本期增减变动情况、变动原因说明：

法定盈余公积系按母公司实现净利润的10%计提，达到注册资本的50%后不再提取，本期末盈余公积余额已达注册资本的50%。

60、 未分配利润

√适用 □不适用

单位：元 币种：人民币

项目	本期	上期
调整前上期末未分配利润	668,556,941.08	440,034,242.44
调整期初未分配利润合计数（调增+，调减-）		
调整后期初未分配利润	668,556,941.08	440,034,242.44
加：本期归属于母公司所有者的净利润	226,111,764.34	290,881,519.77
减：提取法定盈余公积	20,000,000.00	2,358,821.13
提取任意盈余公积		
提取一般风险准备		
应付普通股股利	108,800,000.00	60,000,000.00
转作股本的普通股股利		
期末未分配利润	765,868,705.42	668,556,941.08

调整期初未分配利润明细：

- 1、由于《企业会计准则》及其相关新规定进行追溯调整，影响期初未分配利润 0 元。
- 2、由于会计政策变更，影响期初未分配利润 0 元。
- 3、由于重大会计差错更正，影响期初未分配利润 0 元。
- 4、由于同一控制导致的合并范围变更，影响期初未分配利润 0 元。
- 5、其他调整合计影响期初未分配利润 0 元。

61、 营业收入和营业成本

√适用 □不适用

单位：元 币种：人民币

项目	本期发生额		上期发生额	
	收入	成本	收入	成本
主营业务	3,123,702,304.88	2,558,379,419.05	2,684,821,905.34	2,079,293,542.52
其他业务	48,625,603.13		39,932,165.02	46,383.25

合计	3,172,327,908.01	2,558,379,419.05	2,724,754,070.36	2,079,339,925.77
----	------------------	------------------	------------------	------------------

62、税金及附加

√适用 □不适用

单位：元 币种：人民币

项目	本期发生额	上期发生额
消费税		
营业税		15,568.37
城市维护建设税	4,487,649.16	5,353,929.71
教育费附加	3,205,463.70	3,824,235.52
资源税		
房产税	3,249,886.03	1,638,524.09
土地使用税	1,882,777.48	961,376.24
车船使用税	5,280.00	87,276.53
印花税	1,767,362.59	1,013,039.62
其他税费	680,510.60	513,952.71
合计	15,278,929.56	13,407,902.79

63、销售费用

√适用 □不适用

单位：元 币种：人民币

项目	本期发生额	上期发生额
运输费	99,140,565.36	73,706,394.72
仓储费	9,011,845.46	8,472,235.22
业务招待费	3,634,060.79	4,245,526.70
职工薪酬	8,409,729.76	10,414,799.34
差旅费	1,343,812.77	1,443,689.96
折旧与摊销	217,680.56	210,762.23
其他	2,447,462.49	1,244,360.39
合计	124,205,157.19	99,737,768.56

64、管理费用

√适用 □不适用

单位：元 币种：人民币

项目	本期发生额	上期发生额
研发费用	136,867,516.34	123,659,470.74
职工薪酬	43,858,958.28	36,860,905.75
税费		2,082,905.45
办公费	8,685,374.13	7,992,408.64
物业及污水处理费等	3,862,360.61	
折旧及摊销	8,761,266.14	3,861,483.11
中介服务费	2,553,756.06	3,404,286.77
业务招待费	7,829,644.28	4,467,073.95
差旅费	3,672,772.70	2,964,828.44
其他	3,733,207.91	2,375,627.35

合计	219,824,856.45	187,668,990.20
----	----------------	----------------

65、财务费用

√适用 □不适用

单位：元 币种：人民币

项目	本期发生额	上期发生额
利息支出	726,918.23	4,811,441.54
利息收入	-4,687,799.23	-1,500,623.19
汇兑损益	480,561.11	-685,859.57
手续费及其他	471,301.15	347,324.02
合计	-3,009,018.74	2,972,282.80

其他说明：

66、资产减值损失

√适用 □不适用

单位：元 币种：人民币

项目	本期发生额	上期发生额
一、坏账损失	2,250,574.39	4,286,909.08
二、存货跌价损失	12,947,693.76	-40,985.21
三、可供出售金融资产减值损失		
四、持有至到期投资减值损失		
五、长期股权投资减值损失		
六、投资性房地产减值损失		
七、固定资产减值损失		
八、工程物资减值损失		
九、在建工程减值损失		
十、生产性生物资产减值损失		
十一、油气资产减值损失		
十二、无形资产减值损失		
十三、商誉减值损失		
十四、其他		
合计	15,198,268.15	4,245,923.87

67、公允价值变动收益

□适用 √不适用

68、投资收益

√适用 □不适用

单位：元 币种：人民币

项目	本期发生额	上期发生额
权益法核算的长期股权投资收益		
处置长期股权投资产生的投资收益		
以公允价值计量且其变动计入当期损益的金融资产在持有期间的投资收益		
处置以公允价值计量且其变动计入		

当期损益的金融资产取得的投资收益		
持有至到期投资在持有期间的投资收益		
可供出售金融资产等取得的投资收益	220,000.00	220,000.00
处置可供出售金融资产取得的投资收益		
丧失控制权后，剩余股权按公允价值重新计量产生的利得		
理财产品投资收益	18,257,426.56	
合计	18,477,426.56	220,000.00

其他说明：

理财产品投资收益系利用闲置资金（自有资金和募集资金）购买3-9个月内到期的银行保本理财产品取得的投资收益。

69、营业外收入

营业外收入情况

适用 不适用

单位：元 币种：人民币

项目	本期发生额	上期发生额	计入当期非经常性损益的金额
非流动资产处置利得合计			
其中：固定资产处置利得			
无形资产处置利得			
债务重组利得			
非货币性资产交换利得			
接受捐赠			
政府补助		4,052,438.48	
其他	1,976,558.49	1,404,863.31	1,976,558.49
合计	1,976,558.49	5,457,301.79	1,976,558.49

计入当期损益的政府补助

适用 不适用

政府补助详见本科目 77、政府补助

其他说明：

适用 不适用

70、营业外支出

√适用 □不适用

单位：元 币种：人民币

项目	本期发生额	上期发生额	计入当期非经常性损益的金额
非流动资产处置损失合计			
其中：固定资产处置损失			
无形资产处置损失			
债务重组损失			
非货币性资产交换损失			
对外捐赠	133,000.00	100,000.00	133,000.00
罚款滞纳金	216,635.72		216,635.72
工伤赔款	186,985.00		186,985.00
其他	38,558.07	292,448.88	38,558.07
合计	575,178.79	392,448.88	575,178.79

71、所得税费用

(1) 所得税费用表

√适用 □不适用

单位：元 币种：人民币

项目	本期发生额	上期发生额
当期所得税费用	44,275,112.09	52,640,005.39
递延所得税费用	-2,812,333.00	-519,844.03
合计	41,462,779.09	52,120,161.36

(2) 会计利润与所得税费用调整过程：

√适用 □不适用

单位：元 币种：人民币

项目	本期发生额
利润总额	267,574,543.43
按法定/适用税率计算的所得税费用	40,136,181.53
子公司适用不同税率的影响	4,963,881.25
调整以前期间所得税的影响	-193,121.83
非应税收入的影响	
不可抵扣的成本、费用和损失的影响	837,471.40
使用前期未确认递延所得税资产的可抵扣亏损的影响	
本期未确认递延所得税资产的可抵扣暂时性差异或可抵扣亏损的影响	
研究开发费加成扣除的纳税影响	-4,281,633.26

所得税费用	41,462,779.09
-------	---------------

其他说明：

适用 不适用

72、其他综合收益

适用 不适用

73、现金流量表项目

(1). 收到的其他与经营活动有关的现金：

适用 不适用

单位：元 币种：人民币

项目	本期发生额	上期发生额
收到除税费返还外的政府补助	7,003,134.25	6,075,674.28
利息收入	4,687,799.23	1,500,623.19
收回的银行承兑保证金净额		13,800,000.00
其他	504,081.90	2,421,659.29
合计	12,195,015.38	23,797,956.76

(2). 支付的其他与经营活动有关的现金：

适用 不适用

单位：元 币种：人民币

项目	本期发生额	上期发生额
付现费用	153,726,297.73	111,775,298.49
支付的银行承兑汇票保证金净额	14,797,500.00	
罚款滞纳金	97,646.70	
往来款	6,209,155.90	5,241,636.97
合计	174,830,600.33	117,016,935.46

(3). 收到的其他与投资活动有关的现金

适用 不适用

单位：元 币种：人民币

项目	本期发生额	上期发生额
赎回理财产品收到的现金	830,000,000.00	
合计	830,000,000.00	

(4). 支付的其他与投资活动有关的现金

适用 不适用

单位：元 币种：人民币

项目	本期发生额	上期发生额
购买理财产品支付的现金	830,000,000.00	
合计	830,000,000.00	

(5). 收到的其他与筹资活动有关的现金

√适用 □不适用

单位：元 币种：人民币

项目	本期发生额	上期发生额
与资产相关的政府补助	3,593,800.00	
合计	3,593,800.00	

(6). 支付的其他与筹资活动有关的现金

√适用 □不适用

单位：元 币种：人民币

项目	本期发生额	上期发生额
支付股票发行费用	12,030,973.58	
合计	12,030,973.58	

74、现金流量表补充资料

(1) 现金流量表补充资料

√适用 □不适用

单位：元 币种：人民币

补充资料	本期金额	上期金额
1. 将净利润调节为经营活动现金流量：		
净利润	226,111,764.34	290,881,519.77
加：资产减值准备	15,198,268.15	4,245,923.87
固定资产折旧、油气资产折耗、生产性生物资产折旧	86,473,187.48	64,098,271.62
无形资产摊销	2,467,702.27	1,726,526.24
长期待摊费用摊销	250,299.02	249,772.20
处置固定资产、无形资产和其他长期资产的损失（收益以“-”号填列）	-24,373.39	-335,551.85
固定资产报废损失（收益以“-”号填列）		
公允价值变动损失（收益以“-”号填列）		
财务费用（收益以“-”号填列）	1,207,479.34	4,125,581.97
投资损失（收益以“-”号填列）	-18,477,426.56	-220,000.00
递延所得税资产减少（增加以“-”号填列）	-2,812,333.00	-519,844.03
递延所得税负债增加（减少以“-”号填列）		
存货的减少（增加以“-”号填列）	-323,613,588.69	-141,432,951.97

经营性应收项目的减少（增加以“－”号填列）	54,939,837.23	-218,968,383.90
经营性应付项目的增加（减少以“－”号填列）	20,158,132.67	307,328,990.70
其他		
经营活动产生的现金流量净额	61,878,948.86	311,179,854.62
2. 不涉及现金收支的重大投资和筹资活动：		
债务转为资本		
一年内到期的可转换公司债券		
融资租入固定资产		
3. 现金及现金等价物净变动情况：		
现金的期末余额	901,661,922.25	206,015,995.55
减：现金的期初余额	206,015,995.55	180,440,981.26
加：现金等价物的期末余额		
减：现金等价物的期初余额		
现金及现金等价物净增加额	695,645,926.70	25,575,014.29

(2) 本期支付的取得子公司的现金净额

□适用 √不适用

(3) 本期收到的处置子公司的现金净额

□适用 √不适用

(4) 现金和现金等价物的构成

√适用 □不适用

单位：元 币种：人民币

项目	期末余额	期初余额
一、现金	901,661,922.25	206,015,995.55
其中：库存现金	19,609.97	51,798.73
可随时用于支付的银行存款	901,642,312.28	205,964,196.82
可随时用于支付的其他货币资金		
可用于支付的存放中央银行款项		
存放同业款项		
拆放同业款项		
二、现金等价物		
其中：三个月内到期的债券投资		
三、期末现金及现金等价物余额	901,661,922.25	206,015,995.55
其中：母公司或集团内子公司使用受限制的现金和现金等价物		

其他说明：

适用 不适用

75、所有者权益变动表项目注释

说明对上年期末余额进行调整的“其他”项目名称及调整金额等事项：

适用 不适用

76、所有权或使用权受到限制的资产

适用 不适用

单位：元 币种：人民币

项目	期末账面价值	受限原因
货币资金	52,597,500.00	银行承兑汇票保证金（说明1-4）
应收票据		
存货		
固定资产	59,266,399.62	银行承兑汇票开立抵押担保（说明5-7）
无形资产	15,202,631.16	银行承兑汇票开立抵押担保（说明5-7）
固定资产	16,737,451.20	银行借款抵押担保（说明8）
无形资产	23,977,607.59	银行借款抵押担保（说明8-9）
合计	167,781,589.57	/

其他说明：

说明1：2017年12月12日，本公司在江苏江南农村商业银行股份有限公司靖江支行开具银行承兑汇票，存入保证金800万元，期末应付票据余额14,100,000.00元。

说明2：2017年11月27日，本公司在上海浦东发展银行靖江支行开具银行承兑汇票，存入保证金1,200万元，期末应付票据余额40,000,000.00元。

说明3：2017年9月29日，本公司在中国农业银行靖江市支行开具银行承兑汇票，存入保证金1,519.75万元，期末应付票据余额58,000,000.00元。

说明4：2017年10月30日，本公司在中国农业银行靖江市支行开具银行承兑汇票，存入保证金1,740万元，期末应付票据余额50,400,000.00元。

说明5：子公司广州靖华于2015年7月17日与农业银行靖江支行签订最高额抵押合同，以位于增城市新塘镇创新大道31号的厂房及对应的土地使用权为本公司向农业银行靖江支行申请开立的银行承兑汇票提供最高额抵押担保，抵押担保期间为2015年7月17日至2018年7月16日，担保的债权最高余额为人民币2,900万元。

说明6：子公司武汉华达于2015年7月17日与农业银行靖江支行签订最高额抵押合同，以位于武汉市汉南区经济开发区兴四路的厂房及对应的土地使用权为本公司向农业银行靖江支行申请开立的银行承兑汇票提供最高额抵押担保，抵押担保期间为2015年7月17日至2018年7月16日，担保的债权最高余额为人民币3,500万元。

说明7：子公司长春华达于2015年11月3日与农业银行靖江支行签订最高额抵押合同，以位于长春市汽车产业开发区高尔夫路418号的厂房及对应的土地使用权为本公司向农业银行靖江支行

申请开立的银行承兑汇票提供最高额抵押担保，抵押担保期间为 2015 年 11 月 3 日至 2018 年 11 月 2 日，担保的债权最高余额为人民币 3,000 万元。

说明 8：本公司于 2014 年 4 月 14 日与中国建设银行靖江市支行签订《最高额抵押合同》，以本公司位于靖江市靖城镇东郊村与虹桥村的土地使用权及对应的房产作为抵押。抵押担保期间为 2014 年 4 月 1 日至 2019 年 4 月 2 日，该最高额抵押项下担保责任的最高限额为人民币 6,800 万元。截至 2018 年 4 月 26 日，该项土地使用权及对应的房产已解除抵押。

说明 9：本公司于 2015 年 2 月 16 日与中国建设银行靖江市支行签订《最高额抵押合同》，以本公司位于靖江市孤山镇长胜村的土地使用权作为抵押。抵押担保期间为 2015 年 2 月 16 日至 2019 年 4 月 2 日，该最高额抵押项下担保责任的最高限额为人民币 1,300 万元。截至 2018 年 4 月 26 日，该土地使用权已解除抵押。

77、外币货币性项目

(1). 外币货币性项目：

适用 不适用

单位：元

项目	期末外币余额	折算汇率	期末折算人民币余额
货币资金			
其中：美元			
欧元			
港币			
人民币			
人民币			
应收账款			5,759,349.08
其中：美元	881,416.10	6.5342	5,759,349.08
欧元			
港币			
人民币			
人民币			
长期借款			
其中：美元			
欧元			
港币			
人民币			
人民币			
外币核算-XXX			
人民币			
人民币			

(2). 境外经营实体说明，包括对于重要的境外经营实体，应披露其境外主要经营地、记账本位币及选择依据，记账本位币发生变化的还应披露原因。

适用 不适用

78、套期

适用 不适用

79、政府补助**1. 政府补助基本情况**

√适用 □不适用

单位：元 币种：人民币

种类	金额	列报项目	计入当期损益的金额
轿车零部件自动生产线补贴	1,399,999.92	其他收益	200,000.00
研发设备购置补贴款	446,765.87	其他收益	55,269.96
基础设施委建费	2,359,125.00	其他收益	121,500.00
轿车零部件产品生产线技术改造补贴款	2,389,380.55	其他收益	214,155.56
工业生产性设备投资奖励款-机器人项目	3,111,000.00	其他收益	77,775.00
光学测量机、清洁度显微徕卡、光谱仪研发设备购置补贴款	482,800.00	其他收益	36,209.97

注：轿车零部件自动生产线补贴、研发设备购置补贴款、基础设施委建费及轿车零部件产品生产线技术改造补贴款的金额为期初余额；工业生产性设备投资奖励款-机器人项目及光学测量机、清洁度显微徕卡、光谱仪研发设备购置补贴款的金额为本期新增补助金额。

2. 政府补助退回情况

□适用 √不适用

80、其他

□适用 √不适用

八、合并范围的变更**1、非同一控制下企业合并**

□适用 √不适用

2、同一控制下企业合并

□适用 √不适用

3、反向购买

□适用 √不适用

4、 处置子公司

是否存在单次处置对子公司投资即丧失控制权的情形

适用 不适用

其他说明：

适用 不适用

是否存在通过多次交易分步处置对子公司投资且在本期丧失控制权的情形

适用 不适用

5、 其他原因的合并范围变动

说明其他原因导致的合并范围变动（如，新设子公司、清算子公司等）及其相关情况：

适用 不适用

本期新设上海竞江、天津华达两家全资子公司，均纳入合并财务报表范围。

6、 其他

适用 不适用

九、在其他主体中的权益

1、在子公司中的权益

(1). 企业集团的构成

√适用 □不适用

子公司名称	主要经营地	注册地	业务性质	持股比例(%)		取得方式
				直接	间接	
华达汽车科技(长春)有限公司	长春	长春	制造业	100.00		设立
广州靖华汽配制造有限公司	广州	广州	制造业	100.00		设立
华达汽车科技(武汉)有限公司	武汉	武汉	制造业	100.00		设立
成都宏程汽配制造有限公司	成都	成都	制造业	100.00		设立
海宁宏华汽配制造有限公司	海宁	海宁	制造业	100.00		设立
华达汽车科技(长沙)有限公司	长沙	长沙	制造业	100.00		设立
华达汽车科技(青岛)有限公司	青岛	青岛	制造业	100.00		设立
华达汽车科技(惠州)有限公司	惠州	惠州	制造业	100.00		设立
华达汽车科技盐城有限公司	盐城	盐城	制造业	100.00		设立
华达汽车科技(天津)有限公司	天津	天津	制造业	100.00		设立
上海竞江科技发展有限公司	上海	上海	贸易型	100.00		设立

在子公司的持股比例不同于表决权比例的说明：

无

持有半数或以下表决权但仍控制被投资单位、以及持有半数以上表决权但不控制被投资单位的依据：

无

对于纳入合并范围的重要的结构化主体，控制的依据：

无

确定公司是代理人还是委托人的依据：

无

其他说明：

无

(2). 重要的非全资子公司

□适用 √不适用

(3). 重要非全资子公司的主要财务信息适用 不适用**(4). 使用企业集团资产和清偿企业集团债务的重大限制:**适用 不适用**(5). 向纳入合并财务报表范围的结构化主体提供的财务支持或其他支持:**适用 不适用

其他说明:

适用 不适用**2、 在子公司的所有者权益份额发生变化且仍控制子公司的交易**适用 不适用**3、 在合营企业或联营企业中的权益**适用 不适用**4、 重要的共同经营**适用 不适用**5、 在未纳入合并财务报表范围的结构化主体中的权益**

未纳入合并财务报表范围的结构化主体的相关说明:

适用 不适用**6、 其他**适用 不适用**十、与金融工具相关的风险**适用 不适用

本集团的主要金融工具包括货币资金、应收账款、应收票据、其他应收款、一年内到期的非流动资产、可供出售金融资产、应付账款、应付票据、应付股利、其他应付款、短期借款。各项金融工具的详细情况已于相关附注内披露。与这些金融工具有关的风险，以及本集团为降低这些风险所采取的风险管理政策如下所述。本集团管理层对这些风险敞口进行管理和监控以确保将上述风险控制在限定的范围之内。

1、 风险管理目标和政策

本集团从事风险管理的目标是在风险和收益之间取得适当的平衡，力求降低金融风险对本集团财务业绩的不利影响。基于该风险管理目标，本集团已制定风险管理政策以辨别和分析本集团所面临的风险，设定适当的风险可接受水平并设计相应的内部控制程序，以监控本集团的风险水平。

本集团会定期审阅这些风险管理政策及有关内部控制系统，以适应市场情况或本集团经营活动的改变。本集团的内部审计部门也定期或随机检查内部控制系统的执行是否符合风险管理政策。

本集团的金融工具导致的主要风险是信用风险、流动性风险、市场风险（包括利率风险、汇率风险和商品价格风险/权益工具价格风险）。

董事会负责规划并建立本集团的风险管理架构，指定本集团的风险管理政策和相关指引并监督风险管理措施的执行情况。本集团已制定风险管理政策以识别和分析本集团所面临的风险，这些风险管理政策对特定风险进行了明确规定，涵盖了信用风险、流动性风险和市场风险管理等诸多方面。本集团定期评估市场环境及本集团经营活动的变化以决定是否对风险管理政策及系统进行更新。本集团的风险管理由风险管理委员会按照董事会批准的政策开展。风险管理委员会通过与本集团其他业务部门的紧密合作来识别、评价和规避相关风险。本集团内部审计部门就风险管理控制及程序进行定期的审核，并将审核结果上报本集团的审计委员会。

本集团通过适当的多样化投资及业务组合来分散金融工具风险，并通过制定相应的风险管理政策减少集中于任何单一行业、特定地区或特定交易对手方的风险。

（1）信用风险

信用风险，是指交易对手方未能履行合同义务而导致本集团产生财务损失的风险。

本集团对信用风险按组合分类进行管理。信用风险主要产生于银行存款、衍生金融工具和应收款项等。

本集团银行存款主要存放于国有银行和其它大中型上市银行，本集团预期银行存款不存在重大的信用风险。

对于应收款项，本集团设定相关政策以控制信用风险敞口。本集团基于对债务人的财务状况、外部评级、从第三方获取担保的可能性、信用记录及其它因素诸如目前市场状况等评估债务人的信用资质并设置相应欠款额度与信用期限。本集团已采取政策只与信用良好的交易对手方合作并在有必要时获取足够的抵押品，以此缓解因交易对手方未能履行合同义务而产生财务损失的风险。本集团会定期对债务人信用记录进行监控，对于信用记录不良的债务人，本集团会采用书面催款、缩短信用期或取消信用期等方式，以确保本集团的整体信用风险在可控的范围内。

本集团应收账款的债务人为分布于不同行业和地区的客户。本集团持续对应收账款的财务状况实施信用评估，并在适当时购买信用担保保险。

本集团所承受的最大信用风险敞口为资产负债表中每项金融资产的账面金额。本集团没有提供任何其他可能令本集团承受信用风险的担保。

本集团应收账款中，欠款金额前五大客户的应收账款占本集团应收账款总额的 48.26%（2016 年 12 月 31 日：51.01%）；本集团其他应收款中，欠款金额前五大公司的其他应收款占本集团其他应收款总额的 47.12%（2016 年 12 月 31 日：63.64%）。

（2）流动性风险

流动性风险，是指本集团在履行以交付现金或其他金融资产的方式结算的义务时发生资金短缺的风险。

管理流动风险时，本集团保持管理层认为充分的现金及现金等价物并对其进行监控，以满足本集团经营需要，并降低现金流量波动的影响。本集团管理层对银行借款的使用情况进行监控并确保遵守借款协议。同时从主要金融机构获得提供足够备用资金的承诺，以满足短期和长期的资金需求。

本集团通过经营业务产生的资金及银行及其他借款来筹措营运资金。

期末本集团持有的金融负债按未折现剩余合同现金流量的到期期限分析如下：

项 目	期末数			合 计
	1年以内	1-3年	5年以上	
金融负债：				
应付票据	162,500,000.00			162,500,000.00
应付账款	1,124,238,531.29			1,124,238,531.29
其他应付款	1,039,572.17			1,039,572.17
金融负债合计	1,287,778,103.46			1,287,778,103.46

期初本集团持有的金融负债按未折现剩余合同现金流量的到期期限分析如下：

项 目	期初数			合 计
	1年以内	1-3年	5年以上	
金融负债：				
短期借款	77,500,000.00			77,500,000.00
应付票据	115,800,000.00			115,800,000.00
应付账款	966,522,894.52			966,522,894.52
其他应付款	782,264.93			782,264.93
金融负债合计	1,160,605,159.45			1,160,605,159.45

(3) 市场风险

金融工具的市场风险，是指金融工具的公允价值或未来现金流量因市场价格变动而发生波动的风险，包括利率风险、汇率风险和其他价格风险。

利率风险

利率风险，是指金融工具的公允价值或未来现金流量因市场利率变动而发生波动的风险。利率风险可源于已确认的计息金融工具和未确认的金融工具（如某些贷款承诺）。

本集团的利率风险主要产生于银行借款等带息债务。浮动利率的金融负债使本集团面临现金流量利率风险，固定利率的金融负债使本集团面临公允价值利率风险。本集团根据当时的市场环境来决定固定利率及浮动利率合同的相对比例，并通过定期审阅与监察维持适当的固定和浮动利率工具组合。

本集团密切关注利率变动对本集团利率风险的影响。本集团目前并未采取利率对冲政策。但管理层负责监控利率风险，并将于需要时考虑对冲重大利率风险。由于定期存款为短期存款，故银行存款的公允价值利率风险并不重大。

汇率风险

汇率风险，是指金融工具的公允价值或未来现金流量因外汇汇率变动而发生波动的风险。汇率风险可源于以记账本位币之外的外币进行计价的金融工具。

汇率风险主要为本集团的财务状况和现金流量受外汇汇率波动的影响。本集团的主要经营位于中国境内，主要业务以人民币结算，持有的外币资产及负债占整体的资产及负债比例并不重大。因此本集团认为面临的汇率风险并不重大。

2、资本管理

本集团资本管理政策的目标是为了保障本集团能够持续经营，从而为股东提供回报，并使其他利益相关者获益，同时维持最佳的资本结构以降低资本成本。

为了维持或调整资本结构，本集团可能会调整支付给股东的股利金额、向股东返还资本、发行新股或出售资产以减低债务。

本集团以资产负债率（即总负债除以总资产）为基础对资本结构进行监控。于 2017 年 12 月 31 日，本集团的资产负债率为 35.30%（2016 年 12 月 31 日 49.69%）。

十一、公允价值的披露

1、以公允价值计量的资产和负债的期末公允价值

适用 不适用

2、持续和非持续第一层次公允价值计量项目市价的确定依据

适用 不适用

3、持续和非持续第二层次公允价值计量项目，采用的估值技术和重要参数的定性及定量信息

适用 不适用

4、持续和非持续第三层次公允价值计量项目，采用的估值技术和重要参数的定性及定量信息

适用 不适用

5、持续的第三层次公允价值计量项目，期初与期末账面价值间的调节信息及不可观察参数敏感性分析

适用 不适用

6、持续的公允价值计量项目，本期内发生各层级之间转换的，转换的原因及确定转换时点的政策

适用 不适用

7、本期内发生的估值技术变更及变更原因

适用 不适用

8、不以公允价值计量的金融资产和金融负债的公允价值情况

适用 不适用

9、其他

适用 不适用

十二、 关联方及关联交易**1、 本企业的母公司情况**

□适用 √不适用

2、 本企业的子公司情况

本企业子公司的情况详见附注

□适用 √不适用

3、 本企业合营和联营企业情况

本企业重要的合营或联营企业详见附注

□适用 √不适用

本期与本公司发生关联方交易，或前期与本公司发生关联方交易形成余额的其他合营或联营企业情况如下

□适用 √不适用

其他说明

□适用 √不适用

4、 其他关联方情况

√适用 □不适用

其他关联方名称	其他关联方与本企业关系
江苏春绿机械制造有限公司	其他
陈竞宏	参股股东
葛江宏	参股股东
刘丹群	参股股东
朱世民	参股股东
许霞	参股股东

5、 关联交易情况**(1). 购销商品、提供和接受劳务的关联交易**

采购商品/接受劳务情况表

√适用 □不适用

单位：元 币种：人民币

关联方	关联交易内容	本期发生额	上期发生额
江苏春绿机械制造有限公司	产品加工费	851.30	610.62
江苏春绿机械制造有限公司	模具	341.94	298.35

出售商品/提供劳务情况表

□适用 √不适用

购销商品、提供和接受劳务的关联交易说明

□适用 √不适用

(2). 关联受托管理/承包及委托管理/出包情况

本公司受托管理/承包情况表：

适用 不适用
 关联托管/承包情况说明
适用 不适用

本公司委托管理/出包情况表:

适用 不适用
 关联管理/出包情况说明
适用 不适用

(3). 关联租赁情况

本公司作为出租方:

适用 不适用

本公司作为承租方:

适用 不适用

关联租赁情况说明

适用 不适用

(4). 关联担保情况

本公司作为担保方

适用 不适用

本公司作为被担保方

适用 不适用

单位: 元 币种: 人民币

担保方	担保金额	担保起始日	担保到期日	担保是否已经履行完毕
陈竞宏	2,000	2016.3.8	2019.3.7	否
陈竞宏	2,950	2016.3.8	2019.3.7	否
陈竞宏	2,800	2016.3.8	2019.3.7	否
陈竞宏	3,000	2016.11.21	2017.9.13	是

关联担保情况说明

适用 不适用

(5). 关联方资金拆借

适用 不适用

(6). 关联方资产转让、债务重组情况

适用 不适用

(7). 关键管理人员报酬

适用 不适用

单位: 万元 币种: 人民币

项目	本期发生额	上期发生额
关键管理人员报酬	602.03	480.05

(8). 其他关联交易

适用 不适用

6、 关联方应收应付款项**(1). 应收项目**

□适用 √不适用

(2). 应付项目

√适用 □不适用

单位:元 币种:人民币

项目名称	关联方	期末账面余额	期初账面余额
应付账款	江苏春绿机械制造有限公司	3,988,543.84	5,002,227.04

7、 关联方承诺

□适用 √不适用

8、 其他

□适用 √不适用

十三、 股份支付**1、 股份支付总体情况**

□适用 √不适用

2、 以权益结算的股份支付情况

□适用 √不适用

3、 以现金结算的股份支付情况

□适用 √不适用

4、 股份支付的修改、终止情况

□适用 √不适用

5、 其他

□适用 √不适用

十四、 承诺及或有事项**1、 重要承诺事项**

□适用 √不适用

2、 或有事项**(1). 资产负债表日存在的重要或有事项**

□适用 √不适用

(2). 公司没有需要披露的重要或有事项，也应予以说明：

□适用 √不适用

3、其他适用 不适用**十五、资产负债表日后事项****1、重要的非调整事项**适用 不适用**2、利润分配情况**适用 不适用

单位：元 币种：人民币

拟分配的利润或股利	108,800,000.00
经审议批准宣告发放的利润或股利	

拟以总股本 160,000,000 股为基数，向全体股东按每 10 股派送现金红利 6.8 元（含税），共计分配利润 108,800,000.00 元（含税），剩余未分配利润结转以后年度；以资本公积转增股本方式向全体股东每 10 股转增 4 股，合计转增 64,000,000 股，转增后公司总股本将增加至 224,000,000 股。利润分配方案尚需股东大会审议。

3、销售退回适用 不适用**4、其他资产负债表日后事项说明**适用 不适用**十六、其他重要事项****1、前期会计差错更正****(1). 追溯重述法**适用 不适用**(2). 未来适用法**适用 不适用**2、债务重组**适用 不适用**3、资产置换****(1). 非货币性资产交换**适用 不适用**(2). 其他资产置换**适用 不适用**4、年金计划**适用 不适用**5、终止经营**适用 不适用

6、分部信息

a) 报告分部的确定依据与会计政策：

适用 不适用

b) 报告分部的财务信息

适用 不适用

c) 公司无报告分部的，或者不能披露各报告分部的资产总额和负债总额的，应说明原因

适用 不适用

d) 其他说明：

适用 不适用

7、其他对投资者决策有影响的重要交易和事项

适用 不适用

8、其他

适用 不适用

十七、母公司财务报表主要项目注释

1、应收账款

(1). 应收账款分类披露：

适用 不适用

单位：元 币种：人民币

种类	期末余额					期初余额				
	账面余额		坏账准备		账面价值	账面余额		坏账准备		账面价值
	金额	比例 (%)	金额	计提比例 (%)		金额	比例 (%)	金额	计提比例 (%)	
单项金额重大并单独计提坏账准备的应收账款										
按信用风险特征组合计提坏账准备的应收账款	853,061,518.51	100.00	25,443,712.68	2.98	827,617,805.83	944,388,133.54	100.00	23,896,873.10	2.53	920,491,260.44
单项金额不重大但单独计提坏账准备的应收账款										
合计	853,061,518.51	/	25,443,712.68	/	827,617,805.83	944,388,133.54	/	23,896,873.10	/	920,491,260.44

期末单项金额重大并单项计提坏账准备的应收账款：

适用 不适用

组合中，按账龄分析法计提坏账准备的应收账款：

适用 不适用

单位：元 币种：人民币

账龄	期末余额		
	应收账款	坏账准备	计提比例 (%)
1 年以内	489,914,875.07	24,495,743.75	5.00
其中：1 年以内分项			
1 年以内小计	489,914,875.07	24,495,743.75	5.00
1 至 2 年	7,153,693.57	715,369.36	10.00
2 至 3 年	684,450.00	205,335.00	30.00
3 年以上	27,264.57	27,264.57	100.00
3 至 4 年			
4 至 5 年			
5 年以上			
合计	497,780,283.21	25,443,712.68	5.11

组合中，采用余额百分比法计提坏账准备的应收账款：

适用 不适用

组合中，采用其他方法计提坏账准备的应收账款：

适用 不适用

(2). 本期计提、收回或转回的坏账准备情况：

本期计提坏账准备金额 1,546,839.58 元；本期收回或转回坏账准备金额 0 元。

其中本期坏账准备收回或转回金额重要的：

适用 不适用

(3). 本期实际核销的应收账款情况

适用 不适用

其中重要的应收账款核销情况

适用 不适用

(4). 按欠款方归集的期末余额前五名的应收账款情况：

适用 不适用

单位名称	应收账款 期末余额	占应收账款期 末余额合计 数的比例%	坏账准备 期末余额

华达汽车科技(武汉)有限公司	182,786,483.97	21.43	
广州清华汽配制造有限公司	150,294,993.41	17.62	
广州汽车集团乘用车有限公司	99,943,511.98	11.72	4,997,175.60
广汽本田汽车有限公司	43,332,534.37	5.08	2,166,626.72
一汽-大众汽车有限公司	41,739,080.61	4.89	2,086,954.03
合计	518,096,604.34	60.73	9,250,756.35

(5). 因金融资产转移而终止确认的应收账款:

□适用 √不适用

(6). 转移应收账款且继续涉入形成的资产、负债金额:

□适用 √不适用

其他说明:

□适用 √不适用

2、其他应收款

(1). 其他应收款分类披露:

√适用 □不适用

单位:元 币种:人民币

类别	期末余额					期初余额				
	账面余额		坏账准备		账面价值	账面余额		坏账准备		账面价值
	金额	比例(%)	金额	计提比例(%)		金额	比例(%)	金额	计提比例(%)	
单项金额重大并单独计提坏账准备的其他应收款										
按信用风险特征组合计提坏账准备的其他应收款	183,330,097.84	100.00	646,643.74	0.35	182,683,454.10	63,452,510.93	100.00	286,726.05	0.45	63,165,784.88
单项金额不重大但单独计提坏账准备的其他应收款										
合计	183,330,097.84	/	646,643.74	/	182,683,454.10	63,452,510.93	/	286,726.05	/	63,165,784.88

期末单项金额重大并单项计提坏账准备的其他应收款：

适用 不适用

组合中，按账龄分析法计提坏账准备的其他应收款：

适用 不适用

单位：元 币种：人民币

账龄	期末余额		
	其他应收款	坏账准备	计提比例 (%)
1 年以内	211,974.75	10,598.74	5.00
其中：1 年以内分项			
1 年以内小计	211,974.75	10,598.74	5.00
1 至 2 年	300,450.00	30,045.00	10.00
2 至 3 年	1,020,000.00	306,000.00	30.00
3 年以上	300,000.00	300,000.00	100.00
3 至 4 年			
4 至 5 年			
5 年以上			
合计	1,832,424.75	646,643.74	35.29

组合中，采用余额百分比法计提坏账准备的其他应收款：

适用 不适用

组合中，采用其他方法计提坏账准备的其他应收款：

适用 不适用

(2). 本期计提、收回或转回的坏账准备情况：

本期计提坏账准备金额 359,917.69 元；本期收回或转回坏账准备金额 0 元。

其中本期坏账准备转回或收回金额重要的：

适用 不适用

(3). 本期实际核销的其他应收款情况

适用 不适用

(4). 其他应收款按款项性质分类情况

适用 不适用

单位：元 币种：人民币

款项性质	期末账面余额	期初账面余额
员工备用金	1,696,169.03	1,197,121.78
保证金	1,623,840.00	1,820,000.00

关联方往来款	179,801,504.06	60,040,868.11
其他	208,584.75	394,521.04
合计	183,330,097.84	63,452,510.93

(5). 按欠款方归集的期末余额前五名的其他应收款情况:

√适用 □不适用

单位:元 币种:人民币

单位名称	款项的性质	期末余额	账龄	占其他应收款期末余额合计数的比例(%)	坏账准备期末余额
海宁宏华汽配制造有限公司	关联往来款	76,484,102.16	1年以内	41.72	
成都宏程汽配制造有限公司	关联往来款	70,939,401.90	1-4年	38.69	
华达汽车科技(青岛)有限公司	关联往来款	18,948,000.00	1年以内	10.34	
华达汽车科技(长沙)有限公司	关联往来款	8,600,000.00	1年以内	4.69	
华达汽车科技(武汉)有限公司	关联往来款	4,830,000.00	1-2年	2.63	
合计	/	179,801,504.06	/	98.07	

(6). 涉及政府补助的应收款项

□适用 √不适用

(7). 因金融资产转移而终止确认的其他应收款:

□适用 √不适用

(8). 转移其他应收款且继续涉入形成的资产、负债金额:

□适用 √不适用

其他说明:

□适用 √不适用

3、长期股权投资

√适用 □不适用

单位:元 币种:人民币

项目	期末余额			期初余额		
	账面余额	减值准备	账面价值	账面余额	减值准备	账面价值
对子公司投资	199,550,000.00		199,550,000.00	121,550,000.00		121,550,000.00
对联营、合营企业投资						

合计	199,550,000.00		199,550,000.00	121,550,000.00		121,550,000.00
----	----------------	--	----------------	----------------	--	----------------

(1) 对子公司投资

√适用 □不适用

单位：元 币种：人民币

被投资单位	期初余额	本期增加	本期减少	期末余额	本期计提减值准备	减值准备期末余额
华达汽车科技（长春）有限公司	8,000,000.00			8,000,000.00		
广州靖华汽配制造有限公司	10,000,000.00			10,000,000.00		
华达汽车科技（武汉）有限公司	8,550,000.00			8,550,000.00		
成都宏程汽配制造有限公司	5,000,000.00			5,000,000.00		
海宁宏华汽配制造有限公司	80,000,000.00			80,000,000.00		
华达汽车科技（青岛）有限公司	10,000,000.00			10,000,000.00		
华达汽车科技（天津）有限公司		10,000,000.00		10,000,000.00		
华达汽车科技（惠州）有限公司		10,000,000.00		10,000,000.00		
华达汽车科技盐城有限公司		50,000,000.00		50,000,000.00		
华达汽车科技（长沙）有限公司		8,000,000.00		8,000,000.00		
合计	121,550,000	78,000,000		199,550,000		

(2) 对联营、合营企业投资

□适用 √不适用

4、营业收入和营业成本：

√适用 □不适用

单位：元 币种：人民币

项目	本期发生额		上期发生额	
	收入	成本	收入	成本
主营业务	3,125,264,949.35	2,602,643,090.13	2,684,390,106.77	2,134,593,324.07
其他业务	795,087,635.66	792,724,705.61	619,862,899.31	596,541,196.50

合计	3,920,352,585.01	3,395,367,795.74	3,304,253,006.08	2,731,134,520.57
----	------------------	------------------	------------------	------------------

5、投资收益

√适用 □不适用

单位：元 币种：人民币

项目	本期发生额	上期发生额
成本法核算的长期股权投资收益		
权益法核算的长期股权投资收益		
处置长期股权投资产生的投资收益		
以公允价值计量且其变动计入当期损益的金融资产在持有期间的投资收益		
处置以公允价值计量且其变动计入当期损益的金融资产取得的投资收益		
持有至到期投资在持有期间的投资收益		
可供出售金融资产在持有期间的投资收益	220,000.00	220,000.00
处置可供出售金融资产取得的投资收益		
丧失控制权后，剩余股权按公允价值重新计量产生的利得		
理财产品投资收益	18,257,426.56	
合计	18,477,426.56	220,000.00

6、其他

□适用 √不适用

十八、补充资料

1、当期非经常性损益明细表

√适用 □不适用

单位：元 币种：人民币

项目	金额	说明
非流动资产处置损益	24,373.39	
越权审批或无正式批准文件的税收返还、减免		
计入当期损益的政府补助（与企业业务密切相关，按照国家统一标准定额或定量享受的政府补助除外）	5,221,067.43	
计入当期损益的对非金融企业收取的资金占用费		
企业取得子公司、联营企业及合营企业的投资成本小于取得投资时应享有被投资单位可辨认净资产公允价值产生的收益		
非货币性资产交换损益		
委托他人投资或管理资产的损益		
因不可抗力因素，如遭受自然灾害而计提的各项资产减值准备		
债务重组损益		
企业重组费用，如安置职工的支出、整合费用等		

交易价格显失公允的交易产生的超过公允价值部分的损益		
同一控制下企业合并产生的子公司期初至合并日的当期净损益		
与公司正常经营业务无关的或有事项产生的损益		
除同公司正常经营业务相关的有效套期保值业务外，持有交易性金融资产、交易性金融负债产生的公允价值变动损益，以及处置交易性金融资产、交易性金融负债和可供出售金融资产取得的投资收益		
单独进行减值测试的应收款项减值准备转回		
对外委托贷款取得的损益		
采用公允价值模式进行后续计量的投资性房地产公允价值变动产生的损益		
根据税收、会计等法律、法规的要求对当期损益进行一次性调整对当期损益的影响		
受托经营取得的托管费收入		
除上述各项之外的其他营业外收入和支出	1,401,379.70	
其他符合非经常性损益定义的损益项目		
所得税影响额	-1,072,877.19	
少数股东权益影响额		
合计	5,573,943.33	

对公司根据《公开发行证券的公司信息披露解释性公告第1号——非经常性损益》定义界定的非经常性损益项目，以及把《公开发行证券的公司信息披露解释性公告第1号——非经常性损益》中列举的非经常性损益项目界定为经常性损益的项目，应说明原因。

适用 不适用

2、净资产收益率及每股收益

适用 不适用

报告期利润	加权平均净资产收益率(%)	每股收益	
		基本每股收益	稀释每股收益
归属于公司普通股股东的净利润	9.51	1.41	1.41
扣除非经常性损益后归属于公司普通股股东的净利润	9.28	1.38	1.38

3、境内外会计准则下会计数据差异

适用 不适用

4、其他

适用 不适用

第十二节 备查文件目录

备查文件目录	载有法定代表人、主管会计工作负责人和会计机构负责人签名并盖章的公司2017年度会计报表。
备查文件目录	载有会计师事务所盖章、注册会计师签名并盖章的公司2017年度审计报告原件。
备查文件目录	载有公司法人签字的2017年度报告正文

董事长：陈竞宏

董事会批准报送日期：2018 年 4 月 28 日

修订信息

适用 不适用