

中国长江电力股份有限公司
2017 年度
审计报告

索引	页码
审计报告	
公司财务报告	
— 合并资产负债表	1-2
— 母公司资产负债表	3-4
— 合并利润表	5
— 母公司利润表	6
— 合并现金流量表	7
— 母公司现金流量表	8
— 合并股东权益变动表	9-10
— 母公司股东权益变动表	11-12
— 财务报表附注	13-121



信永中和会计师事务所

ShineWing
certified public accountants

北京市东城区朝阳门北大街
8号富华大厦A座9层

9/F, Block A, Fu Hua Mansion,
No.8, Chaoyangmen Beidajie,
Dongcheng District, Beijing,
100027, P.R.China

联系电话: +86(010)6554 2288
telephone: +86(010)6554 2288

传真: +86(010)6554 7190
facsimile: +86(010)6554 7190

审计报告



XYZH/2018BJA30160

中国长江电力股份有限公司全体股东:

一、 审计意见

我们审计了中国长江电力股份有限公司(以下简称长江电力公司或贵公司)财务报表,包括 2017 年 12 月 31 日的合并及母公司资产负债表,2017 年度的合并及母公司利润表、合并及母公司现金流量表、合并及母公司股东权益变动表,以及相关财务报表附注。

我们认为,后附的财务报表在所有重大方面按照企业会计准则的规定编制,公允反映了长江电力公司 2017 年 12 月 31 日的合并及母公司财务状况以及 2017 年度的合并及母公司经营成果和现金流量。

二、 形成审计意见的基础

我们按照中国注册会计师审计准则的规定执行了审计工作。审计报告的“注册会计师对财务报表审计的责任”部分进一步阐述了我们在这些准则下的责任。按照中国注册会计师职业道德守则,我们独立于长江电力公司,并履行了职业道德方面的其他责任。我们相信,我们获取的审计证据是充分、适当的,为发表审计意见提供了基础。

三、 关键审计事项

关键审计事项是我们根据职业判断,认为对本期财务报表审计最为重要的事项。这些事项的应对以对财务报表整体进行审计并形成审计意见为背景,我们不对这些事项单独发表意见。

营业成本准确性	
关键审计事项	审计中的应对
<p>如贵公司合并财务报表附注六、40 所述，公司于 2017 年度共发生营业成本 194.54 亿元，占利润总额的比例为 72.99%，其中主要为发电成本 191.76 亿元。</p> <p>贵公司发电成本主要为生产用固定资产计提的折旧费用、财政规费（主要为水资源费和库区基金）等，该等金额对财务报表影响重大；</p> <p>同时，三峡枢纽公共成本及公共设施运行维护费需要在中国长江三峡集团有限公司与贵公司之间进行分摊，涉及贵公司管理层的关键判断，且金额对财务报表影响重大。</p> <p>基于上述原因，我们将营业成本准确性列为关键审计事项。</p>	<p>我们执行的主要审计程序：</p> <p>—对固定资产进行观察和监盘；</p> <p>—运用重新测算等方法，检查计入营业成本的固定资产折旧和财政规费等金额的准确性；</p> <p>—采用分析性复核的方法，对比分析本年与上年相应成本费用的合理性，如果存在异常，获得充分的审计证据；</p> <p>—检查三峡枢纽公共成本及公共设施运行维护费相关协议文件；财政规费规定等支持性证据，验证相关成本发生的真实性及金额的准确性。</p>

四、其他信息

长江电力公司管理层(以下简称管理层)对其他信息负责。其他信息包括长江电力公司 2017 年年度报告中涵盖的信息，但不包括财务报表和我们的审计报告。

我们对财务报表发表的审计意见不涵盖其他信息，我们也不对其他信息发表任何形式的鉴证结论。

结合我们对财务报表的审计，我们的责任是阅读其他信息，在此过程中，考虑其他信息是否与财务报表或我们在审计过程中了解到的情况存在重大不一致或者似乎存在重大错报。

基于我们已执行的工作，如果我们确定其他信息存在重大错报，我们应当报告该事实。在这方面，我们无任何事项需要报告。

五、管理层和治理层对财务报表的责任

管理层负责按照企业会计准则的规定编制财务报表，使其实现公允反映，并设计、执行和维护必要的内部控制，以使财务报表不存在由于舞弊或错误导致的重大错报。

在编制财务报表时，管理层负责评估长江电力公司的持续经营能力，披露与持续经营相关的事项（如适用），并运用持续经营假设，除非管理层计划清算长江电力公司、终止运营或别无其他现实的选择。

治理层负责监督长江电力公司的财务报告过程。

六、注册会计师对财务报表审计的责任

我们的目标是对财务报表整体是否不存在由于舞弊或错误导致的重大错报获取合理保证，并出具包含审计意见的审计报告。合理保证是高水平的保证，但并不能保证按照审计准则执行的审计在某一重大错报存在时总能发现。错报可能由于舞弊或错误导致，如果合理预期错报单独或汇总起来可能影响财务报表使用者依据财务报表作出的经济决策，则通常认为错报是重大的。

在按照审计准则执行审计工作的过程中，我们运用职业判断，并保持职业怀疑。同时，我们也执行以下工作：

（1）识别和评估由于舞弊或错误导致的财务报表重大错报风险，设计和实施审计程序以应对这些风险，并获取充分、适当的审计证据，作为发表审计意见的基础。由于舞弊可能涉及串通、伪造、故意遗漏、虚假陈述或凌驾于内部控制之上，未能发现由于舞弊导致的重大错报的风险高于未能发现由于错误导致的重大错报的风险。

（2）了解与审计相关的内部控制，以设计恰当的审计程序，但目的并非对内部控制的有效性发表意见。

（3）评价管理层选用会计政策的恰当性和作出会计估计及相关披露的合理性。

（4）对管理层使用持续经营假设的恰当性得出结论。同时，根据获取的审计证据，就可能导致对长江电力公司持续经营能力产生重大疑虑的事项或情况是否存在重大不确定性得出结论。如果我们得出结论认为存在重大不确定性，审计准则要求我们在审计报告中提请报表使用者注意财务报表中的相关披露；如果披露不充分，我们应当发表非无保留意见。我们的结论基于截至审计报告日可获得的信息。然而，未来的事项或情况可能导致长江电力公司不能持续经营。

（5）评价财务报表的总体列报、结构和内容（包括披露），并评价财务报表是否公允反映相关交易和事项。

(6) 就长江电力公司中实体或业务活动的财务信息获取充分、适当的审计证据，以对财务报表发表审计意见。我们负责指导、监督和执行集团审计，并对审计意见承担全部责任。

我们与治理层就计划的审计范围、时间安排和重大审计发现等事项进行沟通，包括沟通我们在审计中识别出的值得关注的内部控制缺陷。

我们还就已遵守与独立性相关的职业道德要求向治理层提供声明，并与治理层沟通可能被合理认为影响我们独立性的所有关系和其他事项，以及相关的防范措施（如适用）。

从与治理层沟通过的事项中，我们确定哪些事项对本期财务报表审计最为重要，因而构成关键审计事项。我们在审计报告中描述这些事项，除非法律法规禁止公开披露这些事项，或在极少数情形下，如果合理预期在审计报告中沟通某事项造成的负面后果超过在公众利益方面产生的益处，我们确定不应在审计报告中沟通该事项。



中国注册会计师：
(项目合伙人)

齐峰 

中国注册会计师：

邱欣 

中国 北京

二〇一八年四月二十六日



合并资产负债表

2017年12月31日

编制单位：中国长江电力股份有限公司

单位：人民币元

项 目	附注	年末余额	年初余额
流动资产：			
货币资金	六、1	5,201,453,446.62	3,379,074,909.02
结算备付金			
拆出资金			
以公允价值计量且其变动计入当期损益的金融资产	六、2	10,270.00	92,880.00
衍生金融资产			
应收票据	六、3	77,050,000.00	86,967,495.25
应收账款	六、4	3,213,100,306.64	3,110,657,083.26
预付款项	六、5	30,042,910.75	34,519,815.24
应收保费			
应收分保账款			
应收分保合同准备金			
应收利息	六、6		640,062.50
应收股利	六、7	159,874,360.70	
其他应收款	六、8	194,463,126.77	665,944,648.98
买入返售金融资产			
存货	六、9	257,031,170.41	438,880,908.13
持有待售资产			19,998,452.41
一年内到期的非流动资产			
其他流动资产	六、10	1,054,153,686.40	1,338,292,967.04
流动资产合计		10,187,179,278.29	9,075,069,221.83
非流动资产：			
发放贷款及垫款			
可供出售金融资产	六、11	15,633,047,846.31	7,114,612,797.87
持有至到期投资			
长期应收款			
长期股权投资	六、12	16,155,838,409.97	13,097,435,538.57
投资性房地产	六、13	29,737,737.37	76,621,558.61
固定资产	六、14	249,701,555,128.18	261,782,161,124.33
在建工程	六、15	5,986,530,329.62	5,688,066,428.55
工程物资	六、16	110,440,093.12	90,996,180.64
固定资产清理			
生产性生物资产			
油气资产			
无形资产	六、17	169,620,516.28	167,718,022.86
开发支出			
商誉			
长期待摊费用			
递延所得税资产	六、18	168,918,053.85	55,233,989.57
其他非流动资产	六、19	1,255,352,722.43	1,747,017,075.57
非流动资产合计		289,211,040,837.13	289,819,862,716.57
资产总计		299,398,220,115.42	298,894,931,938.40

法定代表人：



主管会计工作负责人：



会计机构负责人：





合并资产负债表 (续)

2017年12月31日

编制单位: 中国长江电力股份有限公司

单位: 人民币元

项 目	附注	年末余额	年初余额
流动负债:			
短期借款	六、20	19,005,000,000.00	16,300,000,000.00
向中央银行借款			
吸收存款及同业存放			
拆入资金			
以公允价值计量且其变动计入当期损益的金融负债	六、21	513,947,206.47	351,719,401.47
衍生金融负债			
应付票据	六、22	101,039,781.02	102,359,148.79
应付账款	六、23	87,419,834.98	146,393,077.89
预收款项	六、24	10,378,175.16	96,941,751.67
卖出回购金融资产款			
应付手续费及佣金			
应付职工薪酬	六、25	90,162,772.29	90,168,894.28
应交税费	六、26	2,212,591,349.13	1,309,230,305.77
应付利息	六、27	665,289,460.60	663,050,090.57
应付股利			
其他应付款	六、28	20,010,812,181.16	21,383,192,180.14
应付分保账款			
保险合同准备金			
代理买卖证券款			
代理承销证券款			
持有待售负债			
一年内到期的非流动负债	六、29	13,507,522,151.39	17,669,257,618.09
其他流动负债	六、30	3,498,822,877.35	3,998,288,888.89
流动负债合计		59,702,985,789.55	62,110,601,357.56
非流动负债:			
长期借款	六、31	31,500,000,000.00	26,852,435,923.00
应付债券	六、32	30,151,107,574.75	27,655,276,169.59
其中: 优先股			
永续债			
长期应付款	六、33	41,232,945,436.94	52,688,753,776.74
长期应付职工薪酬			
专项应付款			
预计负债			
递延收益			
递延所得税负债	六、18	1,292,343,515.04	1,061,502,472.65
其他非流动负债			
非流动负债合计		104,176,396,526.73	108,257,968,341.98
负 债 合 计		163,879,382,316.28	170,368,569,699.54
股东权益:			
股本	六、34	22,000,000,000.00	22,000,000,000.00
其他权益工具			
其中: 优先股			
永续债			
资本公积	六、35	44,322,910,497.79	44,252,595,253.07
减: 库存股			
其他综合收益	六、36	3,698,950,231.10	3,440,409,201.90
专项储备	六、37		
盈余公积	六、38	21,790,477,026.69	19,463,936,245.63
一般风险准备			
未分配利润	六、39	43,289,114,811.42	39,042,244,267.58
归属于母公司股东权益合计		135,101,452,567.00	128,199,184,968.18
少数股东权益		417,385,232.14	327,177,270.68
股东权益合计		135,518,837,799.14	128,526,362,238.86
负债和股东权益总计		299,398,220,115.42	298,894,931,938.40

法定代表人:




主管会计工作负责人:




会计机构负责人:






母公司资产负债表

2017年12月31日

编制单位：中国长江电力股份有限公司

单位：人民币元

项 目	附注	年末余额	年初余额
流动资产：			
货币资金		2,609,840,464.98	1,018,290,573.82
以公允价值计量且其变动计入当期损益的金融资产		10,270.00	44,490.00
衍生金融资产			
应收票据		76,600,000.00	85,600,000.00
应收账款	十六、1	1,590,316,006.70	1,642,057,146.16
预付款项		22,804,675.10	20,546,176.47
应收利息			640,062.50
应收股利		159,874,360.70	
其他应收款	十六、2	172,235,091.25	489,435,459.79
存货		131,214,636.29	324,501,920.42
持有待售资产			20,000,000.00
一年内到期的非流动资产			
其他流动资产		530,720,105.77	872,647.33
流动资产合计		5,293,615,610.79	3,601,988,476.49
非流动资产：			
可供出售金融资产		13,167,384,094.96	6,207,033,952.19
持有至到期投资			
长期应收款			
长期股权投资	十六、3	54,079,998,092.72	51,559,153,167.61
投资性房地产		29,737,737.37	30,830,285.37
固定资产		107,110,132,705.97	112,894,106,162.99
在建工程		226,633,878.52	192,401,074.05
工程物资			
固定资产清理			
生产性生物资产			
油气资产			
无形资产		64,321,296.96	61,235,751.65
开发支出			
商誉			
长期待摊费用			
递延所得税资产		135,822,316.83	36,898,694.73
其他非流动资产			490,000,000.00
非流动资产合计		174,814,030,123.33	171,471,659,088.59
资产总计		180,107,645,734.12	175,073,647,565.08

法定代表人：



主管会计工作负责人：

卢纯



会计机构负责人：



母公司资产负债表 (续)

2017年12月31日

编制单位: 中国长江电力股份有限公司

单位: 人民币元

项 目	附注	年末余额	年初余额
流动负债:			
短期借款		18,390,000,000.00	14,830,000,000.00
以公允价值计量且其变动计入当期损益的金融负债			
衍生金融负债			
应付票据		66,745,775.27	101,053,291.83
应付账款		39,376,200.30	38,266,406.98
预收款项		8,597,701.82	8,788,393.37
应付职工薪酬		81,431,453.60	75,350,533.60
应交税费		1,317,137,611.28	959,244,454.55
应付利息		565,961,120.33	547,382,320.67
应付股利			
其他应付款		1,180,882,158.97	675,449,232.57
持有待售负债			
一年内到期的非流动负债		11,713,811.59	7,255,449,278.29
其他流动负债		3,498,822,877.35	3,998,288,888.89
流动负债合计		25,160,668,710.51	28,489,272,800.75
非流动负债:			
长期借款		11,300,000,000.00	2,512,435,923.00
应付债券		26,926,840,150.88	24,412,741,999.90
其中: 优先股			
永续债			
长期应付款			
长期应付职工薪酬			
专项应付款			
预计负债			
递延收益			
递延所得税负债		1,293,954,923.35	1,055,601,185.47
其他非流动负债			
非流动负债合计		39,520,795,074.23	27,980,779,108.37
负 债 合 计		64,681,463,784.74	56,470,051,909.12
所有者权益:			
股本		22,000,000,000.00	22,000,000,000.00
其他权益工具			
其中: 优先股			
永续债			
资本公积		46,871,371,592.55	46,821,488,716.44
减: 库存股			
其他综合收益		4,077,712,906.93	3,250,213,394.93
专项储备			
盈余公积		20,405,716,994.73	18,079,176,213.67
未分配利润		22,071,380,455.17	28,452,717,330.92
股东权益合计		115,426,181,949.38	118,603,595,655.96
负债和股东权益总计		180,107,645,734.12	175,073,647,565.08

法定代表人:



主管会计工作负责人:



会计机构负责人:





合并利润表
2017年度

编制单位：中国长江电力股份有限公司

单位：人民币元

项目	附注	本年发生额	上年发生额
一、营业总收入		50,146,848,575.09	48,939,388,714.62
其中：营业收入	六、40	50,146,848,575.09	48,939,388,714.62
利息收入			
已赚保费			
手续费及佣金收入			
二、营业总成本		27,470,583,726.11	27,930,753,521.54
其中：营业成本	六、40	19,453,733,721.49	19,237,995,018.65
利息支出			
手续费及佣金支出			
退保金			
赔付支出净额			
提取保险合同准备金净额			
保单红利支出			
分保费用			
税金及附加	六、41	1,056,013,345.97	1,073,661,566.84
销售费用	六、42	19,125,791.60	8,087,389.77
管理费用	六、43	840,437,293.46	825,185,989.22
财务费用	六、44	5,896,659,769.17	6,679,348,670.32
资产减值损失	六、45	204,613,804.42	106,474,886.74
加：公允价值变动收益（损失以“-”号填列）	六、46	-164,323,157.23	-66,123,492.00
投资收益（损失以“-”号填列）	六、47	2,311,700,052.64	1,334,188,678.05
其中：对联营企业和合营企业的投资收益		1,142,841,155.81	970,291,705.05
汇兑收益（损失以“-”号填列）			
资产处置收益（损失以“-”号填列）	六、48	-37,373,018.98	20,469,273.82
其他收益	六、49	2,290,638,487.36	
三、营业利润（亏损以“-”号填列）		27,076,907,212.77	22,297,169,652.95
加：营业外收入	六、50	536,342.41	2,873,475,385.01
减：营业外支出	六、51	423,054,664.46	16,707,655.91
四、利润总额（亏损总额以“-”号填列）		26,654,388,890.72	25,153,937,382.05
减：所得税费用	六、52	4,379,775,749.06	4,216,161,673.07
五、净利润（净亏损以“-”号填列）		22,274,613,141.66	20,937,775,708.98
（一）按经营持续性分类			
1. 持续经营净利润（净亏损以“-”号填列）		22,222,563,683.80	20,872,455,038.33
2. 终止经营净利润（净亏损以“-”号填列）		52,049,457.86	65,320,670.65
（二）按所有权归属分类			
1. 归属于母公司所有者的净利润		22,260,911,324.90	20,781,182,597.33
2. 少数股东损益		13,701,816.76	156,593,111.65
六、其他综合收益的税后净额		258,541,029.20	737,666,921.50
归属母公司所有者的其他综合收益的税后净额		258,541,029.20	737,666,921.50
（一）以后不能重分类进损益的其他综合收益		1,298,298.37	
1. 重新计量设定受益计划净负债或净资产的变动			
2. 权益法下在被投资单位不能重分类进损益的其他综合收益中享有的份额		1,298,298.37	
（二）以后将重分类进损益的其他综合收益		257,242,730.83	737,666,921.50
1. 权益法下在被投资单位以后将重分类进损益的其他综合收益中享有的份额		-25,521,863.73	100,635,013.42
2. 可供出售金融资产公允价值变动损益		533,584,901.93	512,222,044.37
3. 持有至到期投资重分类为可供出售金融资产损益			
4. 现金流量套期损益的有效部分			
5. 外币财务报表折算差额		-250,820,307.37	124,809,863.71
6. 其他			
归属于少数股东的其他综合收益的税后净额			
七、综合收益总额		22,533,154,170.86	21,675,442,630.48
归属于母公司股东的综合收益总额		22,519,452,354.10	21,518,849,518.83
归属于少数股东的综合收益总额		13,701,816.76	156,593,111.65
八、每股收益：			
（一）基本每股收益		1.0119	0.9446
（二）稀释每股收益		1.0119	0.9446

法定代表人：

主管会计工作负责人：

会计机构负责人：

卢纯

李爱峰

李爱峰



母公司利润表

2017年度

编制单位：中国长江电力股份有限公司

单位：人民币元

项目	附注	本年发生额	上年发生额
一、营业收入	十六、4	25,454,604,306.17	24,700,409,084.97
减：营业成本	十六、4	9,179,918,358.62	9,010,747,122.58
税金及附加		535,705,035.67	623,707,638.61
销售费用		8,424,736.25	3,413,754.96
管理费用		468,280,205.25	544,942,418.14
财务费用		2,492,373,950.12	2,298,496,006.49
资产减值损失		197,297,388.40	65,839,217.79
加：公允价值变动收益（损失以“-”号填列）		-23,435.00	30,235.00
投资收益（损失以“-”号填列）	十六、5	2,019,030,717.51	1,221,592,090.56
其中：对联营企业和合营企业的投资收益		1,017,276,352.28	927,495,172.16
资产处置收益（损失以“-”号填列）		-40,616,573.46	21,071,386.95
其他收益		953,940,241.61	
二、营业利润（亏损以“-”号填列）		15,504,935,582.52	13,395,956,638.91
加：营业外收入		167,288.85	1,312,734,682.51
减：营业外支出		420,801,977.49	15,028,025.33
三、利润总额（亏损总额以“-”号填列）		15,084,300,893.88	14,693,663,296.09
减：所得税费用		3,451,596,988.57	3,379,322,516.56
四、净利润（净亏损以“-”号填列）		11,632,703,905.31	11,314,340,779.53
（一）持续经营净利润（净亏损以“-”号填列）		11,632,703,905.31	11,314,340,779.53
（二）终止经营净利润（净亏损以“-”号填列）			
五、其他综合收益的税后净额		827,499,512.00	669,964,761.71
（一）以后不能重分类进损益的其他综合收益		979,847.82	
1. 重新计量设定受益计划净负债或净资产的变动			
2. 权益法下在被投资单位不能重分类进损益的其他综合收益中享有的份额		979,847.82	
（二）以后将重分类进损益的其他综合收益		826,519,664.18	669,964,761.71
1. 权益法下在被投资单位以后将重分类进损益的其他综合收益中享有的份额		111,440,874.23	-7,635,617.19
2. 可供出售金融资产公允价值变动损益		715,078,789.95	677,600,378.90
3. 持有至到期投资重分类为可供出售金融资产损益			
4. 现金流量套期损益的有效部分			
5. 外币财务报表折算差额			
6. 其他			
六、综合收益总额		12,460,203,417.31	11,984,305,541.24

法定代表人：




主管会计工作负责人：




会计机构负责人：






合并现金流量表

2017年度

编制单位：中国长江电力股份有限公司

单位：人民币元

项 目	附注	本年发生额	上年发生额
一、经营活动产生的现金流量：			
销售商品、提供劳务收到的现金		58,277,210,212.78	57,256,635,482.06
客户存款和同业存放款项净增加额			
向中央银行借款净增加额			
向其他金融机构拆入资金净增加额			
收到原保险合同保费取得的现金			
收到再保险业务现金净额			
保户储金及投资款净增加额			
处置以公允价值计量且其变动计入当期损益的金融资产净增加额			
收取利息、手续费及佣金的现金			
拆入资金净增加额			
回购业务资金净增加额			
收到的税费返还		2,290,638,487.36	2,870,679,180.56
收到其他与经营活动有关的现金	六、54	145,752,628.57	234,185,536.21
经营活动现金流入小计		60,713,601,328.71	60,361,500,198.83
购买商品、接受劳务支付的现金		5,587,330,639.12	6,138,261,726.50
客户贷款及垫款净增加额			
存放中央银行和同业款项净增加额			
支付原保险合同赔付款项的现金			
支付利息、手续费及佣金的现金			
支付保单红利的现金			
支付给职工以及为职工支付的现金		1,781,023,829.38	1,733,924,945.78
支付的各项税费		13,288,208,533.14	13,262,996,901.53
支付其他与经营活动有关的现金	六、54	363,873,260.58	236,485,430.72
经营活动现金流出小计		21,020,436,262.22	21,371,669,004.53
经营活动产生的现金流量净额		39,693,165,066.49	38,989,831,194.30
二、投资活动产生的现金流量：			
收回投资收到的现金		70,292,144,761.87	1,515,109,446.79
取得投资收益收到的现金		762,806,569.46	709,120,150.35
处置固定资产、无形资产和其他长期资产收回的现金净额		4,695,408.36	25,010,567.18
处置子公司及其他营业单位收到的现金净额			
收到其他与投资活动有关的现金			
投资活动现金流入小计		71,059,646,739.69	2,249,240,164.32
购建固定资产、无形资产和其他长期资产支付的现金		2,556,286,940.01	2,253,519,305.67
投资支付的现金		78,018,248,939.67	6,253,138,308.63
质押贷款净增加额			
取得子公司及其他营业单位支付的现金净额			37,455,158,900.00
支付其他与投资活动有关的现金	六、54	280,287,924.17	517,165,804.83
投资活动现金流出小计		80,854,823,803.85	46,478,982,319.13
投资活动产生的现金流量净额		-9,795,177,064.16	-44,229,742,154.81
三、筹资活动产生的现金流量：			
吸收投资收到的现金		88,200,000.00	24,325,456,000.00
其中：子公司吸收少数股东投资收到的现金		88,200,000.00	308,000,000.00
取得借款所收到的现金		70,120,000,000.00	75,232,606,284.47
发行债券收到的现金			
收到其他与筹资活动有关的现金			
筹资活动现金流入小计		70,208,200,000.00	99,558,062,284.47
偿还债务所支付的现金		64,931,190,887.00	68,896,499,540.06
分配股利、利润或偿付利息所支付的现金		19,591,328,944.73	17,346,041,596.52
其中：子公司支付给少数股东的股利、利润		148,344.32	2,056,651,949.97
支付其他与筹资活动有关的现金	六、54	13,718,193,325.23	9,245,208,019.01
筹资活动现金流出小计		98,240,713,156.96	95,487,749,155.59
筹资活动产生的现金流量净额		-28,032,513,156.96	4,070,313,128.88
四、汇率变动对现金及现金等价物的影响		-34,999,823.89	9,724,806.29
五、现金及现金等价物净增加额		1,830,475,021.48	-1,159,873,025.34
加：期初现金及现金等价物余额		3,369,758,251.34	4,529,631,276.68
六、期末现金及现金等价物余额		5,200,233,272.82	3,369,758,251.34

法定代表人：



主管会计工作负责人：



会计机构负责人：





母公司现金流量表

2017年度

编制单位：中国长江电力股份有限公司

单位：人民币元

项 目	附注	本年发生额	上年发生额
一、经营活动产生的现金流量：			
销售商品、提供劳务收到的现金		30,021,354,526.53	29,153,995,896.21
收到的税费返还		953,940,241.61	1,312,526,677.47
收到其他与经营活动有关的现金		94,443,517.72	94,855,368.38
经营活动现金流入小计		31,069,738,285.86	30,561,377,942.06
购买商品、接受劳务支付的现金		2,596,327,793.13	2,464,411,443.32
支付给职工以及为职工支付的现金		1,097,029,488.53	1,248,185,827.98
支付的各项税费		8,006,469,682.18	8,044,930,841.17
支付其他与经营活动有关的现金		219,127,673.44	110,845,835.51
经营活动现金流出小计		11,918,954,637.28	11,868,373,947.98
经营活动产生的现金流量净额		19,150,783,648.58	18,693,003,994.08
二、投资活动产生的现金流量：			
收回投资收到的现金		57,533,400,499.89	
取得投资收益收到的现金		642,478,737.64	627,142,457.67
处置固定资产、无形资产和其他长期资产所收回的现金净额		198,140.80	24,652,182.60
处置子公司及其他营业单位收到的现金净额			
收到其他与投资活动有关的现金		824,023.49	
投资活动现金流入小计		58,176,901,401.82	651,794,640.27
购建固定资产、无形资产和其他长期资产所支付的现金		304,379,356.20	293,185,393.11
投资支付的现金		64,345,889,274.11	39,632,251,959.29
取得子公司及其他营业单位支付的现金净额			
支付其他与投资活动有关的现金			477,168,900.00
投资活动现金流出小计		64,650,268,630.31	40,402,606,252.40
投资活动产生的现金流量净额		-6,473,367,228.49	-39,750,811,612.13
三、筹资活动产生的现金流量：			
吸收投资收到的现金			24,017,456,000.00
取得借款收到的现金		49,410,000,000.00	44,650,000,000.00
发行债券收到的现金			
收到其他与筹资活动有关的现金			
筹资活动现金流入小计		49,410,000,000.00	68,667,456,000.00
偿还债务支付的现金		42,303,190,887.00	39,708,331,750.16
分配股利、利润或偿付利息支付的现金		18,159,696,032.52	9,969,650,720.52
支付其他与筹资活动有关的现金		32,979,609.41	113,834,842.11
筹资活动现金流出小计		60,495,866,528.93	49,791,817,312.79
筹资活动产生的现金流量净额		-11,085,866,528.93	18,875,638,687.21
四、汇率变动对现金及现金等价物的影响			
五、现金及现金等价物净增加额		1,591,549,891.16	-2,182,168,930.84
加：期初现金及现金等价物余额		1,018,290,573.82	3,200,459,504.66
六、期末现金及现金等价物余额		2,609,840,464.98	1,018,290,573.82

法定代表人：



管会计工作负责人：



会计机构负责人：



合并股东权益变动表
2017年度

单位：人民币元

项 目	归属于母公司股东权益										少数股东权益	股东权益合计
	其他权益工具		资本公积	减：库存股	其他综合收益	专项储备	盈余公积	一般风险准备	未分配利润			
	优先股	永续债 其他										
一、上年年末余额	22,000,000.00		44,252,595,253.07		3,440,409,201.90	19,463,936,245.63		39,012,244,267.58		327,177,270.68	128,526,362,238.86	
加：会计政策变更												
前期差错更正												
同一控制下企业合并												
其他												
二、本年初余额	22,000,000.00		44,252,595,253.07		3,440,409,201.90	19,463,936,245.63		39,012,244,267.58		327,177,270.68	128,526,362,238.86	
三、本年增减变动金额（减少以“-”号填列）			70,315,244.72		258,541,029.20	2,326,540,781.06		4,246,870,543.84		90,207,961.46	6,992,475,580.28	
（一）综合收益总额					258,541,029.20			22,260,911,324.90		13,701,816.75	22,533,151,170.86	
（二）股东投入和减少资本			1,995,033.31							76,654,189.01	78,649,222.32	
1. 股东投入普通股												
2. 其他权益工具持有者投入资本												
3. 股份支付计入股东权益的金额												
4. 其他			1,995,033.31							76,654,189.01	78,649,222.32	
（三）利润分配												
1. 提取盈余公积						2,326,540,781.06		-18,014,040,781.06		-148,344.31	-15,687,648,344.31	
2. 提取一般风险准备								-2,326,540,781.06				
3. 对股东的分配												
4. 其他								-15,687,500,000.00		-148,344.31	-15,687,648,344.31	
（四）股东权益内部结转												
1. 资本公积转增股本												
2. 盈余公积转增股本												
3. 盈余公积弥补亏损												
4. 其他												
（五）专项储备												
1. 本年提取						1,906,118.63					1,906,118.63	
2. 本年使用						1,906,118.63					1,906,118.63	
（六）其他			68,320,211.41								68,320,211.41	
四、本年年末余额	22,000,000.00		44,322,910,497.79		3,698,950,231.10	21,790,477,026.69		43,259,114,811.42		417,385,232.14	135,518,837,799.14	



法定代表人：
李爱印

主管会计工作负责人：
李爱印

会计师事务所：
李爱印

会计机构负责人：
李爱印

合并股东权益变动表（续）

2017年度

单位：人民币元

项目	上年											
	归属母公司股东权益											
	优先股	永续债	其他	资本公积	减：库存股	其他综合收益	专项储备	盈余公积	一般风险准备	未分配利润	少数股东权益	股东权益合计
一、上年年末余额	16,500,000.00			52,349,171,977.42		2,702,742,280.40		17,201,068,089.73		32,012,739,500.22	12,650,482,492.03	133,416,204,339.80
加：会计政策变更												
前期差错更正												
同一控制下企业合并												
其他												
二、本年期初余额	16,500,000.00			52,349,171,977.42		2,702,742,280.40		17,201,068,089.73		32,012,739,500.22	12,650,482,492.03	133,416,204,339.80
三、本年增减变动金额（减少以“-”号填列）	5,500,000,000.00			-8,096,576,724.35		737,666,921.50		2,262,868,155.90		7,029,504,767.36	-12,323,305,221.35	-4,889,842,100.91
（一）综合收益总额						737,666,921.50				20,781,482,597.33	156,593,111.65	21,675,442,630.48
（二）股东投入和减少资本	5,500,000,000.00			-8,227,454,969.39								
1. 股东投入普通股	5,500,000,000.00			60,796,456,000.00								
2. 其他权益工具持有者投入资本												
3. 股份支付计入股东权益的金额												
4. 其他				-69,023,910,969.39								
（三）利润分配												
1. 提取盈余公积								2,262,868,155.90		-13,751,677,829.97	-2,056,651,949.97	-13,545,461,624.01
2. 提取一般风险准备								2,262,868,155.90		-2,262,868,155.90		
3. 对股东的分配												
4. 其他										-11,488,809,674.07	-2,056,651,949.97	-13,545,461,624.01
（四）股东权益内部结转												
1. 资本公积转增股本												
2. 盈余公积转增股本												
3. 盈余公积弥补亏损												
4. 其他												
（五）专项储备												
1. 本年提取										3,341,471.00		3,341,471.00
2. 本年使用										3,341,471.00		3,341,471.00
（六）其他				130,878,245.04								130,878,245.04
四、本年年末余额	22,000,000,000.00			44,252,595,253.07		3,440,409,201.90		19,463,936,245.63		39,042,244,267.58	327,177,270.68	128,536,362,238.86



法定代表人：


主管会计工作负责人：


会计机构负责人：


母公司股东权益变动表
2017年度

编制单位：中国长江电力股份有限公司
单位：人民币元

项 目	股本		其他权益工具		资本公积	减：库存股	其他综合收益	专项储备	盈余公积	未分配利润	股东权益合计
	优先股	永续债	其他	其他							
一、上年年末余额	22,000,000,000.00				46,821,488,716.44		3,250,213,394.93		18,079,176,213.67	28,452,717,330.92	118,603,595,655.96
加：会计政策变更											
前期差错更正											
其他											
二、本年年初余额	22,000,000,000.00				46,821,488,716.44		3,250,213,394.93		18,079,176,213.67	28,452,717,330.92	118,603,595,655.96
三、本年增减变动金额（减少以“-”号填列）					49,882,876.11		827,499,512.00		2,326,540,781.06	-6,381,336,875.75	-3,177,413,706.58
（一）综合收益总额							827,499,512.00			11,632,703,905.31	12,460,203,417.31
（二）股东投入和减少资本											
1. 股东投入普通股											
2. 其他权益工具持有者投入资本											
3. 股份支付计入股东权益的金额											
4. 其他											
（三）利润分配											
1. 提取盈余公积									2,326,540,781.06	-18,014,040,781.06	-15,687,500,000.00
2. 对股东的分配									2,326,540,781.06	-2,326,540,781.06	
3. 其他										-15,687,500,000.00	-15,687,500,000.00
（四）股东权益内部结转											
1. 资本公积转增股本											
2. 盈余公积转增股本											
3. 盈余公积弥补亏损											
4. 其他											
（五）专项储备											
1. 本年提取											
2. 本年使用											
（六）其他					49,882,876.11						49,882,876.11
四、本年年末余额	22,000,000,000.00				46,871,371,592.55		4,077,712,906.93		20,405,716,894.73	22,071,380,455.17	115,426,181,949.38

法定代表人：

主管会计工作负责人：

会计机构负责人：

李纯

李峰

李爱印

母公司股东权益变动表（续）

2017年度

编制单位：中国长江电力股份有限公司
 单位：人民币元

项 目	股本		其他权益工具		资本公积	减：库存股	其他综合收益	专项储备	盈余公积	未分配利润	股东权益合计
	优先股	永续债	其他	其他							
一、上年年末余额	16,500,000,000.00				28,771,079,689.23		2,580,248,633.22		15,816,308,057.77	27,254,354,707.29	90,921,991,087.51
加：会计政策变更											
前期差错更正											
其他											
二、本年年初余额	16,500,000,000.00				28,771,079,689.23		2,580,248,633.22		15,816,308,057.77	27,254,354,707.29	90,921,991,087.51
三、本年增减变动金额（减少以“-”号填列）	5,500,000,000.00				18,050,409,027.21		669,964,761.71		2,262,868,155.90	1,198,362,623.63	27,681,604,568.45
（一）综合收益总额							669,964,761.71			11,314,340,779.53	11,984,305,541.24
（二）股东投入和减少资本	5,500,000,000.00				17,928,279,293.05						23,428,279,293.05
1. 股东投入普通股	5,500,000,000.00				60,298,103,532.43						65,798,103,532.43
2. 其他权益工具持有者投入资本											
3. 股份支付计入股东权益的金额											
4. 其他					-42,369,824,239.38						-42,369,824,239.38
（三）利润分配									2,262,868,155.90	-10,115,978,155.90	-7,853,110,000.00
1. 提取盈余公积									2,262,868,155.90	-2,262,868,155.90	
2. 对股东的分配										-7,853,110,000.00	-7,853,110,000.00
3. 其他											
（四）股东权益内部结转											
1. 资本公积转增股本											
2. 盈余公积转增股本											
3. 盈余公积弥补亏损											
4. 其他											
（五）专项储备											
1. 本年提取											
2. 本年使用											
（六）其他					122,129,734.16						122,129,734.16
四、本年年末余额	22,000,000,000.00				46,821,488,716.44		3,250,213,394.93		18,079,176,213.67	28,452,717,330.92	118,603,595,655.96

法定代表人：



主管会计工作负责人：



会计机构负责人：



中国长江电力股份有限公司财务报表附注

2017年1月1日至2017年12月31日

(本财务报表附注除特别注明外，均以人民币元列示)

一、 公司的基本情况

中国长江电力股份有限公司（以下简称“公司”或“本公司”）系中国长江三峡集团有限公司（原中国长江三峡工程开发总公司，以下简称“三峡集团”）作为主发起人，联合华能国际电力股份有限公司、中国核工业集团有限公司、中国石油天然气集团有限公司、中国葛洲坝水利水电工程集团有限公司、长江水利委员会长江勘测规划设计院等五家发起人，以发起方式设立的股份有限公司。公司于2002年9月23日经原国家经贸委“国经贸企改[2002]700号文”批准设立，并于2002年11月4日在国家工商行政管理总局办理了工商登记手续。

经中国证券监督管理委员会批准，公司以募集方式向社会公开发行A股股票并于2003年11月18日在上海证券交易所上市交易。

2009年，根据公司2009年度第一次临时股东大会决议，并经中国证券监督管理委员会核准，公司实施重大资产重组，收购三峡工程发电资产及5家辅助生产专业化公司股权。

2016年3月25日，经中国证券监督管理委员会核准，公司发行股份购买资产并募集配套资金。本公司向中国长江三峡集团有限公司、四川省能源投资集团有限责任公司、云南省能源投资集团有限公司发行股份合计3,500,000,000股，收购其合计持有的三峡金沙江川云水电开发有限公司100%股权；同时，向平安资产管理有限责任公司、阳光人寿保险股份有限公司、中国人寿保险股份有限公司、广州发展集团股份有限公司、太平洋资产管理有限责任公司、新加坡政府投资有限公司（GIC Private Limited）、上海重阳战略投资有限公司7名投资者非公开发行股票2,000,000,000股。上述股份发行完成后，本公司总股本变更为22,000,000,000股。

本公司领取国家工商行政管理总局核发的91110000710930405L号企业法人营业执照，法定代表人为卢纯，注册地为北京。

截止2017年12月31日，公司累计发行股本总数2,200,000.00万股，注册资本为2,200,000.00万元。

本公司控股股东为三峡集团，主要子公司包括：

长电资本控股有限责任公司（原北京长电创新投资管理有限公司，以下简称“长电资本”）；

中国长电国际（香港）有限公司（以下简称“长电国际”）；

三峡金沙江川云水电开发有限公司（以下简称“川云公司”）；

中国长江电力股份有限公司财务报表附注

2017年1月1日至2017年12月31日

(本财务报表附注除特别注明外,均以人民币元列示)

三峡高科信息技术有限责任公司(以下简称“高科公司”);
三峡电能有限公司(以下简称“三峡电能”)。

本公司属发电行业,主要产品或服务为电力生产、经营和投资、电力生产技术咨询。

二、 合并财务报表范围

本期纳入合并范围的主体共10户,具体详见八、1。

三、 财务报表的编制基础

(1) 编制基础

本公司财务报表以持续经营为基础,根据实际发生的交易和事项,按照财政部颁布的《企业会计准则》及相关规定,并基于本附注“四、重要会计政策及会计估计”所述会计政策和会计估计编制。

(2) 持续经营

本公司对报告期末起12个月的持续经营能力进行了评价,未发现对持续经营能力产生重大怀疑的事项或情况。因此,本财务报表系在持续经营假设的基础上编制。

四、 重要会计政策及会计估计

1. 遵循企业会计准则的声明

本公司编制的财务报表符合企业会计准则的要求,真实、完整地反映了本公司财务状况、经营成果和现金流量等有关信息。

2. 会计期间

本公司的会计期间为公历1月1日至12月31日。

3. 营业周期

本公司的营业周期为12个月。

4. 记账本位币

本公司以人民币为记账本位币。

中国长江电力股份有限公司财务报表附注

2017年1月1日至2017年12月31日

(本财务报表附注除特别注明外,均以人民币元列示)

5. 同一控制下和非同一控制下企业合并的会计处理方法

本公司作为合并方,在同一控制下企业合并中取得的资产和负债,在合并日按被合并方在最终控制方合并报表中的账面价值计量。取得的净资产账面价值与支付的合并对价账面价值的差额,调整资本公积;资本公积不足冲减的,调整留存收益。

在非同一控制下企业合并中取得的被购买方可辨认资产、负债及或有负债在收购日以公允价值计量。合并成本为本公司在购买日为取得对被购买方的控制权而支付的现金或非现金资产、发行或承担的负债、发行的权益性证券等的公允价值以及在企业合并中发生的各项直接相关费用之和(通过多次交易分步实现的企业合并,其合并成本为每一单项交易的成本之和)。合并成本大于合并中取得的被购买方可辨认净资产公允价值份额的差额,确认为商誉;合并成本小于合并中取得的被购买方可辨认净资产公允价值份额的,首先对合并中取得的各项可辨认资产、负债及或有负债的公允价值、以及合并对价的非现金资产或发行的权益性证券等的公允价值进行复核,经复核后,合并成本仍小于合并中取得的被购买方可辨认净资产公允价值份额的,将其差额计入合并当期营业外收入。

6. 合并财务报表的编制方法

本公司将所有控制的子公司及结构化主体纳入合并财务报表范围。

在编制合并财务报表时,子公司与本公司采用的会计政策或会计期间不一致的,按照本公司的会计政策或会计期间对子公司财务报表进行必要的调整。

合并范围内的所有重大内部交易、往来余额及未实现利润在合并报表编制时予以抵销。子公司的所有者权益中不属于母公司的份额以及当期净损益、其他综合收益及综合收益总额中属于少数股东权益的份额,分别在合并财务报表“少数股东权益、少数股东损益、归属于少数股东的其他综合收益及归属于少数股东的综合收益总额”项目列示。

对于同一控制下企业合并取得的子公司,其经营成果和现金流量自合并当期期初纳入合并财务报表。编制比较合并财务报表时,对上年财务报表的相关项目进行调整,视同合并后形成的报告主体自最终控制方开始控制时点起一直存在。

对于非同一控制下企业合并取得子公司,经营成果和现金流量自本公司取得控制权之日起纳入合并财务报表。在编制合并财务报表时,以购买日确定的各项可辨认资产、负债及或有负债的公允价值为基础对子公司的财务报表进行调整。

本公司在不丧失控制权的情况下部分处置对子公司的长期股权投资,在合并财务报表中,处置价款与处置长期股权投资相对应享有子公司自购买日或合并日开始持续计算的净资产份额之间的差额,调整资本溢价或股本溢价,资本公积不足冲减的,调整留存收益。

中国长江电力股份有限公司财务报表附注

2017年1月1日至2017年12月31日

(本财务报表附注除特别注明外，均以人民币元列示)

本公司因处置部分股权投资等原因丧失了对被投资方的控制权的，在编制合并财务报表时，对于剩余股权，按照其在丧失控制权日的公允价值进行重新计量。处置股权取得的对价与剩余股权公允价值之和，减去按原持股比例计算应享有原有子公司自购买日或合并日开始持续计算的净资产的份额之间的差额，计入丧失控制权当期的投资损益，同时冲减商誉。与原有子公司股权投资相关的其他综合收益等，在丧失控制权时转为当期投资损益。

本公司通过多次交易分步处置对子公司股权投资直至丧失控制权的，如果处置对子公司股权投资直至丧失控制权的各项交易属于一揽子交易的，应当将各项交易作为一项处置子公司并丧失控制权的交易进行会计处理；但是，在丧失控制权之前每一次处置价款与处置投资对应的享有该子公司净资产份额的差额，在合并财务报表中确认为其他综合收益，在丧失控制权时一并转入丧失控制权当期的投资损益。

7. 合营安排分类

本公司的合营安排为合营企业。

8. 现金及现金等价物

本公司现金流量表之现金指库存现金以及可以随时用于支付的存款。现金流量表之现金等价物指持有期限不超过3个月、流动性强、易于转换为已知金额现金且价值变动风险很小的投资。

9. 外币业务和外币财务报表折算

(1) 外币交易

本公司外币交易按交易发生日的即期汇率将外币金额折算为人民币金额。于资产负债表日，外币货币性项目采用资产负债表日的即期汇率折算为人民币，所产生的折算差额除了为购建或生产符合资本化条件的资产而借入的外币专门借款产生的汇兑差额按资本化的原则处理外，直接计入当期损益。

(2) 外币财务报表的折算

外币资产负债表中资产、负债类项目采用资产负债表日的即期汇率折算；所有者权益类项目除“未分配利润”外，均按业务发生时的即期汇率折算；利润表中的收入与费用项目，采用加权平均汇率折算。上述折算产生的外币报表折算差额，在其他综合收益项目中列示。外币现金流量采用现金流量发生日的加权平均汇率折算。汇率变动对现金的影响额，在现金流量表中单独列示。

中国长江电力股份有限公司财务报表附注

2017年1月1日至2017年12月31日

(本财务报表附注除特别注明外,均以人民币元列示)

10. 金融资产和金融负债

本公司成为金融工具合同的一方时确认一项金融资产或金融负债。

(1) 金融资产

1) 金融资产分类、确认依据和计量方法

本公司按投资目的和经济实质对拥有的金融资产分类为以公允价值计量且其变动计入当期损益的金融资产、持有至到期投资、应收款项及可供出售金融资产。

以公允价值计量且其变动计入当期损益的金融资产,包括交易性金融资产和在初始确认时指定为以公允价值计量且其变动计入当期损益的金融资产。本公司将满足下列条件之一的金融资产归类为交易性金融资产:取得该金融资产的目的是为了在短期内出售;属于进行集中管理的可辨认金融工具组合的一部分,且有客观证据表明公司近期采用短期获利方式对该组合进行管理;属于衍生工具,但是,被指定且为有效套期工具的衍生工具、属于财务担保合同的衍生工具、与在活跃市场中没有报价且其公允价值不能可靠计量的权益工具投资挂钩并须通过交付该权益工具结算的衍生工具除外。本公司将只有符合下列条件之一的金融工具,才可在初始确认时指定为以公允价值计量且其变动计入当期损益的金融资产:该指定可以消除或明显减少由于该金融工具的计量基础不同所导致的相关利得或损失在确认或计量方面不一致的情况;公司风险管理或投资策略的正式书面文件已载明,该金融工具组合以公允价值为基础进行管理、评价并向关键管理人员报告;包含一项或多项嵌入衍生工具的混合工具,除非嵌入衍生工具对混合工具的现金流量没有重大改变,或所嵌入的衍生工具明显不应当从相关混合工具中分拆;包含需要分拆但无法在取得时或后续的资产负债表日对其进行单独计量的嵌入衍生工具的混合工具。

持有至到期投资,是指到期日固定、回收金额固定或可确定,且本公司有明确意图和能力持有至到期的非衍生金融资产。持有至到期投资采用实际利率法,按照摊余成本进行后续计量,其摊销或减值以及终止确认产生的利得或损失,均计入当期损益。

应收款项,是指在活跃市场中没有报价,回收金额固定或可确定的非衍生金融资产。采用实际利率法,按照摊余成本进行后续计量,其摊销或减值以及终止确认产生的利得或损失,均计入当期损益。

可供出售金融资产,是指初始确认时即被指定为可供出售的非衍生金融资产,以及未被划分为其他类的金融资产。这类资产中,在活跃市场中没有报价且其公允价值不能可靠计量的权益工具投资以及与该权益工具挂钩并须通过交付该权益工具结算的衍生金融资产,按成本进行后续计量;其他存在活跃市场报价或虽没有活跃市场报价但公允价值能够可靠计量的,按公允价值计量,公允价值变动计入其他综合收益。对于此类金融资产采用公允价值进行后续计量,除减值损失及外币货币性金融资产形成的汇兑损益

中国长江电力股份有限公司财务报表附注

2017年1月1日至2017年12月31日

(本财务报表附注除特别注明外，均以人民币元列示)

外，可供出售金融资产公允价值变动直接计入股东权益，待该金融资产终止确认时，原直接计入权益的公允价值变动累计额转入当期损益。可供出售债务工具投资在持有期间按实际利率法计算的利息，以及被投资单位宣告发放的与可供出售权益工具投资相关的现金股利，作为投资收益计入当期损益。对于在活跃市场中没有报价且其公允价值不能可靠计量的权益工具投资，按成本计量。

2) 金融资产转移的确认依据和计量方法

金融资产满足下列条件之一的，予以终止确认：①收取该金融资产现金流量的合同权利终止；②该金融资产已转移，且本公司将金融资产所有权上几乎所有的风险和报酬转移给转入方；③该金融资产已转移，虽然本公司既没有转移也没有保留金融资产所有权上几乎所有的风险和报酬，但是放弃了对该金融资产控制。

企业既没有转移也没有保留金融资产所有权上几乎所有的风险和报酬，且未放弃对该金融资产控制的，则按照其继续涉入所转移金融资产的程度确认有关金融资产，并相应确认有关负债。

金融资产整体转移满足终止确认条件的，将所转移金融资产的账面价值，与因转移而收到的对价及原计入其他综合收益的公允价值变动累计额之和的差额计入当期损益。

金融资产部分转移满足终止确认条件的，将所转移金融资产整体的账面价值，在终止确认部分和未终止确认部分之间，按照各自的相对公允价值进行分摊，并将因转移而收到的对价及应分摊至终止确认部分的原计入其他综合收益的公允价值变动累计额之和，与分摊的前述账面金额的差额计入当期损益。

3) 金融资产减值的测试方法及会计处理方法

除以公允价值计量且其变动计入当期损益的金融资产外，本公司于资产负债表日对其他金融资产的账面价值进行检查，如果有客观证据表明某项金融资产发生减值的，计提减值准备。

以摊余成本计量的金融资产发生减值时，按预计未来现金流量(不包括尚未发生的未来信用损失)现值低于账面价值的差额，计提减值准备。如果有客观证据表明该金融资产价值已恢复，且客观上与确认该损失后发生的事项有关，原确认的减值损失予以转回，计入当期损益。

当可供出售金融资产发生减值，原直接计入所有者权益的因公允价值下降形成的累计损失予以转出并计入减值损失。对已确认减值损失的可供出售债务工具投资，在期后公允价值上升且客观上与确认原减值损失后发生的事项有关的，原确认的减值损失予以转回并计入当期损益。对已确认减值损失的可供出售权益工具投资，期后公允价值上升直接计入所有者权益。

中国长江电力股份有限公司财务报表附注

2017年1月1日至2017年12月31日

(本财务报表附注除特别注明外,均以人民币元列示)

(2) 金融负债

1) 金融负债分类、确认依据和计量方法

本公司的金融负债于初始确认时分类为以公允价值计量且其变动计入当期损益的金融负债和其他金融负债。

以公允价值计量且其变动计入当期损益的金融负债,包括交易性金融负债和初始确认时指定为以公允价值计量且其变动计入当期损益的金融负债。按照公允价值进行后续计量,公允价值变动形成的利得或损失以及与该金融负债相关的股利和利息支出计入当期损益。

其他金融负债采用实际利率法,按照摊余成本进行后续计量。

2) 金融负债终止确认条件

当金融负债的现时义务全部或部分已经解除时,终止确认该金融负债或义务已解除的部分。公司与债权人之间签订协议,以承担新金融负债方式替换现存金融负债,且新金融负债与现存金融负债的合同条款实质上不同的,终止确认现存金融负债,并同时确认新金融负债。公司对现存金融负债全部或部分的合同条款作出实质性修改的,终止确认现存金融负债或其一部分,同时将修改条款后的金融负债确认为一项新金融负债。终止确认部分的账面价值与支付的对价之间的差额,计入当期损益。

(3) 金融资产和金融负债的公允价值确定方法

本公司以主要市场的价格计量金融资产和金融负债的公允价值,不存在主要市场的,以最有利市场的价格计量金融资产和金融负债的公允价值,并且采用当时适用并且有足够可利用数据和其他信息支持的估值技术。公允价值计量所使用的输入值分为三个层次,即第一层次输入值是计量日能够取得的相同资产或负债在活跃市场上未经调整的报价;第二层次输入值是除第一层次输入值外相关资产或负债直接或间接可观察的输入值;第三层次输入值是相关资产或负债的不可观察输入值。本公司优先使用第一层次输入值,最后再使用第三层次输入值。公允价值计量结果所属的层次,由对公允价值计量整体而言具有重大意义的输入值所属的最低层次决定。

(4) 可交换债券

本公司发行的同时包含负债和交换选择权的可交换债券,初始确认时进行分拆,分别予以确认。其中,以负债部分所包含的本金和利息来换取本公司持有的金融资产来进行结算的交换选择权,作为以公允价值计量且其变动计入当期损益的金融负债核算。

中国长江电力股份有限公司财务报表附注

2017年1月1日至2017年12月31日

(本财务报表附注除特别注明外,均以人民币元列示)

初始确认时, 负债部分采用债券现金流折现的方法确定其公允价值, 交换权部分采用百慕大看涨期权的方式由期权二叉树的方法确定其公允价值。可交换债券负债部分价值和交换选择权的价值分别以负债部分的公允价值和交换选择权的公允价值占负债部分公允价值和交换选择权的公允价值之和的比例在整体发行价格中进行分配。

后续计量时, 可交换债券负债部分采用实际利率法按摊余成本计量, 划分为金融负债的交换选择权的价值继续保留在负债。可交换债券到期或交换时不产生损失或收益。

发行可交换债券发生的交易费用, 在负债成份和交换选择权成份之间按照各自的相对公允价值进行分摊。与交换选择权成份相关的交易费用直接计入当期损益; 与负债成份相关的交易费用计入负债的账面价值, 并采用实际利率法于可交换债券的期限内进行摊销。

11. 应收款项坏账准备

本公司在资产负债表日对应收款项账面价值进行检查, 将存在债务单位撤销、破产、资不抵债、现金流量严重不足、发生严重自然灾害等导致停产而在可预见的时间内无法偿付债务; 其他确凿证据表明确实无法收回或收回的可能性不大的应收款项, 作为坏账损失确认。

对可能发生的坏账损失采用备抵法核算, 期末单独或按组合进行减值测试计提坏账准备, 计入当期损益。对于有确凿证据表明确实无法收回的应收款项, 经本公司按规定程序批准后作为坏账损失, 冲销提取的坏账准备。

(1) 单项金额重大并单独计提坏账准备的应收款项

单项金额重大的判断依据或金额标准	将单项金额超过 1,000 万元的应收款项视为重大应收款项
单项金额重大并单项计提坏账准备的计提方法	当存在客观证据表明将无法按应收款项的原有条款收回所有款项时, 根据其未来现金流量现值低于其账面价值的差额, 单独进行减值测试, 计提坏账准备

(2) 按信用风险特征组合计提坏账准备的应收款项

按组合计提坏账准备的计提方法	
账龄组合	按账龄分析法计提坏账准备

中国长江电力股份有限公司财务报表附注

2017年1月1日至2017年12月31日

(本财务报表附注除特别注明外,均以人民币元列示)

1) 采用账龄分析法的应收款项坏账准备计提比例如下:

账龄	应收账款计提比例 (%)	其他应收款计提比例 (%)
1 年以内	0.3	0.3
1-2 年	5	5
2-3 年	20	20
3-4 年	50	50
4-5 年	80	80
5 年以上	100	100

(3) 单项金额不重大但单独计提坏账准备的应收款项

单项计提坏账准备的理由	单项金额不重大且按照组合计提坏账准备不能反映其风险特征的应收款项
坏账准备的计提方法	当存在客观证据表明将无法按应收款项的原有条款收回所有款项时,根据其未来现金流量现值低于其账面价值的差额,单独进行减值测试,计提坏账准备

(4) 其他计提方法说明

对应收票据、预付款项、应收利息等其他应收款项,根据其未来现金流量现值低于其账面价值的差额计提坏账准备。

12. 存货

本公司存货主要包括原材料、周转材料、备品备件、包装物、低值易耗品、库存商品等。

存货实行永续盘存制,存货在取得时,按成本进行初始计量,包括采购成本、加工成本和其他成本。存货发出时按加权平均法、个别认定法计价。

期末对存货进行全面清查后,按存货的成本与可变现净值孰低提取或调整存货跌价准备。产成品、库存商品和用于出售的材料等直接用于出售的商品存货,在正常生产经营过程中,以该存货的估计售价减去估计的销售费用和相关税费后的金额,确定其可变现净值;需要经过加工的材料存货,在正常生产经营过程中,以所生产的产成品的估计售价减去至完工时估计将要发生的成本、估计的销售费用和相关税费后的金额,确定其可变现净值;为执行销售合同或者劳务合同而持有的存货,其可变现净值以合同价格为基础计算,若持有存货的数量多于销售合同订购数量的,超出部分的存货的可变现净值以一般销售价格为基础计算。

中国长江电力股份有限公司财务报表附注

2017年1月1日至2017年12月31日

(本财务报表附注除特别注明外，均以人民币元列示)

期末按照单个存货项目计提存货跌价准备；但对于数量繁多、单价较低的存货，按照存货类别计提存货跌价准备；与在同一地区生产和销售的产品系列相关、具有相同或类似最终用途或目的，且难以与其他项目分开计量的存货，则合并计提存货跌价准备。

以前减记存货价值的影响因素已经消失的，减记的金额予以恢复，并在原已计提的存货跌价准备金额内转回，转回的金额计入当期损益。

13. 长期股权投资

本公司长期股权投资主要是对子公司的投资、对联营企业的投资和对合营企业的投资。

本公司对共同控制的判断依据是所有参与方或参与方组合集体控制该安排，并且该安排相关活动的政策必须经过这些集体控制该安排的参与方一致同意。

本公司直接或通过子公司间接拥有被投资单位 20%（含）以上但低于 50%的表决权时，通常认为对被投资单位具有重大影响。持有被投资单位 20%以下表决权的，还需要综合考虑在被投资单位的董事会或类似权力机构中派有代表、或参与被投资单位财务和经营政策制定过程、或与被投资单位之间发生重要交易、或向被投资单位派出管理人员、或向被投资单位提供关键技术资料等事实和情况判断对被投资单位具有重大影响。

对被投资单位形成控制的，为本公司的子公司。通过同一控制下的企业合并取得的长期股权投资，在合并日按照取得被合并方在最终控制方合并报表中净资产的账面价值的份额作为长期股权投资的初始投资成本。被合并方在合并日的净资产账面价值为负数的，长期股权投资成本按零确定。

通过多次交易分步取得同一控制下被投资单位的股权，最终形成企业合并的，应在取得控制权的报告期，补充披露在母公司财务报表中的长期股权投资的处理方法。例如：通过多次交易分步取得同一控制下被投资单位的股权，最终形成企业合并，属于一揽子交易的，本公司将各项交易作为一项取得控制权的交易进行会计处理。不属于一览交易的，在合并日，根据合并后享有被合并方净资产在最终控制方合并财务报表中的账面价值的份额作为长期股权投资的初始投资成本。初始投资成本与达到合并前的长期股权投资账面价值加上合并日进一步取得股份新支付对价的账面价值之和的差额，调整资本公积，资本公积不足冲减的，冲减留存收益。

通过非同一控制下的企业合并取得的长期股权投资，以合并成本作为初始投资成本。

通过多次交易分步取得非同一控制下被投资单位的股权，最终形成企业合并的，应在取得控制权的报告期，补充披露在母公司财务报表中的长期股权投资成本处理方法。

中国长江电力股份有限公司财务报表附注

2017年1月1日至2017年12月31日

(本财务报表附注除特别注明外，均以人民币元列示)

例如：通过多次交易分步取得非同一控制下被投资单位的股权，最终形成企业合并，属于一揽子交易的，本公司将各项交易作为一项取得控制权的交易进行会计处理。不属于一览交易的，按照原持有的股权投资账面价值加上新增投资成本之和，作为改按成本法核算的初始投资成本。购买日之前持有的股权采用权益法核算的，原权益法核算的相关其他综合收益暂不做调整，在处置该项投资时采用与被投资单位直接处置相关资产或负债相同的基础进行会计处理。购买日之前持有的股权在可供出售金融资产中采用公允价值核算的，原计入其他综合收益的累计公允价值变动在合并日转入当期投资损益。

除上述通过企业合并取得的长期股权投资外，以支付现金取得的长期股权投资，按照实际支付的购买价款作为投资成本；以发行权益性证券取得的长期股权投资，按照发行权益性证券的公允价值作为投资成本；投资者投入的长期股权投资，按照投资合同或协议约定的价值作为投资成本；[公司如有以债务重组、非货币性资产交换等方式取得的长期股权投资，应根据相关企业会计准则的规定并结合公司的实际情况披露确定投资成本的方法。

本公司对子公司投资采用成本法核算，对合营企业及联营企业投资采用权益法核算。

后续计量采用成本法核算的长期股权投资，在追加投资时，按照追加投资支付的成本额公允价值及发生的相关交易费用增加长期股权投资成本的账面价值。被投资单位宣告分派的现金股利或利润，按照应享有的金额确认为当期投资收益。

后续计量采用权益法核算的长期股权投资，随着被他投资单位所有者权益的变动相应调整增加或减少长期股权投资的账面价值。其中在确认应享有被投资单位净损益的份额时，以取得投资时被投资单位各项可辨认资产等的公允价值为基础，按照本公司的会计政策及会计期间，并抵销与联营企业及合营企业之间发生的内部交易损益按照持股比例计算归属于投资企业的部分，对被投资单位的净利润进行调整后确认。

处置长期股权投资，其账面价值与实际取得价款的差额，计入当期投资收益。采用权益法核算的长期股权投资，因被投资单位除净损益以外所有者权益的其他变动而计入所有者权益的，处置该项投资时将原计入所有者权益的部分按相应比例转入当期投资损益。

因处置部分股权投资等原因丧失了对被投资单位的共同控制或重大影响的，处置后的剩余股权改按可供出售金融资产核算，剩余股权在丧失共同控制或重大影响之日的公允价值与账面价值之间的差额计入当期损益。原股权投资因采用权益法核算而确认的其他综合收益，在终止采用权益法核算时采用与被投资单位直接处置相关资产或负债相同的基础进行会计处理。

中国长江电力股份有限公司财务报表附注

2017年1月1日至2017年12月31日

(本财务报表附注除特别注明外,均以人民币元列示)

因处置部分长期股权投资丧失了对被投资单位控制的,处置后的剩余股权能够对被投资单位实施共同控制或施加重大影响的,改按权益法核算,处置股权账面价值和处置对价的差额计入投资收益,并对该剩余股权视同自取得时即采用权益法核算进行调整;处置后的剩余股权不能对被投资单位实施共同控制或施加重大影响的,改按可供出售金融资产的有关规定进行会计处理,处置股权账面价值和处置对价的差额计入投资收益,剩余股权在丧失控制之日的公允价值与账面价值间的差额计入当期投资损益。

本公司对于分步处置股权至丧失控股权的各项交易不属于一揽子交易的,对每一项交易分别进行会计处理。属于“一揽子交易”的,将各项交易作为一项处置子公司并丧失控制权的交易进行会计处理,但是,在丧失控制权之前每一次交易处置价款与所处置的股权对应的长期股权投资账面价值之间的差额,确认为其他综合收益,到丧失控制权时再一并转入丧失控制权的当期损益。

14. 投资性房地产

本公司投资性房地产为已出租的房屋建筑物,采用成本模式计量。

本公司投资性房地产采用成本模式计提折旧。投资性房地产的预计使用寿命、净残值率及年折旧率如下:

类别	折旧年限(年)	预计残值率(%)	年折旧率(%)
房屋建筑物	8-50	0-3	1.94-12.50

15. 固定资产

本公司固定资产是指同时具有以下特征即为生产商品、提供劳务、出租或经营管理而持有的,使用年限超过一年,单位价值较高的有形资产。

固定资产在与其有关的经济利益很可能流入本公司、且其成本能够可靠计量时予以确认。本公司固定资产包括挡水建筑物、房屋及建筑物、机器设备、电子设备、运输设备、办公设备及其他等。

除已提足折旧仍继续使用的固定资产和单独计价入账的土地外,本公司对所有固定资产计提折旧。

本公司对挡水建筑物、房屋及建筑物、机器设备、运输设备、办公设备计提折旧时采用平均年限法,并根据用途分别计入相关资产的成本或当期费用,分类的折旧年限、预计净残值率、折旧率如下:

序号	类别	最高经济使用寿命(年)	预计残值率(%)	年折旧率(%)
1	挡水建筑物	40-60	--	1.67-2.50
2	房屋及建筑物	8-50	0-3	1.94-12.50

中国长江电力股份有限公司财务报表附注

2017年1月1日至2017年12月31日

(本财务报表附注除特别注明外,均以人民币元列示)

序号	类别	最高经济使用寿命(年)	预计残值率(%)	年折旧率(%)
3	机器设备	5-32	0-3	3.03-20.00
4	运输设备	3-10	0-3	9.70-33.33
5	电子及其他设备	3-12	0-3	8.08-33.33

注1:最高经济使用寿命系指资产在全新状态下的预计使用寿命。中国三峡集团投入的葛洲坝电站各项固定资产估计的尚可使用寿命按照确定的最高经济使用寿命乘以评估成新率计算,其中葛洲坝大坝尚可使用寿命系按照专业勘测机构的勘测结果预计为50年;公司其他各项新购入固定资产经济使用寿命在最高经济使用寿命内确定。

注2:挡水建筑物含葛洲坝大坝、三峡大坝、向家坝大坝、溪洛渡大坝等。

本公司于每年年度终了,对固定资产的预计使用寿命、预计净残值和折旧方法进行复核,如发生改变,则作为会计估计变更处理。

融资租入固定资产以租赁资产的公允价值与最低租赁付款额的现值两者中的较低者作为租入资产的入账价值。租入资产的入账价值与最低租赁付款额之间的差额作为未确认融资费用。

融资租入的固定资产采用与自有固定资产相一致的折旧政策。能够合理确定租赁期届满时将取得租入资产所有权的,租入固定资产在其预计使用寿命内计提折旧;否则,租入固定资产在租赁期与该资产预计使用寿命两者中较短的期间内计提折旧。

16. 在建工程

在建工程在达到预定可使用状态之日起,根据工程预算、造价或工程实际成本等,按估计的价值结转固定资产,次月起开始计提折旧,待办理了竣工决算手续后再对固定资产原值差异进行调整。

17. 借款费用

发生的可直接归属于需要经过1年以上的购建或者生产活动才能达到预定可使用或者可销售状态的固定资产、投资性房地产和存货等的借款费用,在资产支出已经发生、借款费用已经发生、为使资产达到预定可使用或可销售状态所必要的购建或生产活动已经开始时,开始资本化;当购建或生产符合资本化条件的资产达到预定可使用或可销售状态时,停止资本化,其后发生的借款费用计入当期损益。如果符合资本化条件的资产在购建或者生产过程中发生非正常中断、且中断时间连续超过3个月,暂停借款费用的资本化,直至资产的购建或生产活动重新开始。

中国长江电力股份有限公司财务报表附注

2017年1月1日至2017年12月31日

(本财务报表附注除特别注明外,均以人民币元列示)

专门借款当期实际发生的利息费用,扣除尚未动用的借款资金存入银行取得的利息收入或进行暂时性投资取得的投资收益后的金额予以资本化;一般借款根据累计资产支出超过专门借款部分的资产支出加权平均数乘以所占用一般借款的资本化率,确定资本化金额。资本化率根据一般借款加权平均利率计算确定。

18. 无形资产

本公司无形资产包括土地使用权、软件、车位使用权等,按取得时的实际成本计量,其中,购入的无形资产,按实际支付的价款和相关的其他支出作为实际成本;投资者投入的无形资产,按投资合同或协议约定的价值确定实际成本,但合同或协议约定价值不公允的,按公允价值确定实际成本;对非同一控制下合并中取得被购买方拥有的但在其财务报表中未确认的无形资产,在对被购买方资产进行初始确认时,按公允价值确认为无形资产。

土地使用权从出让起始日起,按其出让年限平均摊销;软件、专利技术和其他无形资产按预计使用年限、合同规定的受益年限和法律规定的有效年限三者中最短者分期平均摊销。摊销金额按其受益对象计入相关资产成本和当期损益。对使用寿命有限的无形资产的预计使用寿命及摊销方法于每年年度终了进行复核,如发生改变,则作为会计估计变更处理。

在每个会计期间,本公司对使用寿命不确定的无形资产的预计使用寿命进行复核。

本公司使用寿命有限的无形资产预计使用寿命如下:

序号	类别	预计使用寿命(年)
1	软件	3-4
2	车位使用权	40-50
3	土地使用权	30-40

本公司的研究开发支出根据其性质以及研发活动最终形成无形资产是否具有较大不确定性,分为研究阶段支出和开发阶段支出。研究阶段的支出,于发生时计入当期损益;开发阶段的支出,同时满足下列条件的,确认为无形资产:

- (1) 完成该无形资产以使其能够使用或出售在技术上具有可行性;
- (2) 具有完成该无形资产并使用或出售的意图;
- (3) 运用该无形资产生产的产品存在市场或无形资产自身存在市场;

(4) 有足够的技术、财务资源和其他资源支持,以完成该无形资产的开发,并有能力使用或出售该无形资产;

中国长江电力股份有限公司财务报表附注

2017年1月1日至2017年12月31日

(本财务报表附注除特别注明外,均以人民币元列示)

(5) 归属于该无形资产开发阶段的支出能够可靠地计量。

不满足上述条件的开发阶段的支出,于发生时计入当期损益。前期已计入损益的开发支出在以后期间不再确认为资产。已资本化的开发阶段的支出在资产负债表上列示为开发支出,自该项目达到预定可使用状态之日起转为无形资产列报。

19. 长期资产减值

本公司于每一资产负债表日对长期股权投资、采用成本模式计量的投资性房地产、固定资产、在建工程、使用寿命有限的无形资产等项目进行检查,当存在减值迹象时,本公司进行减值测试。对商誉和使用寿命不确定的无形资产,无论是否存在减值迹象,每年末均进行减值测试。

减值测试后,若该资产的账面价值超过其可收回金额,其差额确认为减值损失,上述资产的减值损失一经确认,在以后会计期间不予转回。

20. 职工薪酬

本公司职工薪酬包括短期薪酬、离职后福利、辞退福利和其他长期福利。

短期薪酬主要包括工资、奖金、津贴和补贴、职工福利费、社会保险费及住房公积金、工会经费和职工教育经费等与获得职工提供的服务相关的支出等,在职工提供服务的会计期间,将实际发生的短期薪酬确认为负债,并按照受益对象计入当期损益或相关资产成本。

离职后福利主要包括基本养老保险费、失业保险费、企业年金、本公司为离退休职工提供的补充福利等,按照公司承担的风险和义务,分类为设定提存计划、设定受益计划。对于设定提存计划根据在资产负债表日为换取职工在会计期间提供的服务而向单独主体缴存的提存金确认为负债,并按照受益对象计入当期损益或相关资产成本。对于设定受益计划,本公司根据预期累计福利单位法采用无偏且相互一致的精算假设对有关人口统计变量和财务变量做出估计,计量设定受益计划所产生的义务,并确定相关义务的归属期间。设定受益计划义务现值减去设定受益计划资产公允价值所形成的赤字或盈余确认为一项设定受益计划净负债或净资产。设定受益计划存在盈余的,本公司以设定受益计划的盈余和资产上限两项的孰低者计量设定受益计划净资产。

本公司对设定受益计划义务,包括预期在职工提供服务的年度报告期间结束后的十二个月内支付的义务,根据资产负债表日与设定受益计划义务期限和币种相匹配的国债或活跃市场上的高质量公司债券的市场收益率予以折现。

设定受益计划产生的服务成本和设定受益计划净负债或净资产的利息净额计入当期损益或相关资产成本;重新计量设定受益计划净负债或净资产所产生的变动计入其他综合收益,并且在后续会计期间不转回至损益。在设定受益计划结算时,按在结算日确定的设定受益计划义务现值和结算价格两者的差额,确认结算利得或损失。

中国长江电力股份有限公司财务报表附注

2017年1月1日至2017年12月31日

(本财务报表附注除特别注明外，均以人民币元列示)

辞退福利是指企业在职工劳动合同到期之前解除与职工的劳动关系，或者为鼓励职工自愿接受裁减而给予职工的补偿。

其他长期职工福利是指除短期薪酬、离职后福利、辞退福利之外的其他所有职工福利。

21. 预计负债

当与对外担保、商业承兑汇票贴现、未决诉讼或仲裁、产品质量保证等或有事项相关的业务同时符合以下条件时，本集团将其确认为负债：该义务是本集团承担的现时义务；该义务的履行很可能导致经济利益流出企业；该义务的金额能够可靠地计量。

预计负债按照履行相关现时义务所需支出的最佳估计数进行初始计量，并综合考虑与或有事项有关的风险、不确定性和货币时间价值等因素。货币时间价值影响重大的，通过对相关未来现金流出进行折现后确定最佳估计数。每个资产负债表日对预计负债的账面价值进行复核，如有改变则对账面价值进行调整以反映当前最佳估计数。

22. 收入确认原则和计量方法

本公司的营业收入主要包括销售商品收入、让渡资产使用权收入、提供劳务收入，收入确认政策如下：

(1) 销售商品收入确认时间的具体判断标准

公司已将商品所有权上的主要风险和报酬转移给购买方；公司既没有保留与所有权相联系的继续管理权，也没有对已售出的商品实施有效控制；收入的金额能够可靠地计量；相关的经济利益很可能流入企业；相关的已发生或将发生的成本能够可靠地计量时，确认商品销售收入实现。

合同或协议价款的收取采用递延方式，实质上具有融资性质的，按照应收的合同或协议价款的公允价值确定销售商品收入金额。

(2) 确认让渡资产使用权收入的依据

与交易相关的经济利益很可能流入企业，收入的金额能够可靠地计量时，分别下列情况确定让渡资产使用权收入金额：

- 1) 利息收入金额，按照他人使用本企业货币资金的时间和实际利率计算确定。
- 2) 使用费收入金额，按照有关合同或协议约定的收费时间和方法计算确定。

中国长江电力股份有限公司财务报表附注

2017年1月1日至2017年12月31日

(本财务报表附注除特别注明外，均以人民币元列示)

(3) 提供劳务收入的确认依据和方法

在资产负债表日提供劳务交易的结果能够可靠估计的，采用完工百分比法确认提供劳务收入。提供劳务交易的完工进度，依据已完工作的测量、已经提供的劳务占应提供劳务总量的比例、已经发生的成本占估计总成本的比例确定。

提供劳务交易的结果能够可靠估计，是指同时满足下列条件：

- 1) 收入的金额能够可靠地计量；
- 2) 相关的经济利益很可能流入企业；
- 3) 交易的完工进度能够可靠地确定；
- 4) 交易中已发生和将发生的成本能够可靠地计量。

按照已收或应收的合同或协议价款确定提供劳务收入总额，但已收或应收的合同或协议价款不公允的除外。资产负债表日按照提供劳务收入总额乘以完工进度扣除以前会计期间累计已确认提供劳务收入后的金额，确认当期提供劳务收入；同时，按照提供劳务估计总成本乘以完工进度扣除以前会计期间累计已确认劳务成本后的金额，结转当期劳务成本。

在资产负债表日提供劳务交易结果不能够可靠估计的，分别下列情况处理：

1) 已经发生的劳务成本预计能够得到补偿的，按照已经发生的劳务成本金额确认提供劳务收入，并按相同金额结转劳务成本。

2) 已经发生的劳务成本预计不能够得到补偿的，将已经发生的劳务成本计入当期损益，不确认提供劳务收入。

本公司与其他企业签订的合同或协议包括销售商品和提供劳务时，销售商品部分和提供劳务部分能够区分且能够单独计量的，将销售商品的部分作为销售商品处理，将提供劳务的部分作为提供劳务处理。销售商品部分和提供劳务部分不能够区分，或虽能区分但不能够单独计量的，将销售商品部分和提供劳务部分全部作为销售商品处理。

23. 政府补助

政府补助，是本公司从政府无偿取得的货币性资产与非货币性资产，但不包括政府作为企业所有者投入的资本。分为与资产相关的政府补助和与收益相关的政府补助。

与资产相关的政府补助是指本公司取得的、用于购建或以其他方式形成长期资产的政府补助；与收益相关的政府补助，是指除与资产相关的政府补助之外的政府补助。如

中国长江电力股份有限公司财务报表附注

2017年1月1日至2017年12月31日

(本财务报表附注除特别注明外，均以人民币元列示)

果政府文件中未明确规定补助对象，本公司按照上述区分原则进行判断，难以区分的，整体归类为与收益相关的政府补助。

政府补助为货币性资产的，按照实际收到的金额计量，对于按照固定的定额标准拨付的补助，或对年末有确凿证据表明能够符合财政扶持政策规定的相关条件且预计能够收到财政扶持资金时，按照应收的金额计量；政府补助为非货币性资产的，按照公允价值计量，公允价值不能可靠取得的，按照名义金额(1元)计量。

与资产相关的政府补助，冲减相关资产的账面价值或确认为递延收益。确认为递延收益的，在相关资产使用寿命内按照合理、系统的方法分期计入损益。

相关资产在使用寿命结束前被出售、转让、报废或发生毁损的，将尚未分配的相关递延收益余额转入资产处置当期的损益。

与收益相关的政府补助，用于补偿以后期间的相关成本费用或损失的，确认为递延收益，并在确认相关成本费用或损失的期间计入当期损益或冲减相关成本。与日常活动相关的政府补助，按照经济业务实质，计入其他收益或冲减相关成本费用。与日常活动无关的政府补助，计入营业外收支。

本公司已确认的政府补助需要退回的，在需要退回的当期分情况按照以下规定进行会计处理：

- 1) 初始确认时冲减相关资产账面价值的，调整资产账面价值。
- 2) 存在相关递延收益的，冲减相关递延收益账面余额，超出部分计入当期损益。
- 3) 属于其他情况的，直接计入当期损益。

24. 递延所得税资产和递延所得税负债

本公司递延所得税资产和递延所得税负债根据资产和负债的计税基础与其账面价值的差额(暂时性差异)计算确认。对于按照税法规定能够于以后年度抵减应纳税所得额的可抵扣亏损，确认相应的递延所得税资产。对于商誉的初始确认产生的暂时性差异，不确认相应的递延所得税负债。对于既不影响会计利润也不影响应纳税所得额(或可抵扣亏损)的非企业合并的交易中产生的资产或负债的初始确认形成的暂时性差异，不确认相应的递延所得税资产和递延所得税负债。于资产负债表日，递延所得税资产和递延所得税负债，按照预期收回该资产或清偿该负债期间的适用税率计量。

本公司以很可能取得用来抵扣可抵扣暂时性差异、可抵扣亏损和税款抵减的未来应纳税所得额为限，确认递延所得税资产。

中国长江电力股份有限公司财务报表附注

2017年1月1日至2017年12月31日

(本财务报表附注除特别注明外,均以人民币元列示)

25. 租赁

如果租赁条款在实质上将与租赁资产所有权有关的全部风险和报酬转移给承租人,该租赁为融资租赁,其他租赁则为经营租赁。本公司的租赁业务均为经营租赁,会计处理如下:

(1) 公司租入资产所支付的租赁费,在不扣除免租期的整个租赁期内,按直线法进行分摊,计入当期费用。公司支付的与租赁交易相关的初始直接费用,计入当期费用。

资产出租方承担了应由公司承担的与租赁相关的费用时,公司将该部分费用从租金总额中扣除,按扣除后的租金费用在租赁期内分摊,计入当期费用。

(2) 公司出租资产所收取的租赁费,在不扣除免租期的整个租赁期内,按直线法进行分摊,确认为租赁收入。公司支付的与租赁交易相关的初始直接费用,计入当期费用;如金额较大的,则予以资本化,在整个租赁期间内按照与租赁收入确认相同的基础分期计入当期收益。

公司承担了应由承租方承担的与租赁相关的费用时,公司将该部分费用从租金收入总额中扣除,按扣除后的租金费用在租赁期内分配。

26. 其他重要的会计政策和会计估计

无。

27. 重要会计政策和会计估计变更

(1) 重要会计政策变更

会计政策变更的内容和原因	审批程序	备注
2017年5月10日,财政部印发了《关于印发修订〈企业会计准则第16号—政府补助〉的通知》(财会〔2017〕15号),要求自2017年6月12日起在所有执行企业会计准则的企业范围内施行。	相关会计政策变更已经本公司第四届董事会第二十一次会议审议通过。	本公司已全部执行修订后的《企业会计准则第16号—政府补助》。公司对2017年1月1日存在的政府补助采用未来适用法处理,对2017年1月1日至本准则施行日之间新增的政府补助根据本准则进行调整。(注1)

中国长江电力股份有限公司财务报表附注

2017年1月1日至2017年12月31日

(本财务报表附注除特别注明外,均以人民币元列示)

会计政策变更的内容和原因	审批程序	备注
2017年12月25日,财政部印发了《关于修订印发一般企业财务报表格式的通知》(财会〔2017〕30号),要求执行企业会计准则的非金融企业应当按照企业会计准则和此通知要求编制2017年度及以后期间的财务报表	相关会计政策变更已经本公司第四届董事会第二十五次会议审议通过。	本公司已全部执行《关于修订印发一般企业财务报表格式的通知》。公司根据本通知对比较期间报表进行调整。(注2)

受重要影响的报表项目名称和金额的说明:

注1:本公司从“营业外收入”调整至“其他收益”核算的政府补助项目为增值税返还,金额2,290,638,487.36元。

注2:本公司本期从“营业外收入”和“营业外支出”调整至“资产处置收益”核算的项目为固定资产处置收支净额,金额-37,373,018.98元,上期调整20,469,273.82元。

(2) 重要会计估计变更

无。

五、 税项

1. 主要税种及税率

税种	计税依据	税率	
增值税	电力销售收入、商品销售收入、修理收入等	17%	注1
	工程收入、不动产租赁收入	11%	
	应税服务收入、应税劳务收入	3%、6%、11%	
	委贷利息收入	6%	
	售水收入	3%	注2
	自产农产品		注3
城市维护建设税	应交流转税额	7%、5%、1%	
教育费附加	应交流转税额	3%	
地方教育费附加	应交流转税额	2%、1.5%	注4

中国长江电力股份有限公司财务报表附注

2017年1月1日至2017年12月31日

(本财务报表附注除特别注明外，均以人民币元列示)

注 1：根据财政部、国家税务总局发布的《关于大型水电企业增值税政策的通知》（财税[2014]10 号）的规定，装机容量超过 100 万千瓦的水力发电站（含抽水蓄能电站）销售自产电力产品，自 2013 年 1 月 1 日至 2015 年 12 月 31 日，对其增值税实际税负超过 8%的部分实行即征即退政策；自 2016 年 1 月 1 日至 2017 年 12 月 31 日，对其增值税实际税负超过 12%的部分实行即征即退政策。

注 2：根据财税[2014]57 号《国家税务总局关于简并增值税征收率政策的通知》规定，一般纳税人销售自产的自来水，统一调整依照 3%征收率征收。公司及下属子公司自 2014 年 7 月 1 日起，销售自来水按照售水收入的 3%缴纳增值税。

注 3：根据《中华人民共和国增值税暂行条例》第十五条关于农业生产者销售的自产农产品免征增值税的规定，本公司原子公司长江三峡实业有限公司（以下简称“实业公司”）之子公司长江三峡生态园林有限公司向宜昌市三峡坝区国家税务局申请苗圃资产培植的花卉植物对外销售免征增值税，并于 2013 年 9 月 2 日获得宜昌市三峡坝区国家税务局同意登记备案。

注 4：根据鄂政办发[2016]27 号，从 2016 年 5 月 1 日起，将企业地方教育附加征收率由 2%下调整 1.5%，降低征收率的期限暂按两年执行。（仅湖北省区域）

2. 企业所得税

本公司及所属子公司（除长电国际、高科公司、川云公司）适用的企业所得税税率为 25%。

长电国际适用的香港利得税税率为 16.5%。

高科公司于 2015 年 11 月 24 日被认定为高新技术企业，有效期 3 年。享受高新技术企业所得税优惠政策，按 15%的税率计缴企业所得税。

根据国家税务总局公告 2012 年第 12 号《关于深入实施西部大开发战略有关企业所得税问题的公告》等政策，川云公司符合西部大开发税收优惠的条件，可减按 15%税率缴纳企业所得税。川云公司已经按规定履行了相应的审批备案程序。同时，川云公司从事国家重点扶持的公共基础设施项目的投资经营，根据国家税务总局《关于实施国家重点扶持的公共基础设施项目企业所得税优惠问题的通知》（国税发〔2009〕80 号），享

中国长江电力股份有限公司财务报表附注

2017年1月1日至2017年12月31日

(本财务报表附注除特别注明外,均以人民币元列示)

受“三免三减半”的优惠政策,免征2013至2015年度企业所得税,减半征收2016至2018年度企业所得税。

3. 其他

(1) 房产税

房产税按照房产原值的70%(北京、成都)或75%(宜昌)为纳税基准,税率为1.2%,或以租金收入为纳税基准,税率为12%(成都、北京、宜昌)。

地下厂房以房屋原值的50%(宜昌)作为应税房产原值,按照应税房产原值的75%(宜昌)为纳税基准,税率为1.2%。

(2) 个人所得税

员工个人所得税由本公司代扣代缴。

(3) 水资源税

根据财政部、国家税务总局、水利部联合发布《关于印发〈扩大水资源税改革试点实施办法〉的通知》(财税〔2017〕80号),明确四川省作为全国第二批水资源税改革试点省份,该政策自2017年12月1日起实施。本公司子公司川云公司按该政策规定缴纳水资源税,发电用水根据发电量按0.008元/千瓦时征收,生产用水和生活用水溪洛渡按0.09元/立方米征收,向家坝按0.1元/立方米征收。

六、 合并财务报表主要项目注释

下列所披露的财务报表数据,除特别注明之外,“年初”系指2017年1月1日,“年末”系指2017年12月31日,“本年”系指2017年1月1日至12月31日,“上年”系指2016年1月1日至12月31日,货币单位为人民币元。

1. 货币资金

项目	年末余额	年初余额
现金		
银行存款	5,195,584,636.08	2,943,388,998.98
其他货币资金	5,868,810.54	435,685,910.04
合计	5,201,453,446.62	3,379,074,909.02
其中:存放在境外的款项总额	378,385,706.98	1,237,258,586.30

中国长江电力股份有限公司财务报表附注

2017年1月1日至2017年12月31日

(本财务报表附注除特别注明外，均以人民币元列示)

注 1：年末货币资金较年初增加主要系本年年末为即将到期债务备付资金所致。

注 2：本公司其他货币资金中履约保证金为 1,220,173.80 元，属于所有权受到限制的货币资金，其余款项均为存出投资款，不存在抵押、冻结等受限情况。

2. 以公允价值计量且其变动计入当期损益的金融资产

项目	年末余额	年初余额
交易性金融资产	10,270.00	92,880.00
其中：债务工具投资		
权益工具投资	10,270.00	92,880.00
合计	10,270.00	92,880.00

3. 应收票据

项目	年末余额	年初余额
银行承兑汇票	77,050,000.00	86,967,495.25
合计	77,050,000.00	86,967,495.25

注 1：本公司年末不存在质押、已经背书或贴现且在资产负债表日尚未到期、因出票人未履约而将其转入应收账款的应收票据。

中国长江电力股份有限公司财务报表附注

2017年1月1日至2017年12月31日

(本财务报表附注除特别注明外，均以人民币元列示)

4. 应收账款

(1) 应收账款分类

类别	年末余额					年初余额				
	账面余额		坏账准备		账面价值	账面余额		坏账准备		账面价值
	金额	比例 (%)	金额	计提比例 (%)		金额	比例 (%)	金额	计提比例 (%)	
单项金额重大并单项计提坏账准备的应收账款										
按信用风险特征组合计提坏账准备的应收账款	3,223,686,610.50	99.97	10,586,303.86	0.33	3,213,100,306.64	3,120,772,657.64	99.97	10,115,574.38	0.32	3,110,657,083.26
单项金额不重大但单项计提坏账准备的应收账款	1,027,147.83	0.03	1,027,147.83	100.00		1,027,147.83	0.03	1,027,147.83	100.00	
合计	3,224,713,758.33	100.00	11,613,451.69	0.36	3,213,100,306.64	3,121,799,805.47	100.00	11,142,722.21	0.36	3,110,657,083.26

中国长江电力股份有限公司财务报表附注

2017年1月1日至2017年12月31日

(本财务报表附注除特别注明外,均以人民币元列示)

组合中,按账龄分析法计提坏账准备的应收账款

账龄	年末余额		
	应收账款	坏账准备	计提比例 (%)
1年以内	3,219,336,880.03	9,658,010.63	0.30
1-2年	3,375,912.24	168,795.61	5.00
2-3年			20.00
3-4年	69,267.23	34,633.62	50.00
4-5年	898,435.00	718,748.00	80.00
5年以上	6,116.00	6,116.00	100.00
合计	3,223,686,610.50	10,586,303.86	

(2) 本年度计提、转回(或收回)的坏账准备情况

本年计提坏账准备金额 2,702,505.48 元,其他转出坏账准备金额 2,231,776.00 元。其他转出的原因为本年长江三峡水电工程有限公司及其子公司、长江三峡实业有限公司及其子公司不再纳入合并范围。

(3) 按欠款方归集的年末余额前五名的应收账款情况

单位名称	年末余额	账龄	占应收账款年末余额合计数的比例 (%)	坏账准备年末余额
国家电网有限公司	2,552,220,551.15	1年以内	79.15	7,656,661.66
中国南方电网有限责任公司	367,137,835.87	1年以内	11.39	1,101,413.51
国家电网公司华中分部	271,299,668.67	1年以内	8.41	813,899.01
国家电网湖北省电力有限公司	11,080,428.60	1年以内	0.34	33,241.29
中国长江三峡集团有限公司	8,001,225.59	1年以内	0.25	24,003.68
合计	3,209,739,709.88		99.54	9,629,219.15

中国长江电力股份有限公司财务报表附注

2017年1月1日至2017年12月31日

(本财务报表附注除特别注明外,均以人民币元列示)

5. 预付款项

(1) 预付款项账龄

项目	年末余额		年初余额	
	金额	比例 (%)	金额	比例 (%)
1年以内	6,846,405.38	22.79	33,697,904.96	97.62
1-2年	23,196,505.37	77.21	29,054.67	0.08
2-3年			792,855.61	2.30
合计	30,042,910.75	100.00	34,519,815.24	100.00

(2) 账龄超过1年且金额重要的预付款项未及时结算的原因

单位名称	期末余额	账龄	未结算的原因
成都人居置业有限公司	16,012,973.82	1-2年	合同未执行完毕
三峡国际招标有限责任公司	7,176,207.35	1-2年	合同未执行完毕
合计	23,189,181.17		

(3) 按预付对象归集的年末余额前五名的预付款情况

单位名称	年末余额	账龄	占预付款项年末余额合计数的比例 (%)
成都人居置业有限公司	16,012,973.82	1-2年	53.30
三峡国际招标有限责任公司	7,176,207.35	1-2年	23.89
中国人民财产保险股份有限公司湖北分公司	1,481,508.50	1年以内	4.93
中国平安财产保险股份有限公司宜昌中心支公司	868,837.25	1年以内	2.89
中国太平洋财产保险股份有限公司湖北分公司	780,052.74	1年以内	2.60
合计	26,319,579.66		87.61

6. 应收利息

项目	年末余额	年初余额
委托贷款		640,062.50
合计		640,062.50

中国长江电力股份有限公司财务报表附注

2017年1月1日至2017年12月31日

(本财务报表附注除特别注明外，均以人民币元列示)

7. 应收股利

被投资单位	年末余额	年初余额
湖北清能投资发展集团有限公司	25,867,212.14	
长江三峡实业有限公司	75,733,561.07	
长江三峡水电工程有限公司	58,273,587.49	
合计	159,874,360.70	

中国长江电力股份有限公司财务报表附注

2017年1月1日至2017年12月31日

(本财务报表附注除特别注明外，均以人民币元列示)

8. 其他应收款

(1) 其他应收款分类

类别	年末余额					年初余额				
	账面余额		坏账准备		账面价值	账面余额		坏账准备		账面价值
	金额	比例 (%)	金额	计提比例 (%)		金额	比例 (%)	金额	计提比例 (%)	
单项金额重大并单项计提坏账准备的其他应收款										
按信用风险特征组合计提坏账准备的其他应收款	203,044,683.17	100.00	8,581,556.40	4.23	194,463,126.77	677,950,262.46	100.00	12,005,613.48	1.77	665,944,648.98
单项金额不重大但单项计提坏账准备的其他应收款										
合计	203,044,683.17	100.00	8,581,556.40	4.23	194,463,126.77	677,950,262.46	100.00	12,005,613.48	1.77	665,944,648.98

注：年末其他应收款较年初减少，主要原因系收购三峡水利股权认购保证金转投资所致。

中国长江电力股份有限公司财务报表附注

2017年1月1日至2017年12月31日

(本财务报表附注除特别注明外，均以人民币元列示)

组合中，按账龄分析法计提坏账准备的其他应收款

账龄	年末余额		
	其他应收款	坏账准备	计提比例 (%)
1年以内	171,887,464.45	515,662.40	0.30
1-2年	4,923,894.87	246,194.74	5.00
2-3年	19,866,172.21	3,973,234.44	20.00
3-4年	4,824,188.32	2,412,094.16	50.00
4-5年	542,963.32	434,370.66	80.00
5年以上	1,000,000.00	1,000,000.00	100.00
合计	203,044,683.17	8,581,556.40	

(2) 本年度计提、转回(或收回)坏账准备情况

本年计提坏账准备金额 5,217,714.30 元，其他转出坏账准备金额 8,641,771.38 元。其他转出的原因为本年长江三峡水电工程有限公司及其子公司、长江三峡实业有限公司及其子公司不再纳入合并范围。

(3) 其他应收款按款项性质分类情况

款项性质	年末账面余额	年初账面余额
押金及保证金	15,365,168.81	23,817,165.45
备用金	50,000.00	854,678.54
代垫款	1,347,634.02	27,617,201.79
往来款	28,677,946.40	40,432,474.89
股权认购款及股权认购保证金	152,500,000.00	555,168,900.00
其他	5,103,933.94	30,059,841.79
合计	203,044,683.17	677,950,262.46

(4) 按欠款方归集年末余额前五名的其他应收款情况:

单位名称	款项性质	年末余额	账龄	占其他应收款年末余额合计数的比例 (%)	坏账准备年末余额
重庆涪陵能源实业集团有限公司	股权认购款	150,000,000.00	1年以内	73.87	450,000.00

中国长江电力股份有限公司财务报表附注

2017年1月1日至2017年12月31日

(本财务报表附注除特别注明外,均以人民币元列示)

单位名称	款项性质	年末余额	账龄	占其他应收款年末余额合计数的比例(%)	坏账准备年末余额
内蒙古呼和浩特抽水蓄能发电有限责任公司	往来款	8,481,600.00	2-4年	4.18	3,072,000.00
长江三峡实业有限公司	往来款	5,050,000.00	0-2年	2.49	85,650.00
三峡国际招标有限责任公司	往来款	4,604,011.64	0-3年	2.27	305,562.29
深圳市宝鹰建设集团股份有限公司	押金及保证金	4,201,663.50	2-3年	2.07	840,332.70
合计		172,337,275.14		84.88	4,753,544.99

9. 存货

(1) 存货分类

项目	年末余额			年初余额		
	账面余额	跌价准备	账面价值	账面余额	跌价准备	账面价值
原材料	146,200,928.89	93,418,549.61	52,782,379.28	141,552,983.07	33,367,654.63	108,185,328.44
库存商品	4,621,244.35		4,621,244.35	3,621,101.98		3,621,101.98
备品备件	399,863,191.99	200,975,470.44	198,887,721.55	391,130,311.09	64,332,780.78	326,797,530.31
其他	739,825.23		739,825.23	276,947.40		276,947.40
合计	551,425,190.46	294,394,020.05	257,031,170.41	536,581,343.54	97,700,435.41	438,880,908.13

(2) 存货跌价准备

项目	年初余额	本年增加		本年减少		年末余额
		计提	其他	转回或转销	其他转出	
原材料	33,367,654.63	60,050,894.98				93,418,549.61
备品备件	64,332,780.78	136,642,689.66				200,975,470.44
合计	97,700,435.41	196,693,584.64				294,394,020.05

中国长江电力股份有限公司财务报表附注

2017年1月1日至2017年12月31日

(本财务报表附注除特别注明外,均以人民币元列示)

10. 其他流动资产

项目	年末余额	年初余额
增值税留抵税额	403,366,497.19	421,773,835.55
国债逆回购(注)	650,025,240.00	
预缴税费	761,949.21	
委托贷款		915,815,004.72
其他		704,126.77
合计	1,054,153,686.40	1,338,292,967.04

注: 国债逆回购系本公司本期通过国债逆回购市场将资金拆出以获取利息收益的本金。公司本期国债逆回购持有期分为1天、2天、3天、4天、7天、14天、28天,利息收益按照沪深两市回购成交时实际利率计算。

11. 可供出售金融资产

(1) 可供出售金融资产情况

项目	年末余额			年初余额		
	账面余额	减值准备	账面价值	账面余额	减值准备	账面价值
可供出售 债务工具						
可供出售 权益工具	15,858,979,893.65	225,932,047.34	15,633,047,846.31	7,356,383,603.40	241,770,805.53	7,114,612,797.87
按公允 价值计 量的	13,016,296,193.65	225,932,047.34	12,790,364,146.31	7,329,653,603.40	241,770,805.53	7,087,882,797.87
按成本 计量的	2,842,683,700.00		2,842,683,700.00	26,730,000.00		26,730,000.00
合计	15,858,979,893.65	225,932,047.34	15,633,047,846.31	7,356,383,603.40	241,770,805.53	7,114,612,797.87

注: 年末可供出售金融资产较年初增加, 主要原因系本期公司 1) 增加对国投电力控股股份有限公司和四川川投能源股份有限公司的股票投资; 2) 新增对三峡资本控股有限责任公司股权投资; 3) 持有的中国建设银行股份有限公司H股股票价值上升。

中国长江电力股份有限公司财务报表附注

2017年1月1日至2017年12月31日

(本财务报表附注除特别注明外,均以人民币元列示)

(2) 年末按公允价值计量的可供出售金融资产

项目	可供出售 权益工具	合计
权益工具的成本	8,152,209,804.81	8,152,209,804.81
公允价值	12,790,364,146.31	12,790,364,146.31
累计计入其他综合收益的公 允价值变动金额	4,864,086,388.84	4,864,086,388.84
已计提减值金额	225,932,047.34	225,932,047.34

中国长江电力股份有限公司财务报表附注

2017年1月1日至2017年12月31日

(本财务报表附注除特别注明外,均以人民币元列示)

(3) 年末按成本计量的可供出售金融资产

被投资单位	账面余额				减值准备				在被投资单位持股比例(%)	本年现金红利
	年初	本年增加	本年减少	年末	年初	本年增加	本年减少	年末		
中核霞浦核电有限公司	900,000.00			900,000.00					10.00	
长江三峡能事达电气股份有限公司	16,800,000.00		16,800,000.00							
湖北银行股份有限公司	30,000.00		30,000.00							
湖北昌耀新材料股份有限公司		65,000,000.00		65,000,000.00					12.09	2,000,000.00
杭州普润新能源股权投资合伙企业(有限合伙)		50,000,000.00		50,000,000.00					5.73	
三峡资本控股有限责任公司		2,700,000,000.00		2,700,000,000.00					10.00	

中国长江电力股份有限公司财务报表附注

2017年1月1日至2017年12月31日

(本财务报表附注除特别注明外,均以人民币元列示)

被投资单位	账面余额				减值准备				在被投资单位持股比例(%)	本年现金红利
	年初	本年增加	本年减少	年末	年初	本年增加	本年减少	年末		
三峡保险经纪有限责任公司	9,000,000.00	17,783,700.00		26,783,700.00					20.55	3,558,132.00
合计	26,730,000.00	2,832,783,700.00	16,830,000.00	2,842,683,700.00						5,558,132.00

(4) 可供出售金融资产减值准备

可供出售金融资产分类	可供出售权益工具	合计
年初已计提减值金额	241,770,805.53	241,770,805.53
本年计提		
其中: 从其他综合收益转入		
本年减少	15,838,758.19	15,838,758.19
其中: 期后公允价值回升转回		
年末已计提减值金额	225,932,047.34	225,932,047.34

中国长江电力股份有限公司财务报表附注

2017年1月1日至2017年12月31日

(本财务报表附注除特别注明外,均以人民币元列示)

12. 长期股权投资

被投资单位	年初余额	本年增减变动							年末余额	减值准备 年末余额
		追加投资	减少投资	权益法下确认 的投资损益	其他综合收益 调整	其他权益变动	宣告发放现金 股利或利润	计提减 值准备		
一、合营企业										
三峡电能(安徽)有限公司		20,580,000.00		-1,758,671.53						18,821,328.47
长江智慧分布式能源有限公司		19,600,000.00		-3,570,964.18						16,029,035.82
深圳长江锦华能源有限公司		20,250,000.00		-1,041,138.64						19,208,861.36
延安电业有限责任公司		375,000.00								375,000.00
二、联营企业										
湖南桃花江核电有限公司	224,119,537.52									224,119,537.52
上海电力股份有限公司	618,277,340.65		335,274,405.33	24,035,818.55	-5,362,465.55	-14,180,303.88	11,556,000.00			275,939,984.44
三峡财务有限责任公司	1,538,712,427.92		46,125,404.64	252,824,297.27	-4,474,704.35	9,329,760.29	41,149,013.57			1,709,117,362.92
湖北能源集团股份有限公司	5,785,532,209.13	637,007,233.02		578,506,045.94	44,887,415.34	8,802,034.16	152,430,947.02			6,902,303,990.57
广州发展集团股份有限公司	2,405,305,463.31	249,331,000.60	271,959,632.21	93,865,480.35	77,934,944.42	14,152,840.42	34,185,944.40			2,534,444,152.49
湖北清能投资发展集团有限公司	1,519,731,206.27			96,162,783.09			25,867,212.14			1,590,026,777.22

中国长江电力股份有限公司财务报表附注

2017年1月1日至2017年12月31日

(本财务报表附注除特别注明外,均以人民币元列示)

被投资单位	年初余额	本年增减变动							年末余额	减值准备 年末余额	
		追加投资	减少投资	权益法下确认 的投资损益	其他综合收益 调整	其他权益变动	宣告发放现金 股利或利润	计提减 值准备			其他
重庆渝新通达能源有限公司	316,314,502.86			21,582,097.01						337,896,599.87	
重庆三峡水利电力(集团)股份有限公司(注1)		1,361,879,584.96		54,598,518.99	1,382,535.69	1,727,603.76	9,255,398.88		89,919,080.14	1,500,251,924.66	
三峡基地发展有限公司(注2)		444,768,400.98								444,768,400.98	
建银国际医疗保健投资管理(天津)有限公司	31,991,551.37			31,134.63						32,022,686.00	
建银国际医疗产业股权投资有限公司	304,607,481.87		40,076,790.18	30,231,058.19	-115,115,386.41		16,054,498.32			163,591,865.15	
湖北新能源创业投资基金有限公司	71,361,709.16		9,135,845.00	1,012,644.55						63,238,508.71	
湖北龙腾园林工程有限公司	30,762,466.32			338,333.53						31,100,799.85	
China Three Gorges Offshore Luxembourg S.a.r.l	111,561,585.16			-10,345,184.26	-26,633,606.00	-58,535.40			-5,969,771.47	68,554,488.03	
其他	139,158,057.03	54,000,000.00		6,368,902.32		24,500,146.56				224,027,105.91	
合计	13,097,435,538.57	2,807,791,219.56	702,572,077.36	1,142,841,155.81	-27,381,266.86	44,273,545.91	290,499,014.33		83,949,308.67	16,155,838,409.97	

中国长江电力股份有限公司财务报表附注

2017年1月1日至2017年12月31日

(本财务报表附注除特别注明外，均以人民币元列示)

注 1：根据《关于重庆三峡水利电力（集团）股份有限公司之股份转让协议》约定，本公司本年受让重庆中节能实业有限责任公司持有的重庆三峡水利电力（集团）股份有限公司股票 10,125.60 万股，投资成本为 9.54 亿元，并由二级市场购入重庆三峡水利电力（集团）股份有限公司股票 5,667.00 万股，投资成本为 4.08 亿元。

注 2：根据《关于三峡基地发展有限公司的增资控股协议》约定，本公司本年 12 月 31 日以原子公司长江三峡水电工程有限公司和长江三峡实业有限公司 100%股权作为标的对三峡基地发展有限公司增资，取得三峡基地发展有限公司 30%的股权，投资成本为 4.45 亿元。

中国长江电力股份有限公司财务报表附注

2017年1月1日至2017年12月31日

(本财务报表附注除特别注明外，均以人民币元列示)

13. 投资性房地产

采用成本计量模式的投资性房地产

项目	房屋、建筑物	合计
一、账面原值		
1. 年初余额	103,623,525.09	103,623,525.09
2. 本年增加金额		
(1) 外购		
(2) 存货\固定资产\在建工程转入		
(3) 企业合并增加		
3. 本年减少金额	59,191,436.03	59,191,436.03
(1) 处置		
(2) 其他转出	59,191,436.03	59,191,436.03
4. 年末余额	44,432,089.06	44,432,089.06
二、累计折旧和累计摊销		
1. 年初余额	27,001,966.48	27,001,966.48
2. 本年增加金额	2,528,058.68	2,528,058.68
(1) 计提或摊销	2,528,058.68	2,528,058.68
3. 本年减少金额	14,835,673.47	14,835,673.47
(1) 处置		
(2) 其他转出	14,835,673.47	14,835,673.47
4. 年末余额	14,694,351.69	14,694,351.69
三、减值准备		
1. 年初余额		
2. 本年增加金额		
(1) 计提		
3. 本年减少金额		
(1) 处置		
(2) 其他转出		
4. 年末余额		
四、账面价值		
1. 年末账面价值	29,737,737.37	29,737,737.37
2. 年初账面价值	76,621,558.61	76,621,558.61

注：本年减少—其他转出系2017年12月31日本公司处置原子公司长江三峡水电工程有限公司和长江三峡实业有限公司股权，相应资产转出所致。

中国长江电力股份有限公司财务报表附注

2017年1月1日至2017年12月31日

(本财务报表附注除特别注明外,均以人民币元列示)

14. 固定资产

(1) 固定资产明细表

项目	挡水建筑物	房屋建筑物	机器设备	运输设备	电子及其他设备	合计
一、账面原值						
1. 年初余额	141,894,388,942.53	89,641,246,224.84	100,932,725,907.38	245,757,235.63	765,375,979.75	333,479,494,290.13
2. 本年增加金额		11,467,857.13	249,390,493.63	9,742,503.48	31,410,705.07	302,011,559.31
(1) 购置		7,587,230.09	5,704,824.38	9,543,375.28	23,399,492.05	46,234,921.80
(2) 在建工程转入		3,880,627.04	243,685,669.25	199,128.20	8,011,213.02	255,776,637.51
(3) 企业合并增加						
3. 本年减少金额		59,167,229.33	249,396,971.98	80,702,899.73	55,148,988.56	444,416,089.60
(1) 处置或报废		16,509,903.10	222,067,595.41	15,204,647.47	31,007,192.41	284,789,338.39
(2) 其他减少		42,657,326.23	27,329,376.57	65,498,252.26	24,141,796.15	159,626,751.21
4. 年末余额	141,894,388,942.53	89,593,546,852.64	100,932,719,429.03	174,796,839.38	741,637,696.26	333,337,089,759.84
二、累计折旧						
1. 年初余额	20,649,493,466.68	12,460,161,606.52	38,004,524,613.69	194,589,299.71	388,564,179.20	71,697,333,165.80
2. 本年增加金额	3,204,748,028.08	2,495,589,545.25	6,520,819,501.02	15,754,946.39	47,818,490.86	12,284,730,511.60
(1) 计提	3,204,748,028.08	2,495,589,545.25	6,520,819,501.02	15,754,946.39	47,818,490.86	12,284,730,511.60
3. 本年减少金额		39,776,508.34	194,360,879.92	62,081,106.90	50,310,550.58	346,529,045.74
(1) 处置或报废		12,134,375.04	172,410,416.14	14,657,625.44	30,831,476.81	230,033,893.43
(2) 其他减少		27,642,133.30	21,950,463.78	47,423,481.46	19,479,073.77	116,495,152.31

中国长江电力股份有限公司财务报表附注

2017年1月1日至2017年12月31日

(本财务报表附注除特别注明外,均以人民币元列示)

项目	挡水建筑物	房屋建筑物	机器设备	运输设备	电子及其他设备	合计
4. 年末余额	23,854,241,494.76	14,915,974,643.43	44,330,983,234.79	148,263,139.20	386,072,119.48	83,635,534,631.66
三、减值准备						
1. 年初余额						
2. 本年增加金额						
(1) 计提						
3. 本年减少金额						
(1) 处置或报废						
4. 年末余额						
四、账面价值						
1. 年末账面价值	118,040,147,447.77	74,677,572,209.21	56,601,736,194.24	26,533,700.18	355,565,576.78	249,701,555,128.18
2. 年初账面价值	121,244,895,475.85	77,181,084,618.32	62,928,201,293.69	51,167,935.92	376,811,800.55	261,782,161,124.33

注：本年减少—其他减少系2017年12月31日本公司处置原子公司长江三峡水电工程有限公司和长江三峡实业有限公司股权，相应资产转出所致。

(2) 未办妥产权证书的固定资产

项目	账面价值	未办妥产权证书原因
房屋及建筑物	957,020,214.07	正在办理
合计	957,020,214.07	

中国长江电力股份有限公司财务报表附注

2017年1月1日至2017年12月31日

(本财务报表附注除特别注明外,均以人民币元列示)

15. 在建工程

(1) 在建工程明细表

项目	年末余额			年初余额		
	账面余额	减值准备	账面价值	账面余额	减值准备	账面价值
向家坝工程(注)	5,741,911,735.71		5,741,911,735.71	5,488,215,939.55		5,488,215,939.55
葛洲坝电站水轮发电机组更新改造增容	71,607,861.58		71,607,861.58	115,577,362.66		115,577,362.66
葛洲坝220kV开关站改造	92,425,217.56		92,425,217.56	34,721,012.81		34,721,012.81
三峡枢纽金属结构检修中心设计建造(葛洲坝区域)	24,778,891.54		24,778,891.54	25,031,787.48		25,031,787.48
其他	55,806,623.23		55,806,623.23	24,520,326.05		24,520,326.05
合计	5,986,530,329.62		5,986,530,329.62	5,688,066,428.55		5,688,066,428.55

注：向家坝电站主体工程已达到预定可使用状态转入固定资产，在建工程核算系向家坝工程尾工建设部分。

中国长江电力股份有限公司财务报表附注

2017年1月1日至2017年12月31日

(本财务报表附注除特别注明外,均以人民币元列示)

(2) 重大在建工程项目变动情况

工程名称	年初余额	本年增加	本年减少		年末余额
			转入固定资产	其他减少	
向家坝工程	5,488,215,939.55	253,695,796.16			5,741,911,735.71
葛洲坝电站水轮发电机组更新改造 增容	115,577,362.66	139,428,975.17	182,855,003.90	543,472.35	71,607,861.58
葛洲坝 220kV 开关站改造	34,721,012.81	57,704,204.75			92,425,217.56
三峡枢纽金属结构检修中心设计建 造(葛洲坝区域)	25,031,787.48			252,895.94	24,778,891.54
合计	5,663,546,102.50	450,828,976.08	182,855,003.90	796,368.29	5,930,723,706.39

(续表)

工程名称	预算数	工程累计投入 占预算比例 (%)	工程 进度 (%)	利息资本化累 计金额	其中:本 年利息资 本化金额	本年利息资 本化率 (%)	资金来源
向家坝工程	54,165,000,000.00						自筹
葛洲坝电站水轮发电机组更新改造 增容	1,800,000,000.00	65.47	73.60				自筹
葛洲坝 220kV 开关站改造	370,000,000.00	24.98	50.00				自筹

中国长江电力股份有限公司财务报表附注

2017年1月1日至2017年12月31日

(本财务报表附注除特别注明外，均以人民币元列示)

工程名称	预算数	工程累计投入 占预算比例 (%)	工程 进度 (%)	利息资本化累 计金额	其中：本 年利息资 本化金额	本年利息资 本化率 (%)	资金来源
三峡枢纽金属结构检修中心设计建 造（葛洲坝区域）	56,000,000.00	44.70	94.00				自筹
合计	56,391,000,000.00						

中国长江电力股份有限公司财务报表附注

2017年1月1日至2017年12月31日

(本财务报表附注除特别注明外，均以人民币元列示)

16. 工程物资

项目	年末余额	年初余额
工程用材料	110,440,093.12	90,996,180.64
合计	110,440,093.12	90,996,180.64

17. 无形资产

(1) 无形资产明细

项目	土地使用权	软件	车位使用权	合计
一、账面原值				
1. 年初余额	122,644,899.00	121,353,833.58	47,108,540.11	291,107,272.69
2. 本年增加金额		13,760,142.25		13,760,142.25
(1) 购置		13,035,253.61		13,035,253.61
(2) 内部研发		724,888.64		724,888.64
(3) 企业合并增加				
3. 本年减少金额		1,297,469.80	839,914.40	2,137,384.20
(1) 处置		1,297,469.80	839,914.40	2,137,384.20
4. 年末余额	122,644,899.00	133,816,506.03	46,268,625.71	302,730,030.74
二、累计摊销				
1. 年初余额	9,184,583.04	110,388,223.12	3,816,443.67	123,389,249.83
2. 本年增加金额	3,076,385.48	6,897,008.56	1,131,326.46	11,104,720.50
(1) 计提	3,076,385.48	6,897,008.56	1,131,326.46	11,104,720.50
3. 本年减少金额		1,297,469.80	86,986.07	1,384,455.87
(1) 处置		1,297,469.80	86,986.07	1,384,455.87
4. 年末余额	12,260,968.52	115,987,761.88	4,860,784.06	133,109,514.46
三、减值准备				
1. 年初余额				
2. 本年增加金额				
(1) 计提				
3. 本年减少金额				
(1) 处置				
4. 年末余额				
四、账面价值				
1. 年末账面价值	110,383,930.48	17,828,744.15	41,407,841.65	169,620,516.28
2. 年初账面价值	113,460,315.96	10,965,610.46	43,292,096.44	167,718,022.86

中国长江电力股份有限公司财务报表附注

2017年1月1日至2017年12月31日

(本财务报表附注除特别注明外,均以人民币元列示)

(2) 未办妥产权证书的土地使用权

项目	账面价值	未办妥产权证书原因
土地使用权	102,817,933.48	正在办理
车位使用权	35,549,676.38	正在办理
合计	138,367,609.86	

18. 递延所得税资产和递延所得税负债

(1) 未经抵销的递延所得税资产

项目	年末余额		年初余额	
	可抵扣暂时性差异	递延所得税资产	可抵扣暂时性差异	递延所得税资产
资产减值准备	314,589,028.14	77,130,844.42	120,848,771.10	28,701,883.21
内部交易未实现利润			5,738,126.71	1,434,531.68
职工薪酬	41,440,302.22	10,360,075.56	41,440,302.22	10,360,075.56
固定资产折旧	424,371,451.58	31,827,858.87	196,499,988.30	14,737,499.12
捐赠支出	50,000,000.00	12,500,000.00		
三供一业资产维修费	148,397,100.00	37,099,275.00		
合计	978,797,881.94	168,918,053.85	364,527,188.33	55,233,989.57

(2) 未经抵销的递延所得税负债

项目	年末余额		年初余额	
	应纳税暂时性差异	递延所得税负债	应纳税暂时性差异	递延所得税负债
交易性金融资产公允价值变动	6,800.00	1,700.00	63,450.00	15,862.50
计入其他综合收益的可供出售金融资产公允价值变动	5,169,367,260.16	1,292,341,815.04	4,245,946,440.60	1,061,486,610.15
合计	5,169,374,060.16	1,292,343,515.04	4,246,009,890.60	1,061,502,472.65

(3) 未确认递延所得税资产明细

项目	年末余额	年初余额
可抵扣暂时性差异	531,212,918.70	344,476,078.92
合计	531,212,918.70	344,476,078.92

中国长江电力股份有限公司财务报表附注

2017年1月1日至2017年12月31日

(本财务报表附注除特别注明外,均以人民币元列示)

19. 其他非流动资产

项目	年末余额	年初余额
优先股和股东贷款	1,255,352,722.43	1,257,017,075.57
委托贷款		490,000,000.00
合计	1,255,352,722.43	1,747,017,075.57

20. 短期借款

借款类别	年末余额	年初余额
信用借款	19,005,000,000.00	16,300,000,000.00
合计	19,005,000,000.00	16,300,000,000.00

21. 以公允价值计量且其变动计入当期损益的金融负债

项目	年末余额	年初余额
可交换债券选择权	513,947,206.47	351,719,401.47
合计	513,947,206.47	351,719,401.47

注1: 参见附注六、32. 应付债券 注2、注3

22. 应付票据

票据种类	年末余额	年初余额
商业承兑汇票	101,039,781.02	102,359,148.79
合计	101,039,781.02	102,359,148.79

23. 应付账款

(1) 应付账款

项目	年末余额	年初余额
1年以内	81,551,089.65	130,472,550.78
1-2年	3,811,821.26	9,686,228.24
2-3年	963,727.54	4,466,102.34
3年以上	1,093,196.53	1,768,196.53
合计	87,419,834.98	146,393,077.89

(2) 账龄超过1年的重要应付账款

单位名称	年末余额	未偿还或结转的原因
昆明易铂通信工程有限公司	997,694.00	尚未结算

中国长江电力股份有限公司财务报表附注

2017年1月1日至2017年12月31日

(本财务报表附注除特别注明外,均以人民币元列示)

单位名称	年末余额	未偿还或结转的原因
特变电工衡阳变压器有限公司	512,910.00	尚在质保期
沈阳金建数字城市软件有限公司	272,000.00	尚未结算
北京慧点科技有限公司	270,000.00	尚未结算
天津市发电技术设备有限公司	172,445.85	尚在质保期
合计	2,225,049.85	

24. 预收款项

项目	年末余额	年初余额
1年以内	9,817,298.41	70,018,637.12
1-2年	560,876.75	15,453,399.15
2-3年		11,469,355.35
3-4年		360.05
合计	10,378,175.16	96,941,751.67

25. 应付职工薪酬

(1) 应付职工薪酬分类

项目	年初余额	本年增加	本年减少	年末余额
短期薪酬	90,168,894.28	1,653,158,219.04	1,653,164,341.03	90,162,772.29
离职后福利-设定提存计划		240,123,188.69	240,123,188.69	
辞退福利		545,103.48	545,103.48	
合计	90,168,894.28	1,893,826,511.21	1,893,832,633.20	90,162,772.29

(2) 短期薪酬

项目	年初余额	本年增加	本年减少	年末余额
工资、奖金、津贴和补贴	34,970,719.17	1,178,606,684.57	1,178,606,684.57	34,970,719.17
职工福利费		168,973,359.57	168,973,359.57	
社会保险费	315,044.05	125,978,104.91	126,293,148.96	
其中:基本医疗保险费	315,044.05	63,579,053.86	63,894,097.91	
工伤保险费		6,394,827.07	6,394,827.07	
生育保险费		4,124,601.18	4,124,601.18	
补充医疗保险费		51,879,622.80	51,879,622.80	
住房公积金		101,200,430.60	101,200,430.60	

中国长江电力股份有限公司财务报表附注

2017年1月1日至2017年12月31日

(本财务报表附注除特别注明外，均以人民币元列示)

项目	年初余额	本年增加	本年减少	年末余额
工会经费和职工教育经费	54,883,131.06	53,037,390.07	52,728,468.01	55,192,053.12
其他短期薪酬		25,362,249.32	25,362,249.32	
合计	90,168,894.28	1,653,158,219.04	1,653,164,341.03	90,162,772.29

(3) 设定提存计划

项目	年初余额	本年增加	本年减少	年末余额
基本养老保险		188,213,897.90	188,213,897.90	
失业保险费		5,333,417.27	5,333,417.27	
企业年金缴费		46,575,873.52	46,575,873.52	
合计		240,123,188.69	240,123,188.69	

26. 应交税费

项目	年末余额	年初余额
增值税	935,324,834.48	519,745,223.58
营业税		44,281,137.97
水资源税	19,168,406.28	
企业所得税	873,108,369.15	587,980,316.52
个人所得税	36,502,677.58	31,369,994.44
城市维护建设税	69,026,341.03	60,013,666.03
房产税	111,631,596.47	14,570,081.50
土地使用税	100,822,169.27	3,507,374.79
教育费附加	51,759,494.01	32,972,796.83
其他	15,247,460.86	14,789,714.11
合计	2,212,591,349.13	1,309,230,305.77

27. 应付利息

项目	年末余额	年初余额
分期付息到期还本的长期借款利息	114,201,171.85	125,635,853.40
企业债券利息	454,227,684.61	458,654,752.25
短期融资券应付利息	73,925,833.31	61,150,684.92
短期借款应付利息	22,934,770.83	17,608,800.00
合计	665,289,460.60	663,050,090.57

中国长江电力股份有限公司财务报表附注

2017年1月1日至2017年12月31日

(本财务报表附注除特别注明外,均以人民币元列示)

28. 其他应付款

(1) 其他应付款按款项性质分类

款项性质	年末余额	年初余额
工程款	17,132,894,389.35	18,526,750,830.29
押金及保证金	661,813,084.85	890,088,051.80
待支付费用	2,187,252,892.01	1,956,307,223.47
其他款项	28,851,814.95	10,046,074.58
合计	20,010,812,181.16	21,383,192,180.14

(2) 账龄超过1年的重要其他应付款

单位名称	年末余额	未偿还或结转的原因
中国葛洲坝水利水电工程集团公司	108,775,200.00	未到支付期
中国水利水电第四工程局	64,746,334.47	未到支付期
中国水利水电第八工程局	62,666,010.11	未到支付期
中国水利水电部第七工程局	59,087,443.93	未到支付期
长江三峡水电工程有限公司	41,848,210.64	未到支付期
合计	337,123,199.15	

29. 一年内到期的非流动负债

项目	年末余额	年初余额
一年内到期的长期借款	10,551,713,811.59	10,716,938,944.97
一年内到期的应付债券		3,996,510,333.32
一年内到期的长期应付款	2,955,808,339.80	2,955,808,339.80
合计	13,507,522,151.39	17,669,257,618.09

30. 其他流动负债

(1) 其他流动负债分类

项目	年末余额	年初余额
短期融资券	3,498,822,877.35	3,998,288,888.89
合计	3,498,822,877.35	3,998,288,888.89

中国长江电力股份有限公司财务报表附注

2017年1月1日至2017年12月31日

(本财务报表附注除特别注明外,均以人民币元列示)

(2) 短期融资券的情况

债券名称	面值	发行日期	债券期限	发行金额	年初余额	本年发行	按面值计提利息	溢折价摊销	本年偿还	年末余额
2016年第二期超短期融资券	4,000,000,000.00	2016-6-15	270天	4,000,000,000.00	3,998,288,888.89		21,402,739.74	1,711,111.11	4,000,000,000	
2017年第一期短期融资券(注1)	3,500,000,000.00	2017-7-10	270天	3,500,000,000.00		3,496,285,377.36	73,925,833.31	2,537,499.99		3,498,822,877.35
2017年第二期短期融资券(注2)	2,500,000,000.00	2017-7-11	120天	2,500,000,000.00		2,498,750,000.00	34,520,547.95	1,250,000.00	2,500,000,000.00	
2017年第三期短期融资券(注3)	3,000,000,000.00	2017-9-14	90天	3,000,000,000.00		3,000,000,000.00	32,178,082.19		3,000,000,000.00	
合计	13,000,000,000.00			13,000,000,000.00	3,998,288,888.89	8,995,035,377.36	162,027,203.19	5,498,611.10	9,500,000,000.00	3,498,822,877.35

注1:公司于2017年7月10日发行了中国长江电力股份有限公司2017年度第一期超短期融资券,发行面值总额为人民币35亿元,期限为270天,票面利率为4.37%,起息日为2017年7月11日,兑付日为2018年4月7日,还本付息方式为到期一次还本付息。

注2:公司于2017年7月11日发行了中国长江电力股份有限公司2017年度第二期超短期融资券,发行面值总额为人民币25亿元,期限为120天,票面利率为4.2%,起息日为2017年7月13日,兑付日为2017年11月10日,还本付息方式为到期一次还本付息。

注3:公司于2017年9月14日发行了中国长江电力股份有限公司2017年度第三期超短期融资券,发行面值总额为人民币30亿元,期限为90天,票面利率为4.35%,起息日为2017年9月18日,兑付日为2017年12月17日,还本付息方式为到期一次还本付息。

中国长江电力股份有限公司财务报表附注

2017年1月1日至2017年12月31日

(本财务报表附注除特别注明外，均以人民币元列示)

31. 长期借款

借款类别	年末余额	年初余额
保证借款		540,000,000.00
信用借款	31,500,000,000.00	26,312,435,923.00
合计	31,500,000,000.00	26,852,435,923.00

注：长期借款（含一年内到期的非流动负债）人民币借款利率区间为 4.2750%至 4.5125%，外币借款既有固定利率也有浮动利率，其中固定利率为 7.20%；浮动利率的计算以 Libor 利率为基础。

32. 应付债券

(1) 应付债券分类

项目	年末余额	年初余额
其他应付债券	26,926,840,150.88	28,409,252,333.22
减：一年到期的应付债券		3,996,510,333.32
加：可交换债券	3,224,267,423.87	3,242,534,169.69
合计	30,151,107,574.75	27,655,276,169.59

中国长江电力股份有限公司财务报表附注

2017年1月1日至2017年12月31日

(本财务报表附注除特别注明外,均以人民币元列示)

(2) 应付债券的增减变动

债券名称	面值总额	发行日期	债券 期限	发行金额	年初余额	本年发行	按面值计提利息	溢折价摊销	本年减少	年末余额
09 长电债	3,500,000,000.00	2009/7/30	10年	3,500,000,000.00	3,489,647,123.29		167,300,000.00	4,020,000.00		3,493,667,123.29
02 三峡债	5,000,000,000.00	2002/9/21	20年	5,000,000,000.00	4,984,759,458.00		238,000,000.00	2,664,175.22		4,987,423,633.22
03 三峡债	3,000,000,000.00	2003/8/1	30年	3,000,000,000.00	2,982,248,702.35		145,800,000.00	1,069,885.02		2,983,318,587.37
15 长电 MIN001	3,000,000,000.00	2015/9/14	10年	3,000,000,000.00	2,981,208,650.46		134,999,999.96	2,158,226.15		2,983,366,876.61
16 长电 MIN001	3,000,000,000.00	2016/1/13	5年	3,000,000,000.00	2,987,414,121.51		91,191,125.05	3,116,584.56		2,990,530,706.07
16 长电 MIN002	4,000,000,000.00	2016/8/1	5年	4,000,000,000.00	3,989,678,150.00		124,799,999.99	2,398,685.68		3,992,076,835.68
16 长电 01	3,000,000,000.00	2016/10/17	10年	3,000,000,000.00	2,997,785,794.29		100,500,000.00	239,868.56		2,998,025,662.85
17 长电 01 (注1)	2,500,000,000.00	2017/7/11	3年	2,500,000,000.00		2,498,113,207.54	53,630,136.98	317,518.25		2,498,430,725.79
CYPI BV11 N2111 (注 2)	3亿美元	2016/11/9	5年	3亿美元	1,917,597,320.61			-109,534,454.04		1,808,062,866.57
CYPI BV12 N2111 (注 3)	2亿欧元	2016/11/9	5年	2亿欧元	1,324,936,849.08			91,267,708.22		1,416,204,557.30
合计					27,655,276,169.59	2,498,113,207.54	1,056,221,261.98	-2,281,802.38		30,151,107,574.75

中国长江电力股份有限公司财务报表附注

2017年1月1日至2017年12月31日

(本财务报表附注除特别注明外，均以人民币元列示)

注 1：公司于 2017 年 7 月 11 日发行了中国长江电力股份有限公司 2017 年公司债券（第一期），简称 17 长电 01，发行面值总额为人民币 25 亿元，票面利率为 4.5%，期限为 3 年，还本付息方式为每年付息一次，于兑付日一次性兑付本金及最后一期利息。

注 2：经中国长江电力股份有限公司第四届董事会第十次会议审议通过，于 2016 年 11 月 9 日，以全资子公司中国长电国际（英属维尔京群岛）1 有限公司为主体，以所持建设银行不超过 294,639,058 股 H 股股票为标的在境外非公开发行可交换债券（债券简称为 CYPI BVI1 N2111），债券发行日为 2016 年 11 月 9 日，发行规模为 3 亿美元，债券期限五年，票面利息 0%。换股期在一般情况下为自 2016 年 12 月 20 日起至 2021 年 10 月 26 日止，如本期债券遇提前赎回，则为自 2016 年 12 月 20 日起至指定赎回日的前 10 日，初始换股价格为 7.8960 港币/股，本次可交换债券的上市地点为香港联合交易所有限公司。可交换债券为复合金融工具，初始计量时对可交换债券价值和交换选择权的价值进行拆分，可交换债券价值和交换选择权的价值分别以负债部分的公允价值或交换选择权的公允价值占负债部分公允价值和交换选择权的公允价值之和所占比例在整体发行价格中进行分配，2016 年 11 月 9 日，拆分后负债部分的价值为人民币 188,418.99 万元，计入应付债券，交换选择权部分的价值为人民币 15,077.01 万元，计入以公允价值计量且其变动计入当期损益的金融负债。于 2017 年 12 月 31 日，交换选择权部分的公允价值为人民币 27,844.06 万元。本年溢折价摊销主要为汇率变动的影响。

注 3：经中国长江电力股份有限公司第四届董事会第十次会议审议通过，于 2016 年 11 月 9 日，以全资子公司中国长电国际（英属维尔京群岛）2 有限公司为主体，以所持建设银行不超过 202,898,346 股 H 股股票为标的在境外非公开发行可交换债券（债券简称为 CYPI BVI2 N2111），债券发行日为 2016 年 11 月 9 日，发行规模为 2 亿欧元，债券期限五年，票面利息 0%。换股期在一般情况下为自 2016 年 12 月 20 日起至 2021 年 10 月 26 日止，如本期债券遇提前赎回，则为自 2016 年 12 月 20 日起至指定赎回日的前 10 日，初始换股价格为 8.4600 港币/股，本次可交换债券的上市地点为香港联合交易所有限公司。可交换债券为复合金融工具，初始计量时对可交换债券价值和交换选择权的价值进行拆分，可交换债券价值和交换选择权的价值分别以负债部分的公允价值或交换选择权的公允价值占负债部分公允价值和交换选择权的公允价值之和所占比例在整体发行价格中进行分配，2016 年 11 月 9 日，拆分后负债部分的价值为人民币 136,187.42 万元，计入应付债券，交换选择权部分的价值为人民币 13,296.58 万元，计入以公允价值计量且其变动计入当期损益的金融负债。于 2017 年 12 月 31 日，交换选择权部分的公允价值为人民币 23,550.66 万元。本年溢折价摊销主要为汇率变动的影响。

中国长江电力股份有限公司财务报表附注

2017年1月1日至2017年12月31日

(本财务报表附注除特别注明外，均以人民币元列示)

33. 长期应付款

款项性质	年末余额	年初余额
中国长江三峡集团有限公司垫付工程款及利息	41,232,945,436.94	52,688,753,776.74
合计	41,232,945,436.94	52,688,753,776.74

34. 股本

项目	年初余额	本年变动增减(+、-)					年末余额
		发行新股	送股	公积金转股	其他	小计	
股份总额	22,000,000,000.00						22,000,000,000.00

35. 资本公积

项目	年初余额	本年增加	本年减少	年末余额
股本溢价	43,818,011,315.44	1,995,033.31		43,820,006,348.75
其他资本公积(注)	434,583,937.63	68,320,211.41		502,904,149.04
合计	44,252,595,253.07	70,315,244.72		44,322,910,497.79

注：本年资本公积-其他资本公积增加主要系权益法核算被投资单位除净损益、其他综合收益外所有者权益其他变动。

中国长江电力股份有限公司财务报表附注

2017年1月1日至2017年12月31日

(本财务报表附注除特别注明外，均以人民币元列示)

36. 其他综合收益

项目	年初余额	本年发生额					年末余额
		本年所得税前发生额	减：前期计入其他综合收益当期转入损益	减：所得税费用	税后归属于母公司	税后归属于少数股东	
一、以后不能重分类进损益的其他综合收益	-19,312.89	1,298,298.37			1,298,298.37		1,278,985.48
其中：重新计算设定受益计划净负债和净资产的变动							
权益法下在被投资单位不能重分类进损益的其他综合收益中享有的份额	-19,312.89	1,298,298.37			1,298,298.37		1,278,985.48
二、以后将重分类进损益的其他综合收益	3,440,428,514.79	486,944,699.31	-1,153,236.40	230,855,204.88	257,242,730.83		3,697,671,245.62
其中：权益法下在被投资单位以后将重分类进损益的其他综合收益中享有的份额	265,104,098.98	-28,679,565.23	-3,157,701.50		-25,521,863.73		239,582,235.25

中国长江电力股份有限公司财务报表附注

2017年1月1日至2017年12月31日

(本财务报表附注除特别注明外，均以人民币元列示)

项目	年初余额	本年发生额					年末余额
		本年所得税前发生额	减：前期计入其他综合收益当期转入损益	减：所得税费用	税后归属于母公司	税后归属于少数股东	
可供出售金融资产公允价值变动损益	3,015,275,778.37	766,444,571.91	2,004,465.10	230,855,204.88	533,584,901.93		3,548,860,680.30
外币财务报表折算差额	160,048,637.44	-250,820,307.37			-250,820,307.37		-90,771,669.93
其他综合收益合计	3,440,409,201.90	488,242,997.68	-1,153,236.40	230,855,204.88	258,541,029.20		3,698,950,231.10

中国长江电力股份有限公司财务报表附注

2017年1月1日至2017年12月31日

(本财务报表附注除特别注明外，均以人民币元列示)

37. 专项储备

项目	年初余额	本年增加	本年减少	年末余额
安全生产费		1,906,118.63	1,906,118.63	
合计		1,906,118.63	1,906,118.63	

38. 盈余公积

项目	年初余额	本年增加	本年减少	年末余额
法定盈余公积	11,428,566,322.24	1,163,270,390.53		12,591,836,712.77
任意盈余公积	8,034,229,062.61	1,163,270,390.53		9,197,499,453.14
其他	1,140,860.78			1,140,860.78
合计	19,463,936,245.63	2,326,540,781.06		21,790,477,026.69

39. 未分配利润

项目	本年	上年
上年年末余额	39,042,244,267.58	32,012,739,500.22
加：年初未分配利润调整数		
其中：《企业会计准则》新规定追溯调整		
会计政策变更		
重要前期差错更正		
同一控制合并范围变更		
其他调整因素		
本年年初余额	39,042,244,267.58	32,012,739,500.22
加：本年归属于母公司所有者的净利润	22,260,911,324.90	20,781,182,597.33
减：提取法定盈余公积	1,163,270,390.53	1,131,434,077.95
提取任意盈余公积	1,163,270,390.53	1,131,434,077.95
提取一般风险准备		
应付普通股股利（注）	15,687,500,000.00	11,488,809,674.07
转作股本的普通股股利		
本年年末余额	43,289,114,811.42	39,042,244,267.58

注：根据本公司股东大会于2017年5月20日审议通过的《公司2016年度利润分配方案》，共计分配现金股利15,687,500,000.00元。其中，金沙江资产重组前公司老股东持有的165亿股和配套融资向七家战略投资者非公开发行的20亿股，按每10股派现7.25元；中国长江三峡集团有限公司、四川省能源投资集团有限责任公司和云南省能源投资集团有限公司以资产作价认购的35亿股，每10股派现6.50元。

中国长江电力股份有限公司财务报表附注

2017年1月1日至2017年12月31日

(本财务报表附注除特别注明外，均以人民币元列示)

40. 营业收入、营业成本

项目	本年发生额		上年发生额	
	收入	成本	收入	成本
主营业务	50,107,378,107.20	19,448,062,898.47	48,887,098,702.58	19,231,283,801.19
其他业务	39,470,467.89	5,670,823.02	52,290,012.04	6,711,217.46
合计	50,146,848,575.09	19,453,733,721.49	48,939,388,714.62	19,237,995,018.65

41. 税金及附加

项目	本年发生额	上年发生额
营业税(注)	363,399.18	94,207,521.70
城市维护建设税	516,605,783.96	486,100,793.98
教育费附加	258,206,246.44	241,870,517.05
地方教育费附加	137,606,792.76	131,368,020.46
房产税	70,647,635.28	52,888,649.68
印花税	20,036,299.03	55,874,664.58
水资源税	19,168,406.28	
其他	33,378,783.04	11,351,399.39
合计	1,056,013,345.97	1,073,661,566.84

注：本公司营业税本年发生额为根据2017年地税局税务稽查结果补缴营业税。

42. 销售费用

项目	本年发生额	上年发生额
职工薪酬	12,693,859.01	5,783,518.85
差旅费	2,359,123.69	1,377,028.40
销售服务费	3,174,049.33	299,619.53
其他费用	898,759.57	627,222.99
合计	19,125,791.60	8,087,389.77

43. 管理费用

项目	本年发生额	上年发生额
职工薪酬	223,977,319.05	221,054,932.50
固定资产折旧	157,604,683.07	168,574,260.75
无形资产与低值易耗品摊销	12,922,171.01	14,387,874.02
枢纽专用支出	69,678,019.72	36,501,222.04
研发与开发费用	28,821,489.36	25,215,922.98
修理费	155,945,805.12	145,343,340.01

中国长江电力股份有限公司财务报表附注

2017年1月1日至2017年12月31日

(本财务报表附注除特别注明外，均以人民币元列示)

项目	本年发生额	上年发生额
差旅费	11,956,040.04	13,537,516.41
财产保险费	15,094,996.58	19,152,583.37
物业管理费	31,370,490.49	32,672,752.50
中介费	10,953,535.34	10,127,092.95
咨询费	38,753,061.00	14,738,035.64
办公费	7,101,743.76	4,547,631.80
租赁费	2,596,741.38	1,275,137.66
其他费用	73,661,197.54	118,057,686.59
合计	840,437,293.46	825,185,989.22

44. 财务费用

项目	本年发生额	上年发生额
利息支出	6,141,175,864.31	6,591,963,571.83
减：利息收入	68,518,471.93	48,707,572.78
加：汇兑损失	-198,651,037.67	118,946,332.81
加：其他支出	22,653,414.46	17,146,338.46
合计	5,896,659,769.17	6,679,348,670.32

45. 资产减值损失

项目	本年发生额	上年发生额
坏账损失	7,920,219.78	3,647,113.59
存货跌价损失	196,693,584.64	62,857,410.05
可供出售金融资产减值损失		39,970,363.10
合计	204,613,804.42	106,474,886.74

46. 公允价值变动收益/损失

项目	本年发生额	上年发生额
以公允价值计量的且其变动计入当期损益的金融资产	-56,650.00	-13,940.00
其中：衍生金融工具产生的公允价值变动收益		
以公允价值计量的且其变动计入当期损益的金融负债	-164,266,507.23	-66,109,552.00
合计	-164,323,157.23	-66,123,492.00

中国长江电力股份有限公司财务报表附注

2017年1月1日至2017年12月31日

(本财务报表附注除特别注明外，均以人民币元列示)

47. 投资收益

项目	本年发生额	上年发生额
权益法核算的长期股权投资收益	1,142,841,155.81	970,291,705.05
处置长期股权投资产生的投资收益	646,313,755.82	
以公允价值计量且其变动计入当期损益的金融资产在持有期间的投资收益	70.00	75.00
处置以公允价值计量且其变动计入当期损益的金融资产取得的投资收益	309,044.93	116,367.08
持有至到期投资在持有期间的投资收益		
可供出售金融资产在持有期间的投资收益	395,322,227.39	289,531,290.22
处置可供出售金融资产取得的投资收益	12,884,400.36	20,873,024.32
丧失控制权后，剩余股权按公允价值重新计量产生的利得		
委贷投资收益	8,209,508.42	17,535,199.98
其他	105,819,889.91	35,841,016.40
合计	2,311,700,052.64	1,334,188,678.05

48. 资产处置收益（损失以“-”号填列）

项目	本年发生额	上年发生额	计入本年非经常性损益的金额
非流动资产处置收益	-37,373,018.98	20,469,273.82	-37,373,018.98
其中：固定资产处置收益	-37,373,018.98	20,469,273.82	-37,373,018.98
合计	-37,373,018.98	20,469,273.82	-37,373,018.98

49. 其他收益

项目	本年发生额	上年发生额
电力销售增值税返还（注）	2,290,638,487.36	
合计	2,290,638,487.36	

注：根据财政部、国家税务总局发布的《关于大型水电企业增值税政策的通知》（财税[2014]10号）的规定，装机容量超过100万千瓦的水力发电站（含抽水蓄能电站）销售自产电力产品，自2013年1月1日至2015年12月31日，对其增值税实际税负超过8%的部分实行即征即退政策；自2016年1月1日至2017年12月31日，对其增值税实际税负超过12%的部分实行即征即退政策。

中国长江电力股份有限公司财务报表附注

2017年1月1日至2017年12月31日

(本财务报表附注除特别注明外，均以人民币元列示)

50. 营业外收入

(1) 营业外收入明细

项目	本年发生额	上年发生额	计入本年非经常性损益的金额
政府补助	243,966.52	2,872,969,040.64	243,966.52
其他	292,375.89	506,344.37	292,375.89
合计	536,342.41	2,873,475,385.01	536,342.41

中国长江电力股份有限公司财务报表附注

2017年1月1日至2017年12月31日

(本财务报表附注除特别注明外,均以人民币元列示)

(2) 政府补助明细

项目	本年发生额	上年发生额	来源和依据	与资产相关/ 与收益相关
电力销售增值税返还		2,870,679,180.56	《关于大型水电企业增值税政策的通知》	与收益相关
稳定就业岗位补贴		1,664,380.08	《湖北省稳定岗位补贴实施办法》	与收益相关
黄标车补贴款(注)	93,520.00	432,480.00	《宜昌市黄标车提前淘汰补贴方案》	与收益相关
宜宾县明企奖	52,000.00	190,000.00		与收益相关
残疾人就业服务金		3,000.00		与收益相关
宜昌市专利奖励金	28,000.00			与收益相关
高新区纳税百强企业奖	20,000.00			与收益相关
宜宾县工业企业综合奖	30,000.00			与收益相关
其他	20,446.52			与收益相关
合计	243,966.52	2,872,969,040.64		

注：根据宜昌市政府颁布的《宜昌市黄标车提前淘汰补贴方案》提前淘汰符合条件的黄标车可享受相应补贴，本期公司黄标车报废补贴款9.35万元。

中国长江电力股份有限公司财务报表附注

2017年1月1日至2017年12月31日

(本财务报表附注除特别注明外,均以人民币元列示)

51. 营业外支出

项目	本年金额	上年金额	计入本年非经常性损益的金额
对外捐赠	410,920,000.00	12,770,000.00	410,920,000.00
中华鲟研究经费	2,250,000.00	2,250,000.00	
滞纳金	6,487,862.64		6,487,862.64
其他	3,396,801.82	1,687,655.91	3,396,801.82
合计	423,054,664.46	16,707,655.91	420,804,664.46

52. 所得税费用

(1) 所得税费用

项目	本年发生额	上年发生额
当年所得税费用	4,497,386,044.72	4,246,736,632.93
递延所得税费用	-117,610,295.66	-30,574,959.86
合计	4,379,775,749.06	4,216,161,673.07

(2) 会计利润与所得税费用调整过程

项目	本年发生额
本年合并利润总额	26,654,388,890.72
按法定/适用税率计算的所得税费用	6,663,597,222.68
子公司适用不同税率的影响	-2,014,196,598.88
调整以前期间所得税的影响	22,855,263.84
非应税收入的影响	-366,553,535.98
不可抵扣的成本、费用和损失的影响	74,579,365.26
使用前期未确认递延所得税资产的可抵扣亏损的影响	
本年未确认递延所得税资产的可抵扣暂时性差异或可抵扣亏损的影响	
研发支出加计扣除的影响	-505,967.86
所得税费用	4,379,775,749.06

53. 其他综合收益

详见本附注“六、36 其他综合收益”相关内容。

中国长江电力股份有限公司财务报表附注

2017年1月1日至2017年12月31日

(本财务报表附注除特别注明外,均以人民币元列示)

54. 现金流量表项目

(1) 收到/支付的其他与经营/投资/筹资活动有关的现金

1) 收到的其他与经营活动有关的现金

项目	本年发生额	上年发生额
往来款	68,621,776.87	182,963,302.61
利息收入	68,518,471.93	48,067,510.28
营业外收入	515,895.89	2,634,723.32
受限货币资金	8,096,483.88	
其他		520,000.00
合计	145,752,628.57	234,185,536.21

2) 支付的其他与经营活动有关的现金

项目	本年发生额	上年发生额
往来款	56,363,325.17	77,803,457.99
管理费用	231,080,677.52	128,768,420.69
销售费用	6,203,039.70	1,616,031.76
银行手续费	349,802.81	1,887,720.69
营业外支出	8,956,415.38	3,937,655.91
捐赠	60,920,000.00	12,770,000.00
受限货币资金		9,316,657.68
其他		385,486.00
合计	363,873,260.58	236,485,430.72

3) 支付的其他与投资活动有关的现金

项目	本年发生额	上年发生额
股权认购保证金		477,168,900.00
其他	280,287,924.17	39,996,904.83
合计	280,287,924.17	517,165,804.83

4) 支付的其他与筹资活动有关的现金

项目	本年发生额	上年发生额
短期融资券及债券发行手续费	30,840,733.29	37,311,288.52
贷款担保及手续费	20,555,670.00	13,195,509.54
返还战略投资者定金		65,093,381.96
分期购建固定资产支付款	13,663,561,854.27	9,124,607,838.99

中国长江电力股份有限公司财务报表附注

2017年1月1日至2017年12月31日

(本财务报表附注除特别注明外,均以人民币元列示)

项目	本年发生额	上年发生额
其他	3,235,067.67	5,000,000.00
合计	13,718,193,325.23	9,245,208,019.01

(2) 合并现金流量表补充资料

项目	本年金额	上年金额
1. 将净利润调节为经营活动现金流量:		
净利润	22,274,613,141.66	20,937,775,708.98
加: 资产减值准备	204,613,804.42	106,474,886.74
固定资产折旧、油气资产折耗、生产性生物资产折旧	12,287,258,570.28	12,306,601,250.19
无形资产摊销	11,104,720.50	12,862,348.00
长期待摊费用摊销		
处置固定资产、无形资产和其他长期资产的损失(收益以“-”填列)	37,373,018.98	-20,469,273.82
固定资产报废损失(收益以“-”填列)		
公允价值变动损益(收益以“-”填列)	164,323,157.23	66,123,492.00
财务费用(收益以“-”填列)	5,960,925,919.42	6,723,239,508.84
投资损失(收益以“-”填列)	-2,311,700,052.64	-1,334,188,678.05
递延所得税资产的减少(增加以“-”填列)	-118,270,451.80	-30,590,822.36
递延所得税负债的增加(减少以“-”填列)	-14,162.50	15,862.50
存货的减少(增加以“-”填列)	-18,672,591.08	5,362,608.73
经营性应收项目的减少(增加以“-”填列)	-376,645,056.05	-292,654,844.46
经营性应付项目的增加(减少以“-”填列)	1,578,255,048.07	509,279,147.01
其他		
经营活动产生的现金流量净额	39,693,165,066.49	38,989,831,194.30
2. 不涉及现金收支的重大投资和筹资活动:		
债务转为资本		

中国长江电力股份有限公司财务报表附注

2017年1月1日至2017年12月31日

(本财务报表附注除特别注明外,均以人民币元列示)

项目	本年金额	上年金额
一年内到期的可转换公司债券		
融资租入固定资产		
3. 现金及现金等价物净变动情况:		
现金的年末余额	5,200,233,272.82	3,369,758,251.34
减: 现金的年初余额	3,369,758,251.34	4,529,631,276.68
加: 现金等价物的年末余额		
减: 现金等价物的年初余额		
现金及现金等价物净增加额	1,830,475,021.48	-1,159,873,025.34

(3) 现金和现金等价物

项目	年末余额	年初余额
现金	5,200,233,272.82	3,369,758,251.34
其中: 库存现金		
可随时用于支付的银行存款	5,195,584,636.08	2,943,388,998.98
可随时用于支付的其他货币资 金	4,648,636.74	426,369,252.36
可用于支付的存放中央银行款 项		
存放同业款项		
拆放同业款项		
现金等价物		
其中: 三个月内到期的债券投资		
年末现金和现金等价物余额	5,200,233,272.82	3,369,758,251.34
其中: 母公司或集团内子公司使用受 限制的现金和现金等价物		

55. 所有权或使用权受到限制的资产

项目	年末账面价值	受限原因
货币资金	1,220,173.80	保函保证金
可供出售金融资产	3,143,954,298.01	可交换债券标的股票
固定资产	957,020,214.07	正在办理产权证书
无形资产	138,367,609.86	正在办理产权证书

中国长江电力股份有限公司财务报表附注

2017年1月1日至2017年12月31日

(本财务报表附注除特别注明外，均以人民币元列示)

56. 外币货币性项目

(1) 外币货币性项目

项目	年末外币余额	折算汇率	年末折算人民币余额
货币资金			
其中：美元	19,355,943.80	6.5342	126,475,607.98
欧元	28,391,117.08	7.8023	221,516,012.79
港币	26,635,409.60	0.8359	22,264,538.88
其他非流动资产			
其中：欧元	160,895,213.26	7.8023	1,255,352,722.43
应付利息			
其中：美元	9,914.02	6.5342	64,780.20
一年内到期的非流动负债			
其中：美元	1,792,692.54	6.5342	11,713,811.59
应付债券			
其中：美元	276,707,610.20	6.5342	1,808,062,866.57
其中：欧元	181,511,164.31	7.8023	1,416,204,557.30

(2) 境外经营实体

公司名称	主要经营地	记账本位币	选择依据
中国长电国际（香港）有限公司	香港	港币	业务主要以该货币计量及结算
中国三峡国际电力运营有限公司	香港	港币	业务主要以该货币计量及结算

中国长江电力股份有限公司财务报表附注

2017年1月1日至2017年12月31日

(本财务报表附注除特别注明外,均以人民币元列示)

七、 合并范围的变化

1. 处置子公司

子公司名称	股权处置价款	股权处置比例 (%)	股权处置方式	丧失控制权的时点	丧失控制权时点的确定依据	处置价款与处置投资对应的合并财务报表层面享有该子公司净资产份额的差额	与原子公司股权投资相关的其他综合收益转入投资损益的金额
长江三峡实业有限公司、长江三峡水电工程有限公司	472,490,697.57	100.00	非货币性资产交换	2017.12.31	实质不再进行控制	53,746,137.13	0.00

中国长江电力股份有限公司财务报表附注

2017年1月1日至2017年12月31日

(本财务报表附注除特别注明外，均以人民币元列示)

2. 其他原因的合并范围变动

无。

八、 在其他主体中的权益

1. 在子公司中的权益

企业集团的构成

子公司名称	主要经营地	注册地	业务性质	持股比例(%)		取得方式
				直接	间接	
长电资本控股有限责任公司	湖北	湖北	股权投资	100.00		投资设立
三峡高科信息技术有限责任公司	北京	北京	软件技术开发 服务、高新技术	90.00		企业合并
中国长电国际(香港)有限公司	香港	香港	境外投资	100.00		投资设立
中国三峡国际电力运营有限公司	香港	香港	海外电站运营 管理		80.00	投资设立
中国长电国际(英属维尔京群岛)1有限公司	英属维尔京群岛	英属维尔京群岛	特殊目的实体		100.00	投资设立
中国长电国际(英属维尔京群岛)2有限公司	英属维尔京群岛	英属维尔京群岛	特殊目的实体		100.00	投资设立
三峡金沙江川云水电开发有限公司	四川成都	四川成都	水电开发	100.00		企业合并
三峡电能(湖北)有限公司	湖北宜昌	湖北宜昌	电力销售、技术投资、开发		51.00	投资设立
三峡电能有限公司	湖北武汉	湖北武汉	配售电	70.00		投资设立

中国长江电力股份有限公司财务报表附注

2017年1月1日至2017年12月31日

(本财务报表附注除特别注明外，均以人民币元列示)

2. 在合营企业或联营企业中的权益

(1) 重要的合营企业或联营企业

合营企业或联营企业名称	主要经营地	注册地	业务性质	持股比例(%)		对合营企业或联营企业投资的会计处理方法
				直接	间接	
联营企业						
三峡财务有限责任公司	北京市	北京市	金融	19.35		权益法
广州发展集团股份有限公司	广州市	广州市	能源、物流业、城市公共事业、工业、商业的投资和管理	11.87	1.98	权益法
湖北能源集团股份有限公司	湖北省	湖北省武汉市	能源投资、开发与管理	23.36	3.26	权益法
湖北清能投资发展集团有限公司	湖北省	湖北省武汉市	从事房地产开发经营与管理业务，物业管理，酒店管理	42.98		权益法
上海电力股份有限公司	上海市	上海市	电力、热力的生产、建设、经营	2.59		权益法
重庆三峡水利电力(集团)股份有限公司	重庆市	重庆市	电力的生产、建设、经营	12.00	3.90	权益法

公司持有三峡财务有限责任公司 19.35%的股份，向其派驻 1 名董事，对其有重大影响。

公司持有广州发展集团股份有限公司 13.85%的股份，向其派驻 1 名董事，对其有重大影响。

公司持有上海电力股份有限公司 2.59%的股份，向其派驻 1 名董事，对其有重大影响。

公司持有重庆三峡水利电力(集团)股份有限公司 15.90%的股份，向其派驻 2 名董事，对其有重大影响。

中国长江电力股份有限公司财务报表附注

2017年1月1日至2017年12月31日

(本财务报表附注除特别注明外,均以人民币元列示)

(2) 重要的联营企业的主要财务信息

项目	年末余额/本年发生额				
	湖北能源集团股份有限公司	广州发展集团股份有限公司	三峡财务有限责任公司	湖北清能投资发展集团有限公司	重庆三峡水利电力(集团)股份有限公司
流动资产	4,258,104,727.23	10,531,974,941.47	18,002,965,193.93	13,630,224,404.90	1,124,848,697.61
其中: 现金和现金等价物	2,058,967,737.60	6,343,574,938.06	14,358,043,752.17	4,018,417,574.36	521,973,627.44
非流动资产	42,098,830,142.69	28,017,407,778.30	26,471,358,190.91	1,601,423,218.33	3,837,276,121.97
资产合计	46,356,934,869.92	38,549,382,719.77	44,474,323,384.84	15,231,647,623.23	4,962,124,819.58
流动负债	12,520,718,024.26	8,462,826,416.48	35,427,165,097.80	7,999,402,612.53	1,061,383,672.55
非流动负债	5,641,755,890.79	10,835,597,142.42	121,535,020.77	2,712,511,290.25	1,187,029,345.02
负债合计	18,162,473,915.05	19,298,423,558.90	35,548,700,118.57	10,711,913,902.78	2,248,413,017.57
少数股东权益	2,678,443,661.17	3,228,332,741.23	92,923,716.33	830,752,882.93	-31,415,703.65
归属于母公司股东权益	25,516,017,293.70	16,022,626,419.64	8,832,699,549.94	3,688,980,837.52	2,745,127,505.66
按持股比例计算的净资产份额	6,792,363,803.58	2,219,133,759.12	1,709,127,362.92	1,585,523,963.97	436,475,273.40
调整事项	109,940,186.99	315,310,393.37	-10,000.00	4,502,813.25	1,063,776,651.26
—商誉	110,039,159.99	314,865,189.23		4,046,936.86	1,063,776,651.26
—内部交易未实现利润					
—其他	-98,973.00	445,204.14	-10,000.00	455,876.39	
对联营企业权益投资的账面价值	6,902,303,990.57	2,534,444,152.49	1,709,117,362.92	1,590,026,777.22	1,500,251,924.66
存在公开报价的联营企业权益投资的公允价值	8,021,512,382.62	2,670,016,558.51			1,405,541,800.50
营业收入	11,567,951,117.15	24,651,887,806.25	1,802,585,966.31	3,814,243,568.56	1,217,622,519.61

中国长江电力股份有限公司财务报表附注

2017年1月1日至2017年12月31日

(本财务报表附注除特别注明外,均以人民币元列示)

项目	年末余额/本年发生额				
	湖北能源集团股份有限公司	广州发展集团股份有限公司	三峡财务有限责任公司	湖北清能投资发展集团有限公司	重庆三峡水利电力(集团)股份有限公司
财务费用	378,230,471.50	577,544,357.52	-28,810.58	141,956,403.96	44,989,663.77
所得税费用	460,266,032.92	419,928,094.05	368,373,119.56	200,820,890.29	84,597,975.20
净利润	2,075,926,643.61	894,151,680.68	1,151,716,657.17	458,917,349.27	294,810,817.76
终止经营的净利润	72,958,311.03				
其他综合收益	168,622,897.61	577,097,519.24	-21,147,735.44		8,898,778.89
综合收益总额	2,244,549,541.22	1,471,249,199.92	1,130,568,921.73	458,917,349.27	303,709,596.65
本年度收到的来自联营企业的股利	152,430,947.02	34,185,944.40	41,149,013.57		9,255,398.88

(续表)

项目	期初余额/上期发生额				
	湖北能源集团股份有限公司	广州发展集团股份有限公司	三峡财务有限责任公司	湖北清能投资发展集团有限公司	上海电力股份有限公司
流动资产	3,356,971,726.78	8,003,754,674.34	24,271,964,661.35	8,747,721,371.26	7,488,607,539.17
其中: 现金和现金等价物	945,454,271.16	4,043,967,315.62	20,151,323,647.88	2,906,122,371.47	3,147,029,636.03
非流动资产	38,404,760,280.56	27,313,505,067.29	23,409,515,010.92	1,756,346,047.79	48,063,957,766.26
资产合计	41,761,732,007.34	35,317,259,741.63	47,681,479,672.27	10,504,067,419.05	55,552,565,305.43
流动负债	9,157,784,966.29	11,794,918,509.53	40,572,731,656.28	3,828,614,126.28	16,856,197,752.22
非流动负债	6,150,532,402.41	5,069,731,563.72	113,799,857.32	2,892,091,447.91	22,843,563,540.05
负债合计	15,308,317,368.70	16,864,650,073.25	40,686,531,513.60	6,720,705,574.19	39,699,761,292.27

中国长江电力股份有限公司财务报表附注

2017年1月1日至2017年12月31日

(本财务报表附注除特别注明外,均以人民币元列示)

项目	期初余额/上期发生额				
	湖北能源集团股份 有限公司	广州发展集团股份 有限公司	三峡财务有限责任 公司	湖北清能投资发展 集团有限公司	上海电力股份有限 公司
少数股东权益	2,720,108,605.65	3,541,719,044.12	26,096,582.96	257,935,151.02	5,563,025,860.65
归属于母公司股东权益	23,733,306,032.99	14,910,890,624.26	6,968,851,575.71	3,525,426,693.84	10,289,778,152.51
按持股比例计算的净资产份额	5,843,139,945.32	2,108,399,934.27	1,538,722,427.92	1,522,631,789.07	583,430,421.25
调整事项	-57,607,736.19	296,905,529.04	-10,000.00	-2,900,582.80	34,846,919.40
--商誉	-57,508,763.19	296,460,324.90		4,046,936.86	35,224,795.53
--内部交易未实现利润					
--其他	-98,973.00	445,204.14	-10,000.00	-6,947,519.66	-377,876.13
对联营企业权益投资的账面价值	5,785,532,209.13	2,405,305,463.31	1,538,712,427.92	1,519,731,206.27	618,277,340.65
存在公开报价的联营企业权益投资的公允价值	7,338,805,300.88	4,324,634,544.78			1,471,917,165.04
营业收入	9,387,316,512.29	22,024,856,503.57	1,570,474,217.75	3,053,533,450.65	16,046,441,686.27
财务费用	469,103,741.60	527,753,734.24	-19,776.77	111,166,781.51	1,150,275,005.57
所得税费用	435,700,736.38	472,421,841.15	276,064,895.13	95,343,793.81	509,913,941.93
净利润	1,959,668,467.22	1,011,793,478.50	870,739,642.01	338,888,427.62	1,653,572,310.14
终止经营的净利润					
其他综合收益	-1,223,172.61	15,421,430.97	-8,817,812.10		-131,577,163.74
综合收益总额	1,958,445,294.61	1,027,214,909.47	861,921,829.91	338,888,427.62	1,521,995,146.40
本年度收到的来自联营企业的股利	145,814,690.47	68,704,334.21	91,852,800.00	4,895,888.83	30,311,309.00

中国长江电力股份有限公司财务报表附注

2017年1月1日至2017年12月31日

(本财务报表附注除特别注明外,均以人民币元列示)

(3) 不重要的合营企业和联营企业的汇总财务信息

项目	年末余额 / 本年发生额	年初余额 / 上年发生额
合营企业:		
投资账面价值合计	54,434,225.65	
下列各项按持股比例计算的合计数		
--净利润	-6,370,774.35	
--其他综合收益		
--综合收益总额	-6,370,774.35	
联营企业:		
投资账面价值合计	1,865,259,976.46	1,229,876,891.29
下列各项按持股比例计算的合计数		
--净利润	73,254,804.52	28,172,753.82
--其他综合收益	-147,111,457.96	108,131,153.63
--综合收益总额	-73,856,653.44	136,303,907.45

(4) 合营企业或联营企业向公司转移资金能力存在的重大限制

无。

(5) 合营企业或联营企业发生的超额亏损

无。

(6) 与合营企业投资相关的未确认承诺

无。

(7) 与合营企业或联营企业投资相关的或有负债

公司于2007年6月与上海华东电力发展公司签订股权转让协议,受让上海华东电力发展公司持有的上海电力股份有限公司部分股权。协议约定,对原由上海华东电力发展公司母公司华东电网有限公司承担的上海电力股份有限公司向中国进出口银行借款33,084,942.12欧元的担保责任,自交割日起,本公司承担上述借款金额52.85%部分的担保责任,即承担17,485,391.91欧元借款的担保责任。在上述担保责任未完成之前,

中国长江电力股份有限公司财务报表附注

2017年1月1日至2017年12月31日

(本财务报表附注除特别注明外，均以人民币元列示)

若因债权银行追索而导致华东电网有限公司需要承担任何法律责任，本公司及中国电力投资集团公司均负有直接代为承担的连带义务；如果华东电网有限公司先行承担了该等法律责任，本公司及中国电力投资集团公司应给予华东电网有限公司全额补偿。截至2017年12月31日止，上海电力股份有限公司向中国进出口银行借款余额为2,523,588.04欧元，公司相应承担1,333,716.28欧元借款的担保责任。

本公司于2014年9月与三峡集团签订股权转让协议，受让三峡集团持有的湖南桃花江核电站有限公司（以下简称桃花江核电）20%的股权。为了保障桃花江核电站顺利进行融资，公司对桃花江核电与中国工商银行股份有限公司益阳桃花仑支行签订的共计6份《固定资产借款合同》中的主债权进行担保。截至2017年12月31日止，公司按持股比例相应承担27,546.80万元借款的担保责任。

3. 重要的共同经营

无。

4. 未纳入合并财务报表范围的结构化主体

无。

九、与金融工具相关风险

本公司的经营活动会面临各种金融风险：信用风险、流动性风险和市场风险（主要为汇率风险和利率风险）。本公司整体的风险管理计划针对金融市场的不可预见性，力求减少对本公司财务业绩的潜在不利影响。各类风险管理目标和政策：

1. 信用风险

本公司的信用风险主要来自货币资金、应收票据、应收账款、其他应收款和可供出售金融资产等。管理层已制定适当的信用政策，并且不断监察这些信用风险的敞口。

本公司持有的货币资金，主要存放于国有控股银行和其他大中型商业银行等金融机构，管理层认为这些商业银行具备较高信誉和资产状况，不存在重大的信用风险，不会产生因对方单位违约而导致的任何重大损失。

对于应收账款、其他应收款和应收票据，本公司设定相关政策以控制信用风险敞口。本公司基于对客户的财务状况、从第三方获取担保的可能性、信用记录及其它因素诸如目前市场状况等评估客户的信用资质并设置相应信用期。本公司会定期对客户信用记录进行监控，对于信用记录不良的客户，本公司会采用书面催款、缩短信用期或取消信用期等方式，以确保本公司的整体信用风险在可控的范围内。

中国长江电力股份有限公司财务报表附注

2017年1月1日至2017年12月31日

(本财务报表附注除特别注明外,均以人民币元列示)

截至2017年12月31日止, 本公司的前五大客户的应收账款占本公司应收账款总额99.54%。

本公司所承受的最大信用风险敞口为资产负债表中每项金融资产(包括衍生金融工具)的账面金额。除附注八所载本公司作出的财务担保外, 本公司没有提供任何其他可能令本公司承受信用风险的担保。

2、流动性风险

流动性风险是指本公司无法及时获得充足资金, 满足业务发展需要或偿付到期债务以及其他支付义务的风险。

本公司财务部门持续监控公司短期和长期的资金需求, 以确保维持充裕的现金储备; 同时持续监控是否符合借款协议的规定, 从主要金融机构获得提供足够备用资金的承诺, 以满足短期和长期的资金需求。

本公司金融负债于资产负债表日剩余的合约到期日列示如下:

	一年以内	一到二年	二到五年	五年以上	合计
短期借款	19,005,000,000.00				19,005,000,000.00
应付款项	20,199,271,797.16				20,199,271,797.16
一年内到期的非流动负债	13,507,522,151.39				13,507,522,151.39
其他流动负债	3,498,822,877.35				3,498,822,877.35
长期借款		13,200,000,000.00	18,300,000,000.00		31,500,000,000.00
长期应付款				41,232,945,436.94	41,232,945,436.94
应付债券		3,493,667,123.29	17,692,729,324.63	8,964,711,126.83	30,151,107,574.75

3、市场风险

(1) 汇率风险

本公司的主要经营位于中国境内, 主要业务以人民币结算。但本公司已确认的外币资产和负债及未来的外币交易(外币资产和负债及外币交易的计价货币主要为港币、美元和欧元)依然存在汇率风险。本公司密切监控公司外币交易和外币资产及负债的规模, 以最大程度降低面临的汇率风险; 为此, 本公司可能会采取应对措施来达到规避汇率风险的目的。

中国长江电力股份有限公司财务报表附注

2017年1月1日至2017年12月31日

(本财务报表附注除特别注明外，均以人民币元列示)

1) 截至2017年12月31日止，本公司持有的外币金融资产和外币金融负债折算成人民币的金额列示如下：

项目	期末余额			
	美元项目	港币项目	欧元项目	合计
外币金融资产：				
货币资金	126,475,607.98	22,264,538.88	221,516,012.79	370,256,159.65
可供出售金融资产		6,736,551,936.84	1,629,153,242.89	8,365,705,179.73
长期股权投资			68,554,488.03	68,554,488.03
其他非流动资产			1,255,352,722.43	1,255,352,722.43
小计				10,059,868,549.84
外币金融负债：				
以公允价值计量且其变动计入当期损益的金融负债	278,440,646.43		235,506,560.04	513,947,206.47
应付利息	64,780.20			64,780.20
一年内到期的非流动负债	11,713,811.59			11,713,811.59
应付债券	1,808,062,866.57		1,416,204,557.30	3,224,267,423.87
小计				3,749,993,222.13

(续表)

项目	期初余额			
	美元项目	港币项目	欧元项目	合计
外币金融资产：				
货币资金	1,187,854,283.68	16,820,987.86	20.17	1,204,675,291.71
其他流动资产	915,684,000.00			915,684,000.00
可供出售金融资产		6,061,047,114.83		6,061,047,114.83
长期股权投资			150,485,721.01	150,485,721.01
其他非流动资产			1,257,017,075.57	1,257,017,075.57
小计				9,588,909,203.12
外币金融负债：				
以公允价值计量且其变动计入当期损益的金融负债	189,395,233.13		162,324,168.34	351,719,401.47
应付利息	4,357,321.02			4,357,321.02
一年内到期的非流动负债	258,938,915.29			258,938,915.29
其他应付款	10,405,500.00		7,306,800.00	17,712,300.00

中国长江电力股份有限公司财务报表附注

2017年1月1日至2017年12月31日

(本财务报表附注除特别注明外,均以人民币元列示)

项目	期初余额			
	美元项目	港币项目	欧元项目	合计
长期借款	12,435,908.15			12,435,908.15
应付债券	1,917,597,320.61		1,324,936,849.08	3,242,534,169.69
小计				3,887,698,015.62

2) 敏感性分析:

截至2017年12月31日止,对于本公司各类外币金融资产和外币金融负债,如果人民币对各类外币升值或贬值10%,其他因素保持不变,则本公司将减少或增加净利润约16,104.37万元。

(2) 利率风险

本公司的利率风险主要产生于长期借款、应付债券等长期带息债务。浮动利率的金融负债使本公司面临现金流量利率风险,固定利率的金融负债使本公司面临公允价值利率风险。本公司根据当时的市场环境来决定固定利率及浮动利率合同的相对比例。

本公司财务部门持续监控公司利率水平。利率上升会增加新增带息债务的成本以及本公司尚未付清的以浮动利率计息的带息债务的利息支出,并对本公司的财务业绩产生不利影响,管理层会依据最新的市场状况及时做出调整来降低利率风险。

1) 截至2017年12月31日止,本公司长期带息债务主要是长期借款、应付债券和长期应付款。其中长期借款和长期应付款主要是人民币计价的浮动利率合同,长期借款和长期应付款浮动利率合同的金额共计727.33亿元。详见附注六、31、32、33。

2) 敏感性分析:

截至2017年12月31日止,如果以浮动利率计算的借款利率上升或下降50个基点,而其他因素保持不变,本公司的净利润会减少或增加约32,650.24万元。

上述敏感性分析假定在资产负债表日已发生利率变动,并且已应用于本公司所有按浮动利率获得的借款。

(3) 价格风险

本公司的价格风险主要为所持有的权益类金融工具的公允价值因除市场利率和外汇汇率以外的市场价格因素变动而发生波动的风险。本公司主要投资于证券交易所上市 的股票、基金等,所面临的最大市场价格风险由所持有的金融工具的公允价值决定。

公司对金融资产的价格进行日常跟踪管理,根据市场环境的变化,定期或不定期提交价格分析报告,及时向公司提出管理建议。

中国长江电力股份有限公司财务报表附注

2017年1月1日至2017年12月31日

(本财务报表附注除特别注明外，均以人民币元列示)

1) 截止2017年12月31日，本公司持有的以公允价值计量的权益类金融工具金额为1,279,037.44万元，详见附注十、1。

2) 敏感性分析：

截止2017年12月31日，如果上述投资的公允价值上升或下降10%，而其他因素保持不变，本公司的其他综合收益会增加或减少101,404.26万元，净利润会增加或减少0.08万元。

十、公允价值的披露

1. 年末以公允价值计量的资产和负债的金额和公允价值计量层次

项目	年末公允价值			
	第一层次公允价值计量	第二层次公允价值计量	第三层次公允价值计量	合计
持续的公允价值计量				
（一）以公允价值计量且变动计入当期损益的金融资产				
1. 交易性金融资产				
(1) 权益工具投资	10,270.00			10,270.00
（二）可供出售金融资产				
1. 权益工具投资	12,790,364,146.31			12,790,364,146.31
持续以公允价值计量的资产总额	12,790,374,416.31			12,790,374,416.31
（一）以公允价值计量且变动计入当期损益的金融负债				
1. 交易性金融负债				
(1) 衍生金融负债		513,947,206.47		513,947,206.47
持续以公允价值计量的负债总额		513,947,206.47		513,947,206.47

中国长江电力股份有限公司财务报表附注

2017年1月1日至2017年12月31日

(本财务报表附注除特别注明外，均以人民币元列示)

2. 持续和非持续第一层次公允价值计量项目市价的确定依据

本公司采用持续第一层次公允价值计量的权益工具投资为公司持有的A股及H股股票，市价确定依据为年末最后一个交易日收盘价。

3. 持续和非持续第二层次公允价值计量项目，采用的估值技术和重要参数的定性及定量信息

本公司采用持续第二层次公允价值计量项目为可交换债券的可交换选择权的公允价值，可交换选择权的公允价值采用期权定价模型（二叉树模型）计算确定。无风险利率、标的股票标准差、标的股票市价为主要输入变量。

4. 持续和非持续第三层次公允价值计量项目，采用的估值技术和重要参数的定性及定量信息

本公司无采用持续和非持续第三层次公允价值计量的项目。

5. 持续的第三层次公允价值计量项目，年初与年末账面价值间的调节信息及不可观察参数敏感性分析

本公司无采用持续第三层次公允价值计量的项目。

6. 持续的公允价值计量项目，本年内发生各层级之间的转换

本公司采用持续的公允价值计量项目本年内未发生各层级之间的转换。

7. 本年内发生的估值技术变更及变更原因

本公司本年内未发生估值技术变更事项。

8. 不以公允价值计量但以公允价值披露的资产和负债

不以公允价值计量的金融资产和负债主要包括：应收款项、短期借款、应付款项、一年内到期的非流动负债和长期借款、在活跃市场中没有报价且其公允价值不能可靠计量的权益工具投资。

上述不以公允价值计量的金融资产和负债的账面价值与公允价值相差很小。

中国长江电力股份有限公司财务报表附注

2017年1月1日至2017年12月31日

(本财务报表附注除特别注明外，均以人民币元列示)

十一、 关联方及关联交易

(一) 关联方关系

1. 控股股东及最终控制方

(1) 控股股东及最终控制方

控股股东及最终控制方名称	注册地	业务性质	注册资本	对本公司的持股比例(%)	对本公司的表决权比例(%)
中国长江三峡集团有限公司	北京市	大型水电开发与运营	211,500,000,000.00	57.92	57.92

(2) 控股股东的注册资本及其变化

控股股东	年初余额	本年增加	本年减少	年末余额
中国长江三峡集团有限公司	149,536,711,395.60	61,963,288,604.40		211,500,000,000.00

(3) 控股股东的所持股份或权益及其变化

控股股东	持股金额		持股比例(%)	
	年末余额	年初余额	年末比例	年初比例
中国长江三峡集团有限公司	12,742,229,292.00	12,742,229,292.00	57.92	57.92

2. 子公司

子公司情况详见本附注“八、1. 企业集团的构成”相关内容。

3. 合营企业及联营企业

本公司重要的合营或联营企业详见本附注“八、2. (1) 重要的合营企业或联营企业”相关内容。本年与本公司发生关联方交易，或前期与本公司发生关联方交易形成余额的其他合营或联营企业情况如下：

合营或联营企业名称	与本公司关系
湖北新能源创业投资基金有限公司	联营企业
重庆两江长兴电力有限公司	联营企业
湖北能源集团股份有限公司	联营企业

中国长江电力股份有限公司财务报表附注

2017年1月1日至2017年12月31日

(本财务报表附注除特别注明外，均以人民币元列示)

合营或联营企业名称	与本公司关系
三峡财务有限责任公司	联营企业
三峡基地发展有限公司	联营企业

4. 其他关联方

其他关联方名称	与本公司关系
China Three Gorges (Europe) S.A	同受控股股东控制的企业
Rio Parana Energia S.A.	同受控股股东控制的企业
布拖县中天新能源开发有限公司	同受控股股东控制的企业
福建三峡海上风电产业园运营有限公司	同受控股股东控制的企业
国宏新能源发电有限公司	同受控股股东控制的企业
海峡发电有限责任公司	同受控股股东控制的企业
湖北能源集团鄂州发电有限公司	同受控股股东控制的企业
湖北能源集团广水王子山光伏发电有限公司	同受控股股东控制的企业
湖北能源集团黄石风电有限公司	同受控股股东控制的企业
湖北能源集团荆门象河风电有限公司	同受控股股东控制的企业
湖北能源集团老河口三涧山光伏发电有限公司	同受控股股东控制的企业
湖北能源集团淦水水电有限公司	同受控股股东控制的企业
湖北能源集团麻城风电有限公司	同受控股股东控制的企业
湖北能源集团麻城阎家河光伏发电有限公司	同受控股股东控制的企业
湖北能源集团峡口塘水电有限公司	同受控股股东控制的企业
湖北能源集团新能源发展有限公司	同受控股股东控制的企业
湖北清江水电开发有限责任公司	同受控股股东控制的企业
湖北省高峡平湖游船有限责任公司	同受控股股东控制的企业
湖北省九宫山风力发电有限责任公司	同受控股股东控制的企业
内蒙古呼和浩特抽水蓄能发电有限责任公司	同受控股股东控制的企业
三峡保险经纪有限责任公司	同受控股股东控制的企业
三峡国际能源投资集团有限公司	同受控股股东控制的企业
三峡国际招标有限责任公司	同受控股股东控制的企业
三峡集团(营口)能源投资有限公司	同受控股股东控制的企业
三峡集团西藏能源投资有限公司	同受控股股东控制的企业
三峡金沙江云川水电开发有限公司	同受控股股东控制的企业
三峡新能源宾川发电有限公司	同受控股股东控制的企业
三峡新能源敦煌发电有限公司	同受控股股东控制的企业
三峡新能源利川风电有限公司	同受控股股东控制的企业
三峡新能源普安发电有限公司	同受控股股东控制的企业

中国长江电力股份有限公司财务报表附注

2017年1月1日至2017年12月31日

(本财务报表附注除特别注明外,均以人民币元列示)

其他关联方名称	与本公司关系
三峡新能源通城风电有限公司	同受控股股东控制的企业
三峡新能源桐城发电有限公司	同受控股股东控制的企业
三峡新能源元谋发电有限公司	同受控股股东控制的企业
三峡新能源云南师宗发电有限公司	同受控股股东控制的企业
三峡新能源云南姚安发电有限公司	同受控股股东控制的企业
上海勘测设计研究院有限公司	同受控股股东控制的企业
宜昌巨浪化工有限公司	同受控股股东控制的企业
宜昌三峡多能资产管理有限公司	同受控股股东控制的企业
云南永善三发水电开发有限公司	同受控股股东控制的企业
长江三峡集团传媒有限公司	同受控股股东控制的企业
长江三峡集团福建能源投资有限公司	同受控股股东控制的企业
长江三峡技术经济发展有限公司	同受控股股东控制的企业
长江三峡旅游发展有限责任公司	同受控股股东控制的企业
长江三峡设备物资有限公司	同受控股股东控制的企业
长江三峡生态园林有限公司	同受控股股东控制的企业
长江三峡实业有限公司	同受控股股东控制的企业
长江三峡水电工程有限公司	同受控股股东控制的企业
长江三峡水务(宜昌)有限公司	同受控股股东控制的企业
浙江长龙山抽水蓄能有限公司	同受控股股东控制的企业
中国三峡(卢森堡)能源有限公司	同受控股股东控制的企业
中国三峡出版传媒有限公司	同受控股股东控制的企业
中国三峡建设管理有限公司	同受控股股东控制的企业
中国三峡南亚投资有限公司	同受控股股东控制的企业
中国三峡新能源有限公司	同受控股股东控制的企业
中国水利电力对外有限公司	同受控股股东控制的企业
中国长江三峡集团公司中华鲟研究所	同受控股股东控制的企业
重庆长江小南海水电站开发有限公司	同受控股股东控制的企业

(二) 关联交易

1. 购销商品、提供和接受劳务的关联交易

(1) 采购商品/接受劳务

单位: 万元 币种: 人民币

关联方	关联交易内容	本年发生额	上年发生额
控股股东			
中国长江三峡集团有限公司	培训费	13.93	

中国长江电力股份有限公司财务报表附注

2017年1月1日至2017年12月31日

(本财务报表附注除特别注明外，均以人民币元列示)

关联方	关联交易内容	本年发生额	上年发生额
合营或联营企业			
三峡财务有限责任公司	委托代理、手续费	1,165.00	991.27
三峡基地发展有限公司	装修款	10.51	
同受控股股东控制的企业			
长江三峡旅游发展有限责任公司	交通费、委托管理、住宿等	1,280.52	266.91
长江三峡能事达电气股份有限公司	购买商品、技术服务、修理等		935.49
长江三峡设备物资有限公司	委托管理、购买商品	5,468.02	5,672.18
中国长江三峡集团公司中华鲟研究所	委托管理	93.77	300.86
长江三峡技术经济发展有限公司	委托管理、修理、工程劳务等	4,020.58	4,602.60
中国三峡建设管理有限公司	委托管理	19,272.40	54,251.12
中国三峡出版传媒有限公司	宣传		0.93
三峡国际招标有限责任公司	招标代理	45.72	590.92
长江三峡集团传媒有限公司	宣传	69.22	14.90
上海勘测设计研究院有限公司	规划设计、咨询	490.62	133.60
合计		31,930.29	67,760.78

(2) 销售商品/提供劳务

单位：万元 币种：人民币

关联方	关联交易内容	本年发生额	上年发生额
控股股东			
中国长江三峡集团有限公司	工程劳务、托管、仓储、物业管理、代理、技术服务	19,332.95	15,163.46
合营或联营企业			
三峡财务有限责任公司	提供劳务	88.94	186.42
湖北能源集团股份有限公司	商品销售		28.47
重庆两江长兴电力有限公司	商品销售	22.14	40.24
同受控股股东控制的企业			
三峡金沙江云川水电开发有限公司	工程劳务、托管、物业管理、代理、仓储、运输	22,884.03	21,103.37
三峡国际能源投资集团有限公司	工程承包、技术服务		14.60
三峡新能源宾川发电有限公司	工程承包		42.37

中国长江电力股份有限公司财务报表附注

2017年1月1日至2017年12月31日

(本财务报表附注除特别注明外，均以人民币元列示)

关联方	关联交易内容	本年发生额	上年发生额
三峡新能源利川风电有限公司	技术服务、工程劳务		199.97
三峡新能源普安发电有限公司	工程承包		856.23
三峡新能源元谋发电有限公司	工程承包		15.11
三峡新能源云南师宗发电有限公司	工程承包		17.90
三峡新能源云南姚安发电有限公司	工程承包		26.24
云南永善三发水电开发有限公司	工程承包	4.46	58.05
长江三峡旅游发展有限责任公司	物业管理	120.11	22.10
重庆长江小南海水电站开发有限公司	物业管理、工程承包	218.54	327.40
中国长江三峡集团公司中华鲟研究所	物业工程	132.03	97.07
长江三峡集团传媒有限公司	咨询、代理服务、物业管理	9.25	6.53
宜昌三峡多能资产管理有限公司	商品采购、委托管理	63.68	87.52
中国三峡建设管理有限公司	委托管理、技术服务	699.76	87.66
长江三峡设备物资有限公司	物业管理、技术服务	23.73	44.03
长江三峡技术经济发展有限公司	物业管理、技术服务	198.84	344.56
中国三峡新能源有限公司	物业管理、技术服务		12.10
上海勘测设计研究院有限公司	物业管理、技术服务	51.12	46.69
中国三峡出版传媒有限公司	物业管理、技术服务	35.89	14.58
三峡国际招标有限责任公司	物业管理、技术服务	33.50	129.57
福建三峡海上风电产业园运营有限公司	商品销售		15.98
湖北能源集团鄂州发电有限公司	商品销售		21.37
湖北能源集团黄石风电有限公司	商品销售		5.03
湖北能源集团荆门象河风电有限公司	商品销售		5.03
湖北能源集团老河口三涧山光伏发电有限公司	商品销售		5.03
湖北能源集团涑水水电有限公司	技术服务		7.55
湖北能源集团麻城风电有限公司	商品销售		5.03
湖北能源集团麻城阎家河光伏发电有限公司	商品销售		5.03
湖北能源集团峡口塘水电有限公司	商品销售、技术服务	10.65	41.44
湖北能源集团新能源发展有限公司	商品销售		34.70
湖北清江水电开发有限责任公司	技术服务	3.40	3.55
湖北省九宫山风力发电有限责任公司	商品销售		5.03
内蒙古呼和浩特抽水蓄能发电有限责任公司	商品销售、技术服务	133.02	175.96

中国长江电力股份有限公司财务报表附注

2017年1月1日至2017年12月31日

(本财务报表附注除特别注明外，均以人民币元列示)

关联方	关联交易内容	本年发生额	上年发生额
湖北省高峡平湖游船有限责任公司	绿化管理	6.13	
三峡新能源通城风电有限公司	商品销售		5.03
浙江长龙山抽水蓄能有限公司	技术服务	245.85	97.75
中国三峡南亚投资有限公司	技术服务		87.03
中国水利电力对外有限公司	物业管理、技术服务		71.13
Rio Parana Energia S.A.	咨询服务	2,092.90	
布拖县中天新能源开发有限公司	咨询服务	6.60	
国宏新能源发电有限公司	咨询服务	2.83	
海峡发电有限责任公司	咨询服务	10.07	
湖北能源集团广水王子山光伏发电有限公司	商品销售	13.62	
China Three Gorges (Europe) S.A	咨询服务	16.48	
三峡集团(营口)能源投资有限公司	商品销售	17.03	
三峡集团西藏能源投资有限公司	商品销售	28.37	
三峡新能源桐城发电有限公司	咨询服务	2.83	
长江三峡集团福建能源投资有限公司	商品销售、咨询服务	49.13	
合计		46,557.88	39,563.91

2. 关联出租情况

(1) 出租情况

单位：万元 币种：人民币

出租方名称	承租方名称	租赁资产种类	本年确认的租赁收益	上年确认的租赁收益
中国长江电力股份有限公司	三峡国际能源投资集团有限公司	房屋	1,550.16	1,561.39
中国长江电力股份有限公司	长江三峡技术经济发展有限公司	房屋		6.11
三峡金沙江川云水电开发有限公司	长江三峡设备物资有限公司	房屋	126.32	129.79
三峡金沙江川云水电开发有限公司	上海勘测设计研究院有限公司	房屋	48.43	49.76

中国长江电力股份有限公司财务报表附注

2017年1月1日至2017年12月31日

(本财务报表附注除特别注明外，均以人民币元列示)

出租方名称	承租方名称	租赁资产种类	本年确认的租赁收益	上年确认的租赁收益
三峡金沙江川云水电开发有限公司	三峡财务有限责任公司	房屋	48.61	51.29
三峡金沙江川云水电开发有限公司	长江三峡集团传媒有限公司	房屋	33.95	28.91
三峡金沙江川云水电开发有限公司	三峡国际招标有限责任公司	房屋	115.46	115.46
三峡金沙江川云水电开发有限公司	中国三峡新能源有限公司	房屋	31.99	26.41
三峡金沙江川云水电开发有限公司	长江三峡技术经济发展有限公司	房屋	124.51	124.51
长江三峡生态园林有限公司	湖北省高峡平湖游船有限责任公司	房屋		7.59
长江三峡生态园林有限公司	长江三峡旅游发展有限责任公司	房屋		3.40

(2) 承租情况

单位：万元 币种：人民币

出租方名称	承租方名称	租赁资产种类	本年确认的租赁费	上年确认的租赁费
中国长江三峡集团有限公司	中国长江电力股份有限公司	土地	7,948.59	7,118.11

3. 关联担保情况

单位：万元 币种：人民币

担保方名称	被担保方名称	担保金额	起始日	到期日	担保是否已经履行完毕
中国长江三峡集团有限公司(注1)	中国长江电力股份有限公司	800,000.00	2002-09-20	2033-08-01	否
中国长江三峡集团有限公司(注2)	中国长江电力股份有限公司	350,000.00	2009-07-30	2019-07-30	否

中国长江电力股份有限公司财务报表附注

2017年1月1日至2017年12月31日

(本财务报表附注除特别注明外，均以人民币元列示)

担保方名称	被担保方名称	担保金额	起始日	到期日	担保是否已经履行完毕
中国长江三峡集团有限公司(注3)	中国长江电力股份有限公司	54,000.00	2013-12-27	2018-05-24	否

注1: 根据三峡集团于2009年6月30日出具的《担保函》，及其与公司于2009年8月签订的《担保协议》，三峡集团将为总计金额为160亿元的三峡债的本金及应付利息、违约金、损害赔偿金、实现债权的费用和其他应支付的费用提供不可撤销的连带责任保证。如公司未按三峡债各期债券原发行条款的规定兑付债券本息，三峡集团承担连带责任保证，无条件地代为偿还公司所有应付债券本息及费用。截至2017年12月31日止，公司已偿还到期的三峡债80亿元，年末担保余额为80亿元。

注2: 根据2007年第三次临时股东大会的批准和中国证券监督管理委员会的核准，经公司第二届董事会第三十次会议审议通过，公司发行2009年第一期公司债券，发行总额35亿元，按面值发行，债券期限为10年，票面利率在债券存续期内固定不变，采取单利按年计息，不计复利，债券到期日为2019年7月30日。三峡集团为本期公司债券提供全额无条件不可撤销的连带责任保证担保。

注3: 根据公司与三峡集团签署的《金沙江溪洛渡、向家坝电站相关资产债务移交安排的协议》，及《担保合同》，三峡集团将为总计金额为114.39亿元的项目贷款本金、利息、罚息、复利、补偿金、违约金、损害赔偿金和实现债权的费用向贷款人提供担保。截至2017年12月31日止，公司累计偿还108.99亿元，年末担保余额为5.4亿元，其中一年内到期金额为5.4亿元。

4. 关联方资金拆借

单位：万元 币种：人民币

关联方名称	拆入/拆出	拆借金额	起始日	到期日	备注
长江三峡水电工程有限公司	拆入	500.00	2016.07.28	2018.01.28	
中国长江三峡集团有限公司	拆入	1,000,000.00	2015.02.26	2018.02.26	
中国长江三峡集团有限公司	拆入	300,000.00	2017.03.09	2018.03.09	
中国长江三峡集团有限公司	拆入	70,000.00	2017.05.02	2018.03.09	
中国长江三峡集团有限公司	拆入	230,000.00	2017.05.02	2018.05.02	
中国长江三峡集团有限公司	拆入	770,000.00	2017.07.12	2018.05.02	
中国长江三峡集团有限公司	拆入	300,000.00	2016.03.17	2019.03.17	
中国长江三峡集团有限公司	拆入	600,000.00	2016.06.21	2019.06.21	
中国长江三峡集团有限公司	拆入	100,000.00	2016.12.30	2019.08.30	
中国长江三峡集团有限公司	拆入	1,130,000.00	2017.07.14	2021.07.14	
中国长江三峡集团有限公司	拆入	700,000.00	2017.01.16	2022.01.16	
中国长江三峡集团有限公司	拆入	4,418,875.37	2013.05.01	2028.05.01	

中国长江电力股份有限公司财务报表附注

2017年1月1日至2017年12月31日

(本财务报表附注除特别注明外，均以人民币元列示)

关联方名称	拆入/拆出	拆借金额	起始日	到期日	备注
三峡财务有限责任公司	拆入	30,000.00	2017.01.16	2018.01.16	
三峡财务有限责任公司	拆入	100,000.00	2017.06.20	2018.06.20	
三峡财务有限责任公司	拆入	100,000.00	2017.09.11	2018.09.11	
三峡财务有限责任公司	拆入	320,000.00	2016.03.30	2019.03.30	

5. 关联方资产转让、债务重组情况

单位：万元 币种：人民币

关联方名称	交易类型	本年发生额	上年发生额
三峡基地发展有限责任公司	转让水电、实业公司股权	47,249.07	
中国长江三峡集团有限公司	购买川云公司股权		5,581,461.12

6. 其他关联交易

(1) 向关联方收取利息

单位：万元 币种：人民币

关联方名称	交易内容	本年发生额	上年发生额	定价方式及决策程序
重庆两江长兴电力有限公司	委贷利息收入	115.28	1,453.66	注1
中国三峡(卢森堡)能源有限公司	委贷利息收入	705.67	35.63	协议价
三峡财务有限责任公司	利息收入	3,430.68	4,015.43	注2

注1：以中国人民银行总行公布的同期人民币贷款利率为基准。

注2：按中国人民银行总行公布的同期银行存款利率结算。

(2) 向关联方支付利息

单位：万元 币种：人民币

关联方名称	交易内容	本年发生额	上年发生额	定价方式及决策程序
三峡财务有限责任公司	借款利息	37,720.64	62,081.40	注1
中国长江三峡集团有限公司	委托贷款利息	207,393.48	184,149.02	注1
中国长江三峡集团有限公司	长期应付款利息	219,266.74	263,318.48	协议价

中国长江电力股份有限公司财务报表附注

2017年1月1日至2017年12月31日

(本财务报表附注除特别注明外,均以人民币元列示)

关联方名称	交易内容	本年发生额	上年发生额	定价方式及决策程序
长江三峡设备物资有限公司	委托贷款利息	40.02		注1
三峡财务(香港)有限公司	贷款利息		432.75	协议价

注1:以中国人民银行总行公布的同期人民币贷款利率为基准。

(3) 向关联方支付担保费

单位:万元 币种:人民币

关联方名称	交易内容	本年发生额	上年发生额	定价方式及决策程序
中国长江三峡集团有限公司	担保费	721.76	877.81	协议价

(4) 向关联方支付研究经费

单位:万元 币种:人民币

交易类型	关联方名称	本年发生额	上年发生额	定价方式及决策程序
研究经费	中国长江三峡集团公司中华鲟研究所	225.00	225.00	协议价

(5) 三峡枢纽公共成本分摊

三峡枢纽本年发生公共成本及公共设施运行维护费 66,181.01 万元,按 25:75 的比例在三峡集团及本公司之间分摊,其中:三峡集团承担 16,545.25 万元,本公司承担 49,635.76 万元。

7. 关键管理人员薪酬

单位:万元 币种:人民币

项目名称	本年发生额	上年发生额
薪酬合计	672.01	647.34

(三) 关联方往来余额

1. 应收项目

单位:万元 币种:人民币

项目名称	关联方	年末余额		年初余额	
		账面余额	坏账准备	账面余额	坏账准备
	控股股东				
应收账款	中国长江三峡集团有限公司	800.12	2.40	9,581.00	33.03
其他应收款	中国长江三峡集团有限公司			1,037.99	484.55

中国长江电力股份有限公司财务报表附注

2017年1月1日至2017年12月31日

(本财务报表附注除特别注明外，均以人民币元列示)

项目名称	关联方	年末余额		年初余额	
		账面余额	坏账准备	账面余额	坏账准备
	合营或联营企业				
应收账款	三峡财务有限责任公司			5.85	0.02
应收账款	湖北能源集团股份有限公司			2.36	0.04
应收利息	重庆两江长兴电力有限公司			64.01	
其他非流动资产	重庆两江长兴电力有限公司			49,000.00	
应收账款	重庆两江长兴电力有限公司	1.30	0.00		
	同受控股股东控制的企业				
应收账款	三峡金沙江云川水电开发有限公司	95.68	0.29	3,059.85	13.34
应收账款	三峡新能源普安发电有限公司			756.85	2.27
应收账款	内蒙古呼和浩特抽水蓄能发电有限责任公司	44.43	0.13	100.56	3.43
应收账款	中国三峡南亚投资有限公司	92.25	4.61	92.25	0.28
应收账款	中国水利电力对外有限公司			79.52	0.43
应收账款	中国三峡建设管理有限公司			48.43	0.15
应收账款	长江三峡技术经济发展有限公司	16.88	0.05	114.66	0.42
应收账款	湖北能源集团鄂州发电有限公司	2.50	0.13	25.00	0.08
应收账款	湖北能源集团广水王子山光伏发电有限公司	0.80	0.00		
应收账款	上海勘测设计研究院有限公司			7.30	0.02
应收账款	中国三峡新能源有限公司			6.00	0.02
应收账款	湖北能源集团荆门象河风电有限公司	0.30	0.01	5.88	0.02
应收账款	湖北能源集团麻城阎家河光伏发电有限公司	0.30	0.01	5.88	0.02
应收账款	湖北能源集团黄石风电有限公司	0.30	0.01	5.88	0.02
应收账款	湖北能源集团老河口三涧山光伏发电有限公司	0.30	0.01	5.88	0.02
应收账款	湖北能源集团麻城风电有限公司	0.30	0.01	5.88	0.02

中国长江电力股份有限公司财务报表附注

2017年1月1日至2017年12月31日

(本财务报表附注除特别注明外，均以人民币元列示)

项目名称	关联方	年末余额		年初余额	
		账面余额	坏账准备	账面余额	坏账准备
应收账款	三峡新能源通城风电有限公司	0.29	0.01	5.88	0.02
应收账款	长江三峡旅游发展有限责任公司			4.40	0.01
应收账款	云南永善三发水电开发有限公司			3.97	0.21
应收账款	长江三峡设备物资有限公司			3.60	0.01
应收账款	湖北能源集团新能源发展有限公司	2.03	0.1	2.03	0.01
应收账款	宜昌三峡多能资产管理有限公司			1.83	0.01
应收账款	福建三峡海上风电产业园运营有限公司			0.96	0.00
应收账款	三峡新能源敦煌发电有限公司			0.82	0.04
应收账款	湖北能源集团峡口塘水电有限公司	0.85	0.00	0.45	0.00
应收账款	湖北清江水电开发有限责任公司			0.42	0.00
应收账款	三峡新能源利川风电有限公司	0.29	0.01	0.29	0.00
应收账款	湖北省九宫山风力发电有限责任公司	0.29	0.01	0.29	0.00
应收账款	三峡保险经纪有限责任公司			0.28	0.00
应收账款	中国三峡出版传媒有限公司			0.27	0.00
应收账款	浙江长龙山抽水蓄能有限公司	5.06	0.01	0.22	0.00
应收账款	三峡国际招标有限责任公司			0.18	0.00
应收账款	海峡发电有限责任公司			0.18	0.00
应收账款	China Three Gorges (Europe) S.A	17.47	0.05		
应收账款	布拖县中天新能源开发有限公司	7.00	0.02		
应收账款	三峡集团(营口)能源投资有限公司	1.00	0.00		
应收账款	三峡集团西藏能源投资有限公司	1.66	0.00		
应收账款	长江三峡集团福建能源投资有限公司	2.00	0.00		
应收账款	长江三峡实业有限公司	37.37	0.11		

中国长江电力股份有限公司财务报表附注

2017年1月1日至2017年12月31日

(本财务报表附注除特别注明外，均以人民币元列示)

项目名称	关联方	年末余额		年初余额	
		账面余额	坏账准备	账面余额	坏账准备
应收账款	长江三峡水务（宜昌）有限公司	8.58	0.02		
预付账款	三峡国际招标有限责任公司	717.62		717.62	
预付账款	长江三峡设备物资有限公司			4.73	
其他应收款	内蒙古呼和浩特抽水蓄能发电有限责任公司	848.16	307.20	848.16	111.19
其他应收款	长江三峡技术经济发展有限公司	6.41	0.02	500.00	25.00
其他应收款	三峡国际招标有限责任公司	460.40	30.56	529.30	12.09
其他应收款	三峡新能源普安发电有限公司			288.91	13.54
其他应收款	三峡金沙江云川水电开发有限公司			385.57	52.35
其他应收款	长江三峡旅游发展有限责任公司			12.20	0.23
其他应收款	宜昌三峡多能资产管理有限公司			4.62	0.01
其他应收款	长江三峡设备物资有限公司			4.50	0.90
其他应收款	三峡国际能源投资集团有限公司			0.34	0.00
其他应收款	上海勘测设计研究院有限公司	26.88	0.08		
其他应收款	长江三峡实业有限公司	505.00	8.57		
其他流动资产	中国三峡（卢森堡）能源有限公司			91,581.50	
	合计	3,703.82	354.43	158,914.55	753.80

2. 应付项目

单位：万元 币种：人民币

项目名称	关联方	年末余额	年初余额
	控股股东		
应付账款	中国长江三峡集团有限公司		32.69
预收账款	中国长江三峡集团有限公司		1,752.04
应付利息	中国长江三峡集团有限公司	12,508.15	12,646.55

中国长江电力股份有限公司财务报表附注

2017年1月1日至2017年12月31日

(本财务报表附注除特别注明外，均以人民币元列示)

项目名称	关联方	年末余额	年初余额
短期借款	中国长江三峡集团有限公司	1,370,000.00	1,430,000.00
其他应付款	中国长江三峡集团有限公司	35,800.47	37,264.36
一年内到期的非流动负债	中国长江三峡集团有限公司	1,295,580.83	1,295,580.83
长期借款	中国长江三峡集团有限公司	2,830,000.00	2,000,000.00
长期应付款	中国长江三峡集团有限公司	4,123,294.54	5,268,875.38
	合营或联营企业		
预收账款	三峡财务有限责任公司		51.80
应付利息	三峡财务有限责任公司	691.36	1,041.92
短期借款	三峡财务有限责任公司	230,000.00	200,000.00
其他应付款	湖北新能源创业投资基金有限公司		574.13
其他应付款	三峡财务有限责任公司	360.00	610.21
其他应付款	三峡基地发展有限公司	0.86	
长期借款	三峡财务有限责任公司	320,000.00	630,000.00
	同受控股股东控制的企业		
短期借款	长江三峡水电工程有限公司	500.00	
应付利息	长江三峡水电工程有限公司	0.66	
应付账款	长江三峡技术经济发展有限公司		20.36
应付账款	长江三峡能事达电气股份有限公司		10.98
预收账款	三峡金沙江云川水电开发有限公司		5,817.39
预收账款	三峡国际能源投资集团有限公司	859.77	878.84
预收账款	重庆长江小南海水电站开发有限公司		50.07
预收账款	长江三峡技术经济发展有限公司		31.70
预收账款	三峡国际招标有限责任公司		28.33
预收账款	中国长江三峡集团公司中华鲟研究所		5.17
预收账款	长江三峡集团传媒有限公司		0.05
其他应付款	长江三峡技术经济发展有限公司	4,313.15	2,873.33
其他应付款	长江三峡设备物资有限公司	458.47	1,535.55
其他应付款	三峡国际招标有限责任公司	120.59	216.56
其他应付款	长江三峡能事达电气股份有限公司		39.36
其他应付款	上海勘测设计研究院有限公司	169.86	15.41
其他应付款	长江三峡集团传媒有限公司	65.83	12.20
其他应付款	南京河海科技有限公司		4.80
其他应付款	长江三峡旅游发展有限责任公司		2.59
其他应付款	中国三峡出版传媒有限公司		1.50

中国长江电力股份有限公司财务报表附注

2017年1月1日至2017年12月31日

(本财务报表附注除特别注明外,均以人民币元列示)

项目名称	关联方	年末余额	年初余额
其他应付款	三峡金沙江云川水电开发有限公司		0.44
其他应付款	宜昌巨浪化工有限公司		0.28
其他应付款	中国长江三峡集团公司中华鲟研究所	50.00	167.86
其他应付款	长江三峡生态园林有限公司	0.66	
其他应付款	长江三峡实业有限公司	11,111.59	
其他应付款	长江三峡水电工程有限公司	6,894.80	
	合计	10,242,781.59	10,890,142.68

(四) 关联方承诺

无。

(五) 其他

银行存款

单位: 万元 币种: 人民币

关联方名称	项目名称	期末余额	期初余额
三峡财务有限责任公司	存款	332,379.25	131,094.75

十二、 或有事项

与合营企业或联营企业投资相关的或有负债详见本附注“八、2.(7)与合营企业或联营企业投资相关的或有负债”相关内容。

截止2017年12月31日,本公司无对非关联方单位提供债务担保情况。

除存在上述或有事项外,截止2017年12月31日,本公司无其他应披露未披露的重大或有事项。

十三、 承诺事项

1. 截至2017年12月31日,本公司尚有已签订而尚不必在财务报表上确认的资产采购等资本性支出和收益性支出承诺为人民币66,754.80万元。

2. 公司于2007年12月与三峡集团签订葛洲坝区域土地使用权租赁合同,租赁期限自2007年1月1日起20年,每满三年,经双方商定可对租金进行调整。

3. 公司于2009年9月与三峡集团签订三峡区域土地使用权租赁合同,租赁期限自2009年9月28日起20年,每满三年,经双方商定可对租金进行调整,双方最近一次对租赁费进行调整的时间为2014年度。

中国长江电力股份有限公司财务报表附注

2017年1月1日至2017年12月31日

(本财务报表附注除特别注明外，均以人民币元列示)

4. 三峡集团和公司在《中国长江电力股份有限公司重大资产购买暨关联交易报告书》中的相关约定及承诺：

(1) 国家法规或政策明确规定应列入三峡电站发电成本的有关费用或开支，将由公司予以承担。

(2) 三峡集团和公司约定在相关交易条件具备时，三峡集团将其持有的长江三峡技术经济发展有限公司股权出售给公司，公司承诺购买前述股权。

除存在上述承诺事项外，截止2017年12月31日，本公司无其他应披露未披露的重大承诺事项。

十四、 资产负债表日后事项

1. 重要的非调整事项

截至本报告批准报出日，本公司未发生重要的非调整事项。

2. 利润分配情况

根据公司董事会通过的2017年度利润分配预案，公司拟派发现金股利总额14,960,000,000.00元（含税）。该决议尚待股东大会审议通过。

3. 除存在上述资产负债表日后事项披露事项外，本公司无其他重大资产负债表日后事项。

十五、 其他重要事项

1. 前期差错更正和影响

(1) 本年发现采用追溯重述法的前期会计差错

本报告期未发现采用追溯重述法的重大差错。

(2) 本年发现采用未来适用法的前期会计差错

本报告期未发现采用未来适用法的重大差错。

中国长江电力股份有限公司财务报表附注

2017年1月1日至2017年12月31日

(本财务报表附注除特别注明外,均以人民币元列示)

2. 资产置换

(1) 非货币性资产交换

本公司于2017年12月31日将持有的长江三峡水电工程有限公司和长江三峡实业有限公司100%股权转让至三峡基地发展有限公司(以下简称“三峡基地”),并取得三峡基地30%的股权。

预计换入资产与换出资产的未来现金流量现值无明显差异,并且该交易为与三峡集团同系子公司间的关联交易,本公司将该交易定性为不具有商业实质的非货币性资产交换,以换出资产的价值确认换入资产的价值为444,768,400.98元,未确认损益。

3. 年金计划

公司根据国家有关规定,经由三峡集团报劳动及社会保障局备案后实施企业年金计划。公司将应承担的年金费用视同职工薪酬计入当期损益,同时按时将应支付的年金款项划入员工在账户管理人处开立的银行账户中。截止2017年12月31日,年金计划未发生重大变化。

4. 终止经营

项目	本年金额	上年金额
1. 终止经营收入	909,277,777.16	917,997,156.25
减: 终止成本及经营费用	839,678,221.28	829,665,310.63
2. 来自已终止经营业务的利润总额	69,599,555.88	88,331,845.62
减: 终止经营所得税费用	17,550,098.02	23,011,174.97
3. 终止经营净利润	52,049,457.86	65,320,670.65
其中: 归属于母公司的终止经营净利润	50,529,667.87	65,289,982.96
加: 处置业务的净收益(税后)		
其中: 处置损益总额		
减: 所得税费用(或收益)		
4. 来自已终止经营业务的净利润总计	52,049,457.86	65,320,670.65
其中: 归属于母公司所有者的来自于已终止经营业务的净利润总计	50,529,667.87	65,289,982.96
5. 终止经营的现金流量净额	-12,536,137.43	-9,711,973.28
其中: 经营活动现金流量净额	15,278,326.92	-40,119,680.28
投资活动现金流量净额	-27,814,464.35	22,407,707.00
筹资活动现金流量净额		8,000,000.00

中国长江电力股份有限公司财务报表附注

2017年1月1日至2017年12月31日

(本财务报表附注除特别注明外，均以人民币元列示)

注：2017年12月31日本公司处置原子公司长江三峡水电工程有限公司和长江三峡实业有限公司股权，依据企业会计准则作为终止经营。

5. 其他对投资者决策有影响的重要交易和事项

本公司无需要说明的其他对投资者决策有影响的重要事项。

中国长江电力股份有限公司财务报表附注

2017年1月1日至2017年12月31日

(本财务报表附注除特别注明外，均以人民币元列示)

十六、 母公司财务报表主要项目注释

1. 应收账款

(1) 应收账款分类

类别	年末余额					年初余额				
	账面余额		坏账准备		账面价值	账面余额		坏账准备		账面价值
	金额	比例 (%)	金额	计提比例 (%)		金额	比例 (%)	金额	计提比例 (%)	
单项金额重大并单项计提坏账准备的应收账款										
按信用风险特征组合计提坏账准备的应收账款	1,595,101,310.63	100.00	4,785,303.93	0.30	1,590,316,006.70	1,647,065,542.31	100.00	5,008,396.15	0.30	1,642,057,146.16
单项金额不重大但单项计提坏账准备的应收账款										
合计	1,595,101,310.63	100.00	4,785,303.93	0.30	1,590,316,006.70	1,647,065,542.31	100.00	5,008,396.15	0.30	1,642,057,146.16

中国长江电力股份有限公司财务报表附注

2017年1月1日至2017年12月31日

(本财务报表附注除特别注明外，均以人民币元列示)

组合中，按账龄分析法计提坏账准备的应收账款

账龄	年末余额		
	应收账款	坏账准备	计提比例 (%)
1年以内	1,595,101,310.63	4,785,303.93	0.30
合计	1,595,101,310.63	4,785,303.93	

(2) 本年度计提、转回(或收回)的坏账准备情况

本年转回坏账准备金额 223,092.22 元。

(3) 按欠款方归集的年末余额前五名的应收账款情况

单位名称	年末余额	账龄	占应收账款年末余额合计数的比例 (%)	坏账准备年末余额
国家电网有限公司	1,035,824,172.04	1年以内	64.94	3,107,472.52
中国南方电网有限责任公司	274,550,958.87	1年以内	17.21	823,652.88
国家电网公司华中分部	271,299,668.67	1年以内	17.01	813,899.01
国家电网湖北省电力有限公司	11,080,428.60	1年以内	0.69	33,241.29
三峡电能有限公司	455,532.00	1年以内	0.03	1,366.60
合计	1,593,210,760.18		99.88	4,779,632.30

中国长江电力股份有限公司财务报表附注

2017年1月1日至2017年12月31日

(本财务报表附注除特别注明外,均以人民币元列示)

2. 其他应收款

(1) 其他应收款分类

类别	年末余额					年初余额				
	账面余额		坏账准备		账面价值	账面余额		坏账准备		账面价值
	金额	比例 (%)	金额	计提比例 (%)		金额	比例 (%)	金额	计提比例 (%)	
单项金额重大并单项计提坏账准备的其他应收款										
按信用风险特征组合计提坏账准备的其他应收款	176,507,632.35	100.00	4,272,541.10	2.42	172,235,091.25	492,881,104.91	100.00	3,445,645.12	0.70	489,435,459.79
单项金额不重大但单项计提坏账准备的其他应收款										
合计	176,507,632.35	100.00	4,272,541.10	2.42	172,235,091.25	492,881,104.91	100.00	3,445,645.12	0.70	489,435,459.79

中国长江电力股份有限公司财务报表附注

2017年1月1日至2017年12月31日

(本财务报表附注除特别注明外，均以人民币元列示)

组合中，按账龄分析法计提坏账准备的其他应收款

账龄	年末余额		
	其他应收款	坏账准备	计提比例 (%)
1年以内	166,174,280.75	498,522.84	0.30
1-2年	437,910.29	21,895.51	5.00
2-3年	4,528,289.67	905,657.93	20.00
3-4年	4,824,188.32	2,412,094.16	50.00
4-5年	542,963.32	434,370.66	80.00
合计	176,507,632.35	4,272,541.10	

(2) 本年度计提、转回(或收回)坏账准备情况

本年计提坏账准备金额 826,895.98 元。

(3) 其他应收款按款项性质分类情况

款项性质	年末账面余额	年初账面余额
备用金	50,000.00	854,678.54
代垫款	1,347,534.02	1,270,086.57
其他	908,092.20	1,358,902.79
往来款	21,702,006.13	12,228,537.01
股权认购款及股权认购保证金	152,500,000.00	477,168,900.00
合计	176,507,632.35	492,881,104.91

(4) 按欠款方归集的年末余额前五名的其他应收款情况:

单位名称	款项性质	年末余额	账龄	占其他应收款年末余额合计数的比例 (%)	坏账准备年末余额
重庆涪陵能源实业集团有限公司	股权认购款	150,000,000.00	1年以内	84.97	450,000.00
三峡高科信息技术有限责任公司	往来款	9,000,000.00	1年以内	5.10	27,000.00
内蒙古呼和浩特抽水蓄能发电有限责任公司	往来款	8,481,600.00	2-4年	4.81	3,072,000.00

中国长江电力股份有限公司财务报表附注

2017年1月1日至2017年12月31日

(本财务报表附注除特别注明外，均以人民币元列示)

单位名称	款项性质	年末余额	账龄	占其他应收款年末余额合计数的比例 (%)	坏账准备年末余额
重庆长电联合能源有限责任公司	股权认购款	2,500,000.00	1年以内	1.42	7,500.00
中国三峡国际电力运营有限公司	往来款	2,026,704.57	1年以内	1.15	6,080.11
合计		172,008,304.57		97.45	3,562,580.11

中国长江电力股份有限公司财务报表附注

2017年1月1日至2017年12月31日

(本财务报表附注除特别注明外,均以人民币元列示)

3. 长期股权投资

(1) 长期股权投资分类

项目	年末余额			年初余额		
	账面余额	减值准备	账面价值	账面余额	减值准备	账面价值
对子公司投资	40,646,584,107.25		40,646,584,107.25	40,057,303,380.00		40,057,303,380.00
对联营、合营企业投资	13,433,413,985.47		13,433,413,985.47	11,501,849,787.61		11,501,849,787.61
合计	54,079,998,092.72		54,079,998,092.72	51,559,153,167.61		51,559,153,167.61

(2) 对子公司投资

被投资单位	年初余额	本年增加	本年减少	年末余额	本年计提减值准备	减值准备年末余额
长电资本控股有限责任公司	1,500,000,000.00	600,000,000.00		2,100,000,000.00		
长江三峡实业有限公司	173,659,919.93		173,659,919.93			
三峡电能(湖北)有限公司	10,200,000.00		10,200,000.00			
长江三峡水电工程有限公司	135,310,797.72		135,310,797.72			
三峡高科信息技术有限责任公司	14,234,350.43			14,234,350.43		
中国长电国际(香港)有限公司	965,367,563.77			965,367,563.77		
三峡金沙江川云水电开发有限公司	36,866,982,193.05			36,866,982,193.05		
三峡电能有限公司	391,548,555.10	308,451,444.90		700,000,000.00		
合计	40,057,303,380.00	908,451,444.90	319,170,717.65	40,646,584,107.25		

中国长江电力股份有限公司财务报表附注

2017年1月1日至2017年12月31日

(本财务报表附注除特别注明外,均以人民币元列示)

(3) 对联营、合营企业投资

被投资单位	年初余额	本年增减变动								年末余额	减值准备年末余额
		追加投资	减少投资	权益法下确认的投资损益	其他综合收益调整	其他权益变动	宣告发放现金股利或利润	计提减值准备	其他		
一、联营企业											
湖北能源集团股份有限公司	5,448,464,707.49			507,659,700.72	39,390,308.88	7,724,099.10	138,336,383.09			5,864,902,433.10	
湖北清能投资发展集团有限公司	1,519,731,206.27			96,162,783.09			25,867,212.14			1,590,026,777.22	
广州发展集团股份有限公司	1,763,701,623.27	70,102,545.94		80,446,444.17	77,934,944.42	14,152,840.41	31,371,430.10			1,974,966,968.11	
三峡财务有限责任公司	1,498,283,088.78			246,183,079.31	-4,357,162.30	9,076,463.63	40,068,106.51			1,709,117,362.91	
上海电力股份有限公司	618,277,340.65		335,274,405.33	24,035,818.55	-5,362,465.55	-14,180,303.88	11,556,000.00			275,939,984.44	
重庆两江长兴电力股份有限公司投资	112,957,780.77		137,457,927.33			24,500,146.56					
湖南桃花江核电有限公司	224,119,537.52									224,119,537.52	
重庆三峡水利电力(集团)股份有限公司		1,111,007,820.17		41,206,429.43	1,043,423.16	1,303,851.89	7,087,920.00			1,147,473,604.65	
三峡基地发展有限公司		308,970,717.65								308,970,717.65	
重庆渝新通达能源有限公司	316,314,502.86			21,582,097.01						337,896,599.87	
合计	11,501,849,787.61	1,490,081,083.76	472,732,332.66	1,017,276,352.28	108,649,048.61	42,577,097.71	254,287,051.84			13,433,413,965.47	

中国长江电力股份有限公司财务报表附注

2017年1月1日至2017年12月31日

(本财务报表附注除特别注明外，均以人民币元列示)

4. 营业收入和营业成本

项目	本年发生额		上年发生额	
	收入	成本	收入	成本
主营业务	25,436,753,937.33	9,178,574,903.48	24,379,796,549.50	8,916,157,872.84
其他业务	17,850,368.84	1,343,455.14	320,612,535.47	94,589,249.74
合计	25,454,604,306.17	9,179,918,358.62	24,700,409,084.97	9,010,747,122.58

5. 投资收益

项目	本年发生额	上年发生额
权益法核算的长期股权投资收益	1,017,276,352.28	927,495,172.16
处置长期股权投资产生的投资收益	446,265,702.52	
成本法核算的长期股权投资	135,342,247.40	1,282,313.00
以公允价值计量且其变动计入当期损益的金融资产在持有期间的投资收益	70.00	75.00
处置以公允价值计量且其变动计入当期损益的金融资产取得的投资收益	14,576.34	
持有至到期投资在持有期间的投资收益		
可供出售金融资产在持有期间的投资收益	373,464,130.40	278,277,962.00
处置可供出售金融资产取得的投资收益	10,234,113.85	
丧失控制权后，剩余股权按公允价值重新计量产生的利得		
委托贷款产生的投资收益	1,152,771.23	14,536,568.40
其他	35,280,753.49	
合计	2,019,030,717.51	1,221,592,090.56

十七、 财务报告批准

本财务报告于2018年4月26日由本公司董事会批准报出。

中国长江电力股份有限公司财务报表附注

2017年1月1日至2017年12月31日

(本财务报表附注除特别注明外,均以人民币元列示)

财务报表补充资料

1. 本年非经常性损益明细表

(1) 按照中国证券监督管理委员会《公开发行证券的公司信息披露解释性公告第1号—非经常性损益(2008)》的规定,本公司2017年度非经常性损益如下:

项目	本年金额	说明
非流动资产处置损益	608,940,736.84	注
越权审批或无正式批准文件或偶发性的税收返还、减免		
计入当期损益的政府补助	5,804,886.25	
计入当期损益的对非金融企业收取的资金占用费		
企业取得子公司、联营企业及合营企业的投资成本小于取得投资时应享有被投资单位可辨认净资产公允价值产生的收益		
非货币性资产交换损益		
委托他人投资或管理资产的损益		
因不可抗力因素,如遭受自然灾害而计提的各项资产减值准备		
债务重组损益		
企业重组费用		
交易价格显失公允的交易产生的超过公允价值部分的损益		
同一控制下企业合并产生的子公司年初至合并日的当期净损益		
与公司正常经营业务无关的或有事项产生的损益		
除同公司正常经营业务相关的有效套期保值业务外,持有交易性金融资产、交易性金融负债产生的公允价值变动损益,以及处置交易性金融资产、交易性金融负债和可供出售金融资产取得的投资收益	-151,129,711.94	
单独进行减值测试的应收款项减值准备转回		

中国长江电力股份有限公司财务报表附注

2017年1月1日至2017年12月31日

(本财务报表附注除特别注明外，均以人民币元列示)

项目	本年金额	说明
对外委托贷款取得的损益	8,209,508.42	
采用公允价值模式进行后续计量的投资性房地产公允价值变动产生的损益		
根据税收、会计等法律、法规的要求对当期损益进行一次性调整对当期损益的影响		
受托经营取得的托管费收入		
除上述各项之外的其他营业外收入和支出	-420,491,842.05	
其他符合非经常性损益定义的损益项目	39,059,904.71	
小计	90,393,482.23	
所得税影响额	61,927,978.65	
少数股东权益影响额(税后)	9,130.73	
合计	28,456,372.85	

注：本公司本年非经常性损益明细表中的非流动资产处置损益主要系处置广州发展集团股份有限公司和上海电力股份有限公司股票确认投资收益 645,535,070.53 元。

2. 净资产收益率及每股收益

按照中国证券监督管理委员会《公开发行证券的公司信息披露编报规则第 9 号—净资产收益率和每股收益的计算及披露（2010 年修订）》的规定，本公司 2017 年度加权平均净资产收益率、基本每股收益和稀释每股收益如下：

报告期利润	加权平均净资产收益率 (%)	每股收益	
		基本每股收益	稀释每股收益
归属于母公司股东的净利润	16.91%	1.0119	1.0119
扣除非经常性损益后归属于母公司股东的净利润	16.89%	1.0106	1.0106

中国长江电力股份有限公司财务报表附注

2017年1月1日至2017年12月31日

(本财务报表附注除特别注明外，均以人民币元列示)





姓名 詹洋
 Full name
 性别 男
 Sex
 出生日期 1968年10月6日
 Date of birth
 工作单位 信永会计师事务所
 Working unit
 身份证号码 110104681006301
 Identity card No.

年度检验登记
 Annual Renewal Registration

本证书经检验合格，继续有效一年。
 This certificate is valid for another year after this renewal.

1999年 9月 28日
 /m /d

证书编号: 108000910626
 No. of Certificate
 批准注册协会: 中国注册会计师协会
 Authorized Institute of CPAs
 发证日期: 1999年 9月 28日
 Date of Issuance

年度检验登记
 Annual Renewal Registration

本证书经检验合格，继续有效一年。
 This certificate is valid for another year after this renewal.



注册会计师工作单位变更事项登记
 Registration of a Change of Working Unit by a CPA

同意调出
 Agree the holder to be transferred from

事务所
 CPAs

转出协会盖章
 Stamp of the transfer-out Institute of CPAs
 年 月 日
 /m /d

同意调入
 Agree the holder to be transferred to

事务所
 CPAs

转入协会盖章
 Stamp of the transfer-in Institute of CPAs
 年 月 日
 /m /d

年度检验登记
 Annual Renewal Registration

本证书经检验合格，继续有效一年。
 This certificate is valid for another year after this renewal.



注册会计师工作单位变更事项登记
 Registration of the Change of Working Unit by a CPA

同意调出
 Agree the holder to be transferred from

事务所
 CPAs


转出协会盖章
 Stamp of the transfer-out Institute of CPAs
 年 月 日
 /m /d

同意调入
 Agree the holder to be transferred to

事务所
 CPAs

转入协会盖章
 Stamp of the transfer-in Institute of CPAs
 年 月 日
 /m /d





姓名: 邱欣
 性别: 男
 出生日期: 1985-08-14
 工作单位: 信永中和会计师事务所(特殊普通合伙)
 身份证号码: 110104198508141651
 Identity card No.:



此证书在下次检验合格前有效
 This certificate is valid for another year after

110101364899

证书编号:
No. of Certificate

北京注册会计师协会


批准注册协会:
Authorized Institute of CPAs

2014 06 10

发证日期:
Date of Issuance

2014 06 10

年 月 日



证书序号: NO. 019886

说明

- 1、《会计师事务所执业证书》是证明持有人经财政部门依法审批，准予执行注册会计师法定业务的凭证。
- 2、《会计师事务所执业证书》记载事项发生变动的，应当向财政部门申请换发。
- 3、《会计师事务所执业证书》不得伪造、涂改、出租、出借、转让。
- 4、会计师事务所终止，应当向财政部门交回《会计师事务所执业证书》。

会计师事务所 执业证书

名称: 信永中和会计师事务所(特殊普通合伙)

主任会计师: 叶韶勋
办公场所: 北京市东城区朝阳门北大街8号富华大厦A座8层

组织形式: 特殊普通合伙

会计师事务所编号: 11010136

注册资本(出资额): 3580万元


批准设立文号: 京财会许可[2011]0056号

批准设立日期: 2011-07-07



发证机关: 北京市财政局
二〇一七年四月四日

中华人民共和国财政部制




证书序号: 000198

会计师事务所 证券、期货相关业务许可证

经财政部、中国证券监督管理委员会审查，批准

信永中和会计师事务所（特殊普通合伙）
执行证券、期货相关业务。

首席合伙人：张克



证书号：16 发证时间：二〇一〇年十月二十日

证书有效期至：二〇一〇年十月二十日



营业执照

(副本) (3-1)

统一社会信用代码 91110101592354581W

名称 信永中和会计师事务所(特殊普通合伙)

类型 特殊普通合伙企业

主要经营场所 北京市东城区朝阳门北大街8号富华大厦A座8层

执行事务合伙人 李晓英, 张克, 叶韶勋

成立日期 2012年03月02日

合伙期限 2012年03月02日至 2042年03月01日

经营范围 审查企业会计报表, 出具审计报告; 验证企业资本, 出具验资报告; 办理企业合并、分立、清算事宜中的审计业务, 出具有关报告; 基本建设年度财务决算审计; 代理记账; 会计咨询、税务咨询、管理咨询、会计培训; 法律、法规规定的其他业务。(企业依法自主选择经营项目, 开展经营活动; 依法须经批准的项目, 经相关部门批准后依批准的内容开展经营活动; 不得从事本市产业政策禁止和限制类项目的经营活动。)



在线扫码获取详细信息

登记机关



提示: 每年1月1日至6月30日通过企业信用信息公示系统报送上一年度年度报告并公示。

2017年03月29日