

金徽酒股份有限公司

审计报告

目 录

一、审计报告.....	第 1—5 页
二、财务报表.....	第 6—13 页
(一) 合并资产负债表.....	第 6 页
(二) 母公司资产负债表.....	第 7 页
(三) 合并利润表.....	第 8 页
(四) 母公司利润表.....	第 9 页
(五) 合并现金流量表.....	第 10 页
(六) 母公司现金流量表.....	第 11 页
(七) 合并所有者权益变动表.....	第 12 页
(八) 母公司所有者权益变动表.....	第 13 页
三、财务报表附注.....	第 14—61 页

审 计 报 告

天健审〔2018〕3-171号

金徽酒股份有限公司全体股东：

一、 审计意见

我们审计了金徽酒股份有限公司（以下简称金徽酒公司）财务报表，包括2017年12月31日的合并及母公司资产负债表，2017年度的合并及母公司利润表、合并及母公司现金流量表、合并及母公司所有者权益变动表，以及相关财务报表附注。

我们认为，后附的财务报表在所有重大方面按照企业会计准则的规定编制，公允反映了金徽酒公司2017年12月31日的合并及母公司财务状况以及2017年度的合并及母公司经营成果和现金流量。

二、 形成审计意见的基础

我们按照中国注册会计师审计准则的规定执行了审计工作。审计报告的“注册会计师对财务报表审计的责任”部分进一步阐述了我们在这些准则下的责任。按照中国注册会计师职业道德守则，我们独立于金徽酒公司，并履行了职业道德方面的其他责任。我们相信，我们获取的审计证据是充分、适当的，为发表审计意见提供了基础。

三、 关键审计事项

关键审计事项是我们根据职业判断，认为对本期财务报表审计最为重要的事项。这些事项的应对以对财务报表整体进行审计并形成审计意见为背景，我们不

对这些事项单独发表意见。

(一) 收入确认

1. 关键审计事项

参见金徽酒公司财务报表附注三(二十一)及五(二)1所述,2017年度实现营业收入133,281.63万元,较上年增长4.35%。金徽酒公司主要从事白酒生产与销售,销售主要采用经销模式,一般先款后货,白酒发货后,数量核对无误后确认销售收入。由于收入是金徽酒公司的关键业绩指标之一,其收入是否在恰当的财务报表期间确认可能存在潜在错报,故我们将收入确认识别为关键审计事项。

2. 审计中的应对

我们执行的主要审计程序如下:

- (1) 了解和评价销售与收款内部控制循环,并对关键控制执行了控制测试;
- (2) 检查与收入确认相关的支持性文件,包括销售合同、销售订单、销售发票、出库单、送货回单等;
- (3) 对营业收入实施分析程序,包括与同行业可比上市公司毛利率对比分析、主要产品毛利率与上期对比分析,以评价收入确认的合理性;
- (4) 对本期主要经销商的预收账款余额及当期交易额实施函证;
- (5) 对营业收入实施截止测试。

(二) 存货的存在、计价与分摊

1. 关键审计事项

参见金徽酒公司财务报表附注三(十)及五(一)5所述,存货账面价值46,902.96万元,占资产总额的20.10%,其中半成品酒账面价值27,572.38万元,占存货比重为58.79%,由于存货期末余额较高且占资产总额比重较大,故我们将存货的存在、计价与分摊识别为关键审计事项。

2. 审计中的应对

我们执行的主要审计程序如下:

- (1) 了解公司与存货的成本核算、出入库及盘点相关的业务流程及内部控制,并对关键内部控制进行测试;
- (2) 获取并检查金徽酒公司成本计算表,对原材料、库存商品实施计价测试,

检查期末存货余额计价的准确性；

(3) 对存货实施监盘程序，检查存货是否存在以及有无残损，评价金徽酒公司管理层（以下简称管理层）存货盘点程序的适当性；

(4) 对存货实施跌价测试，评价金徽酒公司存货跌价准备计价的准确性。

四、其他信息

管理层对其他信息负责。其他信息包括年度报告中涵盖的信息，但不包括财务报表和我们的审计报告。

我们对财务报表发表的审计意见不涵盖其他信息，我们也不对其他信息发表任何形式的鉴证结论。

结合我们对财务报表的审计，我们的责任是阅读其他信息，在此过程中，考虑其他信息是否与财务报表或我们在审计过程中了解到的情况存在重大不一致或者似乎存在重大错报。

基于我们已执行的工作，如果我们确定其他信息存在重大错报，我们应当报告该事实。在这方面，我们无任何事项需要报告。

五、管理层和治理层对财务报表的责任

管理层负责按照企业会计准则的规定编制财务报表，使其实现公允反映，并设计、执行和维护必要的内部控制，以使财务报表不存在由于舞弊或错误导致的重大错报。

在编制财务报表时，管理层负责评估金徽酒公司的持续经营能力，披露与持续经营相关的事项（如适用），并运用持续经营假设，除非计划进行清算、终止运营或别无其他现实的选择。

金徽酒公司治理层（以下简称治理层）负责监督金徽酒公司的财务报告过程。

六、注册会计师对财务报表审计的责任

我们的目标是对财务报表整体是否不存在由于舞弊或错误导致的重大错报获取合理保证，并出具包含审计意见的审计报告。合理保证是高水平的保证，但

并不能保证按照审计准则执行的审计在某一重大错报存在时总能发现。错报可能由于舞弊或错误导致，如果合理预期错报单独或汇总起来可能影响财务报表使用者依据财务报表作出的经济决策，则通常认为错报是重大的。

在按照审计准则执行审计工作的过程中，我们运用职业判断，并保持职业怀疑。同时，我们也执行以下工作：

（一）识别和评估由于舞弊或错误导致的财务报表重大错报风险，设计和实施审计程序以应对这些风险，并获取充分、适当的审计证据，作为发表审计意见的基础。由于舞弊可能涉及串通、伪造、故意遗漏、虚假陈述或凌驾于内部控制之上，未能发现由于舞弊导致的重大错报的风险高于未能发现由于错误导致的重大错报的风险。

（二）了解与审计相关的内部控制，以设计恰当的审计程序。

（三）评价管理层选用会计政策的恰当性和作出会计估计及相关披露的合理性。

（四）对管理层使用持续经营假设的恰当性得出结论。同时，根据获取的审计证据，就可能导致对金徽酒公司持续经营能力产生重大疑虑的事项或情况是否存在重大不确定性得出结论。如果我们得出结论认为存在重大不确定性，审计准则要求我们在审计报告中提请报表使用者注意财务报表中的相关披露；如果披露不充分，我们应当发表非无保留意见。我们的结论基于截至审计报告日可获得的信息。然而，未来的事项或情况可能导致金徽酒公司不能持续经营。

（五）评价财务报表的总体列报、结构和内容（包括披露），并评价财务报表是否公允反映相关交易和事项。

（六）就金徽酒公司中实体或业务活动的财务信息获取充分、适当的审计证据，以对财务报表发表审计意见。我们负责指导、监督和执行集团审计，并对审计意见承担全部责任。

我们与治理层就计划的审计范围、时间安排和重大审计发现等事项进行沟通，包括沟通我们在审计中识别出的值得关注的内部控制缺陷。

我们还就已遵守与独立性相关的职业道德要求向治理层提供声明，并与治理层沟通可能被合理认为影响我们独立性的所有关系和其他事项，以及相关的防范

措施（如适用）。

从与治理层沟通过的事项中，我们确定哪些事项对本期财务报表审计最为重要，因而构成关键审计事项。我们在审计报告中描述这些事项，除非法律法规禁止公开披露这些事项，或在极少数情形下，如果合理预期在审计报告中沟通某事项造成的负面后果超过在公众利益方面产生的益处，我们确定不应在审计报告中沟通该事项。



中国注册会计师：
（项目合伙人）

张立
印

中国注册会计师：

龙琦
印

二〇一八年四月二十日



合并资产负债表

2017年12月31日

编制单位：金徽酒股份有限公司

会合01表

单位：人民币元

资产	注释号	期末数	期初数	负债和所有者权益	注释号	期末数	期初数
流动资产				流动负债			
货币资金	1	369,728,065.42	478,240,662.67	短期借款	13	20,000,000.00	12,000,000.00
结算备付金				向中央银行借款			
拆出资金				吸收存款及同业存放			
以公允价值计量且其变动计入当期损益的金融资产				拆入资金			
衍生金融资产				以公允价值计量且其变动计入当期损益的金融负债			
应收票据				衍生金融负债			
应收账款	2	10,984,728.09	9,671,395.68	应付票据			
预付款项	3	1,694,084.93	1,816,367.37	应付账款	14	167,710,006.31	102,165,281.90
应收保费				预收款项	15	162,855,945.83	354,753,590.44
应收分保账款				卖出回购金融资产款			
应收分保合同准备金				应付手续费及佣金			
应收利息				应付职工薪酬	16	50,902,436.87	44,446,176.34
应收股利				应交税费	17	29,598,733.85	22,683,965.47
其他应收款	4	1,655,330.05	1,375,868.58	应付利息			
买入返售金融资产				应付股利			
存货	5	469,029,598.24	381,650,157.98	其他应付款	18	75,861,869.46	59,564,706.44
持有待售资产				应付分保账款			
一年内到期的非流动资产				保险合同准备金			
其他流动资产	6	10,210,667.36	106,008,364.00	代理买卖证券款			
流动资产合计		863,302,474.09	978,762,816.28	代理承销证券款			
				持有待售负债			
				一年内到期的非流动负债	19	12,000,000.00	15,000,000.00
				其他流动负债			
				流动负债合计		498,928,992.32	610,613,719.59
				非流动负债			
				长期借款	20	3,000,000.00	
				应付债券			
				其中：优先股			
				永续债			
				长期应付款			
				长期应付职工薪酬			
				专项应付款			
				预计负债	21	3,707,000.00	6,009,000.00
				递延收益			
				递延所得税负债			
				其他非流动负债			
				非流动负债合计		6,707,000.00	6,009,000.00
				负债合计		505,635,992.32	616,622,719.59
非流动资产				所有者权益			
发放委托贷款及垫款				实收资本(或股本)	22	364,000,000.00	280,000,000.00
可供出售金融资产				其他权益工具			
持有至到期投资				其中：优先股			
长期应收款				永续债			
长期股权投资				资本公积	23	653,978,266.22	737,978,266.22
投资性房地产				减：库存股			
固定资产	7	1,082,991,451.14	983,331,221.12	其他综合收益			
在建工程	8	191,232,616.89	124,499,794.71	专项储备			
工程物资				盈余公积	24	86,535,399.59	58,938,651.14
固定资产清理				一般风险准备			
生产性生物资产				未分配利润	25	722,682,320.02	564,717,706.66
油气资产				归属于母公司所有者权益合计		1,827,395,985.83	1,641,634,624.02
无形资产	9	172,998,170.41	168,097,779.81	少数股东权益			
开发支出				所有者权益合计		1,827,395,985.83	1,641,634,624.02
商誉							
长期待摊费用	10	890,000.00					
递延所得税资产	11	5,569,146.54	3,236,161.69				
其他非流动资产	12	16,048,119.08	329,570.00				
非流动资产合计		1,469,729,504.06	1,279,494,527.33				
资产总计		2,333,031,978.15	2,258,257,343.61	负债和所有者权益总计		2,333,031,978.15	2,258,257,343.61

法定代表人：


(Signature)

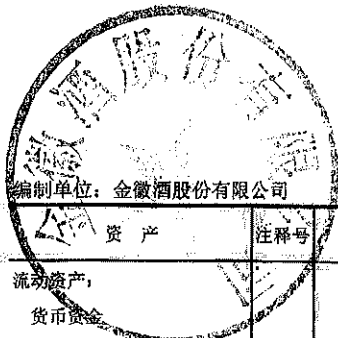
主管会计工作的负责人：

(Signature)

会计机构负责人：

(Signature)





母公司资产负债表

2017年12月31日

编制单位：金徽酒股份有限公司

会企01表
单位：人民币元

资产	注释号	期末数	期初数	负债和所有者权益	注释号	期末数	期初数
流动资产：				流动负债：			
货币资金		219,859,911.36	322,015,513.62	短期借款		20,000,000.00	12,000,000.00
以公允价值计量且其变动计入当期损益的金融资产				以公允价值计量且其变动计入当期损益的金融负债			
衍生金融资产				衍生金融负债			
应收票据				应付票据			
应收账款				应付账款		74,472,167.84	82,472,655.38
预付款项		1,177,367.27	760,415.77	预收款项		232,107,808.66	439,895,863.77
应收利息				应付职工薪酬		28,640,756.00	24,097,684.67
应收股利				应交税费		11,900,793.54	7,830,919.49
其他应收款	1	846,864.79	883,360.96	应付利息			
存货		391,648,593.17	368,210,005.31	应付股利			
持有待售资产				其他应付款		68,351,778.91	52,010,409.18
一年内到期的非流动资产				持有待售负债			
其他流动资产		4,580,471.13	105,399,239.09	一年内到期的非流动负债		12,000,000.00	15,000,000.00
流动资产合计		618,113,207.72	797,268,534.75	其他流动负债			
				流动负债合计		447,473,304.95	633,307,532.49
				非流动负债：			
非流动资产：				长期借款		3,000,000.00	
可供出售金融资产				应付债券			
持有至到期投资				其中：优先股			
长期应收款				永续债			
长期股权投资	2	100,000,000.00	40,000,000.00	长期应付款			
投资性房地产				长期应付职工薪酬			
固定资产		1,066,359,348.25	965,005,432.98	专项应付款			
在建工程		154,061,209.88	124,499,794.71	预计负债			
工程物资				递延收益		3,707,000.00	6,009,000.00
固定资产清理				递延所得税负债			
生产性生物资产				其他非流动负债			
油气资产				非流动负债合计		6,707,000.00	6,009,000.00
无形资产		163,388,168.07	167,181,071.07	负债合计		454,180,304.95	639,316,532.49
开发支出				所有者权益：			
商誉				实收资本(或股本)		364,000,000.00	280,000,000.00
长期待摊费用		890,000.00		其他权益工具			
递延所得税资产		3,085,543.74		其中：优先股			
其他非流动资产		12,018,182.80	329,570.00	永续债			
非流动资产合计		1,499,802,452.74	1,297,015,868.76	资本公积		653,978,266.22	737,978,266.22
				减：库存股			
资产总计		2,117,915,660.46	2,094,284,403.51	其他综合收益			
				专项储备			
				盈余公积		86,535,399.59	58,938,651.14
				未分配利润		559,221,689.70	378,050,953.66
				所有者权益合计		1,663,735,355.51	1,454,967,871.02
				负债和所有者权益总计		2,117,915,660.46	2,094,284,403.51

法定代表人：

周志刚
印志

主管会计工作的负责人：

第 7 页 共 6

强谢
印小

会计机构负责人：

天民会计师事务所(特殊普通合伙)
审核之章(深)

强谢
印小



合并利润表

2017年度

会合02表

编制单位：金徽酒股份有限公司

单位：人民币元

项目	注释号	本期数	上年同期数
一、营业总收入	1	1,332,816,277.08	1,277,277,757.40
其中：营业收入	1	1,332,816,277.08	1,277,277,757.40
利息收入			
已赚保费			
手续费及佣金收入			
二、营业总成本		1,013,350,218.36	990,480,662.55
其中：营业成本	1	493,052,463.73	493,890,185.26
利息支出			
手续费及佣金支出			
退保金			
赔付支出净额			
提取保险合同准备金净额			
保单红利支出			
分保费用			
税金及附加	2	194,564,329.61	191,263,147.58
销售费用	3	184,603,746.13	173,244,700.19
管理费用	4	143,741,792.50	119,141,836.75
财务费用	5	-1,855,104.45	10,048,785.35
资产减值损失	6	-747,009.16	2,892,007.42
加：公允价值变动收益（损失以“-”号填列）			
净敞口套期损益（损失以“-”号填列）			
投资收益（损失以“-”号填列）	7	2,287,835.20	
其中：对联营企业和合营企业的投资收益			
资产处置收益（损失以“-”号填列）	8		-3,173,187.96
汇兑收益（损失以“-”号填列）			
其他收益	9	2,281,089.55	
三、营业利润（亏损以“-”号填列）		324,034,983.47	283,623,906.89
加：营业外收入	10	3,612,082.58	8,659,503.48
减：营业外支出	11	3,523,124.72	4,981,485.86
四、利润总额（亏损总额以“-”号填列）		324,123,941.33	287,301,924.51
减：所得税费用	12	71,162,579.52	66,436,121.49
五、净利润（净亏损以“-”号填列）		252,961,361.81	221,865,803.02
（一）按经营持续性分类：			
1. 持续经营净利润（净亏损以“-”号填列）		252,961,361.81	221,865,803.02
2. 终止经营净利润（净亏损以“-”号填列）			
（二）按所有权归属分类：			
1. 归属于母公司所有者的净利润（净亏损以“-”号填列）		252,961,361.81	221,865,803.02
2. 少数股东损益（净亏损以“-”号填列）			
六、其他综合收益的税后净额			
归属母公司所有者的其他综合收益的税后净额			
（一）以后不能重分类进损益的其他综合收益			
1. 重新计量设定受益计划净负债或净资产导致的变动			
2. 权益法下在被投资单位不能重分类进损益的其他综合收益中享有的份额			
（二）以后将重分类进损益的其他综合收益			
1. 权益法下在被投资单位以后将重分类进损益的其他综合收益中所享有的份额			
2. 可供出售金融资产公允价值变动损益			
3. 持有至到期投资重分类为可供出售金融资产损益			
4. 现金流量套期损益的有效部分			
5. 外币财务报表折算差额			
6. 其他			
归属于少数股东的其他综合收益的税后净额			
七、综合收益总额		252,961,361.81	221,865,803.02
归属母公司所有者的综合收益总额		252,961,361.81	221,865,803.02
归属于少数股东的综合收益总额			
八、每股收益：			
（一）基本每股收益（元/股）		0.69	0.65
（二）稀释每股收益（元/股）		0.69	0.65

法定代表人：

主管会计工作的负责人：

会计机构负责人：

刚周印志

第 8 页 共 61 页

强谢印小

天民会计师事务所(特殊普通合伙)
审核之章(深)

强谢印小



母公司利润表

2017年度

编制单位：金徽酒股份有限公司

会企02表
单位：人民币元

	注释号	本期数	上年同期数
一、营业收入	1	753,801,879.90	755,055,714.00
减：营业成本	1	377,819,211.43	492,570,710.19
税金及附加		180,609,267.45	153,081,356.07
销售费用			
管理费用		115,432,589.03	91,613,716.41
财务费用		-1,202,037.89	10,222,055.59
资产减值损失		-1,159,903.61	3,894,953.49
加：公允价值变动收益（损失以“-”号填列）			
净敞口套期损益（损失以“-”号填列）			
投资收益（损失以“-”号填列）	2	208,677,168.05	180,142,357.05
其中：对联营企业和合营企业的投资收益			
资产处置收益（损失以“-”号填列）			-3,365,228.87
其他收益		976,926.50	
二、营业利润（亏损以“-”号填列）		291,956,848.04	180,450,050.43
加：营业外收入		3,210,718.95	3,778,702.37
减：营业外支出		3,489,081.46	4,656,795.60
三、利润总额（亏损总额以“-”号填列）		291,678,485.53	179,571,957.20
减：所得税费用		15,711,001.04	
四、净利润（净亏损以“-”号填列）		275,967,484.49	179,571,957.20
（一）持续经营净利润（净亏损以“-”号填列）		275,967,484.49	179,571,957.20
（二）终止经营净利润（净亏损以“-”号填列）			
五、其他综合收益的税后净额			
（一）以后不能重分类进损益的其他综合收益			
1. 重新计量设定受益计划净负债或净资产的变动			
2. 权益法下在被投资单位不能重分类进损益的其他综合收益中享有的份额			
（二）以后将重分类进损益的其他综合收益			
1. 权益法下在被投资单位以后将重分类进损益的其他综合收益中享有的份额			
2. 可供出售金融资产公允价值变动损益			
3. 持有至到期投资重分类为可供出售金融资产损益			
4. 现金流量套期损益的有效部分			
5. 外币财务报表折算差额			
6. 其他			
六、综合收益总额		275,967,484.49	179,571,957.20
七、每股收益：			
（一）基本每股收益（元/股）			
（二）稀释每股收益（元/股）			

法定代表人：




主管会计工作的负责人：

第 9 页 共 61 页




会计机构负责人：

天健会计师事务所(特殊普通合伙)
审核之章(深)






合并现金流量表

2017年度

会合03表

编制单位：金徽酒股份有限公司

单位：人民币元

项目	注释号	本期数	上年同期数
一、经营活动产生的现金流量：			
销售商品、提供劳务收到的现金		1,355,811,370.13	1,643,793,459.12
客户存款和同业存放款项净增加额			
向中央银行借款净增加额			
向其他金融机构拆入资金净增加额			
收到原保险合同保费取得的现金			
收到再保险业务现金净额			
保户储金及投资款净增加额			
处置以公允价值计量且其变动计入当期损益的金融资产净增加额			
收取利息、手续费及佣金的现金			
拆入资金净增加额			
回购业务资金净增加额			
收到的税费返还			
收到其他与经营活动有关的现金	1	20,028,442.66	17,129,614.41
经营活动现金流入小计		1,375,839,812.79	1,660,923,073.53
购买商品、接受劳务支付的现金		577,302,053.89	604,302,970.81
客户贷款及垫款净增加额			
存放中央银行和同业款项净增加额			
支付原保险合同赔付款项的现金			
支付利息、手续费及佣金的现金			
支付保单红利的现金			
支付给职工以及为职工支付的现金		166,376,296.36	138,817,826.24
支付的各项税费		366,440,569.12	388,263,882.41
支付其他与经营活动有关的现金	2	158,667,921.66	139,959,219.73
经营活动现金流出小计		1,268,786,841.03	1,271,343,899.19
经营活动产生的现金流量净额		107,052,971.76	389,579,174.34
二、投资活动产生的现金流量：			
收回投资收到的现金			
取得投资收益收到的现金		2,287,836.20	
处置固定资产、无形资产和其他长期资产收回的现金净额		157,700.30	426,890.00
处置子公司及其他营业单位收到的现金净额			
收到其他与投资活动有关的现金	3	303,400,000.00	4,000,000.00
投资活动现金流入小计		305,845,536.50	4,426,890.00
购建固定资产、无形资产和其他长期资产支付的现金		261,987,421.18	150,197,266.62
投资支付的现金			
质押贷款净增加额			
取得子公司及其他营业单位支付的现金净额			
支付其他与投资活动有关的现金	4	200,000,000.00	101,290,000.00
投资活动现金流出小计		461,987,421.18	251,487,266.62
投资活动产生的现金流量净额		-156,141,885.68	-247,060,376.62
三、筹资活动产生的现金流量：			
吸收投资收到的现金			720,800,000.00
其中：子公司吸收少数股东投资收到的现金			
取得借款收到的现金		22,000,000.00	12,000,000.00
发行债券收到的现金			
收到其他与筹资活动有关的现金			
筹资活动现金流入小计		22,000,000.00	732,800,000.00
偿还债务支付的现金		14,000,000.00	635,000,000.00
分配股利、利润或偿付利息支付的现金		67,423,683.33	75,375,280.56
其中：子公司支付给少数股东的股利、利润			
支付其他与筹资活动有关的现金	5		11,002,000.00
筹资活动现金流出小计		81,423,683.33	721,377,280.56
筹资活动产生的现金流量净额		-59,423,683.33	11,422,719.44
四、汇率变动对现金及现金等价物的影响			
五、现金及现金等价物净增加额		-108,512,597.25	153,941,517.16
加：期初现金及现金等价物余额		478,240,662.67	324,299,145.51
六、期末现金及现金等价物余额		369,728,065.42	478,240,662.67

法定代表人：

周志印

主管会计工作的负责人

强谢印


会计机构负责人：

强谢印

强谢印小

天健会计师事务所(特殊普通合伙)
审核之章(深)

强谢印小



母公司现金流量表



2017年度

编制单位：金徽酒股份有限公司

会企03表
单位：人民币元

项目	注释号	本期数	上年同期数
一、经营活动产生的现金流量：			
销售商品、提供劳务收到的现金		839,088,316.46	960,657,069.20
收到的税费返还			
收到其他与经营活动有关的现金		17,879,289.95	8,846,667.83
经营活动现金流入小计		856,967,606.41	969,503,737.03
购买商品、接受劳务支付的现金		426,848,781.38	595,157,579.92
支付给职工以及为职工支付的现金		95,203,877.27	76,775,438.84
支付的各项税费		235,131,447.58	195,280,691.49
支付其他与经营活动有关的现金		27,539,318.17	17,058,479.57
经营活动现金流出小计		784,723,424.40	884,272,189.82
经营活动产生的现金流量净额		72,244,182.01	85,231,547.21
二、投资活动产生的现金流量：			
收回投资收到的现金			
取得投资收益收到的现金		43,992,159.36	178,242,782.20
处置固定资产、无形资产和其他长期资产收回的现金净额		8,950.00	168,690.00
处置子公司及其他营业单位收到的现金净额			
收到其他与投资活动有关的现金		303,400,000.00	4,000,000.00
投资活动现金流入小计		347,401,109.36	182,411,472.20
购建固定资产、无形资产和其他长期资产支付的现金		202,377,210.30	145,134,626.35
投资支付的现金		60,000,000.00	
取得子公司及其他营业单位支付的现金净额			
支付其他与投资活动有关的现金		200,000,000.00	101,290,000.00
投资活动现金流出小计		462,377,210.30	246,424,626.35
投资活动产生的现金流量净额		-114,976,100.94	-64,013,154.15
三、筹资活动产生的现金流量：			
吸收投资收到的现金			720,800,000.00
取得借款收到的现金		22,000,000.00	12,000,000.00
收到其他与筹资活动有关的现金			
筹资活动现金流入小计		22,000,000.00	732,800,000.00
偿还债务支付的现金		14,000,000.00	635,000,000.00
分配股利、利润或偿付利息支付的现金		67,423,683.33	75,375,280.56
支付其他与筹资活动有关的现金			11,002,000.00
筹资活动现金流出小计		81,423,683.33	721,377,280.56
筹资活动产生的现金流量净额		-59,423,683.33	11,422,719.44
四、汇率变动对现金及现金等价物的影响			
五、现金及现金等价物净增加额			
加：期初现金及现金等价物余额		322,015,513.62	289,374,401.12
六、期末现金及现金等价物余额			
		219,859,911.36	322,015,513.62




法定代表人：

主管会计工作的负责人：




会计机构负责人：

合并所有者权益变动表

2017年度


单位：人民币元

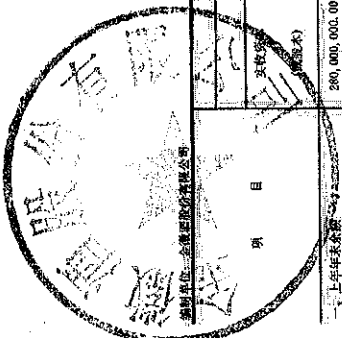
项目	归属于母公司所有者权益										所有者权益		所有者权益合计		所有者权益合计		
	本期数										上期数		上期数		上期数		
	实收资本 (或股本)	其他权益工具 优先股 永续债 其他	资本公积	专项储备	盈余公积	一般风险准备	未分配利润	少数股东权益	所有者权益合计	实收资本 (或股本)	其他权益工具 优先股 永续债 其他	资本公积	专项储备	盈余公积	一般风险准备	未分配利润	少数股东权益
一、上年年末余额	280,000,000.00		737,978,266.22		58,938,851.14	864,717,706.85		1,841,634,824.02	210,000,000.00		97,576,134.15		40,981,455.42	419,619,099.36			768,166,688.93
二、本年年初余额	280,000,000.00		737,978,266.22		58,938,851.14	864,717,706.85		1,841,634,824.02	210,000,000.00		97,576,134.15		40,981,455.42	419,619,099.36			768,166,688.93
三、本期增减变动金额(减少以“-”号填列)	84,000,000.00		-84,000,000.00		27,596,748.45	188,164,513.30		185,761,361.81	70,000,000.00		540,402,132.07		17,957,195.72	145,108,607.30			873,487,933.09
(一)综合收益总额						252,961,361.81		252,961,361.81									252,961,361.81
(二)所有者投入和减少资本																	
1.所有者投入资本																	
2.其他权益工具持有者投入资本																	
3.股份支付计入所有者权益的金额																	
4.其他																	
(三)利润分配																	
1.提取盈余公积																	
2.提取一般风险准备																	
3.对所有者(或股东)的分配																	
4.其他																	
(四)所有者权益内部结转																	
1.资本公积转增资本(或股本)																	
2.盈余公积转增资本(或股本)																	
3.盈余公积弥补亏损																	
4.其他																	
四、本期末余额	364,000,000.00		653,978,266.22		86,535,599.59	1,052,882,220.15		1,877,395,865.83	280,000,000.00		737,978,266.22		58,938,851.14	564,717,706.85			1,641,634,824.02


 强谢印小
 天健会计师事务所(特殊普通合伙)
 审核之章(深)


 强谢印小
 天健会计师事务所(特殊普通合伙)
 审核之章(深)


 强谢印小
 天健会计师事务所(特殊普通合伙)
 审核之章(深)


 强谢印小
 天健会计师事务所(特殊普通合伙)
 审核之章(深)



母公司所有者权益变动表

2011年度

单位：人民币元

项 目	本期数										上年同期数									
	实收资本 (或股本)		资本公积		盈余公积		未分配利润		所有者权益合计		其他权益工具		减：库存股		其他综合收益		所有者权益合计			
	优先股	普通股	优先股	其他	专项储备	其他	其他综合收益	其他	其他综合收益	其他	优先股	普通股	其他	其他综合收益	其他	其他综合收益	其他			
一、上年年末余额		280,000,000.00		737,978,286.22	59,538,651.14	378,050,953.66	1,454,967,871.02	210,000,000.00							97,576,134.15			40,981,455.42	275,236,192.18	673,793,781.75
加：会计政策变更																				
前期差错更正																				
其他																				
二、本年年初余额		280,000,000.00		737,978,286.22	59,538,651.14	378,050,953.66	1,454,967,871.02	210,000,000.00							97,576,134.15			40,981,455.42	275,236,192.18	623,735,781.75
三、本期增减变动金额 (减少以“-”号填列)		84,000,000.00		-84,000,000.00	27,596,748.45	181,170,738.04	208,767,484.49	70,000,000.00							640,402,132.07			17,957,185.72	102,814,761.48	831,174,089.27
(一) 综合收益总额						275,967,484.49	275,967,484.49												179,571,957.20	179,571,957.20
(二) 所有者投入和减少资本																				
1. 所有者投入资本								70,000,000.00							640,402,132.07					710,402,132.07
2. 其他权益工具持有者投入资本								70,000,000.00							640,402,132.07					710,402,132.07
3. 股份支付计入所有者权益的金额																				
4. 其他																				
(三) 利润分配																				
1. 提取盈余公积					27,596,748.45	94,795,748.45	-67,200,000.00													
2. 对所有者 (或股东) 的分配					27,596,748.45	27,596,748.45														
3. 其他						-67,200,000.00	-67,200,000.00													
(四) 所有者权益内部结转																				
1. 资本公积转增资本 (或股本)		84,000,000.00		-84,000,000.00																
2. 盈余公积转增资本 (或股本)																				
3. 盈余公积弥补亏损																				
4. 其他																				
(五) 专项储备																				
1. 本期提取																				
2. 本期使用																				
(六) 其他																				
四、本期期末余额		364,000,000.00		653,978,286.22	86,535,399.59	559,221,692.10	1,663,725,355.51	280,000,000.00							737,978,286.22			58,538,651.14	378,050,953.66	1,454,967,871.02

法定代表人：[Signature]
 主管会计工作的负责人：[Signature]
 会计机构负责人：[Signature]

强谢印小

强谢印志

天辰合... 强谢印志

强谢印小

强谢印志

第 13 页 共 61 页

金徽酒股份有限公司

财务报表附注

2017 年度

金额单位：人民币元

一、公司基本情况

金徽酒股份有限公司（以下简称公司或本公司）前身系徽县金徽酒业有限公司（以下简称金徽有限），金徽有限系由甘肃亚特投资集团有限公司（以下简称亚特集团）出资组建，于 2009 年 12 月 23 日在甘肃省徽县工商行政管理局登记注册，总部位于甘肃省陇南市。公司现持有统一社会信用代码为 91621200695632863J 的营业执照，注册资本 36,400.00 万元，股份总数 36,400.00 万股（每股面值 1 元）。其中，有限售条件的流通股份：A 股 24,816.155 万股；无限售条件的流通股份 A 股 11,583.845 万股。公司股票已于 2016 年 3 月 10 日在上海证券交易所挂牌交易。

本公司属酒、饮料和精制茶制造业。主要经营活动为白酒生产和销售；产品主要有：白酒。

本财务报表业经公司 2018 年 4 月 20 日第二届董事会第十七次会议批准对外报出。

本公司将金徽酒陇南销售有限公司（以下简称陇南销售公司）、金徽酒兰州销售有限公司（以下简称兰州销售公司）、金徽酒销售西安有限公司（以下简称西安销售公司）、西藏金徽实业有限公司（以下简称西藏实业公司）、金徽酒徽县销售有限公司（以下简称徽县销售公司）、金徽酒徽县配送服务有限公司（以下简称徽县配送公司）6 家子公司纳入报告期合并财务报表范围，情况详见本财务报表附注合并范围的变更和在其他主体中的权益之说明。

二、财务报表的编制基础

（一）编制基础

本公司财务报表以持续经营为编制基础。

（二）持续经营能力评价

本公司不存在导致对报告期末起 12 个月内的持续经营假设产生重大疑虑的事项或情况。

三、重要会计政策及会计估计

重要提示：本公司根据实际生产经营特点针对应收款项坏账准备计提、固定资产折旧、无形资产摊销、收入确认等交易或事项制定了具体会计政策和会计估计。

(一) 遵循企业会计准则的声明

本公司所编制的财务报表符合企业会计准则的要求，真实、完整地反映了公司的财务状况、经营成果和现金流量等有关信息。

(二) 会计期间

会计年度自公历 1 月 1 日起至 12 月 31 日止。

(三) 营业周期

公司经营业务的营业周期较短，以 12 个月作为资产和负债的流动性划分标准。

(四) 记账本位币

采用人民币为记账本位币。

(五) 同一控制下和非同一控制下企业合并的会计处理方法

1. 同一控制下企业合并的会计处理方法

公司在企业合并中取得的资产和负债，按照合并日被合并方在最终控制方合并财务报表中的账面价值计量。公司按照被合并方所有者权益在最终控制方合并财务报表中的账面价值份额与支付的合并对价账面价值或发行股份面值总额的差额，调整资本公积；资本公积不足冲减的，调整留存收益。

2. 非同一控制下企业合并的会计处理方法

公司在购买日对合并成本大于合并中取得的被购买方可辨认净资产公允价值份额的差额，确认为商誉；如果合并成本小于合并中取得的被购买方可辨认净资产公允价值份额，首先对取得的被购买方各项可辨认资产、负债及或有负债的公允价值以及合并成本的计量进行复核，经复核后合并成本仍小于合并中取得的被购买方可辨认净资产公允价值份额的，其差额计入当期损益。

(六) 合并财务报表的编制方法

母公司将其控制的所有子公司纳入合并财务报表的合并范围。合并财务报表以母公司及其子公司的财务报表为基础，根据其他有关资料，由母公司按照《企业会计准则第 33 号——合并财务报表》编制。

(七) 现金及现金等价物的确定标准

列示于现金流量表中的现金是指库存现金以及可以随时用于支付的存款。现金等价物是

指企业持有的期限短、流动性强、易于转换为已知金额现金、价值变动风险很小的投资。

(八) 金融工具

1. 金融资产和金融负债的分类

金融资产在初始确认时划分为以下四类：以公允价值计量且其变动计入当期损益的金融资产（包括交易性金融资产和在初始确认时指定为以公允价值计量且其变动计入当期损益的金融资产）、持有至到期投资、贷款和应收款项、可供出售金融资产。

金融负债在初始确认时划分为以下两类：以公允价值计量且其变动计入当期损益的金融负债（包括交易性金融负债和在初始确认时指定为以公允价值计量且其变动计入当期损益的金融负债）、其他金融负债。

2. 金融资产和金融负债的确认依据、计量方法和终止确认条件

公司成为金融工具合同的一方时，确认一项金融资产或金融负债。初始确认金融资产或金融负债时，按照公允价值计量；对于以公允价值计量且其变动计入当期损益的金融资产和金融负债，相关交易费用直接计入当期损益；对于其他类别的金融资产或金融负债，相关交易费用计入初始确认金额。

公司按照公允价值对金融资产进行后续计量，且不扣除将来处置该金融资产时可能发生的交易费用，但下列情况除外：（1）持有至到期投资以及贷款和应收款项采用实际利率法，按摊余成本计量；（2）在活跃市场中没有报价且其公允价值不能可靠计量的权益工具投资，以及与该权益工具挂钩并须通过交付该权益工具结算的衍生金融资产，按照成本计量。

公司采用实际利率法，按摊余成本对金融负债进行后续计量，但下列情况除外：（1）以公允价值计量且其变动计入当期损益的金融负债，按照公允价值计量，且不扣除将来结清金融负债时可能发生的交易费用；（2）与在活跃市场中没有报价、公允价值不能可靠计量的权益工具挂钩并须通过交付该权益工具结算的衍生金融负债，按照成本计量；（3）不属于指定为以公允价值计量且其变动计入当期损益的金融负债的财务担保合同，或没有指定为以公允价值计量且其变动计入当期损益并将以低于市场利率贷款的贷款承诺，在初始确认后按照下列两项金额之中的较高者进行后续计量：1）按照《企业会计准则第13号——或有事项》确定的金额；2）初始确认金额扣除按照《企业会计准则第14号——收入》的原则确定的累积摊销额后的余额。

金融资产或金融负债公允价值变动形成的利得或损失，除与套期保值有关外，按照如下方法处理：（1）以公允价值计量且其变动计入当期损益的金融资产或金融负债公允价值变动形成的利得或损失，计入公允价值变动收益；在资产持有期间所取得的利息或现金股利，确

认为投资收益；处置时，将实际收到的金额与初始入账金额之间的差额确认为投资收益，同时调整公允价值变动收益。(2) 可供出售金融资产的公允价值变动计入其他综合收益；持有期间按实际利率法计算的利息，计入投资收益；可供出售权益工具投资的现金股利，于被投资单位宣告发放股利时计入投资收益；处置时，将实际收到的金额与账面价值扣除原直接计入其他综合收益的公允价值变动累计额之后的差额确认为投资收益。

当收取某项金融资产现金流量的合同权利已终止或该金融资产所有权上几乎所有的风险和报酬已转移时，终止确认该金融资产；当金融负债的现时义务全部或部分解除时，相应终止确认该金融负债或其一部分。

3. 金融资产转移的确认依据和计量方法

公司已将金融资产所有权上几乎所有的风险和报酬转移给了转入方的，终止确认该金融资产；保留了金融资产所有权上几乎所有的风险和报酬的，继续确认所转移的金融资产，并将收到的对价确认为一项金融负债。公司既没有转移也没有保留金融资产所有权上几乎所有的风险和报酬的，分别下列情况处理：(1) 放弃了对该金融资产控制的，终止确认该金融资产；(2) 未放弃对该金融资产控制的，按照继续涉入所转移金融资产的程度确认有关金融资产，并相应确认有关负债。

金融资产整体转移满足终止确认条件的，将下列两项金额的差额计入当期损益：(1) 所转移金融资产的账面价值；(2) 因转移而收到的对价，与原直接计入所有者权益的公允价值变动累计额之和。金融资产部分转移满足终止确认条件的，将所转移金融资产整体的账面价值，在终止确认部分和未终止确认部分之间，按照各自的相对公允价值进行分摊，并将下列两项金额的差额计入当期损益：(1) 终止确认部分的账面价值；(2) 终止确认部分的对价，与原直接计入所有者权益的公允价值变动累计额中对应终止确认部分的金额之和。

4. 金融资产和金融负债的公允价值确定方法

公司采用在当前情况下适用并且有足够可利用数据和其他信息支持的估值技术确定相关金融资产和金融负债的公允价值。公司将估值技术使用的输入值分以下层级，并依次使用：

(1) 第一层次输入值是在计量日能够取得的相同资产或负债在活跃市场上未经调整的报价；

(2) 第二层次输入值是除第一层次输入值外相关资产或负债直接或间接可观察的输入值，包括：活跃市场中类似资产或负债的报价；非活跃市场中相同或类似资产或负债的报价；除报价以外的其他可观察输入值，如在正常报价间隔期间可观察的利率和收益率曲线等；市场验证的输入值等；

(3) 第三层次输入值是相关资产或负债的不可观察输入值,包括不能直接观察或无法由可观察市场数据验证的利率、股票波动率、企业合并中承担的弃置义务的未来现金流量、使用自身数据作出的财务预测等。

5. 金融资产的减值测试和减值准备计提方法

(1) 资产负债表日对以公允价值计量且其变动计入当期损益的金融资产以外的金融资产的账面价值进行检查,如有客观证据表明该金融资产发生减值的,计提减值准备。

(2) 对于持有至到期投资、贷款和应收款,先将单项金额重大的金融资产区分开来,单独进行减值测试;对单项金额不重大的金融资产,可以单独进行减值测试,或包括在具有类似信用风险特征的金融资产组合中进行减值测试;单独测试未发生减值的金融资产(包括单项金额重大和不重大的金融资产),包括在具有类似信用风险特征的金融资产组合中再进行减值测试。测试结果表明其发生了减值的,根据其账面价值高于预计未来现金流量现值的差额确认减值损失。

(3) 可供出售金融资产

1) 表明可供出售债务工具投资发生减值的客观证据包括:

- ① 债务人发生严重财务困难;
- ② 债务人违反了合同条款,如偿付利息或本金发生违约或逾期;
- ③ 公司出于经济或法律等方面因素的考虑,对发生财务困难的债务人作出让步;
- ④ 债务人很可能倒闭或进行其他财务重组;
- ⑤ 因债务人发生重大财务困难,该债务工具无法在活跃市场继续交易;
- ⑥ 其他表明可供出售债务工具已经发生减值的情况。

2) 表明可供出售权益工具投资发生减值的客观证据包括权益工具投资的公允价值发生严重或非暂时性下跌,以及被投资单位经营所处的技术、市场、经济或法律环境等发生重大不利变化使公司可能无法收回投资成本。

本公司于资产负债表日对各项可供出售权益工具投资单独进行检查。对于以公允价值计量的权益工具投资,若其于资产负债表日的公允价值低于其成本超过 50% (含 50%) 或低于其成本持续时间超过 12 个月 (含 12 个月) 的,则表明其发生减值;若其于资产负债表日的公允价值低于其成本超过 20% (含 20%) 但尚未达到 50% 的,或低于其成本持续时间超过 6 个月 (含 6 个月) 但未超过 12 个月的,本公司会综合考虑其他相关因素,诸如价格波动率等,判断该权益工具投资是否发生减值。对于以成本计量的权益工具投资,公司综合考虑被

投资单位经营所处的技术、市场、经济或法律环境等是否发生重大不利变化，判断该权益工具是否发生减值。

以公允价值计量的可供出售金融资产发生减值时，原直接计入其他综合收益的因公允价值下降形成的累计损失予以转出并计入减值损失。对已确认减值损失的可供出售债务工具投资，在期后公允价值回升且客观上与确认原减值损失后发生的事项有关的，原确认的减值损失予以转回并计入当期损益。对已确认减值损失的可供出售权益工具投资，期后公允价值回升直接计入其他综合收益。

以成本计量的可供出售权益工具发生减值时，将该权益工具投资的账面价值，与按照类似金融资产当时市场收益率对未来现金流量折现确定的现值之间的差额，确认为减值损失，计入当期损益，发生的减值损失一经确认，不予转回。

(九) 应收款项

1. 单项金额重大并单项计提坏账准备的应收款项

单项金额重大的判断依据或金额标准	应收款项账面余额 10%以上的款项
单项金额重大并单项计提坏账准备的计提方法	单独进行减值测试，根据其未来现金流量现值低于其账面价值的差额计提坏账准备

2. 按信用风险特征组合计提坏账准备的应收款项

(1) 具体组合及坏账准备的计提方法

确定组合的依据	
个别认定法组合	合并范围内关联方款项
账龄分析法组合	相同账龄的应收款项具有类似信用风险特征
按组合计提坏账准备的计提方法	
个别认定法组合	单独进行减值测试，根据其未来现金流量现值低于其账面价值的差额计提坏账准备
账龄分析法组合	账龄分析法

(2) 账龄分析法

账 龄	应收账款 计提比例 (%)	其他应收款 计提比例 (%)
1 年以内 (含 1 年, 以下同)	5.00	5.00
1-2 年	20.00	20.00
2-3 年	50.00	50.00
3 年以上	100.00	100.00

3. 单项金额不重大但单项计提坏账准备的应收款项

单项计提坏账准备的理由	应收款项的未来现金流量现值与以账龄为信用风险特征的应收款项组合和个别认定法组合的未来现金流量现值存在显著差异
-------------	--

坏账准备的计提方法	单独进行减值测试，根据其未来现金流量现值低于其账面价值的差额计提坏账准备
-----------	--------------------------------------

对应收票据、应收利息、长期应收款等其他应收款项，根据其未来现金流量现值低于其账面价值的差额计提坏账准备。

(十) 存货

1. 存货的分类

存货包括在日常活动中持有以备出售的产成品或商品、处在生产过程中的在产品、在生产过程或提供劳务过程中耗用的材料和物料等。

2. 发出存货的计价方法

发出存货采用月末一次加权平均法。

3. 存货可变现净值的确定依据

资产负债表日，存货采用成本与可变现净值孰低计量，按照单个存货成本高于可变现净值的差额计提存货跌价准备。直接用于出售的存货，在正常生产经营过程中以该存货的估计售价减去估计的销售费用和相关税费后的金额确定其可变现净值；需要经过加工的存货，在正常生产经营过程中以所生产的产成品的估计售价减去至完工时估计将要发生的成本、估计的销售费用和相关税费后的金额确定其可变现净值；资产负债表日，同一项存货中一部分有合同价格约定、其他部分不存在合同价格的，分别确定其可变现净值，并与其对应的成本进行比较，分别确定存货跌价准备的计提或转回的金额。

4. 存货的盘存制度

存货的盘存制度为永续盘存制。

5. 低值易耗品和包装物的摊销方法

(1) 低值易耗品

按照一次转销法进行摊销。

(2) 包装物

按照一次转销法进行摊销。

(十一) 划分为持有待售的资产

公司将同时满足下列条件的非流动资产（不包含金融资产）划分为持有待售的资产：1. 该组成部分必须在其当前状况下仅根据出售此类组成部分的通常和惯用条款即可立即出售；2. 已经就处置该组成部分作出决议；3. 与受让方签订了不可撤销的转让协议；4. 该项转让很可能在一年内完成。

(十二) 长期股权投资

1. 共同控制、重要影响的判断

按照相关约定对某项安排所共有的控制，并且该安排的相关活动必须经过分享控制权的参与方一致同意后才能决策，认定为共同控制。对被投资单位的财务和经营政策有参与决策的权力，但并不能够控制或者与其他方一起共同控制这些政策的制定，认定为重大影响。

2. 投资成本的确定

(1) 同一控制下的企业合并形成的，合并方以支付现金、转让非现金资产、承担债务或发行权益性证券作为合并对价的，在合并日按照取得被合并方所有者权益在最终控制方合并财务报表中的账面价值的份额作为其初始投资成本。长期股权投资初始投资成本与支付的合并对价的账面价值或发行股份的面值总额之间的差额调整资本公积；资本公积不足冲减的，调整留存收益。

公司通过多次交易分步实现同一控制下企业合并形成的长期股权投资，判断是否属于“一揽子交易”。属于“一揽子交易”的，把各项交易作为一项取得控制权的交易进行会计处理。不属于“一揽子交易”的，在合并日，根据合并后应享有被合并方净资产在最终控制方合并财务报表中的账面价值的份额确定初始投资成本。合并日长期股权投资的初始投资成本，与达到合并前的长期股权投资账面价值加上合并日进一步取得股份新支付对价的账面价值之和的差额，调整资本公积；资本公积不足冲减的，调整留存收益。

(2) 非同一控制下的企业合并形成的，在购买日按照支付的合并对价的公允价值作为其初始投资成本。

公司通过多次交易分步实现非同一控制下企业合并形成的长期股权投资，区分个别财务报表和合并财务报表进行相关会计处理：

1) 在个别财务报表中，按照原持有的股权投资的账面价值加上新增投资成本之和，作为改按成本法核算的初始投资成本。

2) 在合并财务报表中，判断是否属于“一揽子交易”。属于“一揽子交易”的，把各项交易作为一项取得控制权的交易进行会计处理。不属于“一揽子交易”的，对于购买日之前持有的被购买方的股权，按照该股权在购买日的公允价值进行重新计量，公允价值与其账面价值的差额计入当期投资收益；购买日之前持有的被购买方的股权涉及权益法核算下的其他综合收益等的，与其相关的其他综合收益等转为购买日所属当期收益。但由于被投资方重新计量设定受益计划净负债或净资产变动而产生的其他综合收益除外。

(3) 除企业合并形成以外的：以支付现金取得的，按照实际支付的购买价款作为其初始

投资成本；以发行权益性证券取得的，按照发行权益性证券的公允价值作为其初始投资成本；以债务重组方式取得的，按《企业会计准则第12号——债务重组》确定其初始投资成本；以非货币性资产交换取得的，按《企业会计准则第7号——非货币性资产交换》确定其初始投资成本。

3. 后续计量及损益确认方法

对被投资单位实施控制的长期股权投资采用成本法核算；对联营企业和合营企业的长期股权投资，采用权益法核算。

4. 通过多次交易分步处置对子公司投资至丧失控制权的处理方法

(1) 个别财务报表

对处置的股权，其账面价值与实际取得价款之间的差额，计入当期损益。对于剩余股权，对被投资单位仍具有重大影响或者与其他方一起实施共同控制的，转为权益法核算；不能再对被投资单位实施控制、共同控制或重大影响的，确认为金融资产，按照《企业会计准则第22号——金融工具确认和计量》的相关规定进行核算。

(2) 合并财务报表

1) 通过多次交易分步处置对子公司投资至丧失控制权，且不属于“一揽子交易”的

在丧失控制权之前，处置价款与处置长期股权投资相对应享有子公司自购买日或合并日开始持续计算的净资产份额之间的差额，调整资本公积（资本溢价），资本溢价不足冲减的，冲减留存收益。

丧失对原子公司控制权时，对于剩余股权，按照其在丧失控制权日的公允价值进行重新计量。处置股权取得的对价与剩余股权公允价值之和，减去按原持股比例计算应享有原子公司自购买日或合并日开始持续计算的净资产的份额之间的差额，计入丧失控制权当期的投资收益，同时冲减商誉。与原有子公司股权投资相关的其他综合收益等，应当在丧失控制权时转为当期投资收益。

2) 通过多次交易分步处置对子公司投资至丧失控制权，且属于“一揽子交易”的

将各项交易作为一项处置子公司并丧失控制权的交易进行会计处理。但是，在丧失控制权之前每一次处置价款与处置投资对应的享有该子公司净资产份额的差额，在合并财务报表中确认为其他综合收益，在丧失控制权时一并转入丧失控制权当期的损益。

(十三) 固定资产

1. 固定资产确认条件

固定资产是指为生产商品、提供劳务、出租或经营管理而持有的，使用年限超过一个会

计年度的有形资产。固定资产在同时满足经济利益很可能流入、成本能够可靠计量时予以确认。

2. 各类固定资产的折旧方法

类别	折旧方法	折旧年限(年)	残值率(%)	年折旧率(%)
房屋建筑物	年限平均法	20-35	5.00	2.71-4.75
机械设备	年限平均法	10-20	5.00	4.75-9.50
运输设备	年限平均法	4-8	5.00	11.88-23.75
电子设备	年限平均法	3-6	5.00	15.83-31.67
工器具及其它	年限平均法	5-8	5.00	11.88-19.00

(十四) 在建工程

1. 在建工程同时满足经济利益很可能流入、成本能够可靠计量则予以确认。在建工程按建造该项资产达到预定可使用状态前所发生的实际成本计量。

2. 在建工程达到预定可使用状态时，按工程实际成本转入固定资产。已达到预定可使用状态但尚未办理竣工决算的，先按估计价值转入固定资产，待办理竣工决算后再按实际成本调整原暂估价值，但不再调整原已计提的折旧。

(十五) 借款费用

1. 借款费用资本化的确认原则

公司发生的借款费用，可直接归属于符合资本化条件的资产的购建或者生产的，予以资本化，计入相关资产成本；其他借款费用，在发生时确认为费用，计入当期损益。

2. 借款费用资本化期间

(1) 当借款费用同时满足下列条件时，开始资本化：1) 资产支出已经发生；2) 借款费用已经发生；3) 为使资产达到预定可使用或可销售状态所必要的购建或者生产活动已经开始。

(2) 若符合资本化条件的资产在购建或者生产过程中发生非正常中断，并且中断时间连续超过3个月，暂停借款费用的资本化；中断期间发生的借款费用确认为当期费用，直至资产的购建或者生产活动重新开始。

(3) 当所购建或者生产符合资本化条件的资产达到预定可使用或可销售状态时，借款费用停止资本化。

3. 借款费用资本化率以及资本化金额

为购建或者生产符合资本化条件的资产而借入专门借款的，以专门借款当期实际发生的利息费用（包括按照实际利率法确定的折价或溢价的摊销），减去将尚未动用的借款资金存

入银行取得的利息收入或进行暂时性投资取得的投资收益后的金额,确定应予资本化的利息金额;为购建或者生产符合资本化条件的资产占用了一般借款的,根据累计资产支出超过专门借款的资产支出加权平均数乘以占用一般借款的资本化率,计算确定一般借款应予资本化的利息金额。

(十六) 无形资产

1. 无形资产包括土地使用权、软件,按成本进行初始计量。

2. 使用寿命有限的无形资产,在使用寿命内按照与该项无形资产有关的经济利益的预期实现方式系统地摊销,无法可靠确定预期实现方式的,采用直线法摊销。具体年限如下:

项 目	摊销年限(年)
土地使用权	50-70
软件	10

3. 内部研究开发项目研究阶段的支出,于发生时计入当期损益。内部研究开发项目开发阶段的支出,同时满足下列条件的,确认为无形资产:(1)完成该无形资产以使其能够使用或出售在技术上具有可行性;(2)具有完成该无形资产并使用或出售的意图;(3)无形资产产生经济利益的方式,包括能够证明运用该无形资产生产的产品存在市场或无形资产自身存在市场,无形资产将在内部使用的,能证明其有用性;(4)有足够的技术、财务资源和其他资源支持,以完成该无形资产的开发,并有能力使用或出售该无形资产;(5)归属于该无形资产开发阶段的支出能够可靠地计量。

(十七) 部分长期资产减值

对长期股权投资、采用成本模式计量的固定资产、在建工程、使用寿命有限的无形资产等长期资产,在资产负债表日有迹象表明发生减值的,估计其可收回金额。对因企业合并所形成的商誉和使用寿命不确定的无形资产,无论是否存在减值迹象,每年都进行减值测试。商誉结合与其相关的资产组或者资产组组合进行减值测试。

若上述长期资产的可收回金额低于其账面价值的,按其差额确认资产减值准备并计入当期损益。

(十八) 长期待摊费用

长期待摊费用核算已经支出,摊销期限在1年以上(不含1年)的各项费用。长期待摊费用按实际发生额入账,在受益期或规定的期限内分期平均摊销。如果长期待摊的费用项目不能使以后会计期间受益则将尚未摊销的该项目的摊余价值全部转入当期损益。

（十九）职工薪酬

1. 职工薪酬包括短期薪酬、离职后福利、辞退福利和其他长期职工福利。

2. 短期薪酬的会计处理方法

在职工为公司提供服务的会计期间，将实际发生的短期薪酬确认为负债，并计入当期损益或相关资产成本。

3. 离职后福利的会计处理方法

离职后福利分为设定提存计划和设定受益计划。

（1）在职工为公司提供服务的会计期间，根据设定提存计划计算的应缴存金额确认为负债，并计入当期损益或相关资产成本。

（2）对设定受益计划的会计处理通常包括下列步骤：

1) 根据预期累计福利单位法，采用无偏且相互一致的精算假设对有关人口统计变量和财务变量等作出估计，计量设定受益计划所产生的义务，并确定相关义务的所属期间。同时，对设定受益计划所产生的义务予以折现，以确定设定受益计划义务的现值和当期服务成本；

2) 设定受益计划存在资产的，将设定受益计划义务现值减去设定受益计划资产公允价值所形成的赤字或盈余确认为一项设定受益计划净负债或净资产。设定受益计划存在盈余的，以设定受益计划的盈余和资产上限两项的孰低者计量设定受益计划净资产；

3) 期末，将设定受益计划产生的职工薪酬成本确认为服务成本、设定受益计划净负债或净资产的利息净额以及重新计量设定受益计划净负债或净资产所产生的变动等三部分，其中服务成本和设定受益计划净负债或净资产的利息净额计入当期损益或相关资产成本，重新计量设定受益计划净负债或净资产所产生的变动计入其他综合收益，并且在后续会计期间不允许转回至损益，但可以在权益范围内转移这些在其他综合收益确认的金额。

4. 辞退福利的会计处理方法

向职工提供的辞退福利，在下列两者孰早日确认辞退福利产生的职工薪酬负债，并计入当期损益：（1）公司不能单方面撤回因解除劳动关系计划或裁减建议所提供的辞退福利时；

（2）公司确认与涉及支付辞退福利的重组相关的成本或费用时。

5. 其他长期职工福利的会计处理方法

向职工提供的其他长期福利，符合设定提存计划条件的，按照设定提存计划的有关规定进行会计处理；除此之外的其他长期福利，按照设定受益计划的有关规定进行会计处理，为简化相关会计处理，将其产生的职工薪酬成本确认为服务成本、其他长期职工福利净负债或净资产的利息净额以及重新计量其他长期职工福利净负债或净资产所产生的变动等组成项

目的总净额计入当期损益或相关资产成本。

(二十) 股份支付

1. 股份支付的种类

包括以权益结算的股份支付和以现金结算的股份支付。

2. 实施、修改、终止股份支付计划的相关会计处理

(1) 以权益结算的股份支付

授予后立即可行权的换取职工服务的以权益结算的股份支付，在授予日按照权益工具的公允价值计入相关成本或费用，相应调整资本公积。完成等待期内的服务或达到规定业绩条件才可行权的换取职工服务的以权益结算的股份支付，在等待期内的每个资产负债表日，以对可行权权益工具数量的最佳估计为基础，按权益工具授予日的公允价值，将当期取得的服务计入相关成本或费用，相应调整资本公积。

换取其他方服务的权益结算的股份支付，如果其他方服务的公允价值能够可靠计量的，按照其他方服务在取得日的公允价值计量；如果其他方服务的公允价值不能可靠计量，但权益工具的公允价值能够可靠计量的，按照权益工具在服务取得日的公允价值计量，计入相关成本或费用，相应增加所有者权益。

(2) 以现金结算的股份支付

授予后立即可行权的换取职工服务的以现金结算的股份支付，在授予日按公司承担负债的公允价值计入相关成本或费用，相应增加负债。完成等待期内的服务或达到规定业绩条件才可行权的换取职工服务的以现金结算的股份支付，在等待期内的每个资产负债表日，以对可行权情况的最佳估计为基础，按公司承担负债的公允价值，将当期取得的服务计入相关成本或费用和相应的负债。

(3) 修改、终止股份支付计划

如果修改增加了所授予的权益工具的公允价值，公司按照权益工具公允价值的增加相应地确认取得服务的增加；如果修改增加了所授予的权益工具的数量，公司将增加的权益工具的公允价值相应地确认为取得服务的增加；如果公司按照有利于职工的方式修改可行权条件，公司在处理可行权条件时，考虑修改后的可行权条件。

如果修改减少了授予的权益工具的公允价值，公司继续以权益工具在授予日的公允价值为基础，确认取得服务的金额，而不考虑权益工具公允价值的减少；如果修改减少了授予的权益工具的数量，公司将减少部分作为已授予的权益工具的取消来进行处理；如果以不利于职工的方式修改了可行权条件，在处理可行权条件时，不考虑修改后的可行权条件。

如果公司在等待期内取消了所授予的权益工具或结算了所授予的权益工具(因未满足可行权条件而被取消的除外)，则将取消或结算作为加速可行权处理，立即确认原本在剩余等待期内确认的金额。

(二十一) 收入

1. 收入确认原则

(1) 销售商品

销售商品收入在同时满足下列条件时予以确认：1) 将商品所有权上的主要风险和报酬转移给购货方；2) 公司不再保留通常与所有权相联系的继续管理权，也不再对已售出的商品实施有效控制；3) 收入的金额能够可靠地计量；4) 相关的经济利益很可能流入；5) 相关的已发生或将发生的成本能够可靠地计量。

(2) 让渡资产使用权

让渡资产使用权在同时满足相关的经济利益很可能流入、收入金额能够可靠计量时，确认让渡资产使用权的收入。利息收入按照他人使用本公司货币资金的时间和实际利率计算确定；使用费收入按有关合同或协议约定的收费时间和方法计算确定。

2. 收入确认的具体方法

公司的销售方式主要有经销商、商超和直销模式，以经销商模式为主，商超、直销模式较少。不同销售模式下的收入确认时点如下：

经销商模式：财务部门开票人员根据货物的实际出库单、经销商确认的送货回单、货款支付凭据开具销售发票，财务部门会计人员根据上述资料确认销售收入；

商超模式：各月末，商超根据当月销售情况提供销售清单，公司销售部门根据销售清单进行核对，经核对无误后由财务部门开票人员开具销售发票，财务部门会计人员根据上述资料确认销售收入；

直销模式：主要为自营团购和零售，公司根据客户需求，收取货款或取得收取货款的相关凭据，客户提货时开具销售出库单、销售发票，财务部门根据交款单或收取货款的相关凭据、出库单和销售发票确认销售收入的实现。

(二十二) 政府补助

1. 与资产相关的政府补助判断依据及会计处理方法

公司取得的、用于购建或以其他方式形成长期资产的政府补助划分为与资产相关的政府补助。与资产相关的政府补助，冲减相关资产的账面价值或确认为递延收益。与资产相关补助确认为递延收益的，在相关资产使用寿命内按照合理、系统的方法分期计入损益。按照名

义金额计量的政府补助，直接计入当期损益。相关资产在使用寿命结束前被出售、转让、报废或发生毁损的，将尚未分配的相关递延收益余额转入资产处置当期的损益。

2. 与收益相关的政府补助判断依据及会计处理方法

除与资产相关的政府补助之外的政府补助划分为与收益相关的政府补助。对于同时包含与资产相关部分和与收益相关部分的政府补助，难以区分与资产相关或与收益相关的，整体归类为与收益相关的政府补助。与收益相关的政府补助，用于补偿以后期间的相关成本费用或损失的，确认为递延收益，在确认相关成本费用或损失的期间，计入当期损益或冲减相关成本；用于补偿已发生的相关成本费用或损失的，直接计入当期损益或冲减相关成本。

3. 与公司日常经营活动相关的政府补助，按照经济业务实质，计入其他收益或冲减相关成本费用。与公司日常活动无关的政府补助，计入营业外收支。

4. 政策性优惠贷款贴息的会计处理方法

(1) 财政将贴息资金拨付给贷款银行，由贷款银行以政策性优惠利率向公司提供贷款的，以实际收到的借款金额作为借款的入账价值，按照借款本金和该政策性优惠利率计算相关借款费用。

(2) 财政将贴息资金直接拨付给公司的，将对应的贴息冲减相关借款费用。

(二十三) 递延所得税资产、递延所得税负债

1. 根据资产、负债的账面价值与其计税基础之间的差额（未作为资产和负债确认的项目按照税法规定可以确定其计税基础的，该计税基础与其账面数之间的差额），按照预期收回该资产或清偿该负债期间的适用税率计算确认递延所得税资产或递延所得税负债。

2. 确认递延所得税资产以很可能取得用来抵扣可抵扣暂时性差异的应纳税所得额为限。资产负债表日，有确凿证据表明未来期间很可能获得足够的应纳税所得额用来抵扣可抵扣暂时性差异的，确认以前会计期间未确认的递延所得税资产。

3. 资产负债表日，对递延所得税资产的账面价值进行复核，如果未来期间很可能无法获得足够的应纳税所得额用以抵扣递延所得税资产的利益，则减记递延所得税资产的账面价值。在很可能获得足够的应纳税所得额时，转回减记的金额。

4. 公司当期所得税和递延所得税作为所得税费用或收益计入当期损益，但不包括下列情况产生的所得税：(1) 企业合并；(2) 直接在所有者权益中确认的交易或者事项。

(二十四) 租赁

1. 经营租赁的会计处理方法

公司为承租人时，在租赁期内各个期间按照直线法将租金计入相关资产成本或确认为当

期损益，发生的初始直接费用，直接计入当期损益。或有租金在实际发生时计入当期损益。

公司为出租人时，在租赁期内各个期间按照直线法将租金确认为当期损益，发生的初始直接费用，除金额较大的予以资本化并分期计入损益外，均直接计入当期损益。或有租金在实际发生时计入当期损益。

2. 融资租赁的会计处理方法

公司为承租人时，在租赁期开始日，公司以租赁开始日租赁资产公允价值与最低租赁付款额现值中两者较低者作为租入资产的入账价值，将最低租赁付款额作为长期应付款的入账价值，其差额为未确认融资费用，发生的初始直接费用，计入租赁资产价值。在租赁期各个期间，采用实际利率法计算确认当期的融资费用。

公司为出租人时，在租赁期开始日，公司以租赁开始日最低租赁收款额与初始直接费用之和作为应收融资租赁款的入账价值，同时记录未担保余值；将最低租赁收款额、初始直接费用及未担保余值之和与其现值之和的差额确认为未实现融资收益。在租赁期各个期间，采用实际利率法计算确认当期的融资收入。

(二十五) 重要会计政策变更

企业会计准则变化引起的会计政策变更

1. 本公司自 2017 年 5 月 28 日起执行财政部制定的《企业会计准则第 42 号——持有待售的非流动资产、处置组和终止经营》，自 2017 年 6 月 12 日起执行经修订的《企业会计准则第 16 号——政府补助》。本次会计政策变更采用未来适用法处理。

2. 本公司编制 2017 年度报表执行《财政部关于修订印发一般企业财务报表格式的通知》(财会〔2017〕30 号)，将原列报于“营业外收入”和“营业外支出”的非流动资产处置利得和损失和非货币性资产交换利得和损失变更为列报于“资产处置收益”。此项会计政策变更采用追溯调整法，调减 2016 年度营业外收入 261,323.71 元，营业外支出 3,434,511.67 元，相应调整资产处置收益-3,173,187.96 元。

四、税项

(一) 主要税种及税率

税种	计税依据	税率
增值税	销售货物或提供应税劳务	17%、11%、6%
消费税	计税价格或出厂价格/销售数量	20%+0.50 元/500ml
城市维护建设税	应缴流转税税额	5%、7% [注]
教育费附加	应缴流转税税额	3%

地方教育附加	应缴流转税税额	2%
企业所得税	应纳税所得额	25%、20%、9%

[注]：公司、陇南销售公司、徽县销售公司、徽县配送公司城市维护建设税税率为5%，其他公司的城市维护建设税税率为7%。

不同税率的纳税主体企业所得税税率说明

纳税主体名称	所得税税率
西藏实业公司	9%
徽县配送公司	20%
除上述以外的其他纳税主体	25%

(二) 税收优惠

1. 根据《西藏自治区人民政府关于印发西藏自治区企业所得税政策实施办法的通知》(藏政发〔2014〕51号)，自2015年1月1日起至2017年12月31日止，暂免征收西藏自治区企业应缴纳的企业所得税中属于地方分享的部分。在此期间西藏实业公司企业所得税税率为9%。

2. 根据《财政部、税务总局关于扩大小型微利企业所得税优惠政策范围的通知》(财税〔2017〕43号)，徽县配送公司符合小型微利企业所得税优惠政策的条件，其所得减按50%计入应纳税所得额，按20%的税率缴纳企业所得税。

五、合并财务报表项目注释

(一) 合并资产负债表项目注释

1. 货币资金

项目	期末数	期初数
库存现金	15,967.23	11,387.84
银行存款	369,712,098.19	478,229,274.83
合计	369,728,065.42	478,240,662.67

2. 应收账款

(1) 明细情况

1) 类别明细情况

种类	期末数				账面价值
	账面余额		坏账准备		
	金额	比例(%)	金额	计提比例(%)	

单项金额重大并单项计提坏账准备					
按信用风险特征组合计提坏账准备	11,931,889.03	100.00	947,160.94	7.94	10,984,728.09
单项金额不重大但单项计提坏账准备					
合计	11,931,889.03	100.00	947,160.94	7.94	10,984,728.09

(续上表)

种类	期初数				账面价值
	账面余额		坏账准备		
	金额	比例(%)	金额	计提比例(%)	
单项金额重大并单项计提坏账准备					
按信用风险特征组合计提坏账准备	10,475,042.79	100.00	803,647.11	7.67	9,671,395.68
单项金额不重大但单项计提坏账准备					
合计	10,475,042.79	100.00	803,647.11	7.67	9,671,395.68

2) 组合中, 采用账龄分析法计提坏账准备的应收账款

账龄	期末数		
	账面余额	坏账准备	计提比例(%)
1年以内	11,315,310.11	565,765.51	5.00
1-2年	257,698.44	51,539.69	20.00
2-3年	58,049.48	29,024.74	50.00
3年以上	300,831.00	300,831.00	100.00
小计	11,931,889.03	947,160.94	7.94

(2) 本期计提坏账准备 212,697.03 元。

(3) 本期实际核销应收账款 69,183.20 元。

(4) 应收账款金额前 5 名情况

单位名称	账面余额	占应收账款余额的比例(%)	坏账准备
第一名	1,380,861.01	11.57	69,043.05
第二名	466,009.97	3.91	63,451.39
第三名	433,323.10	3.63	21,666.16
第四名	359,401.36	3.01	17,970.07
第五名	307,924.15	2.58	15,396.21
小计	2,947,519.59	24.70	187,526.88

3. 预付款项

(1) 账龄分析

账 龄	期末数				期初数			
	账面余额	比例(%)	坏账准备	账面价值	账面余额	比例(%)	坏账准备	账面价值
1 年以内	1,694,084.93	100.00		1,694,084.93	1,816,367.37	100.00		1,816,367.37
合 计	1,694,084.93	100.00		1,694,084.93	1,816,367.37	100.00		1,816,367.37

(2) 预付款项金额前 5 名情况

单位名称	账面余额	占预付款项余额的比例(%)
第一名	300,000.00	17.71
第二名	204,556.90	12.07
第三名	202,942.32	11.98
第四名	157,750.60	9.31
第五名	89,541.60	5.29
小 计	954,791.42	56.36

4. 其他应收款

(1) 明细情况

1) 类别明细情况

种 类	期末数				
	账面余额		坏账准备		账面价值
	金额	比例(%)	金额	计提比例(%)	
单项金额重大并单项计提坏账准备					
按信用风险特征组合计提坏账准备	1,888,015.51	100.00	232,685.46	12.32	1,655,330.05
单项金额不重大但单项计提坏账准备					
合 计	1,888,015.51	100.00	232,685.46	12.32	1,655,330.05

(续上表)

种 类	期初数				
	账面余额		坏账准备		账面价值
	金额	比例(%)	金额	计提比例(%)	
单项金额重大并单项计提坏账准备					
按信用风险特征组合计提坏账准备	1,703,887.86	100.00	328,019.28	19.25	1,375,868.58

单项金额不重大但单项计提坏账准备					
合计	1,703,887.86	100.00	328,019.28	19.25	1,375,868.58

2) 组合中, 采用账龄分析法计提坏账准备的其他应收款

账龄	期末数		
	账面余额	坏账准备	计提比例(%)
1年以内	1,557,620.51	77,881.02	5.00
1-2年	178,863.20	35,772.64	20.00
2-3年	65,000.00	32,500.00	50.00
3年以上	86,531.80	86,531.80	100.00
小计	1,888,015.51	232,685.46	12.32

(2) 本期计提坏账准备金额-95,333.82元。

(3) 其他应收款项性质分类情况

款项性质	期末数	期初数
应收暂付款	983,951.41	587,792.09
押金保证金	541,105.59	986,225.31
备用金	362,958.51	129,870.46
合计	1,888,015.51	1,703,887.86

(4) 其他应收款金额前5名情况

单位名称	款项性质	账面余额	账龄	占其他应收款余额的比例(%)	坏账准备
李涛	备用金	132,500.00	1年以内	7.02	6,625.00
支付宝(中国)网络技术有限公司	保证金	32,376.00	1年以内	1.71	1,618.80
		78,363.20	1-2年	4.15	15,672.64
杜炜	备用金	103,333.00	1年以内	5.47	5,166.65
徽县农民工工资保证金专户	保证金	100,000.00	1-2年	5.30	20,000.00
网银在线(北京)科技有限公司	保证金	100,000.00	1年以内	5.30	5,000.00
小计		546,572.20		28.95	54,083.09

5. 存货

(1) 明细情况

项目	期末数			期初数		
	账面余额	跌价准备	账面价值	账面余额	跌价准备	账面价值
原材料	80,543,504.07	4,724,628.18	75,818,875.89	63,554,120.06	6,077,851.41	57,476,268.65
库存商品	104,198,567.43	1,770,769.63	102,427,797.80	102,128,305.44	3,311,730.77	98,816,574.67

发出商品	2,035,829.30		2,035,829.30	2,682,941.42		2,682,941.42
半成品	275,723,769.12		275,723,769.12	216,206,657.83		216,206,657.83
在产品	13,023,326.13		13,023,326.13	6,467,715.41		6,467,715.41
合计	475,524,996.05	6,495,397.81	469,029,598.24	391,039,740.16	9,389,582.18	381,650,157.98

(2) 存货跌价准备

1) 明细情况

项目	期初数	本期增加		本期减少		期末数
		计提	其他	转回或转销	其他	
原材料	6,077,851.41	402,126.96		1,755,350.19		4,724,628.18
库存商品	3,311,730.77			1,540,961.14		1,770,769.63
小计	9,389,582.18	402,126.96		3,296,311.33		6,495,397.81

2) 确定可变现净值的具体依据、本期转回或转销存货跌价准备的原因说明

按照存货估计售价减去至完工时估计将要发生的成本、估计的销售费用和相关税费后的金额确定其可变现净值。

本期转回存货跌价准备系可变现净值高于成本，本期转销存货跌价准备系出售已计提的存货跌价准备的产品。

6. 其他流动资产

项目	期末数	期初数
待抵扣进项税	10,017,874.54	4,515,073.52
预缴所得税	192,792.82	1,493,290.48
银行理财产品		100,000,000.00
合计	10,210,667.36	106,008,364.00

7. 固定资产

(1) 明细情况

项目	房屋建筑物	机械设备	运输设备	电子设备	工器具及其它	合计
账面原值						
期初数	1,011,036,949.66	105,477,258.05	20,334,392.20	17,619,937.32	21,483,606.40	1,175,952,143.63
本期增加金额	139,377,103.22	12,861,387.56	1,636,790.48	4,685,305.58	5,001,193.66	163,561,780.50
1) 购置	10,555,029.24	1,733,920.44	1,636,790.48	4,685,305.58	5,001,193.66	23,612,239.40
2) 在建工程转入	128,822,073.98	11,127,467.12				139,949,541.10

3) 原值增加						
本期减少金额	5,110,000.00		721,276.27	97,996.86	19,080.95	5,948,354.08
1) 处置、更新改造或报废			721,276.27	97,996.86	19,080.95	838,354.08
2) 其他减少 [注]	5,110,000.00					5,110,000.00
期末数	1,145,304,052.88	118,338,645.61	21,249,906.41	22,207,246.04	26,465,719.11	1,333,565,570.05
累计折旧						
期初数	120,535,221.00	29,603,474.05	14,445,285.64	12,030,812.12	13,171,969.49	189,786,762.30
本期增加金额	40,449,962.1	10,557,629.37	2,190,685.79	2,346,123.00	3,204,950.48	58,749,350.74
1) 计提	40,449,962.1	10,557,629.37	2,190,685.79	2,346,123.00	3,204,950.48	58,749,350.74
本期减少金额			685,212.47	93,097.04	17,844.83	796,154.34
1) 处置、更新改造或报废			685,212.47	93,097.04	17,844.83	796,154.34
期末数	160,985,183.1	40,161,103.42	15,950,758.96	14,283,838.08	16,359,075.14	247,739,958.70
减值准备						
期初数	2,834,160.21					2,834,160.21
本期增加金额						
1) 计提						
本期减少金额						
1) 处置、更新改造或报废						
期末数	2,834,160.21					2,834,160.21
账面价值						
期末账面价值	981,484,709.57	78,177,542.19	5,299,147.45	7,923,407.96	10,106,643.97	1,082,991,451.14
期初账面价值	887,667,568.45	75,873,784.00	5,889,106.56	5,589,125.20	8,311,636.91	983,331,221.12

注：其他减少详见本财务报表附注合并财务报表项目注释其他之政府补助说明。

(2) 未办妥产权证书的固定资产情况

项目	账面价值	备注
东区库房	8,262,072.38	2018年1月24日已办妥产权证书
窖泥培养车间	9,940,730.78	正在办理中
小计	18,202,803.16	

8. 在建工程

(1) 明细情况

项目	期末数			期初数		
	账面余额	减值准备	账面价值	账面余额	减值准备	账面价值
1#空坛库	16,654,310.71		16,654,310.71			
食堂	5,308,125.06		5,308,125.06			
2#酿酒车间				79,678,416.66		79,678,416.66
辅助工程	4,211,100.42		4,211,100.42	426,062.00		426,062.00
电梯工程	1,749,765.82		1,749,765.82	4,702,800.00		4,702,800.00
锅炉设备				1,135,460.00		1,135,460.00
酿酒车间行车				2,367,663.30		2,367,663.30
厂区监控总平台	1,858,148.36		1,858,148.36	3,643,524.83		3,643,524.83
科技研发辅助工程	52,460,033.39		52,460,033.39	16,502,114.36		16,502,114.36
2#酿酒车间窖池	6,191,251.96		6,191,251.96	9,420,523.03		9,420,523.03
室外景观工程	9,193,308.02		9,193,308.02			
制曲技改项目	53,627,007.76		53,627,007.76			
综合楼	37,171,407.01		37,171,407.01			
其他工程	2,808,158.38		2,808,158.38	6,623,230.53		6,623,230.53
合计	191,232,616.89		191,232,616.89	124,499,794.71		124,499,794.71

(2) 重要在建工程项目本期变动情况

工程名称	预算数	期初数	本期增加	转入固定资产	期末数
1#空坛库	37,288,717.92		16,654,310.71		16,654,310.71
食堂	11,024,955.59		5,308,125.06		5,308,125.06
2#酿酒车间	90,593,629.22	79,678,416.66	13,884,663.46	93,563,080.12	
辅助工程	10,013,686.15	426,062.00	4,914,144.44	1,129,106.02	4,211,100.42
电梯工程	4,747,000.00	4,702,800.00	1,749,765.82	4,702,800.00	1,749,765.82
锅炉设备	4,511,766.64	1,135,460.00	3,331,581.97	4,467,041.97	
酿酒车间行车	2,306,688.00	2,367,663.30		2,367,663.30	
厂区监控总平台	5,642,807.00	3,643,524.83	1,135,286.53	2,920,663.00	1,858,148.36
窖泥车间	10,035,485.28		10,026,029.12	10,026,029.12	
科技研发辅助工程	57,463,916.00	16,502,114.36	36,335,277.52	377,358.49	52,460,033.39
2#酿酒车间窖池	18,075,400.00	9,420,523.03	7,068,836.59	10,298,107.66	6,191,251.96
室外景观工程	9,507,318.05		9,193,308.02		9,193,308.02
制曲技改项目	51,088,151.16		53,627,007.76		53,627,007.76
技改项目园林绿化工程	700,000.00		692,387.28	692,387.28	

902 车间 3#、4#窖池改造	2,782,073.61		2,782,073.61	2,782,073.61	
综合楼	183,938,818.60		37,171,407.01		37,171,407.01
其他工程	24,943,908.63	6,623,230.53	2,808,158.38	6,623,230.53	2,808,158.38
小 计	524,664,321.85	124,499,794.71	206,682,363.28	139,949,541.10	191,232,616.89

(续上表)

工程名称	工程累计投入 占预算比例(%)	工程进度(%)	利息资本化累 计金额	本期利息资 本化金额	本期利息资 本化率(%)	资金来源
1#空坛库	45.00	45.00				自筹
食堂	48.00	50.00	291,273.09			自筹、贷款
2#酿酒车间	126.00	100.00	4,094,285.66			自筹、贷款
辅助工程	53.00	45.00	1,920,824.67			自筹、贷款
电梯工程	90.00	80.00				自筹
锅炉设备	59.00	50.00				自筹
酿酒车间行车	100.00	100.00				自筹
厂区监控总平台	85.00	85.00				自筹
窖泥车间	100.00	100.00				自筹
科技研发辅助工程	92.00	90.00				自筹
2#酿酒车间窖池	91.00	90.00				自筹
室外景观工程	97.00	95.00				自筹
制曲技改项目	105.00	95.00				自筹
技改项目园林绿化工程	99.00	100.00				自筹
902 车间 3#、4#窖池改造	100.00	100.00				自筹
综合楼	20.00	20.00				自筹
其他工程	38.00	30.00				自筹
小 计			6,306,383.42			

9. 无形资产

项 目	土地使用权	软件	合 计
账面原值			
期初数	184,081,870.81	834,259.83	184,916,130.64
本期增加金额	8,781,792.40		8,781,792.40
1) 购置	8,781,792.40		8,781,792.40
本期减少金额			
1) 处置			

2) 其他			
期末数	192,863,663.21	834,259.83	193,697,923.04
累计摊销			
期初数	16,530,409.41	287,941.42	16,818,350.83
本期增加金额	3,797,975.76	83,426.04	3,881,401.80
1) 计提	3,797,975.76	83,426.04	3,881,401.80
本期减少金额			
1) 处置			
2) 其他			
期末数	20,328,385.17	371,367.46	20,699,752.63
减值准备			
期初数			
本期增加金额			
1) 计提			
本期减少金额			
1) 处置			
2) 其他			
期末数			
账面价值			
期末账面价值	172,535,278.04	462,892.37	172,998,170.41
期初账面价值	167,551,461.40	546,318.41	168,097,779.81

10. 长期待摊费用

项目	期初数	本期增加	本期摊销	其他减少	期末数
停车位		900,000.00	10,000.00		890,000.00
合计		900,000.00	10,000.00		890,000.00

11. 递延所得税资产

(1) 未经抵销的递延所得税资产

项目	期末数		期初数	
	可抵扣暂时性差异	递延所得税资产	可抵扣暂时性差异	递延所得税资产
资产减值准备	7,391,057.96	1,844,429.91	5,697,877.36	1,423,534.57
应付未付费用	9,399,330.06	2,281,198.31	4,167,792.81	1,039,242.24

未实现内部销售利润	2,067,073.28	516,768.32	3,093,539.51	773,384.88
与资产相关的政府补助	3,707,000.00	926,750.00		
合计	22,564,461.30	5,569,146.54	12,959,209.68	3,236,161.69

(2) 未确认递延所得税资产明细

项目	期末数	期初数
可抵扣暂时性差异	5,578,533.30	16,413,409.56
可抵扣亏损	7,194,529.03	990,516.22
小计	12,773,062.33	17,403,925.78

(3) 未确认递延所得税资产的可抵扣亏损将于以下年度到期

年份	期末数	期初数	备注
2018年		990,516.22	
2022年	7,194,529.03		
小计	7,194,529.03	990,516.22	

12. 其他非流动资产

项目	期末数	期初数
预付设备款	12,698,182.80	329,570.00
预付工程款	3,349,936.28	
合计	16,048,119.08	329,570.00

13. 短期借款

项目	期末数	期初数
保证借款	20,000,000.00	12,000,000.00
合计	20,000,000.00	12,000,000.00

14. 应付账款

项目	期末数	期初数
材料款	147,678,036.98	93,210,459.69
广告宣传费	5,476,360.03	5,734,594.29
运费	3,647,794.18	2,173,144.00
其他	907,815.12	1,047,083.92
合计	157,710,006.31	102,165,281.90

15. 预收款项

(1) 明细情况

项目	期末数	期初数
预收货款	152,855,945.83	354,753,590.44
合计	152,855,945.83	354,753,590.44

(2) 其他说明

期末余额前5名的预收款项合计数为23,148,257.35元,占预收款项期末余额的比例为15.14%。

16. 应付职工薪酬

(1) 明细情况

项目	期初数	本期增加	本期减少	期末数
短期薪酬	44,435,935.32	160,893,612.57	154,427,111.02	50,902,436.87
离职后福利—设定提存计划	10,240.02	11,913,440.92	11,923,680.94	
合计	44,446,175.34	172,807,053.49	166,350,791.96	50,902,436.87

(2) 短期薪酬明细情况

项目	期初数	本期增加	本期减少	期末数
工资、奖金、津贴和补贴	44,429,263.08	140,226,769.80	133,753,596.01	50,902,436.87
职工福利费		11,292,386.73	11,292,386.73	
社会保险费	3,810.24	4,600,679.82	4,604,490.06	
其中:医疗保险费	2,857.68	4,017,706.45	4,020,564.13	
工伤保险费	476.28	336,990.90	337,467.18	
生育保险费	476.28	245,982.47	246,458.75	
住房公积金	2,862.00	4,001,014.00	4,003,876.00	
工会经费和职工教育经费		772,762.22	772,762.22	
小计	44,435,935.32	160,893,612.57	154,427,111.02	50,902,436.87

(3) 设定提存计划明细情况

项目	期初数	本期增加	本期减少	期末数
基本养老保险	9,525.60	11,478,572.97	11,488,098.57	
失业保险费	714.42	434,867.95	435,582.37	
小计	10,240.02	11,913,440.92	11,923,680.94	

17. 应交税费

项 目	期末数	期初数
企业所得税	19,522,571.96	12,111,338.07
消费税	7,023,070.53	6,835,240.06
增值税	1,594,796.52	1,280,213.90
城市维护建设税	438,588.12	398,843.43
教育费附加	250,082.02	229,520.67
地方教育附加	166,721.34	153,013.78
印花税	415,659.21	1,449,772.55
个人所得税	184,280.42	223,604.57
水利建设基金	2,963.73	2,418.44
合 计	29,598,733.85	22,683,965.47

18. 其他应付款

项 目	期末数	期初数
押金保证金	12,135,986.83	11,800,895.61
应付工程款	60,998,299.57	46,332,728.70
其他	2,727,583.06	1,431,082.13
合 计	75,861,869.46	59,564,706.44

19. 一年内到期的非流动负债

项 目	期末数	期初数
一年内到期的长期借款	12,000,000.00	15,000,000.00
合 计	12,000,000.00	15,000,000.00

20. 长期借款

项 目	期末数	期初数
工业基金借款	3,000,000.00	
合 计	3,000,000.00	

21. 递延收益

(1) 明细情况

项 目	期初数	本期增加	本期减少	期末数	形成原因
政府补助	6,009,000.00	3,400,000.00	5,702,000.00	3,707,000.00	与资产相关的政府补助

合计	6,009,000.00	3,400,000.00	5,702,000.00	3,707,000.00
----	--------------	--------------	--------------	--------------

(2) 政府补助明细情况

项目	期初数	本期新增补助金额	本期计入当期损益金额[注]	其他减少[注]	期末数	与资产相关/与收益相关
污水处理及节水循环改造项目专项资金	250,000.00		50,000.00		200,000.00	与资产相关
2012年十大重点节能工程配套和循环经济发展省财政专项补贴款	689,000.00		130,000.00		559,000.00	与资产相关
2007年-2010年节能技术改造财政奖励资金	610,000.00		122,000.00		488,000.00	与资产相关
固态酿酒发酵物联网温度监控系统研发及应用	400,000.00		50,000.00		350,000.00	与资产相关
优质酒技改项目贴息	2,110,000.00	3,000,000.00		5,110,000.00		与资产相关
信息化建设及科技研发项目	1,950,000.00		200,000.00		1,750,000.00	与资产相关
自动化固态酿酒研发项目		400,000.00	40,000.00		360,000.00	与资产相关
小计	6,009,000.00	3,400,000.00	592,000.00	5,110,000.00	3,707,000.00	

[注]: 政府补助本期计入当期损益金额及其他减少情况详见本财务报表附注合并财务报表项目注释其他之政府补助说明。

22. 股本

(1) 明细情况

项目	期初数	本期增减变动(减少以“-”表示)					期末数
		发行新股	送股	公积金转股	其他	小计	
股份总数	280,000,000.00			84,000,000.00		84,000,000.00	364,000,000.00

(2) 其他说明

根据公司 2016 年度资本公积金转增股本方案, 2017 年 6 月 6 日公司以总股本 280,000,000 股为基数, 以资本公积金向股权登记日登记在册的全体股东每 10 股转增 3 股, 共计转增 84,000,000 股(每股 1 元)。

23. 资本公积

(1) 明细情况

项 目	期初数	本期增加	本期减少	期末数
资本溢价（股本溢价）	727,978,266.22		84,000,000.00	643,978,266.22
其他资本公积	10,000,000.00			10,000,000.00
合 计	737,978,266.22		84,000,000.00	653,978,266.22

(2) 其他说明

本期资本公积减少 84,000,000.00 元，详见本财务报表附注合并财务报表项目注释的股本之说明。

24. 盈余公积

(1) 明细情况

项 目	期初数	本期增加	本期减少	期末数
法定盈余公积	58,938,651.14	27,596,748.45		86,535,399.59
合 计	58,938,651.14	27,596,748.45		86,535,399.59

(2) 其他说明

本期盈余公积增加 27,596,748.45 元，系按 2017 年母公司实现净利润的 10% 计提法定盈余公积。

25. 未分配利润

(1) 明细情况

项 目	本期数	上年同期数
调整前上期末未分配利润	564,717,706.66	419,609,099.36
调整期初未分配利润合计数（调增+，调减-）		
调整后期初未分配利润	564,717,706.66	419,609,099.36
加：本期归属于母公司所有者的净利润	252,961,361.81	221,865,803.02
减：提取法定盈余公积	27,596,748.45	17,957,195.72
应付普通股股利	67,200,000.00	58,800,000.00
期末未分配利润	722,882,320.02	564,717,706.66

(2) 其他说明

2017 年 4 月 28 日第二届董事会第十三次会议，审议通过 2016 年度利润分配方案：以公司总股本 280,000,000 股为基数，向全体股东每 10 股派发现金股利 2.40 元（含税）共计派发现金股利 67,200,000.00 元。

(二) 合并利润表项目注释

1. 营业收入/营业成本

项目	本期数		上年同期数	
	收入	成本	收入	成本
主营业务收入	1,332,769,594.47	493,048,940.23	1,277,236,398.91	493,890,185.26
其他业务收入	46,682.61	3,523.50	41,358.49	
合计	1,332,816,277.08	493,052,463.73	1,277,277,757.40	493,890,185.26

2. 税金及附加

项目	本期数	上年同期数
消费税	162,477,347.88	160,025,659.43
城市维护建设税	14,288,354.24	14,335,694.98
教育费附加	8,218,155.39	8,377,719.40
地方教育附加	5,478,770.19	5,585,146.25
价格调节基金		577,241.44
水利建设基金	46,250.98	11,705.23
车船使用税[注]	58,535.56	43,117.68
印花税[注]	2,029,101.16	2,264,086.50
房产税[注]	1,736,261.90	42,776.67
土地使用税[注]	221,552.31	
合计	194,554,329.61	191,263,147.58

[注]：根据财政部《增值税会计处理规定》（财会〔2016〕22号）以及《关于〈增值税会计处理规定〉有关问题的解读》，本公司将2016年5-12月车船使用税、印花税、房产税和土地使用税的发生额列报于“税金及附加”项目，2016年5月之前的发生额仍列报于“管理费用”项目。

3. 销售费用

项目	本期数	上年同期数
广告宣传费	50,248,055.80	51,358,888.76
工资薪酬	53,536,943.10	48,276,465.10
运输装卸费	25,251,671.82	28,458,257.70
业务推广费	31,426,230.06	27,180,145.59
折旧费	2,047,360.56	2,227,520.62

业务招待费	9,153,645.20	5,572,136.65
办公会务费	4,596,690.37	2,879,952.72
其他	8,343,149.22	7,291,333.05
合 计	184,603,746.13	173,244,700.19

4. 管理费用

项 目	本期数	上年同期数
职工薪酬	42,235,030.35	40,803,034.11
折旧费	27,372,052.38	25,941,784.64
社会保险费	20,094,971.08	17,823,592.29
税金[注]		686,435.49
无形资产摊销	3,881,401.80	3,811,902.12
咨询中介费	2,594,377.35	2,630,955.15
办公会务费	2,674,797.82	5,646,844.31
水电费	2,896,310.73	2,611,722.55
汽车费用	1,720,718.46	2,138,727.01
业务招待费	665,576.82	1,772,785.54
天河治理费	12,377,226.28	
其他	27,229,329.43	15,274,053.54
合 计	143,741,792.50	119,141,836.75

[注]：详见本财务报表附注税金及附加之说明。

5. 财务费用

项 目	本期数	上年同期数
利息支出	223,683.33	12,936,183.37
利息收入	-2,258,166.46	-3,018,519.14
手续费支出	179,378.68	131,121.12
合 计	-1,855,104.45	10,048,785.35

6. 资产减值损失

项 目	本期数	上年同期数
坏账损失	117,363.21	174,450.25
存货跌价损失	-864,372.37	2,717,557.17
合 计	-747,009.16	2,892,007.42

7. 投资收益

项 目	本期数	上年同期数
理财产品收益	2,287,835.20	
合 计	2,287,835.20	

8. 资产处置收益

项 目	本期数	上年同期数	计入本期非经常性损益的金额
固定资产处置损失		3,173,187.96	
合 计		3,173,187.96	

9. 其他收益

项 目	本期数	上年同期数	计入本期非经常性损益的金额
政府补助	2,281,089.55		2,281,089.55
合 计	2,281,089.55		2,281,089.55

本期计入其他收益的政府补助情况详见本财务报表附注合并财务报表项目注释其他之政府补助说明。

10. 营业外收入

(1) 明细情况

项 目	本期数	上年同期数	计入本期非经常性损益的金额
非流动资产毁损报废利得	112,265.60	15,210.56	112,265.60
政府补助	910,000.00	5,995,464.32	910,000.00
其他	2,589,816.98	2,648,828.60	2,589,816.98
合 计	3,612,082.58	8,659,503.48	3,612,082.58

(2) 政府补助明细

补助项目	本期数	上年同期数	与资产相关/ 与收益相关
2012年十大重点节能工程配套和循环经济发展省财政专项补贴款		130,000.00	与资产相关
2007-2010年节能技术改造财政奖励资金		122,000.00	与资产相关
污水处理及节水循环改造项目专项资金		50,000.00	与资产相关
陇南市工业和信息化局拨付的优质酒酿造技术改造项目申请的财政贴息		40,000.00	与资产相关

固态酿酒发酵物联网温度监控系统研发及应用		50,000.00	与资产相关
优质酒技改项目贴息		200,000.00	与资产相关
信息化建设及科技研发项目		50,000.00	与资产相关
陇南市政府慰问金		10,000.00	与收益相关
优秀企业奖金	30,000.00	30,000.00	与收益相关
就业见习补贴款	626,000.00	377,500.00	与收益相关
徽县财政局科技研发项目资金		100,000.00	与收益相关
2015年徽县人民政府质量奖		50,000.00	与收益相关
2014年失业保险支持企业稳定岗位补贴		450,345.00	与收益相关
“电信杯”陇南旅游商品创意设计大赛一等奖		5,000.00	与收益相关
优秀电商企业奖励	10,000.00	10,000.00	与收益相关
自动化固态酿酒研发项目补助		200,000.00	与收益相关
2016年度促进消费品零售总额增长项目补助		200,000.00	与收益相关
财政发展金		3,920,619.32	与收益相关
失业保险动态监测经费	4,000.00		与收益相关
2017年甘肃省科技创新若干措施专项资金	210,000.00		与收益相关
2016年度徽县目标管理责任书综合奖	30,000.00		与收益相关
小计	910,000.00	5,995,464.32	

本期计入营业外收入的政府补助情况详见本财务报表附注合并财务报表项目注释其他之政府补助说明。

11. 营业外支出

项目	本期数	上年同期数
非流动资产毁损报废损失	5,349.71	318,827.38
对外捐赠	2,930,000.00	4,200,000.00
其他	587,775.01	462,658.48
合计	3,523,124.72	4,981,485.86

12. 所得税费用

(1) 明细情况

项目	本期数	上年同期数
当期所得税费用	73,495,564.37	62,137,771.82
递延所得税费用	-2,332,984.85	3,298,349.67
合计	71,162,579.52	65,436,121.49

(2) 会计利润与所得税费用调整过程

项目	本期数	上年同期数
利润总额	324,123,941.33	287,301,924.51
按适用税率计算的所得税费用	81,030,985.33	71,825,481.13
子公司适用不同税率的影响	-7,401,137.53	-7,347,103.43
调整以前期间所得税的影响		-37,774.99
不可抵扣的成本、费用和损失的影响	1,223,828.24	856,356.10
使用前期未确认递延所得税资产的可抵扣暂时性差异或可抵扣亏损的影响	-6,167,784.23	-2,760,205.53
本期未确认递延所得税资产的可抵扣暂时性差异或可抵扣亏损的影响	2,704,373.31	2,899,368.21
环境保护、节能节水、安全生产等专用设备的投资额10%抵减应纳税所得额的影响	-227,685.60	
所得税费用	71,162,579.52	65,436,121.49

(三) 合并现金流量表项目注释

1. 收到其他与经营活动有关的现金

项目	本期数	上年同期数
营业外收入	2,589,816.98	2,354,806.25
往来款	12,581,369.67	6,402,824.70
利息收入	2,258,166.46	3,018,519.14
政府补助	2,599,089.55	5,353,464.32
合计	20,028,442.66	17,129,614.41

2. 支付其他与经营活动有关的现金

项目	本期数	上年同期数
销售费用	127,428,535.74	113,312,137.27
管理费用	27,358,104.58	21,985,361.46
往来款	184,127.65	330,599.88
财务费用手续费	179,378.68	131,121.12
营业外支出	3,517,775.01	4,200,000.00
合计	158,667,921.66	139,959,219.73

3. 收到其他与投资活动有关的现金

项目	本期数	上年同期数
收到与资产相关的政府补助	3,400,000.00	4,000,000.00

收回到期理财产品	300,000,000.00	
合计	303,400,000.00	4,000,000.00

4. 支付其他与投资活动有关的现金

项目	本期数	上年同期数
银行理财产品	200,000,000.00	100,000,000.00
处置固定资产支付现金		1,290,000.00
合计	200,000,000.00	101,290,000.00

5. 支付其他与筹资活动有关的现金

项目	本期数	上年同期数
募股费用		11,002,000.00
合计		11,002,000.00

6. 现金流量表补充资料

(1) 现金流量表补充资料

补充资料	本期数	上年同期数
1) 将净利润调节为经营活动现金流量:		
净利润	252,961,361.81	221,865,803.02
加: 资产减值准备	-747,009.16	2,892,007.42
固定资产折旧、油气资产折耗、生产性生物资产折旧	58,749,350.74	49,767,654.10
无形资产摊销	3,881,401.80	3,811,902.12
长期待摊费用摊销	10,000.00	
处置固定资产、无形资产和其他长期资产的损失(收益以“-”号填列)		3,173,187.96
固定资产报废损失(收益以“-”号填列)	-106,915.89	303,616.82
公允价值变动损失(收益以“-”号填列)		
财务费用(收益以“-”号填列)	223,683.33	12,936,183.37
投资损失(收益以“-”号填列)	-2,287,835.20	
递延所得税资产减少(增加以“-”号填列)	-2,332,984.85	3,298,349.67
递延所得税负债增加(减少以“-”号填列)		
存货的减少(增加以“-”号填列)	-86,515,067.89	-70,412,581.42
经营性应收项目的减少(增加以“-”号填列)	-5,790,178.01	-5,363,703.16

经营性应付项目的增加(减少以“-”号填列)	-110,992,834.92	167,306,754.44
其他		
经营活动产生的现金流量净额	107,052,971.76	389,579,174.34
2) 不涉及现金收支的重大投资和筹资活动:		
债务转为资本		
一年内到期的可转换公司债券		
融资租入固定资产		
3) 现金及现金等价物净变动情况:		
现金的期末余额	369,728,065.42	478,240,662.67
减: 现金的期初余额	478,240,662.67	324,299,145.51
加: 现金等价物的期末余额		
减: 现金等价物的期初余额		
现金及现金等价物净增加额	-108,512,597.25	153,941,517.16

(2) 现金和现金等价物的构成

项 目	期末数	期初数
1) 现金	369,728,065.42	478,240,662.67
其中: 库存现金	15,967.23	11,387.84
可随时用于支付的银行存款	369,712,098.19	478,229,274.83
可随时用于支付的其他货币资金		
2) 现金等价物		
其中: 三个月内到期的债券投资		
3) 期末现金及现金等价物余额	369,728,065.42	478,240,662.67

(四) 其他

1. 政府补助

(1) 明细情况

1) 与资产相关的政府补助

① 总额法

项 目	期初 递延收益	本期新 增补助	本期摊销	期末 递延收益	本期摊销 列报项目
污水处理及节水循环改造项目专项资金	250,000.00		50,000.00	200,000.00	其他收益

2012年十大重点节能工程配套和循环经济发展省财政专项补贴款	689,000.00		130,000.00	559,000.00	其他收益
2007-2010年节能技术改造财政奖励资金	610,000.00		122,000.00	488,000.00	其他收益
固态酿酒发酵物联网温度监控系统研发及应用	400,000.00		50,000.00	350,000.00	其他收益
信息化建设及科技研发项目补助	1,950,000.00		200,000.00	1,750,000.00	其他收益
自动化固态酿酒研发项目补助		400,000.00	40,000.00	360,000.00	其他收益
小计	3,899,000.00	400,000.00	592,000.00	3,707,000.00	

② 净额法:

项目	期初累计已收补助	本期新增补助	期末累计已收补助	期末累计已冲减资产账面价值
优质酒技改项目贴息	2,110,000.00	3,000,000.00	5,110,000.00	5,110,000.00
小计	2,110,000.00	3,000,000.00	5,110,000.00	5,110,000.00

(续上表)

项目	已冲减资产账面价值的列报项目	尚未冲减资产账面价值的列报项目	补助对本期利润总额的影响	对应资产折旧摊销列报项目	说明
优质酒技改项目贴息	固定资产		161,823.36	管理费用	
小计			161,823.36		

2) 与收益相关,且用于补偿公司已发生的相关成本费用或损失的政府补助

项目	金额	列报项目	说明
拉萨经济技术开发区企业扶持基金	1,248,290.32	其他收益	
稳定岗位补贴	440,799.23		
高校毕业生就业见习补贴	626,000.00	营业外收入	
2017年甘肃省科技创新若干措施专项资金	210,000.00		
优秀企业奖金	30,000.00		
2016年度徽县目标管理责任书综合奖	30,000.00		
优秀电商企业奖励	10,000.00		
陇南市社会保障局失业保险动态监测经费	4,000.00		
小计	2,599,089.55		

(2) 本期计入当期损益的政府补助金额为 3,352,912.91 元。

六、合并范围的变更

公司名称	股权取得方式	股权取得时点	出资额	出资比例
徽县销售公司	设立	2017/1/4	50,000,000.00	100%
徽县配送公司	设立	2017/3/30	10,000,000.00	100%

七、在其他主体中的权益

子公司名称	主要经营地	注册地	业务性质	持股比例(%)		取得方式
				直接	间接	
陇南销售公司	甘肃省徽县伏家镇	甘肃省徽县伏家镇	商业	100.00		设立
兰州销售公司	甘肃省兰州市	甘肃省兰州市	商业	100.00		设立
西安销售公司	陕西省西安市	陕西省西安市	商业	100.00		设立
西藏实业公司	西藏自治区拉萨市	西藏自治区拉萨市	商业	100.00		设立
徽县配送公司	甘肃省徽县伏家镇	甘肃省徽县伏家镇	商业	100.00		设立
徽县销售公司	甘肃省徽县伏家镇	甘肃省徽县伏家镇	商业	100.00		设立

八、与金融工具相关的风险

本公司从事风险管理的目标是在风险和收益之间取得平衡，将风险对本公司经营业绩的负面影响降至最低水平，使股东和其他权益投资者的利益最大化。基于该风险管理目标，本公司风险管理的基本策略是确认和分析本公司面临的各种风险，建立适当的风险承受底线和进行风险管理，并及时可靠地对各种风险进行监督，将风险控制在限定的范围内。

本公司在日常活动中面临各种与金融工具相关的风险，主要包括信用风险、流动风险及市场风险。管理层已审议并批准管理这些风险的政策，概括如下。

(一) 信用风险

信用风险，是指金融工具的一方不能履行义务，造成另一方发生财务损失的风险。

本公司的信用风险主要来自银行存款和应收款项。为控制上述相关风险，本公司分别采取了以下措施。

1. 银行存款

本公司将银行存款存放于信用评级较高的金融机构，故其信用风险较低。

2. 应收款项

为控制该项风险，本公司销售收款实行先款后货制度，收到货款后再发货，只对占比很少的酒店、商超采用实销实结制度。

由于本公司的应收账款风险点分布多个合作方和多个客户，截至2017年12月31日，本公司应收账款24.70% (2016年12月31日：36.91%)源于期末余额前五大客户，本公司不存在重大的信用集中风险。

(二) 流动风险

流动风险，是指本公司在履行以交付现金或其他金融资产的方式结算的义务时发生资金短缺的风险。流动风险可能源于无法尽快以公允价值售出金融资产；或者源于对方无法偿还其合同债务；或者源于提前到期的债务；或者源于无法产生预期的现金流量。

本公司目前的金融资产可以满足营运资金需求和资本开支，所承担的流动风险不重大。

金融负债按剩余到期日分类

项 目	期末数				
	账面价值	未折现合同金额	1年以内	1-3年	3年以上
银行借款	35,000,000.00	35,725,000.00	32,725,000.00	3,000,000.00	
应付账款	157,710,006.31	157,710,006.31	157,710,006.31		
其他应付款	75,861,869.46	75,861,869.46	75,861,869.46		
小 计	268,571,875.77	269,296,875.77	266,296,875.77	3,000,000.00	

(续上表)

项 目	期初数				
	账面价值	未折现合同金额	1年以内	1-3年	3年以上
银行借款	27,000,000.00	27,358,433.33	27,358,433.33		
应付账款	102,165,281.90	102,165,281.90	102,165,281.90		
其他应付款	59,564,706.44	59,564,706.44	59,564,706.44		
小 计	188,729,988.34	189,088,421.67	189,088,421.67		

(三) 市场风险

市场风险，是指金融工具的公允价值或未来现金流量因市场价格变动而发生波动的风险。市场风险主要包括利率风险和外汇风险。

本公司无外币货币性资产和负债，所面临的市场风险主要为利率风险。

利率风险，是指金融工具的公允价值或未来现金流量因市场利率变动而发生波动的风险。本公司面临的市场利率变动的风险主要与本公司以浮动利率计息的借款有关。

截至2017年12月31日，本公司以浮动利率计息的银行借款人民币20,000,000.00元(2016年12月31日：人民币2,000,000.00元)，在其他变量不变的假设下，假定利率变动50个基点，不会对本公司的利润总额和股东权益产生重大的影响。

九、关联方及关联交易

(一) 关联方情况

1. 本公司的母公司情况

(1) 本公司的母公司

母公司名称	注册地	业务性质	注册资本	母公司对本公司的持股比例(%)	母公司对本公司的表决权比例(%)
亚特集团	甘肃徽县	投资及咨询	500,000,000.00	55.28	55.28

(2) 本公司最终控制方是李明。

2. 本公司的子公司情况详见本财务报表附注在其他主体中的权益之说明。

3. 本公司的其他关联方情况

其他关联方名称	其他关联方与本公司关系
周志刚	公司董事长兼总经理
王莉	周志刚配偶
甘肃金徽矿业有限责任公司(以下简称甘肃金徽矿业)	同受实际控制人控制
甘肃世纪金徽房地产开发有限公司(以下简称金徽房地产)	同受实际控制人控制
徽县亚鑫房地产开发有限公司(以下简称亚鑫房地产)	同受实际控制人控制
天水金徽实业有限公司(以下简称天水金徽实业)	同受实际控制人控制
徽县亚鑫物业服务服务有限公司(以下简称亚鑫物业)	同受实际控制人控制
海南中改院国际酒店管理有限公司(以下简称海南中改院)	同受实际控制人控制
甘肃懋达建设工程有限公司(以下简称懋达建设)	实际控制人亲属控制公司
甘肃勘探者地质矿产有限公司(以下简称甘肃勘探者)	实际控制人亲属控制公司
甘肃亚峰矿业有限公司(以下简称甘肃亚峰)	同受实际控制人控制
兰州亚龙湾物业管理有限公司(以下简称兰州亚龙湾)	同受实际控制人控制
陕西亚泰矿山工程有限公司徽县分公司(以下简称陕西亚泰)	同受实际控制人控制
宝鸡市鹏博房地产开发有限公司(以下简称鹏博房地产)	控股股东参股公司
甘肃金徽矿业研究院	同受实际控制人控制
金徽正能量公益基金会	同受实际控制人控制

(二) 关联交易情况

1. 购销商品、提供和接受劳务的关联交易

(1) 接受劳务

关联方	关联交易内容	本期数	上年同期数
懋达建设	工程建设	64,877,913.95	13,162,876.52

(2) 出售商品和提供劳务的关联交易

关联方	关联交易内容	本期数	上年同期数
甘肃金徽矿业	销售商品	5,015,782.91	5,619,235.90

亚特集团	销售商品	3,692,973.68	1,206,312.82
金徽房地产	销售商品	265,968.55	993,841.03
亚鑫房地产	销售商品	261,261.54	100,709.40
懋达建设	销售商品	442,372.65	991,819.14
甘肃勘探者	销售商品	165,063.25	209,517.95
天水金徽实业	销售商品	8,128.21	52,449.57
亚鑫物业	销售商品	154,032.48	199,747.01
海南中改院	销售商品	351,908.76	333,039.32
甘肃亚峰	销售商品	442,871.79	
兰州亚泉湾	销售商品	103,034.19	
陕西亚泰	销售商品	148,128.21	
鹏博房地产	销售商品	525,052.41	
甘肃金徽矿业研究院	销售商品	67,463.25	
小计		11,644,041.88	9,706,672.14

2. 关联租赁情况

公司承租情况

出租方名称	租赁资产种类	本期确认的 租赁费	上年同期确认的 租赁费
鹏博房地产	商铺	427,228.96	

3. 关联担保情况

关联方为本公司提供的担保

担保方	担保金额	担保起始日	担保到期日	担保是否已经履行 完毕
亚特集团、周志刚、王莉	20,000,000.00	2017/10/10	2018/10/9	否

4. 关键管理人员报酬

单位：万元

项目	本期数	上年同期数
关键管理人员报酬	964.19	791.99

5. 其他关联交易

2017年12月21日公司向金徽正能量公益基金会捐赠260万元，用于自然灾害救助、扶贫助学、社会公益等慈善活动。

(三) 关联方应收应付款项

应付关联方款项

项目名称	关联方	本期数	上年同期数
其他应付款			
	懋达建设	26,600,930.84	9,506,420.90

小 计		26,600,930.84	9,506,420.90
预收款项			
	亚鑫房地产	269,896.00	19,680.00
	甘肃勘探者	216,444.00	23,840.00
	甘肃金徽矿业	1,812,896.00	
	懋达建设	689,456.00	
	金徽房地产	1,050,820.00	
	亚特集团	2,753,512.00	
	亚鑫物业	55,688.00	
	陕西亚泰	60,320.00	
	天水金徽实业	520.00	
小 计		6,909,552.00	43,520.00

十、承诺及或有事项

截至 2017 年 12 月 31 日，公司不存在需要披露的重大的承诺及或有事项。

十一、资产负债表日后事项

2018 年 4 月 20 日第二届董事会第十七次会议，审议通过 2017 年度利润分配预案，以公司总股本 364,000,000 股为基数，向全体股东每 10 股派发现金股利 2.40 元（含税）。以上利润分配预案尚需公司 2017 年度股东大会批准实施。

十二、其他重要事项

本公司不存在多种经营，故无报告分部。本公司按产品分类的主营业务收入及主营业务成本明细如下：

项 目	主营业务收入	主营业务成本
低档酒	68,504,190.55	37,850,731.93
中档酒	861,151,434.41	340,627,894.07
高档酒	403,113,969.51	114,570,314.23
合 计	1,332,769,594.47	493,048,940.23

十三、母公司财务报表主要项目注释

(一) 母公司资产负债表项目注释

1. 其他应收款

(1) 明细情况

1) 类别明细情况

种类	期末数				账面价值
	账面余额		坏账准备		
	金额	比例(%)	金额	计提比例(%)	
单项金额重大并单项计提坏账准备					
按信用风险特征组合计提坏账准备	909,417.09	100.00	62,552.30	6.88	846,864.79
单项金额不重大但单项计提坏账准备					
合计	909,417.09	100.00	62,552.30	6.88	846,864.79

(续上表)

种类	期初数				账面价值
	账面余额		坏账准备		
	金额	比例(%)	金额	计提比例(%)	
单项金额重大并单项计提坏账准备					
按信用风险特征组合计提坏账准备	1,132,718.41	100.00	249,357.45	22.01	883,360.96
单项金额不重大但单项计提坏账准备					
合计	1,132,718.41	100.00	249,357.45	22.01	883,360.96

2) 组合中, 采用账龄分析法计提坏账准备的其他应收款

账龄	期末数		
	账面余额	坏账准备	计提比例(%)
1年以内	807,226.09	40,361.30	5.00
1-2年	100,000.00	20,000.00	20.00
2-3年			
3年以上	2,191.00	2,191.00	100.00
小计	909,417.09	62,552.30	6.88

(2) 本期计提坏账准备-186,805.15元。

(3) 其他应收款项性质分类情况

款项性质	期末数	期初数
应收暂付款	639,126.09	426,177.61
员工备用金	170,291.00	206,540.80
押金保证金	100,000.00	500,000.00
合计	909,417.09	1,132,718.41

(4) 其他应收款金额前 5 名情况

单位名称	款项性质	账面余额	账龄	占其他应收款余额的比例(%)	坏账准备
李涛	备用金	132,500.00	1年以内	14.57	6,625.00
徽县农民工工资保证金专户	保证金	100,000.00	1-2年	11.00	20,000.00
杨小强	备用金	30,000.00	1年以内	3.30	1,500.00
程铁男	备用金	5,600.00	1年以内	0.62	280.00
张亮	备用金	2,191.00	3年以上	0.24	2,191.00
小计		270,291.00		29.73	30,596.00

2. 长期股权投资

(1) 明细情况

项目	期末数			期初数		
	账面余额	减值准备	账面价值	账面余额	减值准备	账面价值
对子公司投资	100,000,000.00		100,000,000.00	40,000,000.00		40,000,000.00
合计	100,000,000.00		100,000,000.00	40,000,000.00		40,000,000.00

(2) 对子公司投资

被投资单位	期初数	本期增加	本期减少	期末数	本期计提减值准备	减值准备期末数
陇南销售公司	10,000,000.00			10,000,000.00		
兰州销售公司	10,000,000.00			10,000,000.00		
西安销售公司	10,000,000.00			10,000,000.00		
西藏实业公司	10,000,000.00			10,000,000.00		
徽县销售公司		50,000,000.00		50,000,000.00		
徽县配送公司		10,000,000.00		10,000,000.00		
小计	40,000,000.00	60,000,000.00		100,000,000.00		

(二) 母公司利润表项目注释

1. 营业收入/营业成本

项目	本期数		上年同期数	
	收入	成本	收入	成本
主营业务收入	734,789,786.12	361,992,006.48	715,014,355.51	492,570,710.19
其他业务收入	19,012,093.78	15,827,204.95	40,041,358.49	
合计	753,801,879.90	377,819,211.43	755,055,714.00	492,570,710.19

2. 投资收益

项 目	本期数	上年同期数
成本法核算的长期股权投资收益	206,389,332.85	178,242,782.20
处置长期股权投资产生的投资收益		1,899,574.85
理财产品收益	2,287,835.20	
合 计	208,677,168.05	180,142,357.05

十四、其他补充资料

(一) 非经常性损益

项 目	金 额	说 明
非流动性资产处置损益，包括已计提资产减值准备的冲销部分	106,915.89	
越权审批，或无正式批准文件，或偶发性的税收返还、减免		
计入当期损益的政府补助（与公司正常经营业务密切相关，符合国家政策规定、按照一定标准定额或定量持续享受的政府补助除外）	3,191,089.55	
计入当期损益的对非金融企业收取的资金占用费		
企业取得子公司、联营企业及合营企业的投资成本小于取得投资时应享有被投资单位可辨认净资产公允价值产生的收益		
非货币性资产交换损益		
委托他人投资或管理资产的损益	2,287,835.20	
因不可抗力因素，如遭受自然灾害而计提的各项资产减值准备		
债务重组损益		
企业重组费用，如安置职工的支出、整合费用等		
交易价格显失公允的交易产生的超过公允价值部分的损益		
同一控制下企业合并产生的子公司期初至合并日的当期净损益		
与公司正常经营业务无关的或有事项产生的损益		
除同公司正常经营业务相关的有效套期保值业务外，持有以公允价值计量且其变动计入当期损益的金融资产、金融负债产生的公允价值变动收益，以及处置以公允价值计量且其变动计入当期损益的金融资产、金融负债和可供出售金融资产取得的投资收益		
单独进行减值测试的应收款项减值准备转回		
对外委托贷款取得的损益		
采用公允价值模式进行后续计量的投资性房地产公允价值变动产生的损益		
根据税收、会计等法律、法规的要求对当期损益进行一次性调整对当期损益的影响		
受托经营取得的托管费收入		
除上述各项之外的其他营业外收入和支出	-927,958.03	

其他符合非经常性损益定义的损益项目		
小 计	4,657,882.61	
减：企业所得税影响数（所得税减少以“-”表示）	968,628.19	
少数股东权益影响额(税后)		
归属于母公司所有者的非经常性损益净额	3,689,254.42	

(二) 净资产收益率及每股收益

1. 明细情况

报告期利润	加权平均净资产收益率(%)	每股收益(元/股)	
		基本每股收益	稀释每股收益
归属于公司普通股股东的净利润	14.58	0.69	0.69
扣除非经常性损益后归属于公司普通股股东的净利润	14.37	0.68	0.68

2. 加权平均净资产收益率的计算过程

项 目	序号	本期数
归属于公司普通股股东的净利润	A	252,961,361.81
非经常性损益	B	3,689,254.42
扣除非经常性损益后的归属于公司普通股股东的净利润	C=A-B	249,272,107.39
归属于公司普通股股东的期初净资产	D	1,641,634,624.02
发行新股或债转股等新增的、归属于公司普通股股东的净资产	E	
新增净资产次月起至报告期期末的累计月数	F	
回购或现金分红等减少的、归属于公司普通股股东的净资产	G	67,200,000.00
减少净资产次月起至报告期期末的累计月数	H	6
报告期月份数	K	12
加权平均净资产	$L= D+A/2+ E \times F/K-G \times H/K$	1,734,515,304.93
加权平均净资产收益率	$M=A/L$	14.58%
扣除非经常损益加权平均净资产收益率	$N=C/L$	14.37%

3. 基本每股收益和稀释每股收益的计算过程

(1) 基本每股收益的计算过程

项 目	序号	本期数
归属于公司普通股股东的净利润	A	252,961,361.81
非经常性损益	B	3,689,254.42

扣除非经常性损益后的归属于公司普通股股东的净利润	C=A-B	249,272,107.39
期初股份总数	D	280,000,000.00
因公积金转增股本或股票股利分配等增加股份数	E	84,000,000.00
发行新股或债转股等增加股份数	F	
增加股份次月起至报告期期末的累计月数	G	
因回购等减少股份数	H	
减少股份次月起至报告期期末的累计月数	I	
报告期缩股数	J	
报告期月份数	K	12
发行在外的普通股加权平均数	$L=D+E+F \times G/K-H \times I/K-J$	364,000,000.00
基本每股收益	M=A/L	0.69
扣除非经常损益基本每股收益	N=C/L	0.68


(2) 稀释每股收益的计算过程与基本每股收益的计算过程相同。



证书序号: NO 025940

说明

1. 《会计师事务所执业证书》是证明持有人经财政部门依法审批，准予执行注册会计师法定业务的凭证。
2. 《会计师事务所执业证书》记载事项发生变动的，应当向财政部门申请换发。
3. 《会计师事务所执业证书》不得伪造、涂改、出租、出借、转让。
4. 会计师事务所终止，应当向财政部门交回《会计师事务所执业证书》。



中华人民共和国财政部

会计师事务所 执业证书

名称: 天健会计师事务所(特殊普通合伙)

主任会计师: 胡少先

办公场所: 杭州市西溪路128号9楼

组织形式: 特殊普通合伙

会计师事务所编号: 33000001

注册资本(出资额): 人民币7990万元

批准设立文号: 浙财会〔2011〕25号

批准设立日期: 2011年6月28日




仅为金徽酒股份有限公司2017年度审计报告之目的而提供文件的复印件(原件与复印件一致), 仅用于说明天健会计师事务所(特殊普通合伙)具有执业资质未经本所书面同意, 此文件不得用作任何其他用途, 亦不得向第三方传送或披露。

证书序号: 000455

会计师事务所 证券、期货相关业务许可证



经财政部、中国证券监督管理委员会审查，批准
天健会计师事务所（特殊普通合伙） 执行证券、期货相关业务。

首席合伙人：胡少先




44

发证时间



证书有效期至：二〇一〇年十一月八日

仅为金健通股份有限公司 2017 年度审计报告之目的而提供文件的复印件（原件与复印件一致），仅用于说明
天健会计师事务所（特殊普通合伙）具有证券期货相关业务执业资质 未经本所书面同意，此文件不得用作
任何其他用途，亦不得向第三方传递或披露。



营业执照

(副本)

统一社会信用代码 9133000035793421213 61/39

名称 天健会计师事务所(特殊普通合伙)

类型 特殊普通合伙企业


主要经营场所 浙江省杭州市西湖区西溪路128号9楼

执行事务合伙人 胡少先

成立日期 2011年07月18日

合伙期限 2011年07月18日至长期

经营范围 审计企业会计报表,出具审计报告;验证企业资本,出具验资报告;办理企业合并、分立、清算事宜中的审计业务,出具有关报告;基本建设年度决算审计;代理记账;会计咨询、税务咨询、管理咨询;会计培训;法律、法规允许的其他业务。(依法须经批准的项目,经相关部门批准后方可开展经营活动)




登记机关



2018 01 03

应当于每年1月1日至3月31日,将营业执照的登记机关报送年、月、日




营业执照信息公示系统网址

中华人民共和国国家工商行政管理总局监制

仅为金徽酒股份有限公司 2017 年度审计报告之目的而提供文件的复印件 (原件与复印件一致), 仅用于说明天健会计师事务所(特殊普通合伙)合法经营, 未经本所书面同意, 此文件不得用作任何其他用途, 亦不得向第三方传送或披露。

127




姓 名	张立联
Full name	
性 别	男
Sex	
出生日期	1978-09-09
Date of birth	
工作单位	昆博会计师事务所有限公司
Working unit	
身份证号码	330224197809090014
Identity card No.	



仅为金徽酒股份有限公司2017年度审计报告之目的而提供文件的复印件(原件与复印件一致),仅用于说明张立联是中国注册会计师,未经本人书面同意,此文件不得用作任何其他用途,亦不得向第三方传送或披露。

年度检验登记
Annual Renewal Registration

本证书有效期限为一年,自签发之日起计算。
This certificate is valid for another year after this renewal.



2017年12月28日


44250141192

中国注册会计师协会
China Association of Certified Public Accountants

2006年3月25日

年度检验登记
Annual Renewal Registration


本证书有效期限为一年,自签发之日起计算。
This certificate is valid for another year after this renewal.



2017-01-01

年度检验登记
Annual Renewal Registration

本证书有效期限为一年,自签发之日起计算。
This certificate is valid for another year after this renewal.



年度检验登记
Annual Renewal Registration


本证书有效期限为一年,自签发之日起计算。
This certificate is valid for another year after this renewal.




2017-01-01

年度检验登记
Annual Renewal Registration

本证书有效期限为一年,自签发之日起计算。
This certificate is valid for another year after this renewal.



2017-01-01



年度检验登记
Annual Renewal Registration


本证书经检验合格，继续有效一年。
This certificate is valid for another year after this renewal.



姓名: 龙琦
Full name: Long Qi
性别: 男
Sex: Male
出生日期: 1983-01-21
Date of Birth: 1983-01-21
工作单位: 天健会计师事务所(特殊普通合伙) 深圳分所
Workshop: Tianjian Accounting Firm (Special General Partnership) Shenzhen Branch
身份证号码: 432522198301214085
Identity Card No: 432522198301214085

注册号: 330000010110
No. of Certificate: 330000010110
会计师事务所: 浙江天健会计师事务所
Accounting Firm: Zhejiang Tianjian Accounting Firm
成立时间: 2012年03月
Date of Issuance: 2012-03

仅为金徽酒股份有限公司2017年度审计报告之目的提供文件的复印件，仅用于说明龙琦是中国注册会计师，未经本人书面同意，此文件不得用作任何其他用途，亦不得向第三方传送或披露。




年度检验登记
Annual Renewal Registration

年度检验登记
Annual Renewal Registration

本证书经检验合格，继续有效一年。
This certificate is valid for another year after this renewal.

本证书经检验合格，继续有效一年。
This certificate is valid for another year after this renewal.



年 月 日