

公司代码：603008

公司简称：喜临门

Sleemon  
喜临门



行业领跑者

喜临门家具股份有限公司

2017 年年度报告摘要

## 一 重要提示

- 1 本年度报告摘要来自年度报告全文，为全面了解本公司的经营成果、财务状况及未来发展规划，投资者应当到上海证券交易所网站等中国证监会指定媒体上仔细阅读年度报告全文。
- 2 本公司董事会、监事会及董事、监事、高级管理人员保证年度报告内容的真实、准确、完整，不存在虚假记载、误导性陈述或重大遗漏，并承担个别和连带的法律责任。
- 3 公司全体董事出席董事会会议。
- 4 天健会计师事务所（特殊普通合伙）为本公司出具了标准无保留意见的审计报告。

- 5 经董事会审议的报告期利润分配预案或公积金转增股本预案

经天健会计师事务所(特殊普通合伙)审计，2017 年公司母公司实现净利润 167,051,561.10 元，提取 10%法定公积金 16,705,156.11 元，加上母公司期初未分配利润 437,767,860.77 元，扣除本年度已分配的 2016 年年度股利 19,712,889.35 元，期末母公司可供股东分配利润为 568,401,376.41 元。

以截止实施 2017 年度利润分配预案时股权登记日的总股本 394,857,787 股为基数，向全体股东每 10 股派发现金红利 0.5 元（含税），共计派发现金红利 19,742,889.35 元，剩余未分配利润结转以后年度分配。

## 二 公司基本情况

### 1 公司简介

公司股票简况				
股票种类	股票上市交易所	股票简称	股票代码	变更前股票简称
A股	上海证券交易所	喜临门	603008	无

联系人和联系方式	董事会秘书	证券事务代表
姓名	张毅	朱圆圆
办公地址	董事会办公室	董事会办公室
电话	0575-85159531	0575-85159531
电子信箱	xilinmen@chinabed.com	xilinmen@chinabed.com

### 2 报告期公司主要业务简介

公司自 1984 年成立以来始终以“致力于人类健康睡眠”为使命，专注于设计、研发、生产、

销售以床垫为核心产品的高品质家具。2015年，公司收购晟喜华视全部股权，拓展影视文化相关业务，开启“文化塑品牌”的品牌战略。目前公司主营业务包括民用家具、酒店家具和影视文化三大业务板块。

### 1、民用家具业务

民用家具业务指研发、设计、生产和销售以床垫、软床、沙发为主要产品的中高档软体家具，为消费者营造健康、舒适的卧室和客餐厅环境。现有床垫系列“净眠”、“云眠”、“爱倍”，软床系列“法诗曼”、“爱尔娜”、“布拉诺”、“奢里”，沙发系列“可尚”、“嗦咪”等。多样的风格和差异化的定位可以满足不同消费者的需求。

同时，公司也是宜家、宜得利等全球知名家具零售企业的寝具供应商，产品远销海内外。


#### 床垫产品展示：



软床产品展示:



沙发产品展示:



## 2、酒店家具业务

酒店家具业务指向高端星级酒店、房地产公司及大型公建项目供应室内家具及装修配套の木制品。公司追求精湛的工艺和形随机能的美学理念，为客户提供优质化的产品和服务。目前，公司产品已被希尔顿、万豪、雷迪森、喜来登等五百余家星级酒店，以及人民大会堂、国家大剧院、钓鱼台国宾馆等国字号单位采用。

## 3、影视文化业务

影视文化业务指对电视剧作品的投资、制作、发行、运营及衍生业务。2017年，公司以市场调研资料为基础，紧跟国家政策和影视行业格局变化，成功投资制作了《凡人的品格》、《天下粮田》等多部高质量剧目，获得了良好的收视率和点击率，同时取得了良好的口碑。

### 影视业务展示区：



### 3 公司主要会计数据和财务指标

#### 3.1 近 3 年的主要会计数据和财务指标

单位：元 币种：人民币

	2017年	2016年	本年比上年 增减(%)	2015年
总资产	5,787,951,839.27	4,376,498,724.20	32.25	3,223,841,195.87
营业收入	3,187,357,907.81	2,217,115,498.38	43.76	1,687,437,125.87
归属于上市公司股东的净利润	283,596,281.97	203,764,548.25	39.18	190,643,681.42
归属于上市公司股东的扣除非经常性损益的净利润	255,831,673.45	178,636,734.15	43.21	178,229,133.95
归属于上市公司股东的净资产	2,703,747,256.29	2,417,155,749.04	11.86	1,339,636,128.77
经营活动产生的现金流量净额	222,450,167.96	279,141,879.96	-20.31	286,579,240.04
基本每股收益 (元/股)	0.74	0.61	21.31	0.61
稀释每股收益 (元/股)	0.73	0.61	19.67	0.61
加权平均净资产收益率(%)	11.09	12.39	减少1.30个百分点	15.32

#### 3.2 报告期分季度的主要会计数据

单位：元 币种：人民币

	第一季度 (1-3 月份)	第二季度 (4-6 月份)	第三季度 (7-9 月份)	第四季度 (10-12 月份)
营业收入	483,780,922.49	700,873,259.36	862,768,069.30	1,139,935,656.66
归属于上市公司股东的净利润	43,165,632.83	51,660,015.22	109,565,235.06	79,205,398.86
归属于上市公司股东的扣除非经常性损益后的净利润	35,610,438.50	45,487,867.18	108,289,828.08	66,443,539.69
经营活动产生的现金流量净额	-132,211,447.06	6,682,895.51	33,117,436.98	314,861,282.53

季度数据与已披露定期报告数据差异说明

适用 不适用

#### 4 股本及股东情况

##### 4.1 普通股股东和表决权恢复的优先股股东数量及前 10 名股东持股情况表

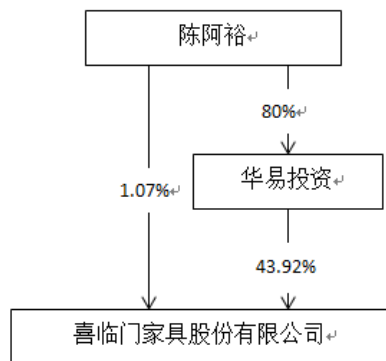
单位：股

截止报告期末普通股股东总数（户）					13,692		
年度报告披露日前上一月末的普通股股东总数（户）					12,687		
截止报告期末表决权恢复的优先股股东总数（户）					0		
年度报告披露日前上一月末表决权恢复的优先股股东总数（户）					0		
前 10 名股东持股情况							
股东名称 （全称）	报告期内增 减	期末持股数 量	比例 （%）	持有有限售 条件的股份 数量	质押或冻结情况		股东 性质
					股 份 状 态	数 量	
绍兴华易投资有限 公司	-1,000,000	96,278,874	24.57	60,638,874	质 押	94,338,874	境内 非国 有法 人
华易投资—中信建 投证券—16 华易可 交债担保及信托财 产专户	1,000,000	76,260,000	19.34	0	无	0	未知
周伟成	0	12,658,690	3.21	0	质 押	3,630,000	境内 自然 人
中国银行股份有限公司—上投摩根核 心成长股票型证券 投资基金	7,736,520	7,736,520	1.96	0	无	0	未知
喜临门家具股份有 限公司—2015 年度 第一期员工持股计 划	0	7,218,913	1.83	7,218,913	无	0	其他
沈冬良	2,000,000	6,225,000	1.58	2,000,000	质 押	608,700	境内 自然 人
中国人寿财产保险 股份有限公司—传 统—普通保险产品	6,005,675	6,005,675	1.52	0	无	0	未知
招商银行股份有限公司—国泰成长优 选混合型证券投资	4,920,362	4,920,362	1.25	0	无	0	未知

基金							
全国社保基金四一 一组合	4,392,934	4,392,934	1.11	0	无	0	未知
陈阿裕	0	4,228,125	1.07	0	质押	4,228,100	境内 自然 人
上述股东关联关系或一致行动的 说明	陈阿裕为绍兴华易投资有限公司和华易投资-中信建投证券-16 华易可交债担保及信托财产专户一致行动人。						
表决权恢复的优先股股东及持股 数量的说明	不适用						

#### 4.2 公司与控股股东之间的产权及控制关系的方框图

√适用 □不适用

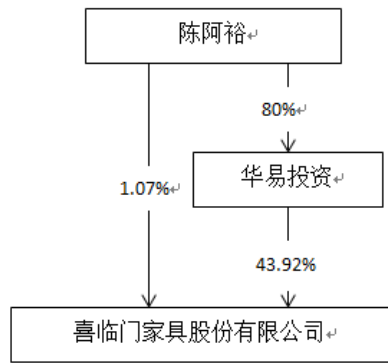


注：截止报告期末，“绍兴华易投资有限公司”、“华易投资-中信建投证券-16 华易可交债担保及信托财产专户”持有公司股份数量合计为 173,138,874 股，占公司总股本的 43.92%，其中，“华易投资-中信建投证券-16 华易可交债担保及信托财产专户”账户股份为华易投资发行可交换公司债券而将其拥有的喜临门股票作为可交换公司债券担保及信托财产并办理担保及信托登记的股票。

#### 4.3 公司与实际控制人之间的产权及控制关系的方框图

√适用 □不适用





注：截止报告期末，“绍兴华易投资有限公司”、“华易投资-中信建投证券-16 华易可交债担保及信托财产专户”持有公司股份数量合计为 173,138,874 股，占公司总股本的 43.92%，其中，“华易投资-中信建投证券-16 华易可交债担保及信托财产专户”账户股份为华易投资发行可交换公司债券而将其拥有的喜临门股票作为可交换公司债券担保及信托财产并办理担保及信托登记的股票。

#### 4.4 报告期末公司优先股股东总数及前 10 名股东情况

适用 不适用

#### 5 公司债券情况

适用 不适用

### 三 经营情况讨论与分析

#### 1 报告期内主要经营情况

报告期内，公司实现营业收入 3,187,357,907.81 元，比去年同期增长 43.76%，其中主营业务收入为 316,029.80 万元，同比增长 42.83%。主营业务分业务情况，其中自主品牌业务实现收入 130,553.90 万元，同比增长 67.25%；酒店工程业务实现收入 24,535.63 万元，同比增长 31.67%；ODM/OEM 业务实现收入 124,385.75 万元，同比增长 29.25%；影视业务实现收入 36,554.52 万元，同比增长 29.04%。归属于上市公司股东的净利润为 283,596,281.97 元，比去年同期增长 39.18%；归属与上市公司股东的扣除非经常性损益的净利润 255,831,673.45 元，比去年同期增长 43.21%；基本每股收益 0.74 元/股，同比增长 21.31%；公司总资产规模达到 5,787,951,839.27 元，年增幅 32.25%；归属与上市公司股东的净资产为 2,703,747,256.29 元，年增幅 11.86%。

#### 2 导致暂停上市的原因

适用 不适用

#### 3 面临终止上市的情况和原因

适用 不适用

4 公司对会计政策、会计估计变更原因及影响的分析说明

适用 不适用

5 公司对重大会计差错更正原因及影响的分析说明

适用 不适用

6 与上年度财务报告相比，对财务报表合并范围发生变化的，公司应当作出具体说明。

适用 不适用

本公司将喜临门北方家具有限公司(以下简称北方公司)、喜临门酒店家具有限公司(以下简称酒店家具公司)、浙江喜临门软体家具有限公司(以下简称喜临门软体)、成都喜临门家具有限公司(以下简称成都喜临门)、喜临门广东家具有限公司(以下简称广东喜临门)、河南恒大喜临门家居有限责任公司(以下简称河南恒大喜临门)、和浙江晟喜华视文化传媒有限公司(以下简称晟喜华视)等 21 家子公司纳入本期合并财务报表范围，情况详见本财务报表附注合并范围的变更和在其他主体中的权益之说明。