

重庆三峡水利电力(集团)股份有限公司

详式权益变动报告书

上市公司名称：重庆三峡水利电力(集团)股份有限公司

股票上市地：上海证券交易所

股票简称：三峡水利

股票代码：600116

信息披露义务人：长电资本控股有限责任公司

住所：湖北省宜昌市点军区江南大道 99 号

通讯地址：湖北省宜昌市西坝建设路 1 号

一致行动人（一）：中国长江电力股份有限公司

住所：北京市海淀区玉渊潭南路 1 号 B 座

通讯地址：北京市西城区金融大街 19 号富凯大厦 B 座

一致行动人（二）：三峡资本控股有限责任公司

住所：北京市海淀区彩和坊路 6 号 6 层 601 室

通讯地址：北京市海淀区彩和坊路 6 号 9 层

权益变动性质：增加

签署日期：2018 年 4 月 3 日

信息披露义务人声明

一、本报告书系信息披露义务人依据《中华人民共和国公司法》、《中华人民共和国证券法》、《上市公司收购管理办法》、《公开发行证券的公司信息披露内容与格式准则第 15 号——权益变动报告书》、《公开发行证券的公司信息披露内容与格式准则第 16 号——上市公司收购报告书》等相关法律、法规和规范性文件编写。

二、信息披露义务人签署本报告书已获得必要的授权和批准，其履行亦不违反信息披露义务人公司章程或者内部规则中的任何条款，或与之相冲突。

三、依据《中华人民共和国公司法》、《中华人民共和国证券法》、《上市公司收购管理办法》的规定，本报告书已全面披露了信息披露义务人在重庆三峡水利电力(集团)股份有限公司拥有权益的股份变动情况。

四、截至本报告书签署之日，除本报告书披露的信息外，信息披露义务人没有通过任何其他方式增加或减少其对重庆三峡水利电力(集团)股份有限公司的持有权益。

五、本次权益变动是根据本报告书所载明的资料进行的。除信息披露义务人和所聘请的专业机构外，信息披露义务人没有委托或者授权其他任何人提供未在本报告书中列载的信息和对本报告书做出任何解释或者说明。

目 录

信息披露义务人声明.....	1
第一节 释义.....	3
第二节 信息披露义务人介绍.....	4
第三节 本次权益变动的目的.....	18
第四节 本次权益变动方式.....	19
第五节 资金来源.....	20
第六节 后续计划.....	21
第七节 对上市公司的影响分析.....	23
第八节 与上市公司之间的重大交易.....	25
第九节 前六个月内买卖上市交易股份的情况.....	26
第十节 信息披露义务人及一致行动人的财务资料.....	27
第十一节 其他重大事项.....	47
第十二节 备查文件.....	51
详式权益变动报告书附表.....	55

第一节 释义

本报告中，除非另有说明，下列简称在本报告中作如下释义：

三峡水利、上市公司	指	重庆三峡水利电力(集团)股份有限公司
信息披露义务人、长电资本	指	长电资本控股有限责任公司
一致行动人（一）、长江电力	指	中国长江电力股份有限公司
一致行动人（二）、三峡资本	指	三峡资本控股有限责任公司
三峡集团	指	中国长江三峡集团有限公司
本报告、本报告书	指	重庆三峡水利电力(集团)股份有限公司详式权益变动报告书
本次权益变动	指	2018年4月3日，信息披露义务人通过二级市场现金购买的方式合计增持三峡水利 144,200 股股份，占三峡水利总股本的 0.0145%。 本次权益变动后，信息披露义务人及其一致行动人持有三峡水利 198,601,028 股，持股比例达 20%。
上交所	指	上海证券交易所
登记公司	指	中国证券登记结算有限责任公司
中国证监会	指	中国证券监督管理委员会
国务院国资委	指	国务院国有资产监督管理委员会
《收购办法》	指	《上市公司收购管理办法》
元、万元	指	人民币元、万元

注：本报告中若出现合计数与各分项数值之和尾数不符的情况，均为四舍五入原因所致。

第二节 信息披露义务人介绍

一、信息披露义务人及其一致行动人基本情况

（一）信息披露义务人的基本情况

信息披露义务人名称：长电资本控股有限责任公司

注册地：湖北省宜昌市点军区江南大道 99 号

社会统一信用代码：911100006728005452

法定代表人：张定明

注册资本：300,000 万人民币

成立日期：2008 年 03 月 17 日

营业期限：2008 年 03 月 17 日至 2058 年 03 月 16 日

类型：有限责任公司（法人独资）

通讯地址：湖北省宜昌市西坝建设路 1 号

联系电话：0717-6767063

经营范围：高新技术投资；实业投资；股权投资；证券类投资；资产管理；投资管理与咨询。

（二）一致行动人的基本情况

1. 长江电力的基本情况

一致行动人名称：中国长江电力股份有限公司

注册地：北京市海淀区玉渊潭南路 1 号 B 座

社会统一信用代码：91110000710930405L

法定代表人：卢纯

注册资本：2,200,000 万人民币

成立日期：2002 年 11 月 04 日

营业期限：2002 年 11 月 04 日至无固定期限

类型：股份有限公司（上市）

通讯地址：北京市西城区金融大街 19 号富凯大厦 B 座

联系电话：010-58688900

经营范围：电力生产、经营和投资；电力生产技术咨询；水电工程检修维护。

2. 三峡资本的基本情况

一致行动人名称：三峡资本控股有限责任公司

注册地：北京市海淀区彩和坊路6号6层601室

社会统一信用代码：91110108335463656N

法定代表人：金才玖

注册资本：7,142,857,142.90元人民币（尚未完成正式工商变更）

成立日期：2015年03月20日

营业期限：2015年03月20日至无固定期限

类型：有限责任公司

通讯地址：北京市海淀区彩和坊路6号9层

联系电话：010-83428088

经营范围：实业投资；股权投资；资产管理；投资咨询。

（三）信息披露义务人与一致行动人之间的股权关系

本次权益变动的信息披露义务人为长电资本，一致行动人为长江电力和三峡资本。

长江电力持有长电资本100%股份，同时持有三峡资本10%股份；三峡集团持有三峡资本70%股份，同时合计持有长江电力61.92%股份。长电资本为长江电力全资子公司，三峡资本和长江电力受三峡集团同一控制，三峡集团为国务院国资委独资企业。

二、信息披露义务人的股权结构、信息披露义务人及其控股股东所控制的核心企业情况

（一）信息披露义务人的股权结构

1. 信息披露义务人的股权结构

截至本报告书签署之日，信息披露义务人长电资本的股权结构如下表所示：

股东	出资额（万元）	持股比例
中国长江电力股份有限公司	300,000	100.00%
合计	300,000	100.00%

2. 一致行动人的股权结构

(1) 长江电力的股权结构

截至本报告书签署之日，一致行动人长江电力的股权结构如下表所示：

股东	持股数量（股）	持股比例
中国长江三峡集团有限公司	12,742,229,292	57.92%
中国三峡建设管理有限公司	880,000,000	4.00%
其他股东	8,377,770,708	38.08%
合计	22,000,000,000	100.00%

(2) 三峡资本的股权结构

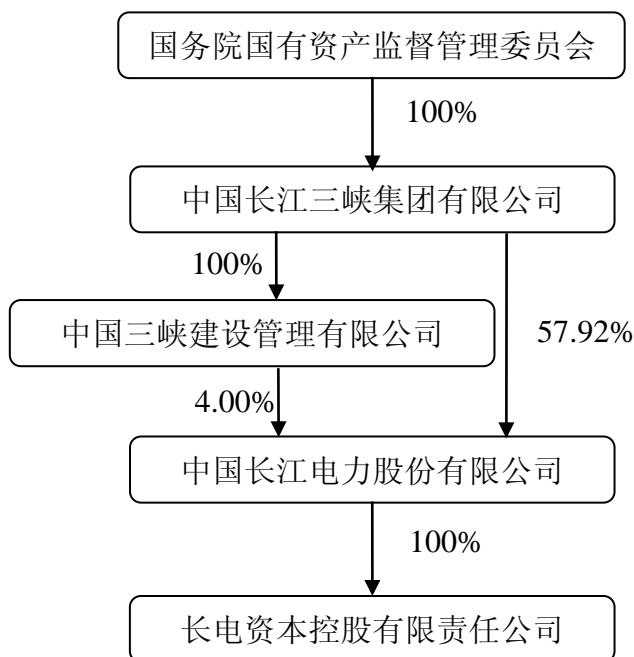
截至本报告书签署之日，一致行动人三峡资本的股权结构如下表所示：

股东	出资额（元）	持股比例
中国长江三峡集团有限公司	5,000,000,000.00	70.00%
中国长江电力股份有限公司	714,285,714.30	10.00%
国新国同（浙江）投资基金合伙企业（有限合伙）	714,285,714.30	10.00%
云南能源金融控股有限公司	714,285,714.30	10.00%
合计	7,142,857,142.90	100.00%

(二) 信息披露义务人的控股股东、实际控制人情况

1. 长电资本的控股股东、实际控制人情况

长电资本为长江电力的全资子公司，控股股东为长江电力，实际控制人为国务院国资委，其与控股股东、实际控制人之间的股权控制关系如下图所示：

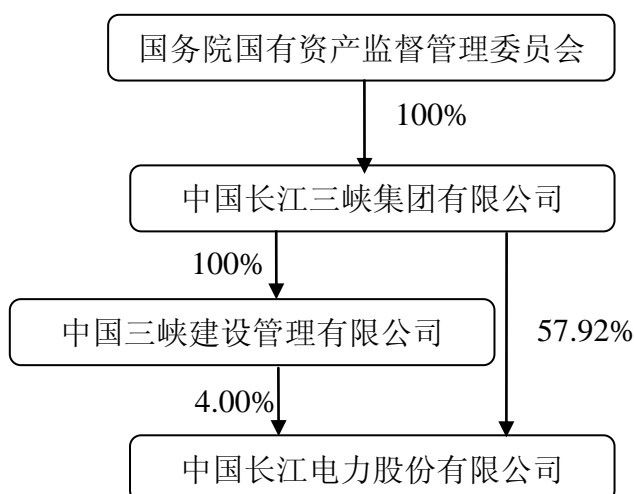


长电资本控股股东中国长江电力股份有限公司的基本情况见本节之“一/（二）一致行动人的基本情况/1. 长江电力的基本情况”。

国务院国有资产监督管理委员会是中华人民共和国国务院的特设机构，根据授权代表国家履行出资人职责，对所监管企业国有资产的保值增值进行监督。

2. 长江电力的控股股东、实际控制人情况

长江电力为三峡集团的控股子公司，实际控制人为国务院国资委，其与控股股东、实际控制人之间的股权控制关系如下图所示：



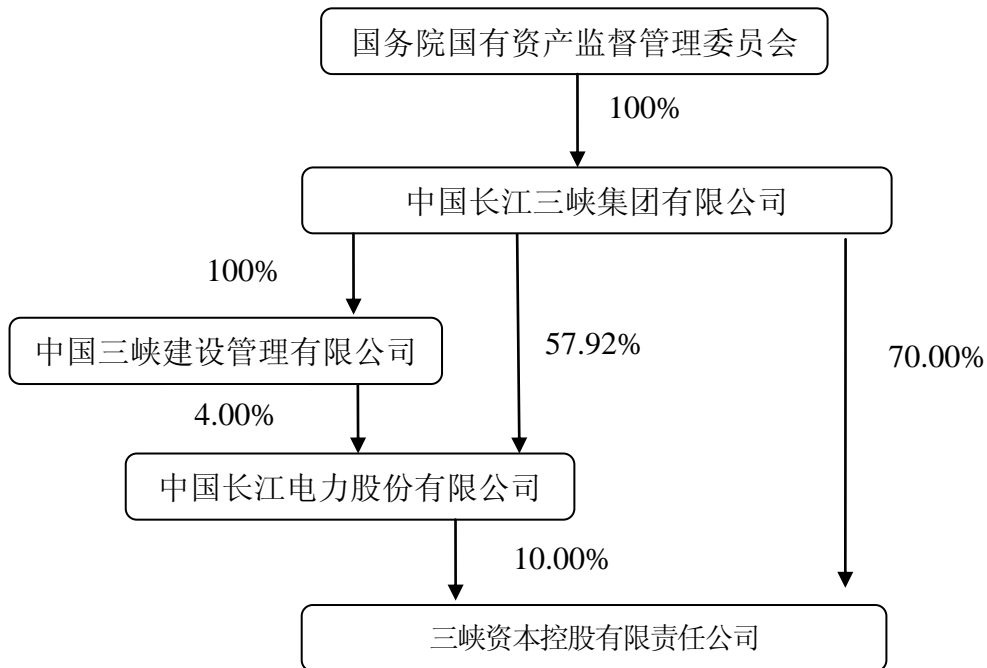
长江电力控股股东中国长江三峡集团有限公司的基本情况如下表：

名称	中国长江三峡集团有限公司
----	--------------

注册地	北京市海淀区玉渊潭南路1号
社会统一信用代码	91110000100015058K
法定代表人	卢纯
注册资本	21,150,000万人民币
成立日期	1993年09月18日
营业期限	2017年12月28日至无固定期限
类型	有限责任公司（国有独资）
通讯地址	北京市海淀区玉渊潭南路1号
联系电话	010-57081554
经营范围	三峡工程建设和经营管理；住宿经营的管理；长江中上游水资源开发；水利水电技术服务；水利水电工程所需物资、设备的销售（国家有专营专项规定的除外）；与上述业务有关的咨询服务。

3. 三峡资本的控股股东、实际控制人情况

三峡资本为三峡集团的控股子公司，实际控制人为国务院国资委，其与控股股东、实际控制人之间的股权控制关系如下图所示：



中国长江三峡集团有限公司的基本情况见本节之“二/（二）信息披露义务人的控股股东、实际控制人情况/2. 长江电力的控股股东、实际控制人情况”。

（三）信息披露义务人及其控股股东的主要核心企业及业务

截至本报告书签署之日，信息披露义务人及其一致行动人、控股股东所控制的核心企业情况如下：

1. 信息披露义务人长电资本的核心企业

序号	下属企业名称	注册资本 (万元)	持股比例	主要业务
1	北京长江聚源投资管理有限公司	3,125.00	85.0%	投资管理；经济贸易咨询；投资咨询；企业管理咨询；市场调查。

2. 一致行动人长江电力的核心企业

序号	下属企业名称	注册资本 (万元)	持股比例	主要业务
1	三峡金沙江川云水电开发有限公司	3,400,000.00	100%	水电开发、建设、投资；运营、管理；清洁能源开发与投资；清洁能源专业技术服务。
2	长电资本控股有限责任公司	300,000.00	100%	高新技术投资；实业投资；股权投资；证券类投资；资产管理；投资管理与咨询。
3	三峡高科信息技术有限责任公司	2,000.00	90%	工程项目管理咨询；技术服务；计算机系统服务；机械设备维修；；计算机及电子产品的维修。
4	中国长电国际（香港）有限公司	15,400（万美元）	100%	境外电力及能源项目的开发投资运营和管理。
5	三峡电能有限公司	10,000.00	70%	配电网系统投资建设、设计及运营管理；电力销售及服务；电力技术开发、咨询、转让与服务；承装（修、试）电力设备设施；电动车充电服务；集供电、供热、供气、供水业务。

3. 一致行动人三峡资本的核心企业

序号	下属企业名称	注册资本 (万元)	持股比例	主要业务
1	内蒙古金海新能源科技股份有限公司	10,600.00	25.09%	主要从事新型的风电机组和太阳能光伏发电机组支撑结构研发、涉及、技术服务的生产和销售。
2	国水投资集团西安风电设备股份有限公司	36,000.00	27.74%	风电设备及配套部件的研发、设计。
3	三峡资本控股（香港）有限公司	100 万美元	100%	对境内企业在境外上市项目的投资、对境外项目的参股投资、投资基金管理、从事国际交流与合作业务、三峡资本控股有限责任公司授权的其他业务及从事法例允许的其他业务。

4. 控股股东三峡集团的核心企业

序号	下属企业名称	注册资本 (万元)	持股比例	主要业务
1	中国长江电力股份有限公司	2,200,000.00	61.92%	电力生产、经营和投资；电力生产技术咨询；水电工程检修维护。
2	湖北能源集团股份有限公司	650,744.95	42.31%	能源投资、开发与管理；国家政策允许范围内的其他经营业务。
3	三峡财务有限责任公司	450,000.00	100%	主要为三峡工程建设及长江流域水电资源开发提供金融服务。目前已开办了存款、贷款、结算、受托资产管理、有价证券投资、代理电费回收等多项业务。
4	三峡资本控股有限责任公司	714,285.71.00	80%	实业投资；股权投资；资产管理；投资咨询。
5	三峡国际能源投资集团有限公司	2,963,671.17	100%	水电、热电、新能源项目的开发、投资、建设、生产与管理；工程承包业务；技术咨询；资产并购；进出口业务。
6	中国三峡新能源有限公司	1,305,143.10	100%	风能、太阳能的开发、投资；清洁能源、水利、水电、电力、供水、清淤、滩涂围垦、环境工程、种植业、养殖业、旅游业的投资。
7	中国三峡建设管理有限公司	140,339.39	100%	城镇供水、石油、石化、水电、风能发电及其他新能源项目的投资、工程承包、施工和受托管理；石油、石化、机械、水电、风能发电及其它新能源的技术研发、设备制造和销售。
8	中国水利电力对外有限公司	261,225.09	100%	进出口业务；承包国外水利、电力及相关工程，境内外资工程；承担本行业对外经济援助项目；承担国外水利电力工程的咨询、勘测和设计。
9	三峡金沙江云川水电开发有限公司	2,000,000.00	70%	水电开发、建设、投资、运营和管理；清洁能源专业技术服务；清洁能源开发与投资。
10	三峡集团西藏能源投资有限公司	65,000.00	100%	电力开发、建设、生产、经营业务，一般经营项目为太阳能、风能、地热能源的项目投资、管理；水电与能源开发相关的企业股权投资；实业投资。
11	上海勘测设计研究院有限公司	61,164.81	70%	工程测量勘察，建设工程设计，建设工程造价咨询，建设工程监理服务，建设工程检测，工程管理服务，房屋建设工程施工，水利水电机电设备安装建设工程专业施工，电力建设工程施工。
12	重庆长江小南海水电站开发有限公司	104,328.58	100%	水电、水资源开发；能源和新能源开发；水电站营地开发与水库产业开发；水利水电工程所需物资、设备销售。
13	三峡资产管理中心	38,718.95	100%	资产管理；经济信息咨询；出租办公用房；企业管理服务；技术开发、技术服务；合同能源管理；保险经纪业务。
14	三峡国际招	1,500.00	100%	各类国际、国内招标代理和采购代理服务；各

	标有限责任公司			类合同服务；经济贸易咨询及培训；进出口业务；机电产品及其零件的销售。
15	长江三峡设备物资有限公司	5,000.00	100%	机械设备、电子产品、建材、化工产品、金属材料、机电产品、润滑油、自动化办公设备、五金交电、通讯器材销售及代理。
16	三峡财务（香港）有限公司	11,864.31	100%	为中国长江三峡集团公司相关企业实施境外资金集中管理相关业务；从事国内外投、融资业务；从事国际合作等业务；中国长江三峡集团公司授权的其它业务；及从事法律允许的其他业务。
17	内蒙古呼和浩特抽水蓄能发电有限责任公司	150,000.00	61%	抽水蓄能电站开发建设、抽水蓄能发电生产及销售；提供电网内的调峰填谷；调频调相、事故备用和黑启动的辅助服务；提供风电入网运行的配套服务；水电工程建设咨询。
18	中国三峡出版传媒有限公司	10,100.30	100%	出版宣传三峡工程和移民动员、经济开发的图书；围绕三峡的科学技术各个领域专家、学者的论著，科学研究成果；反映三峡资源、风光、名胜的画册、挂历、年历等读物。
19	中国长江三峡集团公司中华鲟研究所	366.47	100%	从事中华鲟和长江珍稀鱼类保护技术研究和应用开发等公益性工作的事业单位。
20	长江三峡集团福建能源投资有限公司	110,000.00	100%	对能源业、房地产业的投资；能源技术研发。
21	三峡基地发展有限公司	94,498.14	100%	企业管理咨询；酒店管理；房地产开发；单位自有房屋租赁；景区管理与服务；物业管理。

注：1. 三峡集团对湖北能源集团股份有限公司持股比例为 42.31%，低于 50%，但由于三峡集团实际控制其经营活动，故纳入合并范围；

2. 三峡财务（香港）有限公司的注册资本币种已折算为人民币；

3. 三峡集团核心企业的持股比例为直接和间接持有合计数。

三、信息披露义务人及其一致行动人最近三年的主要业务及财务状况的简要说明

（一）长电资本的主要业务及最近三年及一期财务状况

长电资本是长江电力的全资子公司，是三峡集团公司批准设立的特设投资平台。公司成立于 2008 年 3 月，注册资本为 30 亿元人民币，注册地为湖北省宜昌市点军区江南大道 99 号。主营业务是高新技术投资、实业投资、证券类投资、投资管理与咨询。

最近三年及一期，长电资本主要财务数据如下：

单位：万元

项目	2018 年 3 月 31 日	2017 年 12 月 31 日	2016 年 12 月 31 日	2015 年 12 月 31 日
----	-----------------	------------------	------------------	------------------

	/2018年第一季度	/2017年度	/2016年度	/2015年度
总资产	256,307.69	268,586.63	233,249.75	217,317.59
净资产	258,107.84	267,074.04	224,259.29	207,805.25
营业收入	0	470.13	213.06	141.26
利润总额	804.97	18,263.92	7,088.73	7,184.97
净利润	804.88	15,147.12	6,175.07	6,311.44
资产负债率	-0.70%	0.56%	3.85%	4.38%
净资产收益率	0.31%	5.67%	2.75%	3.04%

注：2017年度及2018年第一季度的财务数据未经审计；2018年第一季度资产负债率为-0.70%系递延所得税负债为负所致。

（二）长江电力的主要业务及最近三年财务状况

长江电力是全球最大的水电上市公司，拥有总装机容量4549.5万千瓦，以大型水电运营为主要业务，运行管理三峡、葛洲坝、溪洛渡、向家坝等4座巨型电站，为社会提供优质、稳定、可靠的清洁能源，在发挥梯级电站综合效益、促进节能减排、推动我国经济社会发展等方面发挥了重要作用。长江电力秉承精益生产管理理念，不断提升流域水文气象预报精度，提升梯级枢纽联合调度能力，持续保持电站安全稳定运行水平，巩固公司全球水电行业的引领地位。

最近三年，长江电力主要财务数据如下：

单位：万元

项目	2017年12月31日 /2017年度	2016年12月31日 /2016年度	2015年12月31日 /2015年度
总资产	29,941,200.00	29,889,493.19	14,199,789.56
净资产	13,510,100.00	12,852,636.22	9,135,536.55
营业收入	5,012,400.00	4,893,938.87	2,423,907.27
利润总额	2,665,200.00	2,515,393.74	1,492,755.58
净利润	2,221,400.00	2,515,393.74	1,492,755.58
资产负债率	54.88%	57.00%	35.66%
净资产收益率	16.96%	16.88%	13.58%

注：长江电力2015年度、2016年度的财务数据已经审计，2017年财务数据来源于已公布的业绩快报。

（三）三峡资本的主要业务及最近三年及一期财务状况

三峡资本公司是三峡集团所属控股子公司，主要从事实业投资、股权投资、投资咨询（服务）、资产管理和证券投资等业务。

最近三年及一期，三峡资本主要财务数据如下：

单位：万元

项目	2018年3月31日/2018年度	2017年12月31日/2017年度	2016年12月31日/2016年度	2015年12月31日/2015年度
总资产	4,029,381.72	4,049,770.11	2,895,145.11	2,034,682.25
净资产	2,813,314.36	2,803,734.92	1,783,153.49	1,677,973.64
营业收入	5,116.31	53,356.95	141.99	0.00
利润总额	65,213.93	151,329.05	116,469.67	67,748.67
净利润	60,895.21	143,361.40	110,281.97	69,129.83
资产负债率	30.18%	30.77%	38.40%	17.53%
净资产收益率	2.16%	5.11%	6.18%	4.11%

注：2017年度及2018年第一季度的财务数据未经审计。

四、信息披露义务人及其一致行动人最近五年内行政处罚（与证券市场明显无关的除外）、刑事处罚、涉及与经济纠纷有关的重大民事诉讼或者仲裁情况

截至本报告书签署之日，信息披露义务人及其一致行动人最近五年内未受到过行政处罚（与证券市场明显无关的除外）、刑事处罚，且未有涉及与经济纠纷有关的重大民事诉讼或者仲裁的情况。

五、信息披露义务人及其一致行动人董事、监事及高管（主要负责人）的基本情况

（一）长电资本的董事、监事及高管的基本情况

截至本报告书签署日，长电资本的董事、监事、高级管理人员的基本情况如下：

序号	姓名	职务	国籍	是否取得其他国家或者地区的居留权
1	张定明	董事长	中国	否
2	谢峰	董事兼总裁	中国	否
3	陈国庆	董事	中国	否
4	薛福文	董事	中国	否
5	李平诗	董事	中国	否
6	关杰林	董事	中国	否
7	王宏	董事	中国	否

8	姚金忠	监事	中国	否
9	李爱军	监事	中国	否
10	潘静	监事	中国	否

(二) 长江电力的董事、监事及高管的基本情况

截至本报告书签署日，长江电力的董事、监事、高级管理人员的基本情况如下：

序号	姓名	职务	国籍	是否取得其他国家或者地区的居留权
1	卢 纯	董事长	中国	否
2	杨 亚	董事	中国	否
3	张定明	董事/总经理	中国	否
4	洪文浩	董事	中国	否
5	李季泽	董事	中国	否
6	宗仁怀	董事	中国	否
7	黄 宁	董事	中国	否
8	周传根	董事	中国	否
9	赵 燕	董事	中国	否
10	张崇久	独立董事	中国	否
11	吕振勇	独立董事	中国	否
12	文秉友	独立董事	中国	否
13	张必贻	独立董事	中国	否
14	燕 桦	独立董事	中国	否
15	林初学	监事会主席	中国	否
16	莫锦和	监事	中国	否
17	夏 颖	监事	中国	否
18	王 新	监事	中国	否
19	黄 萍	监事	中国	否
20	姚金忠	职工监事	中国	否
21	王晓健	职工监事	中国	否
22	徐 斌	职工监事	中国	否
23	陈国庆	副总经理	中国	否
24	谢 峰	财务总监	中国	否
25	薛福文	副总经理	中国	否
26	李平诗	副总经理	中国	否

27	关杰林	副总经理	中国	否
28	王 宏	副总经理	中国	否
29	李绍平	董事会秘书	中国	否

(三) 三峡资本的董事、监事及高管的基本情况

截至本报告书签署日，三峡资本的董事、监事、高级管理人员的基本情况如下：

序号	姓名	职务	国籍	是否取得其他国家或者地区的居留权
1	金才玖	董事长、总经理	中国	否
2	戴育四	董事	中国	否
3	谢 峰	董事	中国	否
4	李 湘	董事	中国	否
5	程志明	董事、副总经理	中国	否
6	万启洲	董事	中国	否
7	汤谷良	独立董事	中国	否
8	毛振华	独立董事	中国	否
9	郭克军	独立董事	中国	否
10	何红心	监事会主席	中国	否
11	邓 平	监事	中国	否
12	李卓梅	监事	中国	否
13	王桂萍	副总经理	中国	否

六、信息披露义务人及其一致行动人、实际控制人在境内、境外其他上市公司拥有权益的股份达到或超过该公司已发行股份 5%的情况

截至本报告书签署日，长电资本未在其他上市公司拥有权益的股份达到或超过该公司已发行股份 5%的情况。

截至本报告书签署日，长江电力在其他上市公司拥有权益的股份达到或超过该公司已发行股份 5%的情况如下：

序号	上市公司名称	证券代码	持股数（股）	持股比例
1	湖北能源集团股份有限公司	000883. SZ	1, 520, 180, 034	23. 36%
2	广州发展集团股份有限公司	600098. SH	363, 087, 166	13. 32%
3	国投电力控股股份有限公司	600886. SH	495, 780, 274	7. 31%

4	四川川投能源股份有限公司	600674.SH	220,776,999	5.02%
---	--------------	-----------	-------------	-------

截至本报告书签署日，三峡资本在其他上市公司拥有权益的股份达到或超过该公司已发行股份 5%的情况如下：

序号	上市公司名称	证券代码	持股数（股）	持股比例
1	国银金融租赁股份有限公司	01606.HK	1,306,500,000	10.33%
2	长江证券股份有限公司	000783.SZ	332,925,399	6.02%
3	福建福能股份有限公司	600483.SH	114,841,963	7.40%

截至本报告书签署日，三峡集团在其他上市公司拥有权益的股份达到或超过该公司已发行股份 5%的情况如下：

序号	上市公司名称	证券代码	持股数（股）	持股比例
1	中国电力清洁能源发展有限公司	00735.HK	321626923	27.10%
2	金风科技	002202.SZ	373957073	10.52%
3	长江证券股份有限公司	000783.SZ	506842458	9.17%
4	长源电力股份有限公司	000966.SZ	119645106	10.80%

注：三峡集团通过湖北能源间接持有长江证券股份有限公司 9.17%。

七、信息披露义务人及其控股股东、实际控制人持有银行、信托公司、证券公司、保险公司及其他金融机构 5%以上股份情况

截至本报告书签署日，长电资本未持有银行、信托公司、证券公司、保险公司及其他金融机构 5%以上股份的情况。

截至本报告书签署日，长江电力持有银行、信托公司、证券公司、保险公司及其他金融机构 5%以上股份情况如下：

序号	公司名称	持股比例
1	三峡财务有限责任公司	19.35%

截至本报告书签署日，三峡资本持有银行、信托公司、证券公司、保险公司及其他金融机构 5%以上股份情况如下：

序号	公司名称	持股比例
1	重庆三峡担保集团股份有限公司	33.33%
2	国银金融租赁股份有限公司	10.33%

3	长江证券股份有限公司	6.02%
---	------------	-------

截至本报告书签署日，三峡集团持有银行、信托公司、证券公司、保险公司及其他金融机构 5%以上股份情况如下：

序号	公司名称	持股比例
1	长江财产保险股份有限公司	16.67%
2	长江证券股份有限公司	9.17%
3	陕西煤化工集团财务有限公司	15.00%
4	国银金融租赁有限公司	10.33%
5	湖北银行股份有限公司	9.90%
6	民生加银基金管理公司	6.67%
7	江泰保险经纪股份有限公司	5.12%
8	北京长润保险经纪有限公司	5.00%
9	三峡财务有限责任公司	100.00%
10	三峡保险经纪有限责任公司	100.00%
11	湖北能源财务有限公司	38.96%

注：持股比例均为三峡集团直接和间接持有合计数。

第三节 本次权益变动的目的

一、本次权益变动的原因及目的

信息披露义务人本次权益变动系看好上市公司未来发展，积极参与电力体制改革，作为战略投资者投资上市公司。

二、信息披露义务人及其一致行动人是否拟在未来 12 个月内增加其在上市公司中拥有权益的股份或者处置其已拥有权益的股份

信息披露义务人及其一致行动人在未来 12 个月内将根据证券市场整体状况并结合三峡水利的发展及其股票价格情况等因素，增持不低于 100 万股三峡水利股票；信息披露义务人及其一致行动人不排除未来 12 个月内在三峡集团同一控制下企业间相互转让所持三峡水利股份。

如未来信息披露义务人及其一致行动人所持上市公司股份发生变化，信息披露义务人及其一致行动人将严格按照相关法律法规的要求，依法履行相关批准程序及信息披露义务。

三、信息披露义务人做出本次权益变动所履行的相关程序

根据长电资本公司章程和相关制度，本次增持在公司总裁决策范围内，并已于 2018 年 4 月 3 日经长江电力总经理办公会审议通过。

第四节 本次权益变动方式

一、信息披露义务人拥有权益的股份数量及变动情况

本次权益变动前，信息披露义务人长电资本持有上市公司 38,770,040 股，信息披露义务人的一致行动人长江电力和三峡资本分别持有上市公司 119,156,005 股、40,530,783 股。信息披露义务人及其一致行动人合计持有上市公司股权 19.98%。

2018年4月3日，长电资本通过上海证券交易所的集中交易增持上市公司 144,200 股，占三峡水利总股本的 0.0145%。

本次增持前后的具体情况如下：

股东名称	本次增持前		本次增持后	
	持股数（股）	持股比例	持股数（股）	持股比例
长电资本	38,770,040	3.90%	38,914,240	3.92%
长江电力	119,156,005	12.00%	119,156,005	12.00%
三峡资本	40,530,783	4.08%	40,530,783	4.08%
合计	198,456,828	19.98%	198,601,028	20.00%

二、本次权益变动具体情况

2018年4月3日，长电资本通过上海证券交易所交易系统以集中竞价方式累计增持上市公司股份 144,200 股，占三峡水利总股本 0.0145%。具体如下：

增持期间	增持股份数量（股）	增持股份占比
2018年4月3日	144,200	0.0145%

三、信息披露义务人及其一致行动人股份权利限制情况

截至本报告书签署日，信息披露义务人及其一致行动人持有的三峡水利股票不存在被质押、冻结以及其他任何权利限制的情况。

第五节 资金来源

一、本次权益变动资金来源

信息披露义务人本次通过上海证券交易所共计增持三峡水利 144,200 股股份，支付的资金总额为 127 万元，均来源于信息披露义务人的自有资金。

二、资金来源的声明

长电资本声明，本次权益变动所涉及资金全部来源于长电资本的自有或自筹资金，不存在直接或者间接来源于三峡水利及其关联方的情形，亦不存在通过与三峡水利的资产置换或者其他交易取得资金的情形，亦不存在从三峡水利及其关联方处直接或间接得到任何形式的财务资助或者补偿的情形。

第六节 后续计划

一、未来 12 个月内是否改变上市公司主营业务或者对上市公司主营业务作出重大调整

截至本报告书签署日，信息披露义务人及其一致行动人未来 12 个月内无改变上市公司主营业务或者对上市公司主营业务作出重大调整的计划。若今后信息披露义务人明确提出有关计划或建议，信息披露义务人将严格按照证监会和上交所的相关要求履行信息披露义务。

二、未来 12 个月内是否对上市公司或其子公司的资产和业务进行出售、合并、与他人合资或合作的计划，或上市公司拟购买或置换资产的重组计划

截至本报告书签署日，信息披露义务人及其一致行动人未来 12 个月内无对上市公司或其子公司的资产和业务进行出售、合并、与他人合资或合作的计划，或上市公司拟购买或置换资产的重组计划。若今后信息披露义务人明确提出有关计划或建议，信息披露义务人将严格按照证监会和上交所的相关要求履行信息披露义务。

三、是否拟改变上市公司现任董事会或高级管理人员的组成

截至本报告书签署日，信息披露义务人及其一致行动人无改变上市公司现任董事会或高级管理人员组成的计划。若今后信息披露义务人明确提出有关计划或建议，信息披露义务人将严格按照证监会和上交所的相关要求履行信息披露义务。

四、对上市公司《公司章程》进行修改的计划

截至本报告书签署日，信息披露义务人及其一致行动人无对上市公司《公司章程》的条款进行修改的计划。如果根据上市公司实际情况需要进行相应调整，信息披露义务人将按照法律法规的要求，履行相应的程序和义务。

五、是否拟对上市公司现有员工聘用计划作重大变动及其具体内容

截至本报告书签署日，信息披露义务人及其一致行动人无对上市公司现有员工聘用作重大变动的计划。若今后信息披露义务人明确提出有关计划或建议，信息披露义

务人将严格按照证监会和上交所的相关要求履行信息披露义务。

六、关于上市公司分红政策的重大变化的说明

截至本报告书签署日，信息披露义务人及其一致行动人无对上市公司分红政策进行重大调整的计划。若今后信息披露义务人明确提出有关计划或建议，信息披露义务人将严格按照证监会和上交所的相关要求履行信息披露义务。

七、关于其他对上市公司业务和组织结构有重大影响的计划的说明

截至本报告书签署日，信息披露义务人及其一致行动人无对上市公司相关业务和组织结构有重大影响的计划。若今后信息披露义务人明确提出有关计划或建议，信息披露义务人将严格按照证监会和上交所的相关要求履行信息披露义务。

第七节 对上市公司的影响分析

一、本次权益变动对上市公司独立性的影响

本次权益变动后，上市公司的控股股东、实际控制人未发生改变，对上市公司的独立性不会产生影响。信息披露义务人、一致行动人出具了关于保证上市公司独立性的承诺函，承诺如下：1. 本次权益变动对上市公司的人员独立、资产完整、财务独立不产生影响；2. 本次权益变动完成后，三峡水利仍然具备独立经营能力，拥有独立法人地位，继续保持管理机构、资产、人员、生产经营、财务等独立或完整。3. 信息披露义务人及一致行动人将严格遵守中国证监会关于上市公司独立性的相关规定，保持并维护三峡水利的独立性。

二、本次权益变动对上市公司同业竞争的影响

本次权益变动完成后，信息披露义务人及其一致行动人与三峡水利不存在实质性同业竞争的情形。信息披露义务人、一致行动人出具了关于避免同业竞争的承诺函，承诺如下：1. 信息披露义务人及一致行动人目前不存在与三峡水利构成同业竞争的情形，也不会三峡水利供电区域内以任何方式直接或者间接从事可能与三峡水利构成实质竞争的业务；2. 如信息披露义务人及一致行动人在上市公司目前供电范围和区域获得任何从事、参与或投资可能与上市公司所从事的业务构成实质性同业竞争关系的任何商业机会或投资项目，信息披露义务人及一致行动人应将该等商业机会或投资项目优先推荐给上市公司；3. 信息披露义务人及一致行动人将不利用对三峡水利的股东身份进行损害三峡水利及三峡水利其他股东利益的经营活动。

三、关联交易及相关解决措施

信息披露义务人、一致行动人出具了关于减少和规范关联交易的承诺函，承诺如下：1. 信息披露义务人及一致行动人将尽量减少、避免与三峡水利之间不必要的关联交易，对于确有必要且无法避免的关联交易，信息披露义务人及一致行动人将遵循市场公正、公平、公开的原则，以公允、合理的市场价格进行，依法签订协议；并严格按照《公司法》、《公司章程》及相关的关联交易、信息披露管理制度，履行必要的内部决策、审批流程及信息披露义务，保证不通过关联交易损害三峡水利及其他股东的合法权益；2. 信息披露义务人及一致行动人将严格按照《公司法》、《上市公司治

理准则》等法律法规以及三峡水利《公司章程》的有关规定行使股东权利；在股东大会对有关涉及本承诺人事项的关联交易进行表决时，履行回避表决的义务。

第八节 与上市公司之间的重大交易

一、与上市公司及其子公司之间的交易

信息披露义务人、一致行动人不存在与三峡水利及其子公司进行资产交易的合计金额高于 3,000 万元或者高于上市公司最近经审计的合并财务报表净资产 5%以上的交易。

二、与上市公司的董事、监事、高级管理人员之间的交易

截至本报告书签署之日前 24 个月内，信息披露义务人、一致行动人与上市公司董事、监事、高级管理人员之间未发生过合计金额超过人民币 5 万元以上的交易。

三、对拟更换的上市公司董事、监事、高级管理人员的补偿或类似安排

信息披露义务人、一致行动人无拟推荐更换的上市公司董事、监事、高级管理人员，不存在对拟更换的上市公司董事、监事和高级管理人员的补偿或类似安排。

四、对公司有重大影响的其他正在签署或者谈判的合同、默契或者安排

截至本报告书签署之日前 24 个月内，除本报告书所披露的信息外，信息披露义务人、一致行动人及其董事、监事和高级管理人员与上市公司不存在对上市公司有重大影响的其他正在签署或者谈判的合同、默契或者安排。

第九节 前六个月内买卖上市交易股份的情况

一、信息披露义务人及一致行动人前六个月内买卖上市公司股票的情况

截至本次报告书签署之日前 6 个月内，信息披露义务人及一致行动人交易上市公司股份的情况如下：

交易主体	增持期间	增持股份数量	增持价格区间
长江电力	2017 年 12 月 1 日-2017 年 12 月 21 日	17,900,005 股	8.04-9.39 元/股
长电资本	2017 年 12 月 25 日-2017 年 12 月 28 日	7,806,056 股	8.84-8.95 元/股
长电资本	2018 年 4 月 3 日	144,200 股	8.77-8.87 元/股

注：三峡资本在本次报告书签署之日前 6 个月内未交易上市公司股份。

二、信息披露义务人的董事、监事、高级管理人员及其直系亲属前六个月内买卖上市公司股票的情况

截至本次报告书签署之日前 6 个月内，信息披露义务人的董事、监事、高级管理人员及其直系亲属交易上市公司股份的情况如下：

人员	职务	前六个月累计买入	前六个月累计卖出	截至本报告签署之日持有股数
黄宁	长江电力董事	0	100 股	9,000 股
关杰林	长江电力副总经理 兼长电资本董事	77,300 股	41,300 股	36,000 股

上述人员买卖三峡水利股票是基于公开信息和个人独立判断进行，并未利用相关内幕信息，亦未接受任何内幕信息知情人的意见或建议，不存在任何内幕交易的情况。

第十节 信息披露义务人及一致行动人的财务资料

一、信息披露义务人的财务资料

长电资本最近三年及一期财务报表如下（2017 年及 2018 年一季度财务报表未经审计）：

合并资产负债表

单位：人民币元

项 目	2018 年一季度	2017 年	2016 年	2015 年
流动资产：				
货币资金	312481755.03	318,341,980.18	213,086,351.99	240,943,377.39
△结算备付金				
△拆出资金				
以公允价值计量且其变动计入当期损益的金融资产	9,880.00		48,390.00	99,545.00
衍生金融资产				
应收票据				
应收账款	4,148,247.90	4,148,247.90	2,124,192.69	
预付款项				
△应收保费				
△应收分保账款				
△应收分保准备金				
应收利息			155,512.50	743,325.00
应收股利				
其他应收款	8,077.64		64,805,000.00	200,000.00
△买入返售金融资产				
存货				
其中：原材料				
库存商品（产成品）				
划分为持有待售的资产				
一年内到期的非流动资产				
其他流动资产	20,004,000.00	120,011,000.00	130,000,000.00	530,000,000.00
流动资产合计	336,651,960.57	442,501,228.08	410,219,447.18	771,986,247.39
非流动资产：				
△发放贷款及垫款				
可供出售金融资产	1,961,545,445.60	1,922,390,405.20	1,451,244,191.80	1,030,769,093.59

持有至到期投资				
长期应收款				
长期股权投资	259,870,064.05	315,750,806.35	464,923,484.98	363,560,074.97
投资性房地产				
固定资产原价	8,445,993.88	8,445,993.88	8,445,993.88	6,972,984.21
减：累计折旧	3,714,764.94	3,500,409.48	2,635,978.68	1,785,555.01
固定资产净值	4,731,228.94	4,945,584.40	5,810,015.20	5,187,429.20
减：固定资产 减值准备				
固定资产净额	4,731,228.94	4,945,584.40	5,810,015.20	5,187,429.20
在建工程				1,473,009.67
工程物资				
固定资产清理				
生产性生物资产				
油气资产				
无形资产				
开发支出				
商誉				
长期待摊费用				
递延所得税资产	278,230.25	278,230.25	300,347.94	200,000.00
其他非流动资产				
其中：特准储 备物资				
非流动资产合计	2,226,424,968.84	2,243,365,026.2 0	1,922,278,039.9 2	1,401,189,607.4 3
资产总计	2,563,076,929.41	2,685,866,254.2 8	2,332,497,487.1 0	2,173,175,854.8 2
流动负债：				
短期借款				
△向中央银行借款				
△吸收存款及同业 存放				
△拆入资金				
以公允价值计量 且其变动计入当期损 益的金融负债				
衍生金融负债				
应付票据				
应付账款				
预收款项				
△卖出回购金融资 产款				
△应付手续费及佣 金				
应付职工薪酬	189,498.15	176,920.41	154,816.46	137,339.78

其中:应付工资				
应付福利				
费				
#其中:职工奖励及福利基金				
应交税费	6,887,332.70	7,316,841.88	6,636,587.65	1,921,705.59
其中:应交税金		7,314,856.15	6,636,587.65	1,904,473.95
应付利息				
应付股利				
其他应付款			6,070,019.57	5,856,524.99
△应付分保账款				
△保险合同准备金				
△代理买卖证券款				
△代理承销证券款				
划分为持有待售的负债				
一年内到期的非流动负债				
其他流动负债				
流动负债合计	7,076,830.85	7,493,762.29	12,861,423.68	7,915,570.36
非流动负债:				
长期借款				
应付债券				
长期应付款				
长期应付职工薪酬				
专项应付款				
预计负债				
递延收益				
递延所得税负债	-25,078,261.35	7,632,071.05	77,043,140.71	87,207,797.98
其他非流动负债				
其中:特准储备基金				
非流动负债合计	-25,078,261.35	7,632,071.05	77,043,140.71	87,207,797.98
负债合计	-18,001,430.50	15,125,833.34	89,904,564.39	95,123,368.34
所有者权益(或股东权益):				
实收资本(股本)	2,100,000,000.00	2,100,000,000.00	1,500,000,000.00	1,500,000,000.00
国有资本	2,100,000,000.00	2,100,000,000.00	1,500,000,000.00	1,500,000,000.00
其中:国有法人资本	2,100,000,000.00	2,100,000,000.00	1,500,000,000.00	1,500,000,000.00

集体资本				
民营资本				
其中:个人资本				
外商资本				
#减:已归还投资				
实收资本(股本)净额	2,100,000,000.00	2,100,000,000.00	1,500,000,000.00	1,500,000,000.00
其他权益工具				
其中:优先股				
永续债				
资本公积	146,935.67	146,935.67	146,935.67	125,719.67
减:库存股				
其他综合收益	13,369,266.55	111,502,986.25	434,826,670.40	332,058,128.97
其中:外币报表折算差额				
专项储备				
盈余公积	76,103,023.60	76,103,023.60	60,955,905.36	54,780,837.48
其中:法定公积金	76,103,023.60	76,103,023.60	60,955,905.36	54,780,837.48
任意公积金				
#储备基金				
#企业发展基金				
#利润归还投资				
△一般风险准备				
未分配利润	391,459,134.09	382,987,475.42	246,663,411.28	191,087,800.36
所有者权益合计	2,581,078,359.91	2,670,740,420.94	2,242,592,922.71	2,078,052,486.48
负债和所有者权益总计	2,563,076,929.41	2,685,866,254.28	2,332,497,487.10	2,173,175,854.82

合并利润表

单位:人民币元

项目	2018年一季度	2017年	2016年	2015年
一、营业总收入	0	4,701,339.16	2,130,584.44	1,412,574.80
其中:营业收入	0	4,701,339.16	2,130,584.44	1,412,574.80
△利息收入				
△已赚保费				
△手续费及佣金收入				

二、营业总成本	115,046.72	-624,189.22	2,120,617.74	1,740,255.81
其中：营业成本	203,653.29	821,622.12	807,614.99	667,321.44
△利息支出				
△手续费及佣金支出				
△退保金				
△赔付支出净额				
△提取保险合同准备金 净额				
△保单红利支出				
△分保费用				
税金及附加	2,867.10	1,193,936.27	1,926.75	
销售费用				
管理费用	557,407.96	1,635,132.66	1,998,331.86	2,211,698.69
其中：研究与开发费				
党建工作经费				
财务费用	-648,881.63	-4,186,409.50	-1,088,647.61	-1,435,213.82
其中：利息支出				
利息收入	649,231.63	4,188,614.50	1,089,407.61	1,435,773.82
汇兑净损失（汇兑净收 益以“-”号填列）				
资产减值损失		-88,470.77	401,391.75	296,449.50
其他				
加：公允价值变动收益 （损失以“-”号填 列）	3,630.00	-33,215.00	-44,175.00	77,390.00
投资收益（损失以 “-”号填列）	8,770,198.49	177,346,867.59	70,921,904.29	72,099,980.72
其中：对联营企业和合 营企业的投资收益	8,349,339.00	31,209,841.28	16,645,582.66	30,496,272.63
△汇兑收益（损失以“- ”号填列）				
其他收益				
三、营业利润（亏损以 “-”号填列）	8,658,781.77	182,639,180.97	70,887,695.99	71,849,689.71
加：营业外收入				
其中：非流动资产处置 利得				
非货币性资产交换利得				
政府补助				
债务重组利得				

减：营业外支出			377.35	
其中：非流动资产处置损失				
非货币性资产交换损失				
债务重组损失				
四、利润总额（亏损总额以“-”号填列）	8,658,781.77	182,639,180.97	70,887,318.64	71,849,689.71
减：所得税费用	187,123.10	31,167,998.59	9,136,639.84	8,735,298.93
五、净利润（净亏损以“-”号填列）	8,471,658.67	151,471,182.38	61,750,678.80	63,114,390.78
持续经营损益	8,471,658.67	151,471,182.38	61,750,678.80	63,114,390.78
终止经营损益				
六、其他综合收益的税后净额	-98,133,719.70	-323,323,684.15	102,768,541.43	79,805,142.68
（一）以后不能重分类进损益的其他综合收益				
其中：1.重新计量设定受益计划净负债或净资产的变动				
2.权益法下在被投资单位不能重分类进损益的其他综合收益中享有的份额				
（二）以后将重分类进损益的其他综合收益	-98,133,719.70	-323,323,684.15	102,768,541.43	79,805,142.68
其中：1.权益法下在被投资单位以后将重分类进损益的其他综合收益中享有的份额		-115,115,386.41	133,287,424.51	6,428,743.94
2.可供出售金融资产公允价值变动损益	-98,133,719.70	-208,208,297.74	-30,518,883.08	73,376,398.74
3.持有至到期投资重分类为可供出售金融资产损益				
4.现金流量套期损益的有效部分				
5.外币报表折算差额				
七、综合收益总额	-89,662,061.03	-171,852,501.77	164,519,220.23	142,919,533.46

合并现金流量表

单位：人民币元

项 目	2018年一季	2017年	2016年	2015年
一、经营活动产生的现				

现金流量:				
销售商品、提供劳务收到的现金		2,725,000.00		
△客户存款和同业存放款项净增加额				
△向中央银行借款净增加额				
△向其他金融机构拆入资金净增加额				
△收到原保险合同保费取得的现金				
△收到再保险业务现金净额				
△保户储金及投资款净增加额				
△处置以公允价值计量且其变动计入当期损益的金融资产净增加额				
△收取利息、手续费及佣金的现金				
△拆入资金净增加额				
△回购业务资金净增加额				
收到的税费返还				
收到其他与经营活动有关的现金	661,231.63	4,225,552.58	1,089,407.61	4,031,848.62
经营活动现金流入小计	661,231.63	6,950,552.58	1,089,407.61	4,031,848.62
购买商品、接受劳务支付的现金		774.78		
△客户贷款及垫款净增加额				
△存放中央银行和同业款项净增加额				
△支付原保险合同赔付款项的现金				
△支付利息、手续费及佣金的现金				
△支付保单红利的现金				
支付给职工以及为职工支付的现金	477,161.29	1,381,765.43	1,516,153.69	1,924,866.38
支付的各项税费	632,926.64	39,429,276.22	5,294,195.78	10,161,931.32
支付其他与经营活动有关的现金	88,311.20	269,764.50	366,081.69	309,130.43
经营活动现金流出小计	1,198,399.13	41,081,580.93	7,176,431.16	12,395,928.13

经营活动产生的现金流量净额	-537,167.50	-34,131,028.35	-6,087,023.55	-8,364,079.51
二、投资活动产生的现金流量：				
收回投资收到的现金	264,699,192.35	11,826,070,019.05	499,641,038.08	1,509,055,445.76
取得投资收益收到的现金		47,745,129.07	84,828,077.38	42,153,956.71
处置固定资产、无形资产和其他长期资产所收回的现金净额				
处置子公司及其他营业单位收回的现金净额				
收到其他与投资活动有关的现金				
投资活动现金流入小计	264,699,192.35	11,873,815,148.12	584,469,115.46	1,551,209,402.47
购建固定资产、无形资产和其他长期资产所支付的现金				975,916.35
投资支付的现金	270,022,250.00	12,334,428,491.58	606,239,117.31	1,322,098,621.42
△质押贷款净增加额				
取得子公司及其他营业单位支付的现金净额				
支付其他与投资活动有关的现金				
投资活动现金流出小计	270,022,250.00	12,334,428,491.58	606,239,117.31	1,323,074,537.77
投资活动产生的现金流量净额	-5,323,057.65	-460,613,343.46	-21,770,001.85	228,134,864.70
三、筹资活动产生的现金流量：				
吸收投资收到的现金		600,000,000.00		
其中：子公司吸收少数股东投资收到的现金				
取得借款所收到的现金				
△发行债券收到的现金				
收到其他与筹资活动有关的现金				

筹资活动现金流入小计		600,000,000.00		
偿还债务所支付的现金				
分配股利、利润或偿付利息所支付的现金				
其中：子公司支付给少数股东的股利、利润				
支付其他与筹资活动有关的现金				
筹资活动现金流出小计				
筹资活动产生的现金流量净额		600,000,000.00		
四、汇率变动对现金及现金等价物的影响				
五、现金及现金等价物净增加额	-5,860,225.15	105,255,628.19	-27,857,025.40	219,770,785.19
加：期初现金及现金等价物余额	318,341,980.18	213,086,351.99	240,943,377.39	21,172,592.20
六、期末现金及现金等价物余额	312,481,755.03	318,341,980.18	213,086,351.99	240,943,377.39

二、一致行动人的财务资料

（一）长江电力的财务资料

长江电力 2017 年年报还未公布，其 2015 年、2016 年及 2017 年第三季度的财务报表如下：

合并资产负债表

单位：人民币元

项目	2017 年三季度	2016 年	2015 年
流动资产：			
货币资金	6,173,314,432.58	3,379,074,909.02	3,855,882,291.20
结算备付金			
拆出资金			
以公允价值计量且其变动计入当期损益的金融资产	11,920.00	92,880.00	99,545.00
衍生金融资产			
应收票据	22,485,800.00	86,967,495.25	109,150,000.00
应收账款	6,900,035,127.17	3,110,657,083.26	1,648,153,422.24
预付款项	38,402,577.75	34,519,815.24	7,000,399.48
应收保费			
应收分保账款			
应收分保合同准备金			

应收利息	10,769,432.76	640,062.50	
应收股利	138,336,383.09		10,224,109.56
其他应收款	117,430,516.23	665,944,648.98	61,932,323.95
买入返售金融资产			
存货	450,411,029.00	438,880,908.13	402,135,272.59
持有待售资产		19,998,452.41	
一年内到期的非流动资产			
其他流动资产	1,485,099,995.69	1,338,292,967.04	
流动资产合计	15,336,297,214.27	9,075,069,221.83	6,094,577,364.02
非流动资产：			
发放贷款和垫款			
可供出售金融资产	12,563,772,024.29	7,114,612,797.87	5,408,115,118.39
持有至到期投资			
长期应收款			
长期股权投资	17,794,504,074.75	13,097,435,538.57	11,156,927,719.29
投资性房地产	74,725,522.60	76,621,558.61	79,149,552.38
固定资产	252,775,192,442.21	261,782,161,124.33	118,851,865,015.83
在建工程	5,791,437,701.53	5,688,066,428.55	316,944,250.76
工程物资	102,380,042.73	90,996,180.64	
固定资产清理			
生产性生物资产			
油气资产			
无形资产	159,435,242.85	167,718,022.86	66,437,773.87
开发支出			
商誉			
长期待摊费用			
递延所得税资产	67,350,669.57	55,233,989.57	23,878,842.52
其他非流动资产	1,222,452,796.79	1,747,017,075.57	
非流动资产合计	290,551,250,517.32	289,819,862,716.57	135,903,318,273.04
资产总计	305,887,547,731.59	298,894,931,938.40	141,997,895,637.06
流动负债：			
短期借款	23,800,000,000.00	16,300,000,000.00	
向中央银行借款			
吸收存款及同业存放			
拆入资金			
以公允价值计量且其变动计入当期损益的金融负债	293,741,413.39	351,719,401.47	
衍生金融负债			
应付票据	42,625,557.91	102,359,148.79	112,544,771.03
应付账款	152,107,553.06	146,393,077.89	142,606,536.43
预收款项	60,284,022.90	96,941,751.67	88,658,056.53
卖出回购金融资产款			
应付手续费及佣金			
应付职工薪酬	98,596,669.77	90,168,894.28	74,673,333.36
应交税费	2,475,881,512.95	1,309,230,305.77	790,681,443.67
应付利息	468,054,421.36	663,050,090.57	411,684,025.17

应付股利			
其他应付款	20,947,195,484.33	21,383,192,180.14	729,735,291.37
应付分保账款			
保险合同准备金			
代理买卖证券款			
代理承销证券款			
持有待售负债			
一年内到期的非流动负债	15,008,560,102.51	17,669,257,618.09	13,303,863,545.96
其他流动负债	8,998,314,544.02	3,998,288,888.89	2,993,737,704.91
流动负债合计	72,345,361,282.20	62,110,601,357.56	18,648,184,708.43
非流动负债：			
长期借款	29,500,000,000.00	26,852,435,923.00	12,745,281,287.59
应付债券	30,173,596,721.57	27,655,276,169.59	18,419,337,337.79
其中：优先股			
永续债			
长期应付款	41,971,897,521.89	52,688,753,776.74	
长期应付职工薪酬			
专项应付款			
预计负债			
递延收益			
递延所得税负债	1,126,252,961.35	1,061,502,472.65	829,726,833.75
其他非流动负债			
非流动负债合计	102,771,747,204.81	108,257,968,341.98	31,994,345,459.13
负债合计	175,117,108,487.01	170,368,569,699.54	50,642,530,167.56
所有者权益			
股本	22,000,000,000.00	22,000,000,000.00	16,500,000,000.00
其他权益工具			
其中：优先股			
永续债			
资本公积	44,292,874,096.39	44,252,595,253.07	28,549,171,977.42
减：库存股			
其他综合收益	3,487,660,749.11	3,440,409,201.90	2,702,742,280.40
专项储备			
盈余公积	19,463,936,245.63	19,463,936,245.63	15,851,697,987.10
一般风险准备			
未分配利润	41,110,391,266.41	39,042,244,267.58	27,719,522,393.64
归属于母公司所有者权益合计	130,354,862,357.54	128,199,184,968.18	91,323,134,638.56
少数股东权益	415,576,887.04	327,177,270.68	32,230,830.94
所有者权益合计	130,770,439,244.58	128,526,362,238.86	91,355,365,469.50
负债和所有者权益总计	305,887,547,731.59	298,894,931,938.40	141,997,895,637.06

合并利润表

单位：人民币元

项目	2017年三季度	2016年	2015年
一、营业总收入	37,232,751,626.62	48,939,388,714.62	24,239,072,675.51
其中：营业收入	37,232,751,626.62	48,939,388,714.62	24,239,072,675.51
利息收入			
已赚保费			
手续费及佣金收入			
二、营业总成本	20,006,570,787.57	27,930,753,521.54	13,555,767,336.39
其中：营业成本	14,383,310,620.08	19,237,995,018.65	9,798,465,517.46
利息支出			
手续费及佣金支出			
退保金			
赔付支出净额			
提取保险合同准备金净额			
保单红利支出			
分保费用			
税金及附加	697,689,068.37	1,073,661,566.84	515,858,488.50
销售费用	9,596,638.75	8,087,389.77	4,661,225.11
管理费用	494,628,327.17	825,185,989.22	512,157,396.87
财务费用	4,397,680,751.02	6,679,348,670.32	2,849,691,296.80
资产减值损失	23,665,382.18	106,474,886.74	-125,066,588.35
加：公允价值变动收益（损失以“-”号填列）	60,242,642.85	-66,123,492.00	77,390.00
投资收益（损失以“-”号填列）	2,019,975,650.80	1,334,188,678.05	2,211,001,759.55
其中：对联营企业和合营企业的投资收益	900,350,480.50	970,291,705.05	1,033,282,895.34
资产处置收益（损失以“-”号填列）			
汇兑收益（损失以“-”号填列）			
其他收益	1,971,729,816.72		
三、营业利润（亏损以“-”号填列）	21,278,128,949.42	22,276,700,379.13	12,894,384,488.67
加：营业外收入	16,966,053.82	2,911,527,020.64	2,049,726,931.85
减：营业外支出	55,013,908.02	34,290,017.72	16,555,646.13
四、利润总额（亏损总额以“-”号填列）	21,240,081,095.22	25,153,937,382.05	14,927,555,774.39
减：所得税费用	3,482,389,325.54	4,216,161,673.07	3,407,342,181.60
五、净利润（净亏损以“-”号填列）	17,757,691,769.68	20,937,775,708.98	11,520,213,592.79
少数股东损益	2,044,770.85	156,593,111.65	237,176.18
归属于母公司股东的净利润	17,755,646,998.83	20,781,182,597.33	11,519,976,416.61
六、其他综合收益的税后净额	47,251,547.21	737,666,921.50	-808,508,194.62
归属母公司所有者的其他综合收益的税后净额		737,666,921.50	-808,508,194.62

(一) 以后不能重分类进损益的其他综合收益			-19,312.89
1. 重新计量设定受益计划净负债或净资产的变动			
2. 权益法下在被投资单位不能重分类进损益的其他综合收益中享有的份额			-19,312.89
(二) 以后将重分类进损益的其他综合收益	47,251,547.21	737,666,921.50	-808,488,881.73
1. 权益法下在被投资单位以后将重分类进损益的其他综合收益中享有的份额	27,555,625.99	100,635,013.42	-86,778,113.01
2. 可供出售金融资产公允价值变动损益	249,844,461.72	512,222,044.37	-774,213,348.52
3. 持有至到期投资重分类为可供出售金融资产损益			
4. 现金流量套期损益的有效部分			
5. 外币财务报表折算差额	-230,148,540.50	124,809,863.71	52,502,579.80
6. 其他			
归属于少数股东的其他综合收益的税后净额			
七、综合收益总额	17,804,943,316.89	21,675,442,630.48	10,711,705,398.17
归属于母公司所有者的综合收益总额	17,802,898,546.04	21,518,849,518.83	10,711,468,221.99
归属于少数股东的综合收益总额	2,044,770.85	156,593,111.65	237,176.18
八、每股收益：			
(一) 基本每股收益(元/股)	0.8071	0.9446	0.6982
(二) 稀释每股收益(元/股)	0.8071	0.9446	0.6982

合并现金流量表

单位：人民币元

项目	2017年三季度	2016年	2015年
一、经营活动产生的现金流量：			
销售商品、提供劳务收到的现金	39,780,027,635.03	57,256,635,482.06	28,286,619,195.24
客户存款和同业存放款项净增加额			
向中央银行借款净增加额			
向其他金融机构拆入资金净增加额			
收到原保险合同保费取得的			

现金			
收到再保险业务现金净额			
保户储金及投资款净增加额			
处置以公允价值计量且其变动计入当期损益的金融资产净增加额			
收取利息、手续费及佣金的现金			
拆入资金净增加额			
回购业务资金净增加额			
收到的税费返还	1,971,729,865.42	2,870,679,180.56	2,045,261,247.21
收到其他与经营活动有关的现金	157,087,229.36	234,185,536.21	68,395,686.37
经营活动现金流入小计	41,908,844,729.81	60,361,500,198.83	30,400,276,128.82
购买商品、接受劳务支付的现金	3,301,254,028.36	6,138,261,726.50	2,412,339,634.80
客户贷款及垫款净增加额			
存放中央银行和同业款项净增加额			
支付原保险合同赔付款项的现金			
支付利息、手续费及佣金的现金			
支付保单红利的现金			
支付给职工以及为职工支付的现金	1,095,706,820.94	1,733,924,945.78	1,593,857,002.34
支付的各项税费	9,711,079,547.10	13,262,996,901.53	8,515,300,599.19
支付其他与经营活动有关的现金	135,970,854.55	236,485,430.72	161,813,997.39
经营活动现金流出小计	14,244,011,250.95	21,371,669,004.53	12,683,311,233.72
经营活动产生的现金流量净额	27,664,833,478.86	38,989,831,194.30	17,716,964,895.1
二、投资活动产生的现金流量：			
收回投资收到的现金	47,668,763,363.35	1,515,109,446.79	1,768,460,059.33
取得投资收益收到的现金	598,569,182.29	709,120,150.35	581,746,558.07
处置固定资产、无形资产和其他长期资产收回的现金净额	27,010.00	25,010,567.18	36,430,790.10
处置子公司及其他营业单位收到的现金净额			
收到其他与投资活动有关的现金			
投资活动现金流入小计	48,267,359,555.64	2,249,240,164.32	2,386,637,407.50
购建固定资产、无形资产和其他长期资产支付的现金	1,903,958,021.44	2,253,519,305.67	460,251,120.66
投资支付的现金	55,051,120,152.08	6,253,138,308.63	572,966,621.42
质押贷款净增加额			

取得子公司及其他营业单位支付的现金净额		37,455,158,900.00	
支付其他与投资活动有关的现金		517,165,804.83	
投资活动现金流出小计	56,955,078,173.52	46,478,982,319.13	1,033,217,742.08
投资活动产生的现金流量净额	-8,687,718,617.88	-44,229,742,154.81	1,353,419,665.42
三、筹资活动产生的现金流量：			
吸收投资收到的现金	88,200,000.0	24,325,456,000.00	29,800,000.00
其中：子公司吸收少数股东投资收到的现金	88,200,000.0	308,000,000.00	29,800,000.00
取得借款收到的现金	63,318,000,000.00	75,232,606,284.47	15,000,000,000.00
发行债券收到的现金			
收到其他与筹资活动有关的现金			65,000,000.00
筹资活动现金流入小计	63,406,200,000.00	99,558,062,284.47	15,094,800,000.00
偿还债务支付的现金	48,330,454,525.35	68,896,499,540.06	24,211,317,823.68
分配股利、利润或偿付利息支付的现金	18,773,161,798.90	17,346,041,596.52	9,155,434,508.33
其中：子公司支付给少数股东的股利、利润		2,056,651,949.97	134,613.67
支付其他与筹资活动有关的现金	12,459,497,317.04	9,245,208,019.01	56,768,167.24
筹资活动现金流出小计	79,563,113,641.29	95,487,749,155.59	33,423,520,499.25
筹资活动产生的现金流量净额	-16,156,913,641.29	4,070,313,128.88	-18,328,720,499.25
四、汇率变动对现金及现金等价物的影响	-26,255,396.19	9,724,806.29	481,494.17
五、现金及现金等价物净增加额	2,793,945,823.50	-1,159,873,025.34	742,145,555.44
加：期初现金及现金等价物余额	3,369,758,251.34	4,529,631,276.68	3,113,736,735.76
六、期末现金及现金等价物余额	6,163,704,074.84	3,369,758,251.34	3,855,882,291.20

（二）三峡资本的财务资料

三峡资本成立于 2015 年 03 月 20 日，近三年及一期的财务报表如下表所示。其中 2015 年-2016 年的财务报表已经审计，2017 年和 2018 年第一季度财务报表未经审计：

合并资产负债表

单位：人民币元

项 目	2018 年第一季度	2017 年	2016 年	2015 年
流动资产：			—	—

货币资金	202,851,716.80	277,650,908.81	85,173,060.94	81,792,151.22
以公允价值计量且其变动计入当期损益的金融资产	749,014,333.99	874,356,107.09	525,426,977.25	1,651,954,846.51
应收票据	175,253,543.27	192,143,907.17	—	—
应收账款	528,484,617.83	532,287,659.00	—	—
预付款项	28,864,889.32	27,482,038.43	6,011,646.07	1,831,356.76
应收利息	14,401,731.59	10,332,739.42	10,040,000.00	—
应收股利	206,073,987.88	0.00	980,000.00	—
其他应收款	75,390,543.54	176,433,960.06	511,729,700.95	157,095,130.00
存货	174,510,510.88	166,479,581.96	—	—
其中：原材料	41,098,476.20	48,391,305.09	—	—
库存商品(产成品)	89,580,027.93	73,567,564.36	—	—
其他流动资产	147,136,651.26	1,057,240,584.86	572,798,695.41	8,823.01
流动资产合计	2,301,982,526.36	3,314,407,487	1,712,160,080.62	1,892,682,307.50
非流动资产：			—	—
可供出售金融资产	23,322,499,558.11	22,709,443,786.43	13,685,745,542.32	9,697,073,304.50
长期股权投资	14,252,568,746.53	14,071,040,744.60	13,496,564,861.80	8,739,837,716.36
投资性房地产	20,064,453.18	20,175,572.46	—	—
固定资产原价	410,137,727.73	398,563,407.14	1,940,478.88	1,157,763.00
减：累计折旧	199,538,756.05	192,715,052.02	591,142.81	156,164.56
固定资产净值	210,598,971.68	205,848,355.12	1,349,336.07	1,001,598.44
固定资产净额	210,598,971.68	205,848,355.12	1,349,336.07	1,001,598.44
在建工程	22,905,888.85	13,463,725.94	—	—
无形资产	75,147,715.55	75,638,156.81	—	—
长期待摊费用	7,051,522.85	6,211,139.36	340,584.92	1,515,934.33
递延所得税资产	80,997,784.88	81,472,084.78	55,290,703.36	13,811,660.34
其他非流动资产	—	0.00	—	900,000.00
非流动资产合计	37,991,834,641.63	37,183,293,565.50	27,239,291,028.47	18,454,140,213.97
资产总计	40,293,817,167.99	40,497,701,052.30	28,951,451,109.09	20,346,822,521.47
流动负债：			—	—
短期借款	40,500,000.00	31,500,000.00	958,110,000.00	—
应付票据	50,950,598.62	74,360,336.83	—	—
应付账款	106,956,351.47	139,135,037.93	—	—
预收款项	1,693,872.11	7,519,918.15	—	—
应付职工薪酬	13,017,570.92	12,688,044.99	978,514.69	495,604.54
应交税费	8,942,712.94	18,243,905.01	2,003,860.84	7,921,536.67
其中：应交税金	8,788,953.68	17,815,355.81	2,003,860.84	7,921,536.67
应付利息	37,863,431.27	19,894,556.87	17,583,369.15	3,767,013.89
应付股利	783,587,516.06	783,587,516.06	979,891,399.68	—

其他应付款	21,453,101.82	24,232,161.88	17,976,686.47	305,150.92
流动负债合计	1,064,965,155.21	1,111,161,477.72	1,976,543,830.83	12,489,306.02
非流动负债：			—	—
长期借款	10,732,930,500.00	10,815,667,000.00	8,997,320,000.00	3,500,000,000.00
递延收益	10,781,122.37	11,369,183.60	—	—
递延所得税负债	351,996,784.13	522,154,237.5	146,052,374.38	54,596,794.47
非流动负债合计	11,095,708,406.50	11,349,190,421.12	9,143,372,374.38	3,554,596,794.47
负债合计	12,160,673,561.71	12,460,351,898.84	11,119,916,205.21	3,567,086,100.49
所有者权益（或股东权益）：			—	—
实收资本（股本）	7,142,857,142.90	7,142,857,143	5,000,000,000.00	4,000,000,000.00
国有资本	7,142,857,142.90	7,142,857,143	5,000,000,000.00	4,000,000,000.00
其中：国有法人资本	7,142,857,142.90	7,142,857,142.90	5,000,000,000.00	4,000,000,000.00
实收资本（股本）净额	7,142,857,142.90	7,142,857,142.90	5,000,000,000.00	4,000,000,000.00
资本公积	17,565,621,862.43	17,565,621,862.43	12,307,713,343.78	11,905,891,687.59
其他综合收益	947,009,362.85	1,462,788,502.38	331,763,452.67	182,546,380.66
其中：外币报表折算差额	-10,541,734.19	-4,728,779.09	2,150,489.61	-
专项储备	2,485,828.21	2,488,893.15	-	-
盈余公积	334,540,419.73	334,540,419.73	178,006,657.46	69,129,835.27
其中：法定公积金	334,540,419.73	334,540,419.73	178,006,657.46	69,129,835.27
未分配利润	1,253,420,769.55	637,452,170.28	14,051,449.97	622,168,517.46
归属于母公司所有者权益合计	27,245,935,385.67	27,145,748,990.87	17,831,534,903.88	16,779,736,420.98
*少数股东权益	887,208,220.61	891,600,162.59	-	-
所有者权益合计	28,133,143,606.28	28,037,349,153.46	17,831,534,903.88	16,779,736,420.98
负债和所有者权益总计	40,293,817,167.99	40,497,701,052.30	28,951,451,109.09	20,346,822,521.47

合并利润表

单位：人民币元

项目	2018年第一季度	2017年	2016年	2015年
一、营业总收入	51,163,146.45	533,569,503.73	1,419,883.95	-
其中：营业收入	51,163,146.45	533,569,503.73	1,419,883.95	-
二、营业总成本	180,187,020.42	1,009,840,253.48	533,310,648.82	55,423,283.94
其中：营业成本	38,407,342.69	349,664,895.83	-	-
税金及附加	2,206,366.49	15,604,383.10	2,558,544.36	-
销售费用	7,216,755.85	26,266,711.92	-	-
管理费用	23,018,803.89	144,721,859.24	60,027,339.57	22,670,478.24
财务费用	109,337,751.50	389,902,608.50	276,497,266.70	32,280,102.20
其中：利息支出	109,706,855.85	395,090,959.47	275,805,583.65	34,744,930.55
利息收入	1,186,959.18	5,707,656.90	1,354,766.97	3,518,939.95
汇兑净损失（汇兑	43,969.73	139,166.57	1,095,752.59	-

净收益以“－”号填列)				
资产减值损失	0.00	83,679,794.89	194,227,498.19	472,703.50
加：公允价值变动收益（损失以“－”号填列)	1,510,247.70	-1,346,901.40	-	-
投资收益（损失以“－”号填列)	778,024,815.16	1,972,470,056.09	1,696,586,639.12	732,909,976.33
其中：对联营企业和合营企业的投资收益	261,954,759.60	959,511,799.97	880,265,692.97	683,498,644.00
其他收益	0.00	10,289,600.00	-	-
三、营业利润（亏损以“－”号填列)	650,511,188.89	1,505,142,004.94	1,164,695,874.25	677,486,692.39
加：营业外收入	1,628,061.23	9,637,676.93	820	-
减：营业外支出	-	1,489,166.70	-	-
四、利润总额（亏损总额以“－”号填列)	652,139,250.12	1,513,290,515.17	1,164,696,694.25	677,486,692.39
减：所得税费用	43,187,129.68	79,676,555.09	61,877,022.41	-13,811,660.34
五、净利润（净亏损以“－”号填列)	608,952,120.44	1,433,613,960.08	1,102,819,671.84	691,298,352.73
归属于母公司所有者的净利润	614,476,348.32	1,383,205,003.30	1,102,819,671.84	691,298,352.73
*少数股东损益	-5,524,227.88	50,408,956.78	-	-
持续经营损益	608,952,120.44	-	-	-
六、其他综合收益的税后净额	-515,779,139.53	1,131,025,049.71	149,217,072.01	182,546,380.66
（二）以后将重分类进损益的其他综合收益	-515,779,139.53	1,131,025,049.71	149,217,072.01	182,546,380.66
其中：1. 权益法下在被投资单位以后将重分类进损益的其他综合收益中享有的份额	-	-	30,375,403.27	18,755,997.25
2. 可供出售金融资产公允价值变动损益	-509,966,184.43	1,137,904,318.41	116,691,179.13	163,790,383.41
3. 外币报表折算差额	-5,812,955.10	-6,879,268.70	2,150,489.61	-
七、综合收益总额	93,172,980.91	2,564,639,009.79	1,252,036,743.85	873,844,733.39

归属于母公司所有者的综合收益总额	98,697,208.79	2,514,230,053.01	1,252,036,743.85	873,844,733.39
*归属于少数股东的综合收益总额	-5,524,227.88	50,408,956.78	-	-

合并现金流量表

单位：人民币元

项 目	2018年第一季度	2017年	2016年	2015年
一、经营活动产生的现金流量：	—	—	—	—
销售商品、提供劳务收到的现金	44,903,998.50	498,881,521.33	1,419,883.95	-
收到其他与经营活动有关的现金	6,874,160.05	566,549,251.03	18,952,626.98	3,518,939.95
经营活动现金流入小计	51,778,158.55	1,065,430,772.36	20,372,510.93	3,518,939.95
购买商品、接受劳务支付的现金	81,326,361.17	326,871,439.91	-	-
支付给职工以及为职工支付的现金	30,231,301.13	132,736,627.31	31,090,182.08	8,441,498.97
支付的各项税费	21,458,200.69	215,468,656.67	83,204,443.99	1,175,000.00
支付其他与经营活动有关的现金	-88,088,365.86	646,593,766.36	146,038,227.57	4,032,247.51
经营活动现金流出小计	44,927,497.13	1,321,670,490.25	260,332,853.64	13,648,746.48
经营活动产生的现金流量净额	6,850,661.42	-256,239,717.89	-239,960,342.71	-10,129,806.53
二、投资活动产生的现金流量：	—	—	—	—
收回投资收到的现金	14,166,033,687.48	55,819,364,679.69	19,603,291,698.46	2,645,095,555.58
取得投资收益收到的现金	45,586,087.84	769,039,133.64	946,046,388.15	204,422,195.48
处置固定资产、无形资产和其他长期资产所收回的现金净额	-	121,384.00	-	-
收到其他与投资活动有关的现金	-	425,480,000.00	50,000,000.00	-
投资活动现金流入小计	14,211,619,775.32	57,014,005,197.33	20,599,338,086.61	2,849,517,751.06
购建固定资产、无形资产和其他长期资产所支付的现金	8179236.49	15,935,832.09	712,119.00	4,745,593.76
投资支付的现金	14,202,062,923.05	64,144,707,505.50	26,929,014,091.12	10,170,822,282.89
支付其他与投资活	-	425,480,000.00	-	50,000,000.00

动有关的现金				
投资活动现金流出小计	14,210,242,159.54	64,586,123,337.59	26,929,726,210.12	10,225,567,876.65
投资活动产生的现金流量净额	1,377,615.78	-7,572,118,140.26	-6,330,388,123.51	-7,376,050,125.59
三、筹资活动产生的现金流量：	-	—	—	—
吸收投资收到的现金	-	8,100,000,000.00	1,000,000,000.00	4,000,000,000.00
取得借款所收到的现金	40,500,000.00	5,003,932,500.00	6,455,430,000.00	3,500,000,000.00
筹资活动现金流入小计	40,500,000.00	13,103,932,500.00	7,455,430,000.00	7,500,000,000.00
偿还债务所支付的现金	31,500,000.00	4,026,219,000.00	-	-
分配股利、利润或偿付利息所支付的现金	91,277,412.37	1,399,293,777.19	884,157,745.85	30,977,916.66
支付其他与筹资活动有关的现金	750,000.00	—	900,000.00	1,050,000.00
筹资活动现金流出小计	123,527,412.37	5,425,512,777.19	885,057,745.85	32,027,916.66
筹资活动产生的现金流量净额	-83,027,412.37	7,678,419,722.81	6,570,372,254.15	7,467,972,083.34
四、汇率变动对现金及现金等价物的影响	-56.84	-1,348.62	-2,342,485.96	-
五、现金及现金等价物净增加额	-74799192.01	-149,939,483.96	-2,318,698.03	81,792,151.22
加：期初现金及现金等价物余额	277,650,908.81	427,590,392.77	81,792,151.22	-
六、期末现金及现金等价物余额	202,851,716.80	277,650,908.81	79,473,453.19	81,792,151.22

三、信息披露人 2016 年度的审计报告意见

信永中和会计师事务所（特殊普通合伙）出具了 XYZH/ 2017BJA30221 审计报告，认为长电资本公司财务报表在所有重大方面按照企业会计准则的规定编制，公允反映了长电资本公司 2016 年 12 月 31 日的财务状况以及 2016 年度的经营成果和现金流量。

第十一节 其他重大事项

1. 信息披露义务人不存在《上市公司收购管理办法》第六条规定的情形，能够按照《上市公司收购管理办法》第五十条的规定提供相关文件。

2. 截至本报告书签署日，信息披露义务人已按有关规定对本次权益变动的相关信息进行了如实披露，不存在根据法律及相关规定信息披露义务人应当披露而未披露的其他重大信息。

3. 信息披露义务人法定代表人承诺本报告书不存在虚假记载、误导性陈述或重大遗漏，并对其真实性、准确性、完整性承担个别和连带的法律责任。

信息披露义务人声明

本人及本人所代表的机构承诺本报告不存在虚假记载、误导性陈述或重大遗漏，并对其真实性、准确性、完整性承担个别和连带的法律责任。

信息披露义务人：长电资本控股有限责任公司

法定代表人（或授权代表）：

日期：2018年4月3日



一致行动人声明

本人及本人所代表的机构承诺本报告不存在虚假记载、误导性陈述或重大遗漏，并对其真实性、准确性、完整性承担个别和连带的法律责任。

一致行动人：中国长江电力股份有限公司

法定代表人（或授权代表）：

日期：2018年4月3日



声 明

本人及本人所代表的机构承诺本报告不存在虚假记载、误导性陈述或重大遗漏，并对其真实性、准确性、完整性承担个别和连带的法律责任。

一致行动人：三峡资本控股有限责任公司

法定代表人（或授权代表）：



日期：2018年4月3日

第十二节 备查文件

一、备查文件目录

1. 信息披露义务人及一致行动人的工商营业执照；
2. 信息披露义务人及一致行动人的董事、监事、高级管理人员的名单及其身份证明；
3. 信息披露义务人及一致行动人与上市公司董事、监事、高级管理人员在报告日前 24 个月内未发生重大交易的说明；
4. 信息披露义务人及一致行动人与上市公司及子公司之间在报告日前 24 个月内相关交易的说明；
5. 信息披露义务人董事、监事以及高级管理人员及其直系亲属前 6 个月买卖上市公司股份的自查报告；
6. 信息披露义务人及一致行动人关于保证上市公司独立性的承诺函；
7. 信息披露义务人及一致行动人、实际控制人关于避免与上市公司同业竞争的承诺函；
8. 信息披露义务人及一致行动人、实际控制人关于减少和规范关联交易的承诺函；
9. 信息披露义务人及一致行动人 2015 年、2016 年审计报告；
10. 信息披露义务人及一致行动人关于提供资料真实、准确、完整的声明；
11. 信息披露义务人不存在《收购办法》第六条规定情形及符合《收购办法》第五十条规定的说明；
12. 其他备查文件。


二、备查地点

本报告书及备查文件置备于重庆三峡水利电力(集团)股份有限公司住所：重庆市渝中区邹容路 68 号大都会商厦 3611

联系电话：023-63801161

（此页无正文，为《重庆三峡水利电力(集团)股份有限公司详式权益变动报告书》
之签字盖章页）

信息披露义务人：长电资本控股有限责任公司

法定代表人（或授权代表）：

日期：2018年4月5日



(此页无正文，为《重庆三峡水利电力(集团)股份有限公司详式权益变动报告书》
之签字盖章页)



一致行动人：中国长江电力股份有限公司

法定代表人（或授权代表）：

A handwritten signature in black ink, appearing to be "Liang", written over a horizontal line.

日期：2018年4月3日

(此页无正文，为《重庆三峡水利电力(集团)股份有限公司详式权益变动报告书》
之签字盖章页)

一致行动人：三峡资本控股有限责任公司

法定代表人（或授权代表）：

日期：2018年9月3日



详式权益变动报告书附表

基本情况			
上市公司名称	重庆三峡水利电力(集团)股份有限公司	上市公司所在地	重庆市
股票简称	三峡水利	股票代码	600116
信息披露义务人名称	长电资本控股有限责任公司	信息披露人注册地	湖北省宜昌市点军区江南大道99号
一致行动人(一)名称	中国长江电力股份有限公司	一致行动人注册地	北京市海淀区玉渊潭南路1号B座
一致行动人(二)名称	三峡资本控股有限责任公司	一致行动人注册地	北京市海淀区彩和坊路6号6层601室
拥有权益的股份数量变化	增加 <input checked="" type="checkbox"/> 减少 <input type="checkbox"/> 不变 <input type="checkbox"/>	有无一致行动人	有 <input checked="" type="checkbox"/> 无 <input type="checkbox"/>
信息披露义务人是否为上市公司第一大股东	是 <input type="checkbox"/> 否 <input checked="" type="checkbox"/>	信息披露义务人是否为上市公司实际控制人	是 <input type="checkbox"/> 否 <input checked="" type="checkbox"/>
信息披露义务人是否对境内、境外其他上市公司持股5%以上	是 <input type="checkbox"/> 否 <input checked="" type="checkbox"/> 回答“是”，请注明公司家数	信息披露义务人是否拥有境内、外两个以上上市公司的控制权	是 <input type="checkbox"/> 否 <input checked="" type="checkbox"/> 回答“是”，请注明公司家数
权益变动方式(可多选)	通过证券交易所的集中交易 <input checked="" type="checkbox"/> 协议转让 <input type="checkbox"/> 国有股行政划转或变更 <input type="checkbox"/> 间接方式转让 <input type="checkbox"/> 取得上市公司发行的新股 <input type="checkbox"/> 执行法院裁定 <input type="checkbox"/> 继承 <input type="checkbox"/> 赠与 <input type="checkbox"/> 其他 <input type="checkbox"/>		
信息披露义务人披露前拥有权益的股份数量及占上市公司已发行股份比例	股票种类: <u>无限售流通股</u> 持股数量: <u>38,770,040股</u> 持股比例: <u>3.90%</u>		
本次发生拥有权益的股份变动的数量及变动比例	股票种类: <u>流通股</u> 变动数量: <u>144,200股</u> 变动比例: <u>0.0145%</u>		
与上市公司之间是否存在持续关联交易	是 <input type="checkbox"/> 否 <input checked="" type="checkbox"/>		
与上市公司之间是否存在同业竞争	是 <input type="checkbox"/> 否 <input checked="" type="checkbox"/>		
信息披露义务人是否拟于未来12个月内继续增持	是 <input checked="" type="checkbox"/> 否 <input type="checkbox"/>		

信息披露义务人前 6 个月是否在二级市场买卖该上市公司股票	是 <input checked="" type="checkbox"/> 否 <input type="checkbox"/>
是否存在《收购办法》第六条规定的情形	是 <input type="checkbox"/> 否 <input checked="" type="checkbox"/>
是否已提供《收购办法》第五十条要求的文件	是 <input checked="" type="checkbox"/> 否 <input type="checkbox"/>
是否已充分披露资金来源	是 <input checked="" type="checkbox"/> 否 <input type="checkbox"/>
是否披露后续计划	是 <input checked="" type="checkbox"/> 否 <input type="checkbox"/>
是否聘请财务顾问	是 <input type="checkbox"/> 否 <input checked="" type="checkbox"/>
本次权益变动是否需取得批准及批准进展情况	是 <input type="checkbox"/> 否 <input checked="" type="checkbox"/>
信息披露义务人是否声明放弃行使相关股份的表决权	是 <input type="checkbox"/> 否 <input checked="" type="checkbox"/>

(此页无正文, 为《重庆三峡水利电力(集团)股份有限公司详式权益变动报告书附表》之签字盖章页)

信息披露义务人: 长电资本控股有限责任公司

法定代表人(或授权代表):

日期: 2018年4月3日



(此页无正文,为《重庆三峡水利电力(集团)股份有限公司详式权益变动报告书附表》之签字盖章页)

一致行动人: 中国长江电力股份有限公司

法定代表人(或授权代表):

日期: 2018年4月3日



A handwritten signature in black ink, written over the seal and extending to the right.

(此页无正文, 为《重庆三峡水利电力(集团)股份有限公司详式权益变动报告书附表》之签字盖章页)

一致行动人: 三峡资本控股有限责任公司

法定代表人(或授权代表):



日期: 2018年4月3日