

公司代码：603337 公司简称：杰克股份

杰克缝纫机股份有限公司

2017 年年度报告

一、重要提示

二、本公司董事会、监事会及董事、监事、高级管理人员保证年度报告内容的真实、准确、完整，不存在虚假记载、误导性陈述或重大遗漏，并承担个别和连带的法律责任。

三、公司全体董事出席董事会会议。

四、立信会计师事务所（特殊普通合伙）为本公司出具了标准无保留意见的审计报告。

五、公司负责人赵新庆、主管会计工作负责人谢云娇及会计机构负责人（会计主管人员）谢云娇声明：保证年度报告中财务报告的真实、准确、完整。

六、经董事会审议的报告期利润分配预案或公积金转增股本预案

公司2018年3月29日召开第四届董事会第十八次会议，会议审议通过利润分配预案，以截至2017年12月31日公司总股本20,667万股为基数，每10股分配现金股利4.80元（含税），共计分配现金股利9,920.16万元（含税），剩余未分配利润滚存至下一年度；同时以资本公积向全体股东每10股转增4.80股，本次利润预案实施后，公司的总股本由目前的20,667万股变更为30,587.16万股。此项议案尚需提交2017年度股东大会审议通过后实施。

七、前瞻性陈述的风险声明

适用 不适用

本报告所涉及的各项公司对未来企业战略、业务发展、经营计划等前瞻性描述，是基于当前公司能够掌握的信息和数据对未来所作出的评估或预测，不构成公司对投资者的实质性承诺，敬请投资者注意投资风险。

八、是否存在被控股股东及其关联方非经营性占用资金情况

否

九、是否存在违反规定决策程序对外提供担保的情况？

否

十、重大风险提示

适用 不适用

公司已在本报告中详细描述了围绕公司经营可能存在的主要风险，敬请查阅第四节经营情况讨论与分析中关于公司未来发展的讨论与分析中可能面对的风险因素及对策部分的内容。

十一、其他

适用 不适用

目录

第一节	释义.....	4
第二节	公司简介和主要财务指标.....	4
第三节	公司业务概要.....	8
第四节	经营情况讨论与分析.....	12
第五节	重要事项.....	25
第六节	普通股股份变动及股东情况.....	64
第七节	优先股相关情况.....	71
第八节	董事、监事、高级管理人员和员工情况.....	72
第九节	公司治理.....	79
第十节	公司债券相关情况.....	81
第十一节	财务报告.....	82
第十二节	备查文件目录.....	181

第一节 释义

一、 释义

在本报告书中，除非文义另有所指，下列词语具有如下含义：

常用词语释义		
公司、本公司、杰克股份、母公司	指	杰克缝纫机股份有限公司
上交所	指	上海证券交易所
报告期、本报告期	指	2017 年 1 月 1 日-12 月 31 日
保荐机构、中信建投证券	指	中信建投证券股份有限公司
杰克投资	指	台州市杰克投资有限公司
山水公司	指	LAKE VILLAGE LIMITED
椒江迅轮	指	台州市椒江迅轮企业管理咨询有限公司
宁波北远	指	宁波北远创业投资中心（有限合伙）
德国奔马	指	Bullmer GmbH
迈卡	指	M. A. I. C. A. S. r. l.
台州市中行	指	中国银行股份有限公司台州市分行
立信会计师事务所	指	立信会计师事务所（特殊普通合伙）
中国证监会	指	中国证券监督管理委员会
信息化“81042 工程”	指	杰克股份的信息化建设目标，搭建研发、营销、供应链、财务等八大平台、新建 PLM、DMS、服务、质量等十大系统、深化 ERP、APS、MES 等四大系统、建立 IT 治理和安全两大支撑体系”，用数字可以表述为“81042 工程”
元、万元、亿元	指	人民币元、人民币万元、人民币亿元

第二节 公司简介和主要财务指标

一、 公司信息

公司的中文名称	杰克缝纫机股份有限公司
公司的中文简称	杰克股份
公司的外文名称	JACK SEWING MACHINE CO., LTD
公司的外文名称缩写	JACK
公司的法定代表人	赵新庆

二、 联系人和联系方式

	董事会秘书	证券事务代表
姓名	谢云娇	徐美君
联系地址	浙江省台州市椒江区机场南路 15 号	浙江省台州市椒江区机场南路 15 号
电话	0576-88177757	0576-88177757
传真	0576-88177768	0576-88177768
电子信箱	IR@chinajack.com	IR@chinajack.com

三、基本情况简介

公司注册地址	浙江省台州市椒江区机场南路15号
公司注册地址的邮政编码	318010
公司办公地址	浙江省台州市椒江区机场南路15号
公司办公地址的邮政编码	318010
公司网址	http://www.chinajack.com/
电子信箱	IR@chinajack.com

四、信息披露及备置地点

公司选定的信息披露媒体名称	《上海证券报》
登载年度报告的中国证监会指定网站的网址	上海证券交易所网站http://www.sse.com.cn
公司年度报告备置地点	浙江省台州市椒江区机场南路15号

五、公司股票简况

公司股票简况				
股票种类	股票上市交易所	股票简称	股票代码	变更前股票简称
A股	上海证券交易所	杰克股份	603337	无

六、其他相关资料

公司聘请的会计师事务所（境内）	名称	立信会计师事务所（特殊普通合伙）
	办公地址	上海市南京东路 61 号 4 楼
	签字会计师姓名	魏琴、姚丽强
报告期内履行持续督导职责的保荐机构	名称	中信建投证券股份有限公司
	办公地址	上海市浦东南路 528 号上海证券大厦北塔 2206 室
	签字的保荐代表人姓名	相晖、周伟
	持续督导的期间	2017 年 1 月 19 日-2019 年 12 月 31 日

七、近三年主要会计数据和财务指标

(一) 主要会计数据

单位：万元币种：人民币

主要会计数据	2017年	2016年	本期比上年同期增减(%)	2015年
营业收入	278,662.31	185,713.47	50.05	159,162.45
归属于上市公司股东的净利润	32,405.47	22,041.57	47.02	17,005.54
归属于上市公司股东的扣除非经常性损益的净利润	30,959.32	20,877.11	48.29	15,931.42
经营活动产生的现金流量净额	62,493.60	27,996.81	123.22	27,168.66

	2017年末	2016年末	本期末比上年同期末增减(%)	2015年末
归属于上市公司股东的净资产	213,105.17	100,819.18	111.37	83,266.42
总资产	359,383.95	198,853.32	80.73	156,004.22

(二) 主要财务指标

主要财务指标	2017年	2016年	本期比上年同期增减(%)	2015年
基本每股收益(元/股)	1.60	1.42	12.68	1.10
稀释每股收益(元/股)	1.60	1.42	12.68	1.10
扣除非经常性损益后的基本每股收益(元/股)	1.53	1.35	13.33	1.03
加权平均净资产收益率(%)	16.84	24.14	减少7.30个百分点	22.49
扣除非经常性损益后的加权平均净资产收益率(%)	16.09	22.87	减少6.78个百分点	21.07

报告期末公司前三年主要会计数据和财务指标的说明

适用 不适用

八、境内外会计准则下会计数据差异

(一) 同时按照国际会计准则与按中国会计准则披露的财务报告中净利润和归属于上市公司股东的净资产差异情况

适用 不适用

(二) 同时按照境外会计准则与按中国会计准则披露的财务报告中净利润和归属于上市公司股东的净资产差异情况

适用 不适用

(三) 境内外会计准则差异的说明:

适用 不适用

九、2017 年分季度主要财务数据

单位: 万元币种: 人民币

	第一季度 (1-3 月份)	第二季度 (4-6 月份)	第三季度 (7-9 月份)	第四季度 (10-12 月份)
营业收入	71,834.30	66,369.59	73,335.17	67,123.26
归属于上市公司股东的净利润	8,138.09	5,845.17	9,444.88	8,977.34
归属于上市公司股东的扣除非经常性损益后的净利润	7,637.28	5,707.46	9,054.34	8,560.24
经营活动产生的现金流量净额	12,176.56	21,740.49	10,119.80	18,456.76

季度数据与已披露定期报告数据差异说明

适用 不适用

十、非经常性损益项目和金额

√适用 □不适用

单位:元 币种:人民币

非经常性损益项目	2017 年金额	附注（如适用）	2016 年金额	2015 年金额
非流动资产处置损益	-8,410,518.85		-836,675.72	-1,942,511.27
越权审批，或无正式批准文件，或偶发性的税收返还、减免				
计入当期损益的政府补助，但与公司正常经营业务密切相关，符合国家政策规定、按照一定标准定额或定量持续享受的政府补助除外	5,738,848.58		9,445,931.18	11,202,395.13
计入当期损益的对非金融企业收取的资金占用费				
企业取得子公司、联营企业及合营企业的投资成本小于取得投资时应享有被投资单位可辨认净资产公允价值产生的收益				
非货币性资产交换损益				
委托他人投资或管理资产的损益				
因不可抗力因素，如遭受自然灾害而计提的各项资产减值准备				
债务重组损益				
企业重组费用，如安置职工的支出、整合费用等				
交易价格显失公允的交易产生的超过公允价值部分的损益				
同一控制下企业合并产生的子公司期初至合并日的当期净损益				
与公司正常经营业务无关的或有事项产生的损益				
除同公司正常经营业务相关的有效套期保值业务外，持有交易性金融资产、交易性金融负债产生的公允价值变动损益，以及处置交易性金融资产、交易性金融负债和可供出售金融资产取得的投资收益	22,549,735.14		932,627.66	2,770,967.56
单独进行减值测试的应收款项减值准备转回				
对外委托贷款取得的损益				
采用公允价值模式进行后续计量的投资性房地产公允价值变动产生的损益				
根据税收、会计等法律、法规的要求对当期损益进行一次性调整对当期损益的影响				
受托经营取得的托管费收入				
除上述各项之外的其他营业外收入	-2,866,534.26		4,372,357.47	730,319.38

和支出				
其他符合非经常性损益定义的损益项目				
少数股东权益影响额			-36,750.00	-44,226.46
所得税影响额	-2,550,022.19		-2,232,901.77	-1,975,725.95
合计	14,461,508.42		11,644,588.82	10,741,218.39

十一、 采用公允价值计量的项目

√适用 □不适用

单位：元 币种：人民币

项目名称	期初余额	期末余额	当期变动	对当期利润的影响金额
远期外汇合约		716,000.00	716,000.00	716,000.00
人民币外汇货币掉期交易	1,130,064.00		-1,130,064.00	-1,130,064.00
合计	1,130,064.00	716,000.00	-414,064.00	-414,064.00

十二、 其他

□适用 √不适用

第三节 公司业务概要

一、报告期内公司所从事的主要业务、经营模式及行业情况说明

(一) 公司所从事的主要业务和经营模式

公司的主营业务为工业缝制机械的研发、生产和销售，包括工业缝纫机、裁床、铺布机、自动缝制设备等工业用缝中、缝前设备以及电机、电控等缝制机械重要零部件。工业缝纫机是服装、箱包、鞋帽等行业生产加工的主要设备，公司的主要工业缝纫机包括平缝机、包缝机、绷缝机和特种机等系列约 700 个品种。裁床和铺布机是重要的工业用缝前设备，裁床用于裁剪服装、鞋帽、箱包、汽车内饰、家具等软性材料，铺布机则用于展开、铺平需要裁割的布料。公司的裁床产品有单层和多层共 11 个品种，铺布机产品有 3 个系列 15 个品种。自动缝制设备由公司 2017 年收购意大利迈卡而来，主要用于衬衫领域的自动缝纫，公司拥有的自动缝制设备产品有自动贴袋机、自动缝袖衩机等近 20 个品种。

公司的平缝机、包缝机、绷缝机和特种机以及自动缝制设备等缝中设备主要采取经销模式进行销售，即通过经销商、分销商向国内外销售。公司生产的缝中设备主要销售给各区域的经销商，不直接与各区域的分销商发生业务关系。经销商除了直接将公司产品销售给服装生产企业外，还将部分产品销售给分销商，通过分销商覆盖本区域的服装生产企业等终端客户，从而形成公司的国内外销售网络。公司的裁床、铺布机等缝前设备主要采取直销为主、经销为辅的模式进行销售。

(二) 行业情况说明及公司所处的行业地位

2017 年，在国内经济不断向好、国际经济持续复苏的大环境下，我国缝制机械行业抓住下游行业装备升级换代的重大机遇，努力恢复产能，加强科技创新，加快智能转型，聚焦品质品牌，积极应对原材料上涨、汇率波动等带来的影响和挑战。

2017 年 1-12 月协会统计的行业百家整机企业累计完成工业总产值 188.38 亿元，同比增长 27.71%，累计生产缝制机械产品 612.98 万台，同比增长 23.86%。其中，工业缝纫机累计产量 432.18 万台，同比增长 32.47%。电脑平车累计产量 186 万台，同比增长 65.35%，掀起市场更新换代高潮；自动模板机需求爆发，年产量突破 3 万台，平均增幅接近 60%；各类智能缝制单元设备系列化、组合化、批量化发展迅速，产量增速超过 40%，引领行业智能转型步伐。

2017 年 1-12 月协会统计的行业百家整机企业累计完成主营业务收入 196.67 亿元，同比增长 18.84%，累计销售缝制机械产品 606.60 万台，同比增长 19.53%，产销率 99.0%。其中，工业缝纫机累计销量 425.41 万台，同比增长 24.24%，产销率 98.4%。

出口方面：2017 年 1-12 月，行业累计出口缝制机械产品 23.30 亿美元，同比增长 5.44%。其中，工业缝纫机累计出口 369.3 万台，同比增长 11.55%，累计出口额 10.21 亿美元，同比增长 6.40%。

进口方面：2017 年 1-12 月，我国累计进口缝制机械产品 5.30 亿美元，同比增长 32.52%。12 月当月，国内进口缝制机械产品 5818 万美元，同比增长 53.11%，环比增长 11.52%。

报告期内，公司生产经营继续保持良好的态势，经过全体员工共同努力，实现营业收入 278,662.31 万元，同比增长 50.05%；其中外销收入 157,270.68 万元，同比增长 38.28%。归属于母公司所有者的净利润为 32,405.47 万元，同比增长 47.02%。

二、报告期内公司主要资产发生重大变化情况的说明

√适用 □不适用

报告期内公司主要资产发生重大变化情况的说明详见“第四节经营情况讨论与分析”之“（三）资产与负债情况分析”。

首次公开发行股票

2017 年 1 月，公司首次公开发行人民币普通股（A 股）股票 5,167.00 万股，发行价为每股人民币 17.72 元，募集资金总额 91,559.24 万元，扣除与发行有关的费用后，募集资金净额为 86,306.87 万元。截止报告期末，公司净资产为 213,105.17 万元，较年初增加 112,300.09 万元。

收购意大利迈卡 100%股权

2017 年 8 月，公司以 650.00 万欧元收购意大利迈卡 100%的股权。

其中：境外资产 17,512.96（单位：万元币种：人民币），占总资产的比例为 4.87%。

三、报告期内核心竞争力分析

√适用 □不适用

一、战略聚焦优势

公司战略原则：聚焦、专注缝制设备产业。公司在立足中端服装市场的基础上，加快向中高端服装市场的拓展，加快智能缝制业务的发展，引领中国缝制设备行业由大变强。

二、技术研发优势

公司将研发视为驱动企业发展的核心动力，2006 年即引进了先进的 IPD（集成产品开发）产品开发模式，经过多年的消化吸收、实践贯彻，目前已建立了较为完善的技术研发体系。通过基于市场和客户需求驱动的 IPD 规划和开发体系，打通了产品开发的端到端流程，集成公司各部门的优势资源，协同运作，加快了市场响应速度，缩短了产品开发周期，降低了产品开发成本，同时，通过技术和决策的双线评审，有效收敛产品的技术和商业风险，极大提高了产品竞争力和市场成功率。

公司先后在德国梅尔斯泰腾，中国台州、临海、杭州、西安、武汉、意大利米兰等地设立研发基地，中德、中意多地联合、协同研发，来自三国七地的 651 名研发人员，分工协作，既有对基础技术和前沿技术的研究，更有对缝制机械设备的核心技术的专项攻关，通过相互切磋、技术交流和信息共享，在提升公司综合研发能力的同时不断迭代出新品：如颠覆行业的自动裁剪设备振镜式激光裁床 G16，斩获了行业内各种创新荣誉；单层裁床 PremiumCut 在 2016 年的“德国工业奖”评选中，荣获生产技术及机械产品类“Bestof2016”最高荣誉奖项，并获得德国品牌大奖

“GermanBrandAward2016”；高层裁床 D8002 荣获浙江省优秀工业新产品、浙江省首台套、CISMA 智慧缝制示范产品等荣誉。

公司不仅注重技术研发，更注重技术专利的申请与保护。2017 年，公司全年申请发明专利 325 项，实用新型 134 项，外观设计 43 项，合计 502 项。授权发明专利 58 项，实用新型 72 项，外观

设计 17 项，合计 147 项。截止 2017 年 12 月 31 日，公司共拥有有效专利 878 项，其中发明专利 180 项，实用新型专利 548 项，外观设计专利 150 项。

据 2014 年《中国缝制机械》杂志总第 202 期报道，“行业发明专利的申报量再创历史新高。行业全年申请 682 项，为 2012 年两倍有余。其中，85% 由内资企业申报，杰克连续 2 年成为全球发明专利申报数量最多的企业。”以及据 2018 年 1 月中国缝制机械协会发布的《期末大考！2017 年缝机行业发明专利前十名都是谁？》报道显示，公司申报发明专利数量连续三年蝉联行业榜首。根据缝制协会最近开展的专利排名信息以及相关杂志发布的专利申报数据显示，公司申报发明专利数量已经连续 5 年成为行业申报数量最多的企业。

此外公司还非常注重软件著作权的申报，2017 年共申报软件著作权 29 项，获得授权软件著作权 33 项。截至 2017 年 12 月 31 日，公司累计获得软件著作权 61 项。

作为行业骨干企业，公司十分注重高端人才的培养和外部产学研合作，先后被评为“国家企业技术中心”、“国家火炬计划重点高新技术企业”、“2015 年度国家知识产权优势企业”、“浙江省重点企业研究院”、“浙江省缝制设备机电一体化工程技术研究中心”、“浙江省高新技术研究开发中心”、“浙江省企业技术中心”、“浙江省机电产品出口基地公共技术研发平台”、“浙江省首批技能大师工作室”、“浙江省创新型示范和试点企业”、“浙江省品质浙货出口领军企业”。

在 2017 年，公司被评为“国家技术创新示范企业”、“国家级制造业单项冠军示范培育企业”、“两化融合管理体系评定证书”、“浙江省缝制智能制造试点示范项目”、“2016 年浙江省外商投资履行社会责任示范企业”、“浙江省专利示范企业”、“台州市院士工作站”、“椒江区专利授权奖”。

2017 年，公司成功并购拥有 40 多年历史的意大利衬衫智造专家--MAICA(迈卡)公司，标志着公司从“缝制设备制造商”向“智能制造成套解决方案服务商”转型升级迈出了跨越性的一步。中意联合运营，目前已经拥有了 20 多款衬衫制造的自动化产品。这一系列产品与电脑平缝车、曲腕机等设备有效结合，将组成全新的智能化衬衫生产线，进一步提升公司产品在智能化方面的竞争力。

三、人力资源优势

公司与世界知名咨询机构合作，优化了组织体系，不仅形成了“总部-事业部-工厂”的三级管控架构，也形成了轮岗轮值多通道的职业发展体系，同时完善了“比、学、赶、帮、超”的绩效体系，为人才发展提供了广阔的平台与强有力的体系保障。

通过员工持股计划，有效吸引与保留了核心人才，激发了员工创造力，使公司的发展惠及员工，形成具有竞争力和创造力的薪酬激励政策。

公司分层次引进技术、营销、生产、品质、管理等专业化与复合型人才，优化选人、用人以及人才培养机制，通过外部渠道及内部资源开发的方式，构建了完善的、有层次的培训运营体系，使人才在工作中提升能力，实现个人价值。

公司的各项人力资源管理优势保证了公司的管理队伍的稳定性。公司主要非独立董事和高级管理人员均已在公司任职 10 年以上，具有丰富的行业及管理经验，有利于公司长期稳定的发展，同时，职业经理人逐步成为公司管理层的主体，有利于提升公司的规范化运作水平。

四、产品质量优势

公司的质量管理主要体现在两个端到端的管控：产品研发到整机生产，供应商到客户。在生产各环节采用先进的质量管理方法，改品质检查为事前预防，利用先进的管理理念，如精益品质管理、QC 小组活动等，过程质量得到有效保障。其中 QCC 成果已累计发表 35 期，攻关难题 240 余项，取得显著成果。内部通过三检制(自检、互检、专检)、日常工艺大检查、班组质量评比、技能大比武、质量先进班组评选、QRQC（品质快速反应）等方式，使全员质量意识和技能得到了有效的提升，保证了产品质量。公司配备国内外先进的检测设备 200 多套，如高速摄像机、金相显微镜、三坐标测量仪等，保证公司检测质量。公司取得了省质检局颁发的“计量检测体系合格证书”、多项“计量标准考核证书”，并获得“省级计量标准认证”，建立行业内先进的缝制机性能测试实验室、理化实验室、环境实验室等。公司积极推行特色品质文化，持续宣导全员参与，开展质量先进班组评比、装配工艺大比武、十大质量标兵评选、质量先进工作者、质量小故事、《质量与创新》等形形色色的质量活动，促进全员参与，提高全员品质意识。

通过以上各方面措施，公司产品质量稳步提升。公司陆续荣获“全国质量检验工作先进企业”、“全国缝制机械行业质量管理先进企业”、“浙江省质量奖”、“台州市市长质量奖”等荣誉。2017 年公司装配班组荣获全国轻工业联合会质量分会的全国轻工业优秀质量管理小组和质量信得过班组。公司取得 2017 年浙江省“浙江制造”品牌认证证书。

五、智能制造优势

缝制机械行业发展较为成熟，竞争也十分激烈，公司在群雄逐鹿的市场环境下保持高速增长并立于不败之地，主要得益于以下三个方面：

1、自动化导入，提质增效

公司不断推进自动化建设，合作引进的全自动精加工复合生产线使精加工车间员工人数可从 315 人减少到 40 人，生产效率提高 20%，车间单位产品能耗减少 35%。同时，公司开展校企合作，引入了多台自动化加工设备，提升产品品质，增加效率，降低员工劳动强度，从而使企业在同行业中更具竞争优势。

2、完善质量体系，提升品牌效应

“品质是企业的根基，企业的灵魂。”公司一直以来狠抓质量建设，按照 ISO9000 标准制定了《质量异常和客户意见处理控制程序》、《生产和服务提供控制程序》、《员工培训控制程序》等相应的质量管理体系，并严格贯彻执行。同时，公司积极聆听客户建议，不断改善和提高产品质量，提升杰克品牌在客户心中的形象。

3、开展 MES 项目，增强生产管控

公司非常重视信息化建设，制定“81042 工程”的信息化总体目标。根据公司信息化总体规划，2017 年进行了 MES 项目的一期导入，完成了现场数据可视化搭建，使订单生产状态实现实时监控，降低了产成品库存，使缝纫机产成品周转率得到了提升，交货周期也得到了进一步的缩短。

4、持续指导，打造集成供应链

根据公司未来发展规划，提前与核心供应商讨论零部件的产能的提升，根据实际情况派驻技术与精益团队人员对供应商进行生产工艺改造、质量提升和成本管控等指导，协助供应商提升交付能力的同时，提升零配件的质量，降低生产成本，从而全面提升供应商的综合实力，更好的支持公司发展。对于产品质量不断提升、交期准确的优秀供应商，公司将进一步加大零配件的供货配额以及持续技术支持等政策，激励供应商进一步做精做强，逐步打造稳固的供应链优势。

六、营销网络优势

公司坚持以市场为导向，以客户为中心的理念，经过多年的市场营销实践，实现了全球营销网络纵深覆盖。公司对经销体系实行扁平化管理，开发和管理经销商并协助其发展分销商队伍。

截止 2017 年，公司在海外六大核心市场组建了 8 个办事处，招聘本地化员工，进一步深耕海外市场，推进海外销售渠道建设，加快海外市场的全面布局。在不断细化渠道建设的同时，完善经销商开发、管理、评估和淘汰的动态机制，对经销商体系进行全面、系统的培训，促使经销商队伍不断提高自身市场竞争力。

同时，公司组建了国内和海外两支战略经销商队伍，通过定期会议的方式与国内外主要经销商商讨各种市场营销政策，既保证政策执行畅通又增强了上下游企业之间的互信。在产品销售、资金回笼、品牌传播和服务等方面给公司带来了较大优势。公司充分发挥经销商和客户资源优势，通过共同参展、产品推介会、经验交流会、信息共享等多种方式实现缝纫机、裁床、铺布机及迈卡自动化设备的有效协同，引入 SAP-CRM 客户关系管理软件并组建了呼叫中心 CC 系统，时时关注目标客户的需求，有针对性提供产品和服务，形成以提高客户满意度、忠诚度，保持客户粘性为目标的管理体系。

七、快速服务优势

公司以“快速服务 100%”作为品牌定位，旨在减少甚至预见性的消除缝制设备的故障，从而使用户停工时间最短，生产影响最小。公司通过“请进来、走出去”的培训模式，将服务培训系统化、常态化。此外，公司坚持举办“杰克免费服务日”、“杰克为你加油”、“巡检服务活动”等大型服务活动，提高经销商团队服务意识及服务能力，实现了人、零配件和备用机的“三个本地化”，

快速解决用户需求，并开通了 7*24 小时 400 服务热线。公司在中国商业联合会和中国保护消费者基金会主办的全国售后服务评价活动中连续四届获得“全国售后服务十佳单位”称号，是缝制机械行业中唯一一家连续四届（2011 年、2013 年、2015 年、2017 年）获此荣誉的企业。2017 年公司获得由中国商业联合会颁发的全国《商品售后服务评价体系》五星级认证证书，同时荣获全国“2017 五星服务 100 强”称号。

八、企业文化优势

公司始终发扬“和、诚、拼、崛”的企业精神，坚持“聚焦、专注、简单、感恩”的核心价值观，秉承“向全球客户提供性价比最优的缝制设备，为员工创造福祉、为供方创造市场、为顾客创造价值、为股东创造回报、为社会创造效益”的企业使命，致力于打造员工、供应商、经销商、股东信赖的企业。公司内部旨在创建无边界管理的组织文化，通过优化管理组织流程，推动团队合作经营和实现矩阵型管理。公司形成了“以文化人、以文育人、以文聚人、以文养人”的文化建设模式，构建了和谐、信赖、利他、共赢的家文化，并将产业链上下游纳入“家”的范围，通过共同成长实现公司发展目标。公司经营哲学体系及家文化理念在员工敬业、组织氛围、领导能力、创新能力、学习能力及价值观塑造等方面已经转化为企业的成长基因，企业凝聚力不断提高。公司重视社会责任，通过向员工父母发放孝心补助、向社会进行公益性捐赠等方式履行公司的社会责任。企业文化已成为公司持续发展的重要保障和核心竞争力之一。

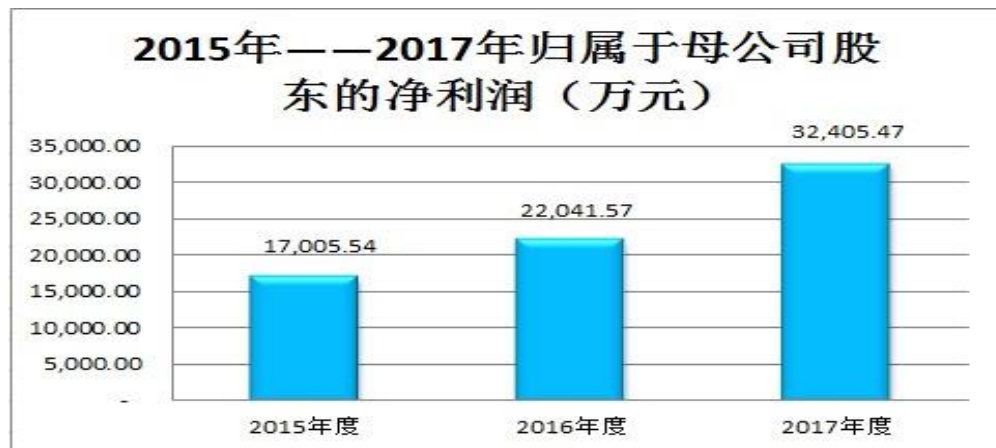
第四节 经营情况讨论与分析

一、经营情况讨论与分析

（一）公司经营亮点

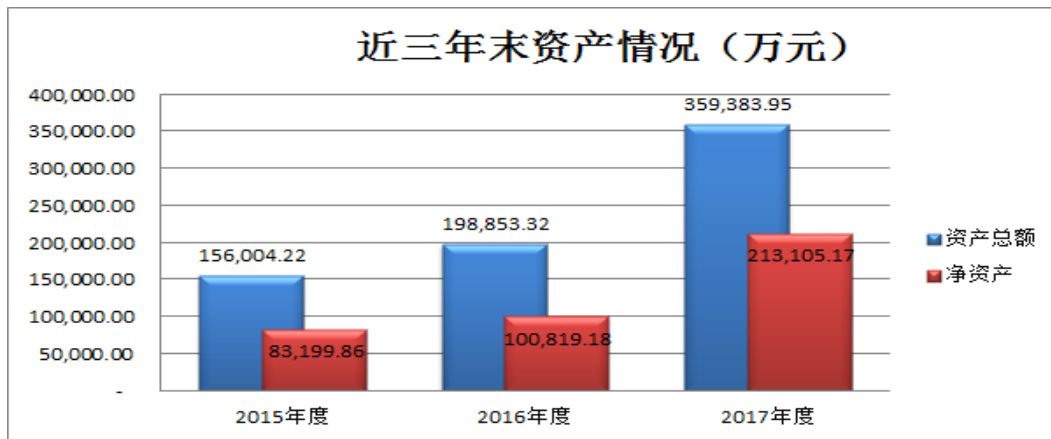
1、公司成立以来取得最佳业绩

2017 年，实现营业收入为 278,662.31 万元，同比增长 50.05%；归属于上市公司股东净利润 32,405.47 万元，同比增长 47.02%。



2、资产规模增强

公司总资产由 2017 年初的 198,853.32 万元增加至年末的 359,383.95 万元，增长 80.73%；归属于上市公司股东的净资产由年初的 100,819.18 万元增加至年末的 213,105.17 万元，增长 111.37%。



（二）公司经营情况：

2017 年，全球经济整体向好，缝制设备行业市场回暖，公司围绕“打造缝制设备智能成套方案服务商”的发展战略，把握新机遇，增创新优势，再创新辉煌。

报告期内，公司工业缝纫机及裁床（含铺布机）产量分别为 142.53 万台和 983 台，同比增长 67.32%和 63.02%；实现销售收入 278,662.31 万元，同比增长 50.05%；归属于上市公司股东净利润 32,405.47 万元，同比增长 47.02%。

围绕 2017 年的经营工作主题和经营目标，公司主要工作成果如下：

1、完善人力资源体系，为企业战略目标实现保驾护航

公司分层次引进技术、营销、生产、品质、管理等专业化与复合型人才，优化选人、用人以及人才培养机制，通过外部渠道及内部资源开发的方式，构建了完善的、有层次的培训运营体系；初步建立人才发展多通道，制定人才池及培养计划；启动人力咨询项目，推动组织变革、绩效变革，梳理了“总部-事业部-工厂”的分层组织架构，逐步推行管办分离、分级管控、组织协同、快速反应。

公司与世界知名咨询机构合作，优化了组织体系，形成“总部-事业部-工厂”的三级管控架构，明确了各层级的定位；也形成了多通道的职业发展体系，给予员工多样化的职业选择和充足的发展空间；同时完善了“比、学、赶、帮、超”的绩效体系，通过绩效链接公司战略与员工个人目标，促进战略有力落地。公司人力资源基础体系的不断完善，为公司未来的业务发展奠定了坚实的基础。

通过员工持股计划，有效吸引与保留了核心人才，激发了员工创造力，使公司的发展惠及员工，形成具有竞争力和创造力的薪酬激励政策。

公司分层次引进技术、营销、生产、品质、管理等专业化与复合型人才，优化选人、用人以及人才培养机制，通过外部渠道及内部资源开发的方式，构建了完善的、有层次的培训运营体系，使人才在工作中提升能力，实现个人价值。

公司的各项人力资源管理优势保证了公司管理队伍的稳定性。公司主要非独立董事和高级管理人员均已在公司任职 10 年以上，具有丰富的行业及管理经验，有利于公司长期稳定的发展，同时，职业经理人逐步成为公司管理层的主体，有利于提升公司的规范化运作水平。

2、研发创新动力提升，研发成果显著。

进一步完善 IPD 流程，打造从客户需求到客户交付的端端研发交付流程，快速推进产品迭代开发。2017 年共推出 22 款缝纫机新品，突破了无油、刀片磨损、起缝防脱等多项技术，在多种

产品中实现应用。智能缝制中心推出了 C-100、A-200 两款无人化智能缝制设备。IPMS 系统开发成功，并进行样板线试点，在探索为客户提供成套智能解决方案的工作上，迈出了坚实的一步。裁床事业部推出 G16 激光裁床、E80 经济型高层裁床等新品，为客户定制整套裁剪方案。2017 年全年申公司发明、实用新型、外观专利申报数量分别为 325 项、134 项、43 项。

3、渠道建设持续优化，多品牌协同发展

通过杰克与布鲁斯双品牌运作的深化和渠道管理的优化，不断提升经销商运营能力；建立相应管控体系，市场秩序稳定，通过用户大会、经销商培训、女王修炼班等活动提升市场影响力；积极参加国际性展会，不断扩展裁床销售队伍，引入客户关系管理，开展经销商测评，强化渠道管理，客户的维护和发展取得重大突破；通过启动品牌咨询项目，探索多品牌战略管理；推出快修平台，完善服务标准化体系等，使快速服务 100% 的品牌形象进一步深入人心；杰克、布鲁斯、奔马、迈卡、优产五大品牌协同发展。

4、加大设备改造和投入，提产保质，深化 MES 项目，提升生产管理水平

公司上市募集资金到位后，根据项目进展以及市场需求，稳步推进募投项目，加快自动化设备的投入和改造，快速提升公司产能。2017 年公司缝纫机产量同比增长 67.32%，裁床（含铺布机）同比增长 63.02%。同时通过建立各种质量管控体系，确保产品质量的整体稳定。通过 MES 进一步深化应用，实现下陈、椒江、临海三厂区的初步计划协同和主计划的自动排产，提升了公司整体生产管理水平。

5、国际化运作有序推进

为了实现打造“缝制设备智能成套方案服务商”的战略目标，公司在不仅要依靠内生式增长来做专做精，还需通过外延式并购来助推企业做强做大。2017 年，公司成功并购拥有 40 多年历史的意大利衬衫智造专家--MAICA(迈卡)公司，标志着公司从“缝制设备制造商”向“智能制造成套解决方案服务商”转型升级迈出了跨越性的一步。

6、获得多项荣誉

公司获得国家技术创新示范企业、国家级制造业单项冠军示范培育企业，入选国家循环经济项目，成立台州市院士工作站，获得“浙江省守合同重信用 AAA 级”、“省级企业技术中心”、“浙江名牌”、“浙江省出口名牌”等荣誉。这些荣誉的获得，标志着社会各界对公司技术创新、产品质量和品牌认可度不断提升。

二、报告期内主要经营情况

报告期内主要经营情况分析如下：

（一） 主营业务分析

利润表及现金流量表相关科目变动分析表

单位：元币种：人民币

科目	本期数	上年同期数	变动比例（%）
营业收入	2,786,623,146.45	1,857,134,726.69	50.05
营业成本	1,930,210,673.20	1,275,237,108.65	51.36
销售费用	161,738,273.16	117,943,474.49	37.13
管理费用	306,771,893.50	221,484,277.10	38.51
财务费用	13,932,907.01	-15,610,970.34	不适用
经营活动产生的现金流量净额	624,935,994.80	279,968,120.37	123.22
投资活动产生的现金流量净额	-1,375,712,688.05	-179,889,886.65	不适用
筹资活动产生的现金流量净额	675,206,123.87	-55,361,124.34	不适用
研发支出	134,732,827.04	90,383,796.54	49.07

1. 收入和成本分析

√适用 □不适用

报告期内，公司实现营业收入为 278,662.31 万元，同比增长 50.05%，其中：营业成本 193,021.07 万元，同比增长 51.36%。营业收入增长，主要系：

1) 服装产业在一带一路政策指引下，逐步企稳并向好发展

根据中国服装协会测算，2017 年我国全社会完成服装总产量约 456 亿件，同比增长 3.17%，其中梭织服装 175 亿件，针织服装 281 亿件，分别同比增长 2.94%和 3.31%。

2017 年以来，国内宏观经济形势稳中向好，中国制造业采购经理指数（PMI）持续在枯荣线以上，市场情况不断好转，需求回暖带动服装消费平稳较快增长。根据中国服装协会测算，2017 年全国服装销售总额约 2.87 万亿元，同比增长 8.3%。

2) 缝制行业逐步复苏，2017 年我国缝制机械行业生产保持稳定增长，经济效益进一步改善，行业稳中向好的态势更加巩固。2017 年 1-12 月协会统计的行业百家整机企业累计完成工业总产值 188.38 亿元，同比增长 27.71%，累计生产缝制机械产品 612.98 万台，同比增长 23.86%。

3) 公司整体综合实力助推业绩快速增长，强大的迭代研发优势，快速推出各种有竞争力的新品，实现产品转型升级；加大生产设备自动化投入，稳定提升产品质量的同时快速提升产能；利用全球的经销网络快速抢占市场。

(1). 主营业务分行业、分产品、分地区情况

单位:元币种:人民币

主营业务分行业情况						
分行业	营业收入	营业成本	毛利率 (%)	营业收入比上年增减 (%)	营业成本比上年增减 (%)	毛利率比上年增减 (%)
工业	2,784,855,192.58	1,929,716,925.45	30.71	50.00	51.32	减少 0.60 个百分点
主营业务分产品情况						
分产品	营业收入	营业成本	毛利率 (%)	营业收入比上年增减 (%)	营业成本比上年增减 (%)	毛利率比上年增减 (%)
工业缝纫机	2,340,049,610.04	1,691,328,196.82	27.72	56.77	58.24	减少 0.67 个百分点
裁床	444,805,582.54	238,388,728.63	46.41	22.24	15.48	增加 3.14 个百分点
主营业务分地区情况						
分地区	营业收入	营业成本	毛利率 (%)	营业收入比上年增减 (%)	营业成本比上年增减 (%)	毛利率比上年增减 (%)
国外	1,572,706,755.54	1,044,494,969.71	33.59	38.28	39.93	减少 0.78 个百分点
国内	1,212,148,437.04	885,221,955.74	26.97	68.53	67.40	增加 0.49 个百分点

主营业务分行业、分产品、分地区情况的说明

√适用 □不适用

- 1、工业缝纫机主营业务毛利率比同期减少 0.67 个百分点，主要系材料及人工成本上涨所致。
- 2、裁床毛利率同比增加 3.14 个百分点，主要系 2017 年度美元、欧元兑人民币平均汇率较上年同期上升及裁床零件国产化成本下降所致。

(2). 产销量情况分析表

√适用 □不适用

主要产品	生产量	销售量	库存量	生产量比上年增减 (%)	销售量比上年增减 (%)	库存量比上年增减 (%)
工业缝纫机(台)	1,425,282	1,338,712	204,052	67.32	55.98	73.13
裁床及铺布机(台)	983	896	134	63.02	44.75	185.11

说明:

1、工业缝纫机及裁床产销量较去年同期均有较大幅度增长，主要系整体缝制行业周期回暖，产销两旺，市场需求增长所致。

2、各产业库存数量同比增长较大，主要系公司销售规模进一步扩大，库存相应增加所致。

(3). 成本分析表

单位：元

分行业情况							
分行业	成本构成项目	本期金额	本期占总成本比例 (%)	上年同期金额	上年同期占总成本比例 (%)	本期金额较上年同期变动比例 (%)	情况说明
工业	合计	1,929,716,925.45	100.00	1,275,237,108.65	100.00	51.32	
分产品情况							
分产品	成本构成项目	本期金额	本期占总成本比例 (%)	上年同期金额	上年同期占总成本比例 (%)	本期金额较上年同期变动比例 (%)	情况说明
工业缝纫机	材料	1,191,109,471.99	61.72	784,126,248.01	61.49	51.90	注 1
	人工	177,217,400.60	9.18	86,376,240.55	6.77	105.17	注 2
	制造费用	176,988,056.46	9.17	105,116,460.14	8.24	68.37	注 3
	其他	146,013,267.77	7.57	93,187,970.56	7.31	56.69	注 4
	合计	1,691,328,196.82	87.65	1,068,806,919.26	83.81	58.24	
裁床	材料	188,602,159.55	9.77	162,702,567.28	12.76	15.92	
	人工	35,130,578.82	1.82	30,680,816.56	2.41	14.50	
	制造费用	14,190,502.19	0.74	11,017,229.40	0.86	28.80	
	其他	465,488.07	0.02	2,029,576.15	0.16	-77.06	注 5
	合计	238,388,728.63	12.35	206,430,189.39	16.19	15.48	

成本分析其他情况说明

√适用 □不适用

注 1：缝纫机材料同比增长 51.90%，主要系：缝纫机销量同比增长 55.98%。

注 2：缝纫机人工同比增长 105.17%，主要系：（1）产量增加，生产人员相应增加；（2）新员工培训期间，产能未有效发挥，公司推行保底工资。

注 3：缝纫机制造费用同比增长 68.37%，主要系：缝纫机销量同比增长 55.98%。

注 4：缝纫机其他同比增长 56.69%，主要系缝纫机附件（机架台板等），随缝纫机销量的增长而增长。

注 5：裁床其他主要系外购铺布机，同比下降 77.06%，铺布机技术能力提升，外购减少所致。

(4). 主要销售客户及主要供应商情况

√适用 □不适用

单位：元 币种：人民币

序号	客户	销售收入	占金额比例
----	----	------	-------

1	第一名	108,271,002.94	3.89%
2	第二名	74,238,947.47	2.66%
3	第三名	61,144,613.17	2.19%
4	第四名	52,050,101.54	1.87%
5	第五名	46,934,155.06	1.68%

报告期内，前五名客户销售额 34,263.88 万元，占年度销售总额 12.29%；其中前五名客户销售额中关联方销售额 0 万元，占年度销售总额 0%。

单位：元 币种：人民币

序号	供应商	采购额	占金额比例
1	第一名	140,069,874.37	7.29%
2	第二名	57,481,243.65	2.99%
3	第三名	56,835,685.95	2.96%
4	第四名	49,295,694.21	2.57%
5	第五名（注）	43,256,695.33	2.25%

报告期内，前五名供应商采购额 34,693.92 万元，占年度采购总额 18.06%；其中前五名供应商采购额中关联方采购额 4,325.67 万元，占年度采购总额 2.25%。

注：第五名为江西阳明机械制造有限公司（以下称“阳明机械”）系江西杰克机床有限公司投资参股（参股比率 10%）的企业，江西杰克机床有限公司系公司控股股东台州市杰克投资有限公司的控股子公司。因 2016 年度阳明机械与公司存在交易，在《杰克缝纫机股份有限公司首次公开发行股票招股说明书》中从严认定将其归在关联方范围。

2. 费用

√适用 □不适用

单位：元 币种：人民币

科目	本期数	上年同期数	变动比例（%）
销售费用	161,738,273.16	117,943,474.49	37.13
管理费用	306,771,893.50	221,484,277.10	38.51
财务费用	13,932,907.01	-15,610,970.34	不适用

说明：

（1）销售费用：报告期内，公司发生销售费用 16,173.83 万元，同比增长 37.13%，主要系销售规模增加，相应销售人员薪酬、展会及广告宣传支出增加所致；

（2）管理费用：报告期内，公司发生管理费用 30,677.19 万元，同比增长 38.51%，主要系：①为增强新品研发，相应研发投入增加；②为优化管理组织能力，相应咨询项目费用增加所致；

（3）财务费用：报告期内，公司发生财务费用 1,393.29 万元，主要系人民币汇率变动导致汇兑损失增加所致。

3. 研发投入

研发投入情况表

√适用 □不适用

单位：元

本期费用化研发投入	134,732,827.04
本期资本化研发投入	0.00
研发投入合计	134,732,827.04
研发投入总额占营业收入比例（%）	4.83
公司研发人员的数量	651
研发人员数量占公司总人数的比例（%）	11.96
研发投入资本化的比重（%）	0.00

情况说明

适用 不适用

4. 现金流

适用 不适用

单位：元 币种：人民币

项目	本期数	上年同期数	变动比率%
经营活动产生的现金流量净额	624,935,994.80	279,968,120.37	123.22
投资活动产生的现金流量净额	-1,375,712,688.05	-179,889,886.65	不适用
筹资活动产生的现金流量净额	675,206,123.87	-55,361,124.34	不适用
汇率变动对现金及现金等价物的影响	587,133.17	251,825.68	133.15

说明：

- 1、经营活动产生的现金流量净额增长 123.22%，主要系营业收入增长公司经营规模增加，主营业务利润增加所致。
- 2、投资活动产生的现金流出增加，主要系闲置资金理财投资增加所致。
- 3、筹资活动产生的现金流量增加，主要系收到募集资金所致。

(二) 非主营业务导致利润重大变化的说明

适用 不适用

(三) 资产、负债情况分析

适用 不适用

1. 资产及负债状况

单位：元

项目名称	本期期末数	本期期末数占总资产的比例 (%)	上期期末数	上期期末数占总资产的比例 (%)	本期期末金额较上期期末变动比例 (%)	情况说明
货币资金	168,207,063.60	4.68	296,577,790.86	14.91	-43.28	注 1
以公允价值计量且其变动计入当期损益的金融资产	716,000.00	0.02	1,130,064.00	0.06	-36.64	注 2
应收票据	75,156,604.38	2.09	45,079,603.74	2.27	66.72	注 3
预付款项	20,565,669.42	0.57	9,139,334.40	0.46	125.02	注 4
存货	657,445,920.56	18.29	375,693,690.91	18.89	75.00	注 5
其他流动资产	1,415,979,202.95	39.40	225,315,783.30	11.33	528.44	注 6
在建工程	122,603,510.10	3.41	52,322,616.28	2.63	134.32	注 7
商誉	20,416,095.57	0.57	168,529.01	0.01	12,014.29	注 8
长期待摊费用	1,628,333.34	0.05		0.00	不适用	注 9
递延所得税资产	16,619,277.24	0.46	11,966,885.84	0.60	38.88	注 10
其他非流动资产	22,881,632.83	0.64	2,739,335.00	0.14	735.30	注 11
短期借款	21,770,209.19	0.61	134,947,100.00	6.79	-83.87	注 12
应付票据	368,326,727.21	10.25	215,360,000.00	10.83	71.03	注 13

应付账款	689,597,203.31	19.19	411,904,138.67	20.71	67.42	注 14
预收款项	114,139,900.36	3.18	50,780,502.51	2.55	124.77	注 15
应付职工薪酬	98,041,946.31	2.73	70,583,687.33	3.55	38.90	注 16
应交税费	40,920,865.87	1.14	26,603,445.51	1.34	53.82	注 17
应付利息	560.83	0.00	104,749.57	0.01	-99.46	注 18
其他应付款	49,386,969.54	1.37	9,204,059.78	0.46	436.58	注 19
一年内到期的非流动负债	595,812.96	0.02		0.00	不适用	注 20
长期借款	3,370,998.62	0.09	6,599,347.67	0.33	-48.92	注 21
长期应付款	7,830,671.04	0.22		0.00	不适用	注 22
递延所得税负债	12,415,340.11	0.35	4,447,932.01	0.22	179.13	注 23

其他说明

注 1: 主要系公司 2016 年 12 月 22 日与中国银行签订人民币外汇货币掉期交易合同 (简称 CCS) (以美元 1,600.00 万存款换取人民币 11,120.00 万元的借款), 于 2017 年 12 月到期所致;

注 2: 主要系 2016 年 12 月 22 日签署的货币掉期合同 CCS 到期, 2017 年远期外汇产品金额减少所致;

注 3: 主要系公司销售规模扩大, 收到客户票据增加所致;

注 4: 主要系公司生产规模扩大, 预付料件款增加所致;

注 5: 主要系公司生产规模扩大, 年底原材料、库存商品增加所致;

注 6: 主要系公司加强对闲置资金的现金管理, 增加购买理财产品金额所致;

注 7: 主要系“年产 100 万台智能节能工业缝纫机项目”募投项目相关设备处于安装阶段所致;

注 8: 主要系公司溢价收购意大利迈卡形成商誉所致;

注 9: 主要系报告期内, 公司发生租期超过一年的房屋租赁费用所致;

注 10: 主要系可抵扣暂时性差异增加所致;

注 11: 主要系固定资产预付款增加所致;

注 12: 主要系公司偿还 CCS 借款所致;

注 13: 主要系生产规模扩大, 相应采购支出增加所致;

注 14: 主要系生产规模扩大, 相应采购支出增加所致;

注 15: 主要系行业复苏, 部分货源紧张, 导致预收款增加;

注 16: 主要系公司经营规模扩大, 员工人数增加所致;

注 17: 主要系营业收入增加, 利润总额增加, 导致期末应付企业所得税增加;

注 18: 主要系货币互换 CCS 产品合约到期, 应付利息已偿还;

注 19: 主要系营销政策影响, 收取经销商押金增加所致;

注 20: 主要系子公司长期借款将于一年内到期所致;

注 21: 主要系公司偿还贷款所致;

注 22: 主要系意大利迈卡融资租赁房屋所致;

注 23: 主要系本期收购意大利迈卡构成非同一控制下的企业合并, 其可辨认净资产公允价值调整导致应纳税暂时性差异增加所致;

2. 截至报告期末主要资产受限情况

√适用 □不适用

截至 2017 年末, 本公司受限资产余额为 17,093.24 万元, 主要系本公司向银行质押现金、应收票据办理银行承兑等所致, 本公司不存在主要资产被查封、扣押的情况。

3. 其他说明

□适用 √不适用

(四) 行业经营性信息分析

√适用 □不适用

2017 年，在国内经济不断向好、国际经济持续复苏的大环境下，我国缝制机械行业抓住下游行业装备升级换代的重大机遇，努力恢复产能，加强科技创新，加快智能转型，聚焦品质品牌，积极应对环保督察、原材料上涨、汇率波动等带来的影响和挑战。

全年以来，行业产销实现中高速增长，出口止跌回升，质效显著提升，规上企业工业增加值累计增速高达 16.2%，高出国家工业规上企业 9.6 个百分点，截止到 12 月末，行业产销、出口环比数据均继续保持上月强劲增长态势，行业运行呈现出“稳中向好、智能引领”的显著特征。

生产：定单充足，中高速增长，加快智能转型

2017 年 1-12 月协会统计的行业百家整机企业累计完成工业总产值 188.38 亿元，同比增长 27.71%，累计生产缝制机械产品 612.98 万台，同比增长 23.86%。其中，工业缝纫机累计产量 432.18 万台，同比增长 32.47%。电脑平车累计产量 186 万台，同比增长 65.35%，掀开市场更新换代高潮；自动模板机需求爆发，年产量突破 3 万台，平均增幅接近 60%；各类智能缝制单元设备系列化、组合化、批量化发展迅速，产量增速超过 40%，引领行业智能转型步伐。

销售：需求旺盛，市场前景可期

2017 年 1-12 月协会统计的行业百家整机企业累计完成主营业务收入 196.67 亿元，同比增长 18.84%，累计销售缝制机械产品 606.60 万台，同比增长 19.53%，产销率 99.0%。其中，工业缝纫机累计销量 425.41 万台，同比增长 24.24%，产销率 98.4%。

库存：需求激增，补库意愿大幅增强

截止至 2017 年 12 月，协会统计的行业百家整机企业缝制机械产品库存 60.80 万台，同比增长 8.43%，环比增长 4.78%。其中工业缝纫机库存量同比增长 15.53%，环比增长 7.30%，企业年末补库需求激增导致库存环比明显增长。

效益：量价齐增，行业质效显著提升

2017 年 1-12 月，行业规上企业主营业务收入 320.9 亿元，同比增长 21.47%；实现利润总额 20.4 亿元，同比增长 29.09%；毛利率为 16.78%，同比增长 5.22%；主营业务收入利润率 6.35%，同比增长 6.27%。亏损企业数量 19 家，同比下降 20.83%，亏损金额 8168.96 万元，同比下降 55.03%。

(五) 投资状况分析

1、 对外股权投资总体分析

适用 不适用

(1) 重大的股权投资

适用 不适用

(2) 重大的非股权投资

适用 不适用

(3) 以公允价值计量的金融资产

适用 不适用

(六) 重大资产和股权出售

适用 不适用

(七) 主要控股参股公司分析

适用 不适用

单位：元 币种：人民币

序号	单位	注册资金	总资产	净资产	归属于母公司股东的净利润
1	拓卡奔马机电科技有限公司	16,700.00 万元	634,235,182.11	400,054,520.95	116,202,590.29
2	浙江众邦机电科技有限公司	6,800.00 万元	242,870,530.05	161,087,616.27	70,557,013.09
3	上海来租啦电子商务有限公司	100.00 万元	3,205.20	-1,597,395.73	-1,127,307.73
4	台州市布鲁斯缝制设备有限公司	1,000.00 万元	-	-	-
5	BullmerGmbH	60.40 万欧元	118,585,283.93	44,915,483.12	17,221,392.15
6	BullmerGrundstuecksv erwaltungsBH	2.50 万欧元	11,486,952.40	4,573,671.11	637,271.29
7	M.A.I.C.A.S.R.L.	154.80 万欧元	43,053,233.08	11,564,615.16	331,915.64
8	JackEurope	1.20 万欧元	93,627.60	93,627.60	-
9	BULLMER ITALIA	1.00 万欧元	3,956,738.27	-929,412.94	-988,790.96

(八) 公司控制的结构化主体情况

适用 不适用

三、公司关于公司未来发展的讨论与分析

(一) 行业格局和趋势

√适用 □不适用

1、全球经济持续复苏的趋势有望持续

根据联合国 2017 年 12 月 11 日在纽约总部发布的《2018 年世界经济形势与展望》，2017 年全球经济增长速度达到 3%，是自 2011 年以来增速最快的一年。全球约有三分之二的国家 2017 年的增长速度高于上一年。在最新发布《世界经济展望报告》中，国际货币基金组织也将全球经济增长预期上调 0.1 个百分点至 3.7%。总体来看，美、欧、日三大发达经济体不断改善，巴西和俄罗斯经济复苏势头强劲，印度和东盟国家等亚洲区国家经济将保持中高速增长，新兴经济体继续成为拉动全球经济增长的主要动力。

2、中国经济增长速度保持稳定

展望 2018 年经济形势，中国进入新时代，我国经济也由高速增长阶段转向高质量发展阶段，正处在转变发展方式、优化经济结构、转换增长动力的攻坚期。政府将 2018 年 GDP 增长率目标设定为 6.5%，继续坚持稳中求进总基调。随着深入推进供给侧结构性改革，进一步扩大内需，国内的营商环境将持续改善，各种产业政策集中发力，将为实体经济稳健发展和转型升级提供重要支撑，预计经济动能转换和韧劲增强带来的稳定态势在 2018 年仍会持续。总的来说，良好的内外部经济形势和发展环境，将为我国缝制机械行业实现稳增长提供有利支撑。

3、服装市场稳中向好

2018 年服装行业稳中向好，告别了数量型、粗放型扩张的时代，向质量型、集约型发展转变，服装消费需求向高品质、高性价比升级。2018 年预测中国内需市场形势，市场景气度将持续上升，增速会高于 2017 年；2017 年服装出口在连续两年下降后持平，预计 2018 年持平趋势；预测 2018 年全球服装持续稳定增长 3-5%。

4、缝制行业供给侧结构改革深化

2018 年缝制设备行业“二八分化”趋势更加明显，行业将进入一个全新的竞争阶段，产业集中度进一步扩大，强者恒强，中高端需求进一步释放，产品结构不断升级，产品质量与档次不断提升，倒逼行业企业转型升级。

(二) 公司发展战略

√适用 □不适用

公司聚焦专注在缝制产业，快速发展成长。公司目前已经拥有了缝纫机业务、裁床业务、自动化设备业务，未来仍将以内生式增长与外延式并购两条路交融并重的发展思想，以资本市场运作为手段，增强产业链整合和服务能力，强化公司核心竞争力，不断完善和优化缝制产业链，最终实现从“缝制设备制造商”转变成“缝制设备智能成套解决方案服务商”的公司发展战略目标。

2018 年，全体杰克家人在新的组织架构（总部-事业部-工厂）下继续发扬“和、诚、拼、崛”的企业精神，坚持“聚焦、专注、简单、感恩”的核心价值观，秉承“为员工创造福祉、为供方创造市场、为顾客创造价值、为股东创造回报、为社会创造效益”的企业使命，强化“以客户为中心”的思维，在变革创新中激发内生动力，在转型升级中释放发展潜力，向实现“打造全球缝制设备第一品牌”的企业愿景迈进。

(三) 经营计划

√适用 □不适用

2018 年的主要经营目标：

在全体员工的共同努力下，公司力争实现营业收入 38.30 亿元人民币，同比增长 37.44%；净利润 4.60 亿元人民币，同比增长 41.95%。

2018 年经营工作主要任务：

1、以三年战略规划指导年度经营计划，完善战略解码，保障战略目标有效执行

全面梳理和完善公司未来发展战略，构建整体战略体系，清晰总部与各事业部的战略布局和资源分配，助推公司经营目标的落地。完善战略解码工作，进一步把公司战略、战略举措、战略 KPI、经营计划、预算、绩效管理深度打通，保障战略目标的有效执行；构建战略监控与评估机制，制定战略 KPI 指标监控的仪表盘，开展季度战略审视会，对战略的执行进行监控。

2、深化 IPD 思想，强化跨部门协作，进一步实现协同开发，以研发驱动助推战略实现

2018 年，公司坚持研发驱动战略，秉持基于客户需求开发的初心，围绕产品稳定性、缝纫性能优越性、技术领先性的根本属性，不断提高产品开发能力，强化迭代开发理念，逐步打造技术平台，为获得市场成功提供有力保证。

持续打造 IPD 为公司核心管理体系，进一步完善 IPD 道场，打造公司 IPD 人才“黄埔军校”，建立从需求输入到产品退市的全生命周期的端到端管理流程，健全公司 IPD 体系，完善 IPD 各层级流程和模板，进一步在全公司范围内推广应用 IPD，促进高效开发，有效收敛技术、商业双风险。

持续深入产品族的建设工作，根据公司战略以及产品规划，执行 IPD 流程，强化产品思维、客户思维，保证产品在市场和财务上取得成功。通过项目运作管理，提升跨部门协作意识，打造复合型人才库，完善技术线和业务线的人才梯队建设。

成立中央研究院，加强各产业技术信息交流，打造缝前、缝中、智能缝制中心技术平台，提炼共性技术协同发展，进行前沿技术研究。

充分利用“国家企业技术中心”、“国家技术创新示范平台”、“浙江省缝制智能制造试点示范项目”、“省级重点企业研究院”、“院士工作站”等平台创建契机，建立具有示范性的智能产品与机电一体化研究基地，重点攻关缝制设备核心技术问题，促进产业升级和技术革新。

3、探索建设多品牌运作机制，多品牌协同联动，提升杰克品牌领导力形象

2018 年，公司将持续做好“杰克”品牌优化项目，探索建设多品牌运作机制，做好杰克、布鲁斯、奔马、迈卡、优产 5 个品牌的协同联动。同时，促进不同产业之间市场、信息和运营管理的协同，推动经销商层面上客户界面的统一；继续夯实经销商渠道，对经销商渠道开展全面、系统、深入的销售、服务技能与理念的培训，提升经销商团队的能力，帮助经销商渠道开展业务，提升市场占有率，并在此基础上进一步扩大分销渠道覆盖率。并依托杰克缝纫机渠道优势，深入强化缝前、缝中业务及迈卡等并购业务的资源协同，形成整合营销优势。加快国内外办事处和快速服务中心的建立，推行杰克快修，并开展主动上门巡检服务惠及万家以上客户，将快速服务本地化继续深入，全面提升客户服务的时效性和客户满意度。并搭建长远的品牌建设体系，为实现品牌驱动打下坚实的基础。

4、推进新组织机构落地，完善人力资源三支柱体系，满足公司战略与业务发展需要

2018 年，从战略发展思考和规划公司管理层的提升路径，搭建从组织顶层设计到基础的人力资源管理体系，分步骤分阶段的提升人力资源管理水平，为企业发展提供智力支撑和人才保障，满足公司战略与业务发展的需要。不断优化总部、事业部、工厂组织机构的落地，进一步梳理总部、事业部、工厂三级组织的职责，逐步建立管办分离、分级管控，相互协同、快速反应的高效组织。不断优化岗位管理、绩效管理和薪酬管理体系，根据岗位价值评估建立的序列与岗位价值图谱，建立以岗定级、以级定薪、人岗匹配、易岗易薪的绩效与薪酬管理体系。同时加快国际化人力资源管理体系建设，制定国际化人才培养与引进计划，为中德、中意运营管理及未来更广泛的国际化运作提供人才保障。

5、以支持战略为指导、以服务业务为目标，落实“81042 工程”信息化总目标

公司以打造产品开发流程、产品交付流程、服务流程三条端到端的流程为主线，搭建以 PLM 系统为核心的产品研发平台，全面提升公司产品的标准化、系列化和通用化管理水平，规范项目和产品开发过程管理，打通设计与仿真、工艺、制造的端到端流程，实现全球异地协同研发；通过建立集团级供应商管理平台，建立集团统一的供应商寻源流程和评估标准，提升对供应链的整合和优化能力；初步搭建 DMS 系统框架，实现销售预测、库存管理、订单管理及客户数据分析报表的开发；继续深入推广经销商门户系统和杰克服务管理系统，建设以客户服务和内部质量改善的闭环流程。

6、持续夯实基础管理，不断提升生产管理水平，逐步实现质量稳定性世界第一的目标

2018 年，公司将充分发挥总部、事业部、工厂的分级职能，协同作战，不断提升产能的同时，稳定提升产品质量。主要以质量目标为主线，以过程管理为重心，持续夯实基础管理，加强流程管理、过程管控，通过提升生产人员的稳定性，图纸、工艺、作业标准的准确性和规范性，提高加工设备的制造精度和检测设备的测量精度，逐步提升产品质量稳定性。通过建立生产管理标准化，统一各工厂的管理标准、工艺标准、物流标准，进一步深化 MES 系统的深入运用，协同工厂与工厂之间、同类车间之间统一管理，项目与项目之间统一交付，资源信息共享，实现产业协同。各级事业部与下属工厂协同作战，共同努力，在精益生产思想指导下，加快全自动智能生产线的引进开发和存量设备的自动化改造，在不断扩张产能的同时，确保质量的稳定性并不断提升。

7、完善公司文化体系，加强跨文化协同，强化制度创新，支撑战略落地

2018 年，在管办分离的组织结构下，不断优化、完善现有的杰克文化体系，提高文化共识度，使杰克文化更接地气；进一步加强中国、德国、意大利工厂、全球各办事处、研发中心之间的跨文化协同，增强跨国、跨地区之间的文化理解，实现交际双方充分的理解和尊重；树立总部管理意识，深度关注各产业之间的协同，增强与各部政委的联系与沟通，加强变革和创新文化的引导，发挥政委在事业部团队建设中的作用；在管办分离的组织结构下，完善总部、事业部的制度建设；强化创新，建设与公司发展相匹配的制度，激发组织活力与员工积极性，从而提高经营管理效益。创造性地开展各项文化活动，丰富员工生活，营造企业良好的组织氛围。

（四）可能面对的风险

适用 不适用

1、行业与市场风险

缝制机械行业是个充分竞争的行业，产品相对同质化，且行业发展具有一定的周期性和季节性特点，因此公司采购和生产运营，人员组织调配、资金分配以及销售管理等提出了较高要求，可能使公司受到负面影响。

2、经营风险

公司采取经销和直销相结合的销售模式，其中以经销为主。虽然公司与经销商签订的年度《经销合同》中约定了经销商的权利和义务，并在形象设计、广告宣传、人员培训等方面进行统一管理，但若个别经销商未按照协议约定进行销售、宣传，可能对公司的市场形象产生负面影响。

3、汇率波动风险

公司产品远销亚洲、南美、欧洲、非洲等地区，在出口贸易中公司采取的主要结算货币为美元和欧元。公司外销产品的结算货币主要为美元，而境外子公司经营结算货币主要为欧元，而受外部宏观环境的影响，美元、欧元兑人民币会产生相应的波动，尤其是人民币挂钩一揽子货币以来，汇率的波动日趋常态化。人民币汇率的波动尤其是快速升值将影响公司的盈利水平。

4、原材料上涨风险

公司主要原材料（生铁）受市场环境影响，价格波动较大，生铁价格的波动将影响公司的盈利水平。公司相应下游材料成本存在上涨的风险，影响公司盈利水平。

5、固定成本逐步提升的风险

随着产品的不断升级、人工成本不断上涨、产品加工工艺逐步向少人化的智能化发展，公司加快了机器换人等工艺流程的技术改造，自动化设备投入逐步增加，未来可能存在产品规模无法覆盖公司投入的设备而增加的固定成本的风险。

(五) 其他

适用 不适用

四、公司因不适用准则规定或国家秘密、商业秘密等特殊原因，未按准则披露的情况和原因说明

适用 不适用

第五节 重要事项

一、普通股利润分配或资本公积金转增预案

(一) 现金分红政策的制定、执行或调整情况

适用 不适用

按照有关法律法规及《公司章程》的规定，本公司的利润分配政策保持连续性和稳定性，重视对投资者的合理投资回报。报告期内，公司严格按照《公司章程》制定的分红规定落实分红政策。经立信会计师事务所(特殊普通合伙)审计，2017 年度公司实现归属于母公司净利润 32,405.47 万元。

公司 2018 年 3 月 29 日召开第四届董事会第十八次会议，会议审议通过利润分配预案，以截至 2017 年 12 月 31 日公司总股本 20,667 万股为基数，每 10 股分配现金股利 4.80 元(含税)，共计分配现金股利 9,920.16 万元(含税)，剩余未分配利润滚存至下一年度；同时以资本公积向全体股东每 10 股转增 4.80 股，本次利润预案实施后，公司的总股本由目前的 20,667 万股变更为 30,587.16 万股。

此项议案尚需提交 2017 年度股东大会审议通过后实施。

(二) 公司近三年(含报告期)的普通股股利分配方案或预案、资本公积金转增股本方案或预案

单位：元币种：人民币

分红年度	每 10 股送红股数(股)	每 10 股派息数(元)(含税)	每 10 股转增数(股)	现金分红的数额(含税)	分红年度合并报表中归属于上市公司普通股股东的净利润	占合并报表中归属于上市公司普通股股东的净利润的比率(%)
2017 年	0	4.80	4.80	99,201,600.00	324,054,690.00	30.61
2016 年	0	3.30	0	68,201,100.00	220,415,704.83	30.94
2015 年	0	2.90	0	45,000,000.00	170,055,387.76	26.46

(三) 以现金方式要约回购股份计入现金分红的情况

适用 不适用

(四) 报告期内盈利且母公司可供普通股股东分配利润为正，但未提出普通股现金利润分配方案预案的，公司应当详细披露原因以及未分配利润的用途和使用计划

适用 不适用

二、承诺事项履行情况

(一) 公司实际控制人、股东、关联方、收购人以及公司等承诺相关方在报告期内或持续到报告期内的承诺事项

适用 不适用

承诺背景	承诺类型	承诺方	承诺内容	承诺时间及期限	是否有履行期限	是否及时严格履行	如未能及时履行应说明未完成履行的具体原因	如未能及时履行应说明下一步计划
与首次公开发行相关的承诺	股份限售	控股股东杰克投资	自公司股票上市之日起三十六个月内，不转让或者委托他人管理本次发行前直接或间接持有的公司股份，也不由公司回购该部分股份。公司上市后6个月内如公司股票连续20个交易日的收盘价均低于发行价，或者上市后6个月期末收盘价低于发行价，本公司/本人所持公司股票的锁定期限自动延长6个月。	自公司股票上市之日起三十六个月内	是	是		
与首次公开发行相关的承诺	股份限售	公司股东山水公司、椒江迅轮	自公司股票上市之日起三十六个月内，不转让或者委托他人管理本次发行前直接或间接持有的公司股份，也不由公司回购该部分股份。公司上市后6个月内如公司股票连续20个交易日的收盘价均低于发行价，或者上市后6个月期末收盘价低于发行价，本公司/本人所持公司股票的锁定期限自动延长6个月。	自公司股票上市之日起三十六个月内	是	是		
与首次公开发行相关	股份限售	实际控制人胡彩芳、	自公司股票上市之日起三十六个月内，不转让或者委托他人管理本次发	自公司股票上市之日起三十	是	是		

的承诺		阮积祥、阮福德、阮积明	行前直接或间接持有的公司股份，也不由公司回购该部分股份。公司上市后 6 个月内如公司股票连续 20 个交易日的收盘价均低于发行价，或者上市后 6 个月期末收盘价低于发行价，本公司/本人所持公司股票的锁定期限自动延长 6 个月。	六个月内				
股份限售	公司实际控制人阮福德之配偶管娇芬、阮积明之配偶罗玉香		自公司股票上市之日起三十六个月内，不转让或者委托他人管理本次发行前直接或间接持有的公司股份，也不由公司回购该部分股份。公司上市后 6 个月内如公司股票连续 20 个交易日的收盘价均低于发行价，或者上市后 6 个月期末收盘价低于发行价，本公司/本人所持公司股票的锁定期限自动延长 6 个月。	自公司股票上市之日起三十六个月内	是	是		
股份限售	担任公司董事、监事或高级管理人员赵新庆、郭卫星、黄展洲、车建波		本人自公司股票上市之日起十二个月内，不转让或者委托他人管理本次发行前本人直接或间接持有的公司股份，也不由公司回购该部分股份。公司上市后 6 个月内如公司股票连续 20 个交易日的收盘价均低于发行价，或者上市后 6 个月期末收盘价低于发行价，本人所持公司股票的锁定期限自动延长 6 个月。	自公司股票上市之日起十二个月内	是	是		
股份限售	高级管理人员阮林兵		自公司股票上市之日起三十六个月内，不转让或者委托他人管理本次发行前本人直接或间接持有的公司股份，也不由公司回购该部分股份。公司上市后 6 个月内如公司股票连续 20 个交易日的收	公司股票上市之日起三十六个月内	是	是		

			盘价均低于发行价，或者上市后 6 个月期末收盘价低于发行价，本人所持公司股票的锁定期限自动延长 6 个月。					
股份限售	公司股东宁波北远		本合伙企业自公司股票上市之日起十二个月内，不转让或者委托他人管理本次发行前本合伙企业直接或间接持有的公司股份，也不由公司回购该部分股份。	公司股票上市之日起十二个月内	是	是		
解决同业竞争	实际控制人胡彩芳、阮积祥、阮福德、阮积明、实际控制人阮福德之配偶管娇芬、阮积明之配偶罗玉香及控股股东杰克投资		1、承诺人目前并未以任何方式直接或间接从事与发行人相竞争的业务，也未拥有与发行人可能产生同业竞争的企业的任何股份、股权或在任何竞争企业有任何利益。2、在承诺人直接或间接持有发行人股份的相关期间内，除非经发行人事先书面同意，承诺人不会，并将促使承诺人控制的公司不会直接或间接地从事与发行人现在和将来业务范围相同、相似或构成实质竞争的业务。3、如果承诺人发现同发行人或其控制的企业经营的业务相同或类似的业务机会，而该业务机会可能直接或间接地与发行人业务相竞争或可能导致竞争，承诺人将于获悉该业务机会后立即书面告知发行人，并尽最大努力促使发行人在不差于承诺人及下属公司的条款及条件下优先获得此业务机会。4、如因国家政策调整等不可抗力原因，导致承诺人或承诺人控制的企业将来从事的	长期	否	是		

			业务与发行人之间可能构成同业竞争或同业竞争不可避免时，则承诺人将在发行人提出异议后，及时转让或终止上述业务，或促使承诺人控制的企业及时转让或终止上述业务，发行人享有上述业务在同等条件下的优先受让权。如承诺人违反上述承诺，发行人及发行人其他股东有权根据本承诺函，依法申请强制承诺人履行上述承诺，并赔偿发行人及发行人其他股东因此遭受的全部损失；同时承诺人因违反上述承诺所取得的利益归发行人所有。					
其他	实际控制人胡彩芳、阮积祥、阮福德、阮积明、实际控制人阮福德之配偶管娇芬、阮积明之配偶罗玉香及控股股东杰克投资	1、若杰克缝纫机股份有限公司或其控股子公司因被劳动保障部门或住房公积金管理部门要求，为其员工补缴或者被追缴社会保险和住房公积金的，则由此所造成杰克股份或其控股子公司之一切费用开支、经济损失，我们将全额承担，保证杰克股份或其控股子公司不因此遭受任何损失。 2、若杰克缝纫机股份有限公司或其控股子公司因土地及房产瑕疵受到政府相关主管部门处罚，则由此所造成杰克股份或其控股子公司之一切费用开支、经济损失，我们将全额承担，保证杰克股份或其控股子公司不因此遭受任何损失。	长期	否	是			
其他	全体董事、高	1、本人承诺不无偿或以不公平条件向其他单位	长期	否	是			

		级管理 人员	或者个人输送利益，也不采用其他方式损害公司利益。 2、本人承诺对本人的职务消费行为进行约束。 3、本人承诺不动用公司资产从事与履行职责无关的投资、消费活动。 4、本人承诺由董事会或薪酬委员会制定的薪酬制度与公司填补回报措施的执行情况相挂钩。 5、本人承诺如公司拟实施股权激励，拟公布的公司股权激励的行权条件与公司填补回报措施的执行情况相挂钩。					
	其他	控股股东、实际控制人	不越权干预公司经营管理活动，不侵占公司利益。	长期	否	是		

(二) 公司资产或项目存在盈利预测，且报告期仍处在盈利预测期间，公司就资产或项目是否达到原盈利预测及其原因作出说明

已达到 未达到 不适用

三、报告期内资金被占用情况及清欠进展情况

适用 不适用

四、公司对会计师事务所“非标准意见审计报告”的说明

适用 不适用

五、公司对会计政策、会计估计变更或重大会计差错更正原因和影响的分析说明

(一) 公司对会计政策、会计估计变更原因及影响的分析说明

适用 不适用

(二) 公司对重大会计差错更正原因及影响的分析说明

适用 不适用

(三) 与前任会计师事务所进行的沟通情况

适用 不适用

(四) 其他说明

适用 不适用

六、聘任、解聘会计师事务所情况

单位：万元币种：人民币

	现聘任
境内会计师事务所名称	立信会计师事务所（特殊普通合伙）
境内会计师事务所报酬	90
境内会计师事务所审计年限	15 年

聘任、解聘会计师事务所的情况说明

适用 不适用

经公司 2016 年度股东大会审议通过，同意续聘立信会计师事务所（特殊普通合伙）为公司（含下属子公司）2017 年度财务审计机构。

审计期间改聘会计师事务所的情况说明

适用 不适用

七、面临暂停上市风险的情况

(一) 导致暂停上市的原因

适用 不适用

(二) 公司拟采取的应对措施

适用 不适用

八、面临终止上市的情况和原因

适用 不适用

九、破产重整相关事项

适用 不适用

十、重大诉讼、仲裁事项

本年度公司有重大诉讼、仲裁事项 本年度公司无重大诉讼、仲裁事项

十一、上市公司及其董事、监事、高级管理人员、控股股东、实际控制人、收购人处罚及整改情况

适用 不适用

十二、报告期内公司及其控股股东、实际控制人诚信状况的说明

适用 不适用

报告期内公司及其控股股东、实际控制人不存在未履行法院生效判决，不存在数额较大到期债务未清偿等不良诚信状况。

十三、公司股权激励计划、员工持股计划或其他员工激励措施的情况及其影响

(一) 相关激励事项已在临时公告披露且后续实施无进展或变化的

适用 不适用

事项概述	查询索引
公司第四届董事会第四次会议审议通过公司 2017 年员工持股计划草案及摘要	2017 年 5 月 20 日披露《第四届董事会第四次会议决议的公告》；公司 2017 年员工持股计划草案全文及摘要；2017 年员工持股计划管理办法。详见上海证券交易所网站 www.sse.com.cn
公司第四届董事会第五次会议审议通过公司 2017 年员工持股计划草案修订稿及摘要	2017 年 5 月 27 日披露《第四届董事会第五次会议决议的公告》；公司 2017 年员工持股计划草案修订稿全文及摘要。详见上海证券交易所网站 www.sse.com.cn
公司就员工持股计划召开职工代表大会	2017 年 5 月 27 日披露《职工代表大会关于员工持股计划决议的公告》。详见上海证券交易所网站 www.sse.com.cn
单独或者合计持有 42.85% 股份的股东台州市杰克投资有限公司就 2017 年员工持股计划增加临时提案	2017 年 5 月 27 日披露《关于 2017 年第五次临时股东大会取消议案及增加临时提案的公告》。详见上海证券交易所网站 www.sse.com.cn
公司召开 2017 年第五次临时股东大会审议通过公司 2017 年员工持股计划相关议案	2017 年 6 月 6 日披露《2017 年第五次临时股东大会决议公告》。详见上海证券交易所网站 www.sse.com.cn
公司披露 2017 年员工持股计划进展公告	2017 年 6 月 24 日披露《关于 2017 年员工持股计划实施进展公告》。详见上海证券交易所网站 www.sse.com.cn
公司披露 2017 年员工持股计划进展公告	2017 年 7 月 24 日披露《关于 2017 年员工持股计划实施进展公告》。详见上海证券交易所网站 www.sse.com.cn
公司披露 2017 年员工持股计划进展公告	2017 年 8 月 24 日披露《关于 2017 年员工持股计划实施进展公告》。详见上海证券交易所网站 www.sse.com.cn
公司披露 2017 年员工持股计划完成股票购买的公告	2017 年 9 月 23 日披露《关于 2017 年员工持股计划完成股票购买的公告》。详见上海证券交易所网站 www.sse.com.cn

(二) 临时公告未披露或有后续进展的激励情况

股权激励情况

适用 不适用

其他说明

适用 不适用

员工持股计划情况

适用 不适用

其他激励措施

适用 不适用

十四、重大关联交易

(一) 与日常经营相关的关联交易

1、已在临时公告披露且后续实施无进展或变化的事项

适用 不适用

2、已在临时公告披露，但有后续实施的进展或变化的事项

适用 不适用

2017年2月17日，公司第三届董事会十七次会议审议通过了《关于公司2017年度预计经常性关联交易的议案》，对公司2017年关联交易进行了预计。2017年3月7日，公司2017年第二次临时股东大会审议通过了《关于公司2017年度预计经常性关联交易的议案》。2017年9月8日，公司第四届董事会第九次会议审议通过了《关于公司增加2017年度预计经常性关联交易额度及确认2017年1-6月关联交易情况的议案》，对2017年度关联交易额度进行调整。

① 具体预计情况以及2017年度公司日常关联交易执行情况如下：

单位：万元 币种：人民币

类别	关联人	关联交易内容	2017年度 预计金额	2017年度实 际发生额
销售及 租赁	台州市路桥杰克缝纫机店	销售缝纫机及其它零部件	1,000.00	664.05
	台州市椒江新创达服装设备有限公司	销售缝纫机及其它零部件	300.00	362.38
	台州市路桥阿冬缝纫设备商行	销售缝纫机及其它零部件	100.00	77.68
	誉诚缝纫设备销售中心(周口誉诚缝纫设备有限公司)	销售缝纫机及其它零部件	200.00	160.71
	达达辛巴达(北京)科技有限公司	裁床租赁及裁床配件销售	20.00	2.80
	广州辛巴信息技术有限公司	裁床租赁及裁床配件销售	20.00	9.32
	广州辛巴达京隆服饰有限公司	裁床及裁床配件销售		35.90
小计			1,640.00	1,312.84
采购零 配件	台州市路桥杰克缝纫机店	采购缝纫机零配件	20.00	12.38
	台州市椒江博仕机械有限公司	采购缝纫机零配件	500.00	402.55
小计			520.00	414.93
采购固 定资产	浙江杰克机床股份有限公司	机床设备及配件等	200.00	109.27
小计			200.00	109.27

合计	2,360.00	1,837.04
-----------	-----------------	-----------------

注 1：台州市路桥杰克缝纫机店是台州市椒江新创达服装设备有限公司的控股股东。

注 2：誉诚缝纫设备销售中心与周口誉诚缝纫设备有限公司为同一控制人。

注 3：达达辛巴达（北京）科技有限公司、广州辛巴达京隆服饰有限公司及广州辛巴信息技术有限公司为同一实际控制人控制。

② 从严认定的关联交易情况：

江西阳明机械制造有限公司（以下称“阳明机械”）系江西杰克机床有限公司投资参股（参股比率 10%）的企业，江西杰克机床有限公司系公司控股股东台州市杰克投资有限公司的控股子公司（控股比率 69%）。因 2016 年度阳明机械与公司存在交易，在《杰克缝纫机股份有限公司首次公开发行股票招股说明书》中从严认定将其归在关联方范围。

公司 2017 年全年预计向阳明机械采购机架台板为人民币 4,500 万元，2017 年实际采购金额为人民币 4,325.67 万元。

3、 临时公告未披露的事项

适用 不适用

(二) 资产或股权收购、出售发生的关联交易

1、 已在临时公告披露且后续实施无进展或变化的事项

适用 不适用

2、 已在临时公告披露，但有后续实施的进展或变化的事项

适用 不适用

3、 临时公告未披露的事项

适用 不适用

4、 涉及业绩约定的，应当披露报告期内的业绩实现情况

适用 不适用

(三) 共同对外投资的重大关联交易

1、 已在临时公告披露且后续实施无进展或变化的事项

适用 不适用

2、 已在临时公告披露，但有后续实施的进展或变化的事项

适用 不适用

3、 临时公告未披露的事项

适用 不适用

(四) 关联债权债务往来

1、 已在临时公告披露且后续实施无进展或变化的事项

适用 不适用

2、 已在临时公告披露，但有后续实施的进展或变化的事项

适用 不适用

3、 临时公告未披露的事项

适用 不适用

(五) 其他

适用 不适用

十五、 重大合同及其履行情况

(一) 托管、承包、租赁事项

1、 托管情况

适用 不适用

2、 承包情况

适用 不适用

3、 租赁情况

适用 不适用

(二) 担保情况

适用 不适用

单位：元币种：人民币

公司对外担保情况（不包括对子公司的担保）													
担保方	担保方与上市公司的关系	被担保方	担保金额	担保发生日期（协议签署日）	担保起始日	担保到期日	担保类型	担保是否已经履行完毕	担保是否逾期	担保逾期金额	是否存在反担保	是否为关联方担保	关联关系
报告期内担保发生额合计（不包括对子公司的担保）													
报告期末担保余额合计（A）（不包括对子公司的担保）													
公司及其子公司对子公司的担保情况													
报告期内对子公司担保发生额合计						20,582,520.00							

报告期末对子公司担保余额合计 (B)	60,582,520.00
公司担保总额情况 (包括对子公司的担保)	
担保总额 (A+B)	60,582,520.00
担保总额占公司净资产的比例 (%)	2.84%
其中:	
为股东、实际控制人及其关联方提供担保的金额 (C)	0
直接或间接为资产负债率超过70%的被担保对象提供的债务担保金额 (D)	
担保总额超过净资产50%部分的金额 (E)	0
上述三项担保金额合计 (C+D+E)	
未到期担保可能承担连带清偿责任说明	不适用
担保情况说明	不适用

(三) 委托他人进行现金资产管理的情况

1、委托理财情况

(1). 委托理财总体情况

√适用 □不适用

单位：万元币种：人民币

类型	资金来源	发生额	未到期余额	逾期未收回金额
银行理财产品	自有资金	516,857.00	96,599.00	0
信托理财产品	自有资金	11,900.00	7,000.00	0
银行理财产品	募集资金	128,219.00	35,066.00	0

(2). 单项委托理财情况

√适用 □不适用

单位：万元 币种：人民币

受托人	委托理财类型	委托理财金额	委托理财起始日期	委托理财终止日期	资金来源	资金投向	报酬确定方式	年化收益率	预期收益(如有)	实际收益或损失	实际收回情况	是否经过法定程序	未来是否有委托理财计划	减值准备计提金额(如有)
宁波银行股份有限公司台州分行	银行理财产品	500.00	2017/1/5	2017/1/13	自有资金	债券、同业资产等		4.02%		2.80	500.00	是		
宁波银行股份有限公司台州分行	银行理财产品	2,380.00	2017/1/4	2017/1/13	自有资金	同业存款、债券回购等		4.02%			2380.00			
宁波银行股份有限公司台州分行	银行理财产品	1,515.00	2017/1/4	2017/1/16	自有资金	同业存款、债券回购等		3.63%		2.27	345.00			
	2017/1/20			1170.00										
宁波银行股份有限公司台州分行	银行理财产品	900.00	2017/1/6	2017/1/13	自有资金	同业存款、债券回购等		4.06%			526.00			
	2017/1/20			374.00										
宁波银行股份有限公司台州分行	银行理财产品	613.00	2017/1/6	2017/1/20	自有资金	同业存款、债券回购等		4.06%		3.50	613.00			
宁波银行股份有限公司台州分行	银行理财产品	1,000.00	2017/1/6	2017/1/20	自有资金	同业存款、债券回购等		4.06%			1000.00			
中国银行股份有限公司台州分行	银行理财产品	500.00	2017/1/4	2017/1/12	自有资金	国债、地方政府债等		2.80%		0.31	500.00			
中国银行股份有限公司台州分行	银行理财产品	500.00	2017/1/18	2017/1/20	自有资金	国债、地方政府债等		2.80%		0.14	500.00			

中国银行股份有限公司台州分行	银行理财产品	800.00	2017/1/19	2017/1/20	自有资金	国债、地方政府债等		2.80%			800.00			
宁波银行股份有限公司台州分行	银行理财产品	300.00	2017/1/22	2017/2/17	自有资金	同业存款、债券回购等		3.50%		0.44	300.00			
宁波银行股份有限公司台州分行	银行理财产品	200.00	2017/1/23	2017/2/6	自有资金	同业存款、债券回购等		4.20%		0.32	200.00			
宁波银行股份有限公司台州分行	银行理财产品	800.00	2017/1/23	2017/2/6	自有资金	同业存款、债券回购等		4.20%		1.29	800.00			
宁波银行股份有限公司台州分行	银行理财产品	1,000.00	2017/2/9	2017/2/13	自有资金	同业存款、债券回购等		3.46%		1.13	552.00			
				2017/2/14							448.00			
宁波银行股份有限公司台州分行	银行理财产品	1,800.00	2017/2/10	2017/2/14	自有资金	同业存款、债券回购等		3.46%			1545.00			
				2017/2/15							255.00			
兴业银行股份有限公司台州分行	银行理财产品	500.00	2017/2/9	2017/2/15	自有资金	债券回购等货币市场工具、国债等		3.20%		0.26	500.00			
浦发银行股份有限公司台州分行	银行理财产品	100.00	2017/2/9	2017/2/13	自有资金	现金、国债等		2.70%		0.03	100.00			
宁波银行股份有限公司台州分行	银行理财产品	5,000.00	2017/2/22	2017/3/20	自有资金	同业存款、债券回购等		3.35%		12.09	3323.85			
				2017/3/21							1676.15			
宁波银行股份有限公司台州分行	银行理财产品	1,000.00	2017/2/23	2017/3/21	自有资金	同业存款、债券回购等		3.73%		2.66	1000.00			
兴业银行股份有限公司台州分行	银行理财产品	1,800.00	2017/2/23	2017/3/21	自有资金	债券回购等货币市场工具、国债等		3.20%		4.26	1800.00			

中国银行股份有限公司台州分行	银行理财产品	20,000.00	2017/2/23	2017/8/23	自有资金	货币市场工具、银行间市场或交易所上市交易的债券类资产等		4.40%		436.38	20000.00			
兴业银行股份有限公司台州分行	银行理财产品	6,100.00	2017/3/16	2017/6/14	自有资金	伦敦黄金市场之黄金定盘价格		4.20%		63.17	6100.00			
宁波银行股份有限公司台州分行	银行理财产品	3,400.00	2017/3/17	2017/3/21	自有资金	同业存款、债券回购等		3.44%	7.85	1000.00				
				2017/4/19				3.44%		2400.00				
宁波银行股份有限公司台州分行	银行理财产品	3,000.00	2017/3/20	2017/4/4	自有资金	同业存款、债券回购等		4.50%		5.55	3000.00			
宁波银行股份有限公司台州分行	银行理财产品	3,000.00	2017/3/21	2017/4/4	自有资金	同业存款、债券回购等		4.50%		5.18	3000.00			
中信银行股份有限公司台州分行	银行理财产品	2,000.00	2017/3/21	2017/4/21	自有资金	同业存款、债券回购等		3.90%		6.62	2000.00			
兴业银行股份有限公司台州分行	银行理财产品	3,000.00	2017/3/22	2017/4/21	自有资金	伦敦黄金市场之黄金定盘价格		4.50%		11.10	3000.00			
宁波银行股份有限公司台州分行	银行理财产品	7,000.00	2017/4/7	2017/5/8	自有资金	债券及货币市场工具、同业资产等金融资产		4.40%		26.16	7000.00			
招商银行股份有限公司台州分行	银行理财产品	2,363.00	2017/4/7	2017/4/17	自有资金	具有良好流动性的货币市场工具		3.21%		2.08	2363.00			
招商银行股份有限公司台州分行	银行理财产品	2,637.00	2017/4/7	2017/4/17	自有资金	具有良好流动性的货币市场工具		3.22%		2.33	2637.00			
宁波银行股份有限公司台州分行	银行理财产品	2,000.00	2017/4/8	2017/4/19	自有资金	同业存款、债券回购等		3.81%		2.30	2000.00			

诺亚正行（上海）基金销售投资顾问有限公司	非银行理财产品	2,900.00	2017/4/27	2017/7/26	自有资金	银行存款、货币市场基金、国债等		5.60%		41.05	2900.00			
宁波银行股份有限公司台州分行	银行理财产品	3,500.00	2017/4/28	2017/7/25	自有资金	同业存款、债券回购等		4.80%		40.50	3500.00			
宁波银行股份有限公司台州分行	银行理财产品	5,000.00	2017/5/4	2017/6/13	自有资金	同业存款、债券回购等		4.45%		24.38	5000.00			
兴业银行股份有限公司台州分行	银行理财产品	5,000.00	2017/5/3	2017/8/1	自有资金	伦敦黄金市场之黄金定盘价格		4.20%		51.78	5000.00			
兴业银行股份有限公司台州分行	银行理财产品	8,000.00	2017/5/4	2017/8/2	自有资金	伦敦黄金市场之黄金定盘价格		4.20%		82.85	8000.00			
兴业银行股份有限公司台州分行	银行理财产品	10,000.00	2017/5/4	2017/5/5	自有资金	债券回购等货币市场工具、国债等		3.40%		0.93	10000.00			
宁波银行股份有限公司台州分行	银行理财产品	8,000.00	2017/5/4	2017/6/14	自有资金	同业存款、债券回购等		4.34%		39.01	8000.00			
招商银行股份有限公司台州分行	银行理财产品	5,000.00	2017/5/5	2017/8/4	自有资金	债券资产、资产管理计划和信托计划等		4.55%		56.72	5000.00			
兴业银行股份有限公司台州分行	银行理财产品	15,000.00	2017/5/5	2017/8/3	自有资金	银行存款、债券回购等货币市场工具等		4.90%		181.23	15000.00			
兴业银行股份有限公司台州分行	银行理财产品	4,000.00	2017/5/8	2017/5/11	自有资金	债券回购等货币市场工具、国债等		3.20%		2..69	490.00			
				2017/5/12							1140.00			
				2017/5/15							2000.00			
				2017/5/17							300.00			
				2017/5/18							70.00			

兴业银行股份有 限公司台州分行	银行理 财产品	222.00	2017/5/11	2017/5/18	自有 资金	债券回购等货币市场 工具、国债等		3.20%			222.00				
兴业银行股份有 限公司台州分行	银行理 财产品	1,300.00	2017/5/11	2017/5/18	自有 资金	债券回购等货币市场 工具、国债等		3.20%			1108.00				
				2017/5/25							192.00				
宁波银行股份有 限公司台州分行	银行理 财产品	1,080.00	2017/5/8	2017/5/11	自有 资金	同业存款、债券回购等		3.01%		0.27	1080.00				
宁波银行股份有 限公司台州分行	银行理 财产品	3,507.00	2017/5/9	2017/5/11	自有 资金	同业存款、债券回购等		4.17%			0.16	465.62			
				2017/5/15							1.10	1551.54			
				2017/5/18								1489.84			
宁波银行股份有 限公司台州分行	银行理 财产品	316.00	2017/5/10	2017/5/18	自有 资金	同业存款、债券回购等		4.17%		1.73	316.00				
中国银行股份有 限公司台州分行	银行理 财产品	200.00	2017/5/18	2017/5/24	自有 资金	国债、地方政府债等		2.80%		0.38	200.00				
中国银行股份有 限公司台州分行	银行理 财产品	350.00	2017/5/22	2017/5/24	自有 资金	国债、地方政府债等		2.80%			350.00				
中国银行股份有 限公司台州分行	银行理 财产品	280.00	2017/6/2	2017/6/13	自有 资金	国债、地方政府债等		2.80%			280.00				
兴业银行股份有 限公司台州分行	银行理 财产品	262.00	2017/6/1	2017/6/16	自有 资金	债券回购等货币市场 工具、国债等		3.40%			100.00				
				2017/6/19							162.00				
兴业银行股份有 限公司台州分行	银行理 财产品	251.00	2017/6/9	2017/6/19	自有 资金	债券回购等货币市场 工具、国债等		3.40%		3.50	251.00				
兴业银行股份有 限公司台州分行	银行理 财产品	5,363.00	2017/6/14	2017/6/19	自有 资金	债券回购等货币市场 工具、国债等		3.40%				2187.00			
				2017/6/20								2500.00			
				2017/7/10						2.30	676.00				

兴业银行股份有 限公司台州分行	银行理 财产品	1,005.00	2017/7/4	2017/7/10	自有 资金	债券回购等货币市场 工具、国债等		3.40%			924.00			
兴业银行股份有 限公司台州分行	银行理 财产品	800.00	2017/7/6	2017/7/13	自有 资金	债券回购等货币市场 工具、国债等		3.40%			881.00			
宁波银行股份有 限公司台州分行	银行理 财产品	1,162.00	2017/6/5	2017/6/15	自有 资金	同业存款、债券回购等		3.15%		1.32	1162.00			
宁波银行股份有 限公司台州分行	银行理 财产品	3,000.00	2017/6/13	2017/6/15	自有 资金	同业存款、债券回购等		3.15%		0.51	1859.61			
				2017/6/26				3.22%			447.83			
				2017/7/13				3.33%			1.89			
宁波银行股份有 限公司台州分行	银行理 财产品	2,025.00	2017/6/14	2017/6/26	自有 资金	同业存款、债券回购等		3.79%		1.34	1037.74			
				2017/7/10							987.26			
宁波银行股份有 限公司台州分行	银行理 财产品	300.00	2017/7/4	2017/7/10	自有 资金	同业存款、债券回购等		3.79%		2.80	300.00			
宁波银行股份有 限公司台州分行	银行理 财产品	8,200.00	2017/6/15	2017/7/17	自有 资金	同业存款、债券回购等		5.20%		37.38	8200.00			
中国银行股份有 限公司台州分行	银行理 财产品	1,200.00	2017/6/15	2017/6/16	自有 资金	国债、地方政府债等		2.80%		0.32	1000.00			
				2017/6/20				2.80%			200.00			
中国银行股份有 限公司台州分行	银行理 财产品	2,200.00	2017/7/12	2017/7/13	自有 资金	国债、地方政府债等		2.80%			2200.00			
宁波银行股份有 限公司台州分行	银行理 财产品	1,000.00	2017/6/28	2017/6/30	自有 资金	同业存款、债券回购等		3.50%		0.19	1000.00			
中信银行股份有 限公司台州分行	银行理 财产品	1,000.00	2017/7/4	2017/7/13	自有 资金	货币市场类、固定收益 类等		3.60%		0.89	1000.00			
宁波银行股份有 限公司台州分行	银行理 财产品	246.00	2017/7/18	2017/7/20	自有 资金	同业存款、债券回购等		2.90%		0.04	246.00			

宁波银行股份有限公司台州分行	银行理财产品	2,580.00	2017/7/18	2017/7/20	自有资金	同业存款、债券回购等		3.00%		0.42	2580.00			
中信银行股份有限公司台州分行	银行理财产品	2,850.00	2017/7/18	2017/7/20	自有资金	货币市场类、固定收益类等		3.60%		0.39	2000.00			
				2017/7/21						0.25	850.00			
宁波银行股份有限公司台州分行	银行理财产品	2,322.00	2017/7/25	2017/8/8	自有资金	同业存款、债券回购等		3.13%		2.79	2322.00			
中国银行股份有限公司台州分行	银行理财产品	500.00	2017/7/27	2017/8/3	自有资金	国债、地方政府债等		2.80%		0.52	500.00			
中国银行股份有限公司台州分行	银行理财产品	550.00	2017/7/28	2017/8/3	自有资金	国债、地方政府债等		2.80%			550.00			
宁波银行股份有限公司台州分行	银行理财产品	2,080.00	2017/8/1	2017/10/30	自有资金	同业存款、债券回购等		4.80%		24.62	2080.00			
中信银行股份有限公司台州分行	银行理财产品	1,000.00	2017/8/1	2017/8/4	自有资金	货币市场类、固定收益类等		3.60%		1.08	1000.00			
中信银行股份有限公司台州分行	银行理财产品	3,000.00	2017/8/2	2017/8/4	自有资金	货币市场类、固定收益类等		3.60%			3000.00			
中信银行股份有限公司台州分行	银行理财产品	2,100.00	2017/8/3	2017/8/4	自有资金	货币市场类、固定收益类等		3.60%			2000.00			
				2017/8/8							100.00			
中信银行股份有限公司台州分行	银行理财产品	2,600.00	2017/8/7	2017/8/8	自有资金	货币市场类、固定收益类等		3.60%		0.31	2600.00			
兴业银行股份有限公司台州分行	银行理财产品	6,300.00	2017/8/1	2017/11/2	自有资金	银行存款、债券逆回购等		4.30%		69.07	6300.00			
宁波银行股份有限公司台州分行	银行理财产品	13,000.00	2017/8/2	2017/11/2	自有资金	同业存款、债券回购等		5.05%		165.47	13000.00			

兴业银行股份有限公司台州分行	银行理财产品	15,000.00	2017/8/4	2017/11/7	自有资金	银行存款、债券逆回购等		4.35%		164.47	15000.00			
中信银行股份有限公司台州分行	银行理财产品	6,000.00	2017/8/4	2018/2/5	自有资金	伦敦黄金市场之黄金定盘价格		4.15%	125.52					
宁波银行股份有限公司台州分行	银行理财产品	3,500.00	2017/8/8	2017/11/8	自有资金	同业存款、债券回购等		4.95%		43.67	3500.00			
诺亚正行(上海)基金销售投资顾问有限公司	非银行理财产品	5,000.00	2017/8/10	2018/2/4	自有资金	银行存款、货币市场基		6.30%	153.62					
中信银行股份有限公司台州分行	银行理财产品	4,000.00	2017/8/9	2017/8/14	自有资金	货币市场类、固定收益类等		3.60%		0.15	300.00			
				2017/8/16						3.44	3700.00			
中信银行股份有限公司台州分行	银行理财产品	2,050.00	2017/8/11	2017/8/16	自有资金	货币市场类、固定收益类等		3.60%		3.44	1800.00			
				2017/8/18							250.00			
中信银行股份有限公司台州分行	银行理财产品	1,320.00	2017/8/15	2017/8/18	自有资金	货币市场类、固定收益类等		3.60%		0.59	1320.00			
中信银行股份有限公司台州分行	银行理财产品	3,343.00	2017/8/17	2017/8/18	自有资金	货币市场类、固定收益类等		3.60%		0.47	230.00			
				2017/8/21							1200.00			
				2017/9/5	自有资金	货币市场类、固定收益类等		3.60%		1.50	800.00			
				2017/9/15							1113.00			
中信银行股份有限公司台州分行	银行理财产品	350.00	2017/8/25	2017/9/15	自有资金	货币市场类、固定收益类等		3.60%		6.67	350.00			
中信银行股份有限公司台州分行	银行理财产品	650.00	2017/8/29	2017/9/15	自有资金	货币市场类、固定收益类等		3.60%			650.00			

中信银行股份有限公司台州分行	银行理财产品	800.00	2017/9/4	2017/9/15	自有资金	货币市场类、固定收益类等		3.60%			800.00				
中信银行股份有限公司台州分行	银行理财产品	600.00	2017/9/6	2017/9/15	自有资金	货币市场类、固定收益类等		3.60%			600.00				
中信银行股份有限公司台州分行	银行理财产品	300.00	2017/9/7	2017/9/15	自有资金	货币市场类、固定收益类等		3.60%			300.00				
中信银行股份有限公司台州分行	银行理财产品	2,807.00	2017/9/11	2017/9/15	自有资金	货币市场类、固定收益类等		3.60%		0.34	87.00				
				2017/9/18				3.50%			500.00				
				2017/9/20				3.50%			1.60				1830.00
				2017/9/21				3.50%			0.50				390.00
中信银行股份有限公司台州分行	银行理财产品	1,419.00	2017/9/19	2017/9/21	自有资金	货币市场类、固定收益类等		3.50%		0.50	610.00				
				2017/9/22							0.23				809.00
中国银行股份有限公司台州分行	银行理财产品	5,000.00	2017/8/17	2017/12/11	自有资金	货币市场工具、银行间市场或交易所上市交易的债券类资产等		5.00%		79.45	5000.00				
上海浦东发展银行椒江支行	银行理财产品	6,000.00	2017/8/15	2017/12/15	自有资金	银行间市场央票、国债金融债等		4.38%		87.60	6000.00				
中国银行股份有限公司台州分行	银行理财产品	400.00	2017/8/18	2017/8/22	自有资金	国债、地方政府债等		3.00%		1.28	400.00				
中国银行股份有限公司台州市分行	银行理财产品	1,400.00	2017/8/21	2017/8/22	自有资金	国债、地方政府债等		3.00%			500.00				
				2017/9/5						900.00					
上海浦东发展银行椒江支行	银行理财产品	7,000.00	2017/8/24	2017/12/25	自有资金	银行间市场央票、国债金融债等		4.38%		103.05	7000.00				

中国银行股份有限公司台州分行	银行理财产品	6,000.00	2017/8/24	2017/10/11	自有资金	货币市场工具、银行间市场或交易所上市交易的债券类资产等		4.60%		36.30	6000.00			
中国银行股份有限公司台州分行	银行理财产品	7,000.00	2017/8/24	2017/12/13	自有资金	货币市场工具、银行间市场或交易所上市交易的债券类资产等		5.00%		106.44	7000.00			
兴业银行股份有限公司台州分行	银行理财产品	2,445.00	2017/8/29	2017/9/13	自有资金	货币市场工具、银行存款及银行间资金融通工具等		3.60%		2.81	1900.00			
				2017/9/29	自有资金			3.80%		2.00	545.00			
兴业银行股份有限公司台州分行	银行理财产品	252.00	2017/9/19	2017/9/29	自有资金	货币市场工具、银行存款及银行间资金融通工具等		3.50%			252.00			
兴业银行股份有限公司台州分行	银行理财产品	3,300.00	2017/9/1	2017/9/5	自有资金	货币市场工具、银行存款及银行间资金融通工具等		3.30%		1.19	3300.00			
上海浦东发展银行椒江支行	银行理财产品	5,000.00	2017/9/6	2018/3/6	自有资金	银行间市场央票、国债金融债等		4.45%	110.34					
兴业银行股份有限公司台州分行	银行理财产品	1,000.00	2017/9/27	2017/9/29	自有资金	债券回购等货币市场工具、国债等		3.30%		0.18	1000.00			
中信银行股份有限公司台州分行	银行理财产品	1,104.00	2017/9/27	2017/9/29	自有资金	货币市场类、固定收益类等		3.50%		0.25	1104.00			
中信银行股份有限公司台州分行	银行理财产品	400.00	2017/9/28	2017/9/29	自有资金	货币市场类、固定收益类等		3.50%			400.00			

兴业银行股份有 限公司台州分行	银行理 财产品	3,500.00	2017/9/29	2017/10/13	自有 资金	伦敦黄金市场之黄金 定盘价格		4.10%		5.50	3500.00			
上海浦东发展银 行椒江支行	银行理 财产品	200.00	2017/9/30	2017/10/20	自有 资金	现金、国债等		3.30%		0.36	200.00			
中信银行股份有 限公司台州分行	银行理 财产品	1,081.00	2017/9/30	2017/10/11	自有 资金	货币市场类、固定收益 类等		3.50%		1.36	1081.00			
中信银行股份有 限公司台州分行 台州分行	银行理 财产品	1,470.00	2017/10/9	2017/10/11	自有 资金	货币市场类、固定收益 类等		3.50%	0.10		1133.00			
中信银行股份有 限公司台州分行 台州分行	银行理 财产品		2017/10/9	2017/10/11	自有 资金					337.00				
中信银行股份有 限公司台州分行 台州分行	银行理 财产品	950.00	2017/10/10	2017/10/11	自有 资金	货币市场类、固定收益 类等		3.50%			394.00			
中信银行股份有 限公司台州分行 台州分行	银行理 财产品			2017/10/13							556.00			
中信银行股份有 限公司台州分行 台州分行	银行理 财产品	5,724.00	2017/10/11	2017/10/13	自有 资金	货币市场类、固定收益 类等		3.50%		1.05	4644.00			
中信银行股份有 限公司台州分行 台州分行	银行理 财产品			2017/10/16							1080.00			
中信银行股份有 限公司台州分行	银行理 财产品	7,400.00	2017/10/12	2017/10/16	自有 资金	货币市场类、固定收益 类等		3.50%		0.64	320.00			
中信银行股份有 限公司台州分行	银行理 财产品			2017/10/18							1.12	1950.00		
中信银行股份有 限公司台州分行	银行理 财产品			2017/10/19							0.40	600.00		
中信银行股份有 限公司台州分行	银行理 财产品			2017/10/20							2.68	3500.00		
中信银行股份有 限公司台州分行	银行理 财产品			2017/10/23								1030.00		
中信银行股份有 限公司台州分行 台州分行	银行理 财产品	550.00	2017/10/13	2017/10/23	自有 资金	货币市场类、固定收益 类等		3.50%		1.54	470.00			
中信银行股份有 限公司台州分行 台州分行	银行理 财产品			2017/10/23							0.55	80.00		
中信银行股份有 限公司台州分行	银行理 财产品	1,900.00	2017/10/17	2017/10/23	自有 资金	货币市场类、固定收益 类等		3.50%			820.00			
中信银行股份有 限公司台州分行	银行理 财产品			2017/10/24							0.47	700.00		

				2017/11/6							380.00			
中信银行股份有 限公司台州分行	银行理 财产品	800.00	2017/10/26	2017/11/6	自有 资金	货币市场类、固定收益 类等		3.50%		4.23	800.00			
中信银行股份有 限公司台州分行	银行理 财产品	7,768.00	2017/11/2	2017/11/6	自有 资金	货币市场类、固定收益 类等		3.50%		0.58	6920.00			
				2017/11/13			550.00							
				2017/11/14			298.00							
中信银行股份有 限公司台州分行 台州分行	银行理 财产品	430.00	2017/11/3	2017/11/14	自有 资金	货币市场类、固定收益 类等		3.50%		0.66	302.00			
				2017/11/15			128.00							
中信银行股份有 限公司台州分行 台州分行	银行理 财产品	550.00	2017/11/6	2017/11/15	自有 资金	货币市场类、固定收益 类等		3.50%		0.47	372.00			
				2017/11/16			178.00							
中信银行股份有 限公司台州分行	银行理 财产品	860.00	2017/11/7	2017/11/16	自有 资金	货币市场类、固定收益 类等		3.50%		0.19	22.00			
				2017/11/17			500.00							
				2017/11/17			338.00							
中信银行股份有 限公司台州分行 台州分行	银行理 财产品	2,097.00	2017/11/8	2017/11/17	自有 资金	货币市场类、固定收益 类等		3.50%		1.37	662.00			
				2017/11/20			1435.00							
中信银行股份有 限公司台州分行	银行理 财产品	427.00	2017/11/9	2017/11/20	自有 资金	货币市场类、固定收益 类等		3.50%		2.92	427.00			
中信银行股份有 限公司台州分行	银行理 财产品	500.00	2017/11/10	2017/11/20	自有 资金	货币市场类、固定收益 类等		3.50%			500.00			
中信银行股份有 限公司台州分行	银行理 财产品	300.00	2017/11/13	2017/11/20	自有 资金	货币市场类、固定收益 类等		3.50%			300.00			
中信银行股份有 限公司台州分行	银行理 财产品	120.00	2017/11/14	2017/11/20	自有 资金	货币市场类、固定收益 类等		3.50%			120.00			

中信银行股份有 限公司台州分行	银行理 财产品	151.00	2017/11/15	2017/11/20	自有 资金	货币市场类、固定收益 类等		3.50%			151.00			
中国银行股份有 限公司台州分行	银行理 财产品	6,000.00	2017/10/13	2018/4/16	自有 资金	货币市场工具、银行间 市场或交易所上市交 易的债券类资产等		5.05%	153.58					
兴业银行股份有 限公司台州分行	银行理 财产品	191.00	2017/10/10	2017/11/14	自有 资金	货币市场工具、银行存 款及银行间资金金融通 工具等		3.90%		1.29	191.00			
兴业银行股份有 限公司台州分行	银行理 财产品	300.00	2017/10/26	2017/11/14	自有 资金	货币市场工具、银行存 款及银行间资金金融通 工具等		3.70%			300.00			
宁波银行股份有 限公司台州分行	银行理 财产品	3,400.00	2017/10/27	2017/12/25	自有 资金	同业存款、债券回购等		5.07%		27.88	3400.00			
宁波银行股份有 限公司台州分行	银行理 财产品	107.00	2017/10/30	2017/11/20	自有 资金	同业存款、债券回购等		3.20%		0.20	107.00			
浦发银行股份有 限公司椒江支行	银行理 财产品	2,830.00	2017/10/30	2017/10/31	自有 资金	现金、国债等		3.30%		0.26	2830.00			
诺亚正行（上海） 基金销售投资顾 问有限公司	非银行 理财产品	2,000.00	2017/11/2	2017/12/25	自有 资金	小米小贷		5.60%		15.96	2000.00			
兴业银行股份有 限公司台州分行	银行理 财产品	2,200.00	2017/10/31	2017/11/10	自有 资金	伦敦黄金市场之黄金 定盘价格		4.00%		2.41	2200.00			

宁波银行股份有限公司台州分行	银行理财产品	7,300.00	2017/11/3	2018/3/16	自有资金	同业存款、债券回购等		5.15%	136.99				
兴业银行股份有限公司台州分行	银行理财产品	6,404.00	2017/11/2	2017/11/6	自有资金	债券回购等货币市场工具、国债等		3.40%		3.26	6000.00		
				2017/11/13							404.00		
兴业银行股份有限公司台州分行	银行理财产品	2,202.00	2017/11/10	2017/11/13	自有资金	债券回购等货币市场工具、国债等		3.40%			2202.00		
浦发银行股份有限公司椒江支行	银行理财产品	13,603.00	2017/11/6	2017/11/7	自有资金	现金、国债等		3.30%		1.23	13603.00		
宁波银行股份有限公司台州分行	银行理财产品	5,000.00	2017/11/8	2018/3/21	自有资金	同业存款、债券回购等		5.15%	93.83				
恒丰银行股份有限公司台州分行	银行理财产品	3,000.00	2017/11/7	2018/3/7	自有资金	政策性银行国家开发银行债券		4.30%	42.41				
兴业银行股份有限公司台州分行	银行理财产品	15,000.00	2017/11/7	2018/7/10	自有资金	伦敦黄金市场之黄金定盘价格		4.60%	463.15				
中信银行股份有限公司台州分行	银行理财产品	5,000.00	2017/11/9	2018/2/5	自有资金	货币市场类、固定收益类等		5.00%	60.27				
兴业银行股份有限公司台州分行	银行理财产品	106.00	2017/11/15	2017/11/20	自有资金	货币市场工具、银行存款及银行间资金融通工具等		3.10%		0.05	106.00		
上海浦东发展银行椒江支行	银行理财产品	1,200.00	2017/11/24	2017/11/28	自有资金	现金、国债等		3.20%		0.49	1200.00		
											816.00	816.00	

兴业银行股份有 限公司台州分行	银行理 财产品	1,996.00	2017/11/28	2017/12/20	自有 资金	货币市场工具、银行存 款及银行间资金金融通 工具等		4.10%		0.89	1996.00			
兴业银行股份有 限公司台州分行	银行理 财产品	400.00	2017/12/11	2017/12/22	自有 资金	货币市场工具、银行存 款及银行间资金金融通 工具等		3.70%		8.34	400.00			
兴业银行股份有 限公司台州分行	银行理 财产品	6,000.00	2017/12/15	2017/12/22	自有 资金	货币市场工具、银行存 款及银行间资金金融通 工具等		3.70%			6000.00			
中信银行股份有 限公司台州分行	银行理 财产品	4,200.00	2017/11/24	2017/12/5	自有 资金	货币市场类、固定收益 类等		3.50%			2.32	2200.00		
	2017/12/13			2.52						1382.00				
	2017/12/19									618.00				
中信银行股份有 限公司台州分行	银行理 财产品	320.00	2017/11/30	2017/12/19	自有 资金	货币市场类、固定收益 类等		3.50%		6.99	320.00			
中信银行股份有 限公司台州分行	银行理 财产品	330.00	2017/12/1	2017/12/19	自有 资金	货币市场类、固定收益 类等		3.50%			330.00			
中信银行股份有 限公司台州分行	银行理 财产品	160.00	2017/12/4	2017/12/19	自有 资金	货币市场类、固定收益 类等		3.50%			160.00			
中信银行股份有 限公司台州分行	银行理 财产品	180.00	2017/12/6	2017/12/19	自有 资金	货币市场类、固定收益 类等		3.50%			72.00			
											2017/12/7	108.00		
中信银行股份有 限公司台州分行	银行理 财产品	283.00	2017/12/9	2017/12/19	自有 资金	货币市场类、固定收益 类等		3.50%			283.00			
中信银行股份有 限公司台州分行	银行理 财产品	1,285.00	2017/12/9	2017/12/19	自有 资金	货币市场类、固定收益 类等		3.50%			1285.00			

中信银行股份有 限公司台州分行	银行理 财产品	5,197.00	2017/12/12	2017/12/19	自有 资金	货币市场类、固定收益 类等		3.50%		3313.00				
				2017/12/26						1.28				950.00
				2017/12/27						1.34				934.00
诺亚正行（上海） 基金销售投资顾 问有限公司	非银行 理财产 品	2,000.00	2017/12/7	2018/6/7	自有 资金	国美小贷		6.60%	65.82					
上海浦东发展银 行椒江支行	银行理 财产品	2,250.00	2017/12/7	2017/12/12	自有 资金	现金、国债等		3.20%		1.44	1849.00			
				2017/12/19							401.00			
上海浦东发展银 行椒江支行	银行理 财产品	300.00	2017/12/11	2017/12/19	自有 资金	现金、国债等		3.20%		0.21	300.00			
宁波银行股份有 限公司台州分行	银行理 财产品	7,100.00	2017/12/15	2017/12/22	自有 资金	同业存款、债券回购等		4.00%		5.45	7100.00			
兴业银行股份有 限公司台州分行	银行理 财产品	200.00	2017/12/18	2017/12/19	自有 资金	债券回购等货币市场 工具、国债等		3.60%		0.02	200.00			
宁波银行股份有 限公司台州分行	银行理 财产品	2,600.00	2017/12/18	2017/12/20	自有 资金	同业存款、债券回购等		3.60%		0.23	1149.59			
				2017/12/21				3.60%		0.05	176.42			
				2017/12/22				3.50%			1273.99			
宁波银行股份有 限公司台州分行	银行理 财产品	140.00	2017/12/20	2017/12/25	自有 资金	同业存款、债券回购等		3.50%		0.53	140.00			
宁波银行股份有 限公司台州分行	银行理 财产品	2,182.00	2017/12/22	2017/12/25	自有 资金	同业存款、债券回购等		3.60%		0.65	2182.00			
兴业银行股份有 限公司台州分行	银行理 财产品	5,000.00	2017/12/19	2018/9/25	自有 资金	伦敦黄金市场之黄金 定盘价格		5.00%	191.78					
中国银行股份有 限公司台州分行	银行理 财产品	5,400.00	2017/12/22	2018/3/27	自有 资金	货币市场工具、固定收 益证券等		5.40%	75.9					

兴业银行股份有 限公司台州分行	银行理 财产品	8,000.00	2017/12/25	2018/6/25	自有 资金	伦敦黄金市场之黄金 定盘价格		5.03%	200.65				
恒丰银行股份有 限公司台州分行	保本保 收益型	5,000.00	2017/12/25	2018/3/26	自有 资金	高信用等级、流动性好 的金融工具等		5.10%	63.58				
兴业银行股份有 限公司台州分行	银行理 财产品	5,000.00	2017/12/26	2018/6/26	自有 资金	伦敦黄金市场之黄金 定盘价格		5.03%	125.41				
兴业银行股份有 限公司台州分行	银行理 财产品	232.00	2017/12/26	2017/12/28	自有 资金	债券回购等货币市场 工具、国债等		3.60%		0.05	232.00		
兴业银行股份有 限公司台州分行	银行理 财产品	2,928.00	2017/12/27	2017/12/28	自有 资金	债券回购等货币市场 工具、国债等		3.60%		0.02	268.00		
				2017/12/29						0.52	2660.00		
兴业银行股份有 限公司台州分行	银行理 财产品	900.00	2017/12/28	2017/12/29	自有 资金	债券回购等货币市场 工具、国债等		3.60%		0.03	340.00		
上海浦东发展银 行椒江支行	银行理 财产品	2,310.00	2017/12/26	2017/12/28	自有 资金	现金、国债等		3.20%		0.58	2310.00		
上海浦东发展银 行椒江支行	银行理 财产品	2,000.00	2017/12/27	2017/12/28	自有 资金	现金、国债等		3.20%			2000.00		
中国银行股份有 限公司台州分行	银行理 财产品	2,000.00	2017/12/26	2017/12/28	自有 资金	国债、地方政府债等		3.00%		0.33	2000.00		
中国银行股份有 限公司台州分行	银行理 财产品	3,200.00	2017/12/27	2017/12/28	自有 资金	国债、地方政府债等		3.00%		0.26	3200.00		
中国银行股份有 限公司台州分行	银行理 财产品	5,000.00	2017/12/28	2018/2/1	自有 资金	货币市场工具、固定收 益证券等		5.40%	25.89				
中国银行股份有 限公司台州分行	银行理 财产品	5,000.00	2017/12/28	2018/3/27	自有 资金	货币市场工具、固定收 益证券等		5.40%	65.84				

兴业银行股份有限公司台州分行	银行理财产品	100.00	2017/12/29		自有资金	货币市场工具, 银行存款及银行间资金融通工具等		3.60%					
中国银行股份有限公司台州分行	银行理财产品	800.00	2017/12/29		自有资金	国债、地方政府债等		3.00%					
上海浦东发展银行椒江支行	银行理财产品	900.00	2017/12/29		自有资金	现金、国债等		3.20%					
中信银行股份有限公司台州分行	银行理财产品	3,000.00	2017/12/29	2018/7/2	自有资金	结构性理财产品, 理财资金全额通过结构性利率掉期方式进行投资运作		4.75%	72.23				
兴业银行股份有限公司台州临海支行	银行理财产品	50.00	2016/12/29	2017/1/11	自有资金	债券回购等货币市场工具、国债等		3.20%		1.36	50.00		
兴业银行股份有限公司台州临海支行	银行理财产品	430.00	2017/1/3	2017/1/11	自有资金	债券回购等货币市场工具、国债等		3.20%		1.36	50.00		
				2017/2/10							380.00		
兴业银行股份有限公司台州临海支行	银行理财产品	897.00	2017/3/1	2017/3/3	自有资金	债券回购等货币市场工具、国债等		3.20%		1.92	150.00		
				2017/3/13							250.00		
				2017/3/20							497.00		
兴业银行股份有限公司台州临海支行	银行理财产品	900.00	2017/3/17	2017/3/20	自有资金	债券回购等货币市场工具、国债等		3.20%		1.92	183.00		
				2017/3/21				3.20%			500.00		
				2017/4/14				3.60%			217.00		
兴业银行股份有限公司台州临海支行	银行理财产品	1,867.00	2017/5/8	2017/5/12	自有资金	债券回购等货币市场工具、国债等		3.40%		1.60	500.00		
				2017/5/18				400.00					

支行				2017/5/19							800.00			
				2017/5/22							167.00			
兴业银行股份有 限公司台州临海 支行	银行理 财产品	350.00	2017/7/27	2017/8/7	自有 资金	债券回购等货币市场 工具		3.10%			100.00			
				2017/8/14							250.00			
兴业银行股份有 限公司台州临海 支行	银行理 财产品	600.00	2017/8/2	2017/8/18	自有 资金	债券回购等货币市场 工具		3.00%		2.75	500.00			
				2017/8/21							100.00			
兴业银行股份有 限公司台州临海 支行	银行理 财产品	600.00	2017/8/2	2017/8/21	自有 资金	债券回购等货币市场 工具		3.00%			600.00			
											500.00			
兴业银行股份有 限公司台州临海 支行	银行理 财产品	400.00	2017/8/31	2017/9/14	自有 资金	债券回购等货币市场 工具		2.80%		1.15	300.00			
				2017/9/20							100.00			
兴业银行股份有 限公司台州临海 支行	银行理 财产品	680.00	2017/9/7	2017/9/20	自有 资金	债券回购等货币市场 工具		2.80%			680.00			
兴业银行股份有 限公司台州临海 支行	银行理 财产品	200.00	2017/9/30	2017/10/9	自有 资金	债券回购等货币市场 工具		2.80%		0.14	200.00			
兴业银行股份有 限公司台州临海 支行	银行理 财产品	210.00	2017/10/10	2017/10/17	自有 资金	债券回购等货币市场 工具、国债等		3.40%		0.14	210.00			
兴业银行股份有 限公司台州临海 支行	银行理 财产品	350.00	2017/10/31	2017/11/13	自有 资金	债券回购等货币市场 工具、国债等		3.40%		0.50	150.00			
				2017/11/14							200.00			

兴业银行股份有限公司台州临海支行	银行理财产品	60.00	2017/11/3	2017/11/8	自有	债券回购等货币市场工具、国债等		3.40%			60.00			
兴业银行股份有限公司台州临海支行	银行理财产品	114.00	2017/11/9	2017/11/10	自有资金	债券回购等货币市场工具、国债等		3.40%			70.00			
				2017/11/14							44.00			
兴业银行股份有限公司台州临海支行	银行理财产品	724.00	2017/11/30	2017/12/12	自有资金	债券回购等货币市场工具、国债等		3.40%		0.92	100.00			
				2017/12/14							624.00			
兴业银行股份有限公司台州临海支行	银行理财产品	299.00	2017/12/5	2017/12/14	自有资金	债券回购等货币市场工具、国债等		3.40%		0.27	66.00			
				2017/12/15							233.00			
兴业银行股份有限公司台州临海支行	银行理财产品	217.00	2017/12/6	2017/12/15	自有资金	债券回购等货币市场工具、国债等		3.40%		0.18	217.00			
兴业银行股份有限公司台州临海支行	银行理财产品	169.00	2017/12/8	2017/12/15	自有资金	债券回购等货币市场工具、国债等		3.40%		0.11	169.00			
兴业银行股份有限公司台州临海支行	银行理财产品	145.00	2017/12/11	2017/12/15	自有资金	债券回购等货币市场工具、国债等		3.40%		0.17	81.00			
				2018/1/2				3.60%			64.00			
兴业银行股份有限公司台州临海支行	银行理财产品	95.00	2017/12/25	2018/1/2	自有资金	债券回购等货币市场工具、国债等		3.60%		0.03	36.00			
				2018/1/16							59.00			
兴业银行股份有限公司台州临海支行	银行理财产品	70.00	2017/12/26	2018/1/16	自有资金	债券回购等货币市场工具、国债等		3.60%		0.14	70.00			

兴业银行股份有限公司台州临海支行	银行理财产品	127.00	2017/12/28	2018/1/16	自有资金	债券回购等货币市场工具、国债等		3.60%		0.24	127.00			
兴业银行股份有限公司台州临海支行	银行理财产品	183.00	2017/12/29	2018/1/16	自有资金	债券回购等货币市场工具、国债等		3.60%		0.32	183.00			
兴业银行股份有限公司台州临海支行	银行理财产品	500.00	2017/3/1	2017/3/10	自有资金	债券回购等货币市场工具、国债等		3.20%		0.93	100.00			
				2017/3/13							400.00			
兴业银行股份有限公司台州临海支行	银行理财产品	900.00	2017/3/17	2017/3/20	自有资金	债券回购等货币市场工具、国债等		3.20%			180.00			
				2017/3/23							720.00			
兴业银行股份有限公司台州临海支行	银行理财产品	33.00	2017/11/8	2017/11/10	自有资金	债券回购等货币市场工具、国债等		3.40%		0.01	33.00			
		58.00	2017/11/9	2017/11/10							58.00			
兴业银行股份有限公司台州分行	银行理财产品	8,900.00	2017/3/16	2017/6/14	募集资金	伦敦黄金市场之黄金定盘价格		4.20%		92.17	8900.00			
中国银行股份有限公司台州市分行	银行理财产品	13,400.00	2017/3/17	2017/7/3	募集资金	国债、中央银行票据等		3.60%		142.74	13400.00			
中国银行股份有限公司台州市分行	银行理财产品	5,500.00	2017/3/23	2017/7/5	募集资金	国债、中央银行票据等		3.60%		111.75	5500.00			
中国银行股份有限公司台州市分行	银行理财产品	5,500.00	2017/3/23	2017/7/5	募集资金	国债、中央银行票据等		3.60%			5500.00			

上海浦东发展银行椒江支行	保证收益型	6,690.00	2017/4/6	2017/7/6	募集资金	银行间市场央票、国债金融债等		3.80%		62.85	6690.00			
兴业银行股份有限公司台州分行	银行理财产品	5,600.00	2017/6/14	2017/9/12	募集资金	伦敦黄金市场之黄金定盘价格		4.50%		62.14	5600.00			
中国银行股份有限公司台州市分行	银行理财产品	5,000.00	2017/7/3	2017/10/9	募集资金	国债、中央银行票据等		4.00%		53.70	5000.00			
中国银行股份有限公司台州市分行	银行理财产品	5,000.00	2017/7/3	2018/1/3	募集资金	国债、中央银行票据等		4.20%	105.86					
中国银行股份有限公司台州市分行	银行理财产品	9,000.00	2017/7/6	2017/10/9	募集资金	国债、中央银行票据等		4.10%		96.04	9000.00			
中国银行股份有限公司台州市分行	银行理财产品	1,700.00	2017/7/5	2017/8/2	募集资金	国债、中央银行票据等		3.50%		4.56	1700.00			
中国银行股份有限公司台州市分行	银行理财产品	1,000.00	2017/7/5	2017/7/19	募集资金	国债、中央银行票据等		2.90%		1.11	1000.00			
上海浦东发展银行椒江支行	保证收益型	8,000.00	2017/7/7	2018/1/10	募集资金	银行间市场央票、国债金融债等		4.35%	174					
中国银行股份有限公司台州市分行	银行理财产品	1,000.00	2017/7/26	2017/8/23	募集资金	国债、中央银行票据等		3.50%		2.68	1000.00			
中国银行股份有限公司台州市分行	银行理财产品	800.00	2017/8/3	2017/8/17	募集资金	国债、中央银行票据等		2.80%		0.86	800.00			

中国银行股份有限公司台州市分行	银行理财产品	1,000.00	2017/8/23	2017/12/25	募集资金	国债、中央银行票据等		3.60%		12.23	1000.00			
兴业银行股份有限公司台州分行	保本浮动收益	240.00	2017/9/1	2017/9/6	募集资金	债券回购等货币市场工具		3.10%		5.18	195.00			
				2017/9/25							31.00			
				2017/9/27							14.00			
兴业银行股份有限公司台州分行	保本浮动收益	973.00	2017/9/12	2017/9/27	募集资金	债券回购等货币市场工具		3.10%		1.30	21.00			
				2017/10/19							60.00			
				2017/12/8							338.00			
				2017/12/13							134.00			
				2017/12/28						20.00				
兴业银行股份有限公司台州分行	保本浮动收益	76.00	2017/11/14		募集资金	债券回购等货币市场工具		3.00%						
兴业银行股份有限公司台州分行	银行理财产品	4,700.00	2017/9/12	2017/11/10	募集资金	伦敦黄金市场之黄金定盘价格		4.10%		31.15	4700.00			
中国银行股份有限公司台州市分行	银行理财产品	14,160.00	2017/10/10	2017/10/25	募集资金	国债、中央银行票据等		3.30%		19.20	14160.00			
中国银行股份有限公司台州市分行	银行理财产品	1,000.00	2017/10/25	2017/12/1	募集资金	国债、中央银行票据等		3.75%		7.40	1000.00			
中国银行股份有限公司台州市分行	银行理财产品	1,000.00	2017/10/25	2017/12/1	募集资金	国债、中央银行票据等		3.75%			1000.00			
中国银行股份有限公司台州市分行	银行理财产品	1,000.00	2017/10/25	2018/1/24	募集资金	国债、中央银行票据等		3.80%	9.37					

中国银行股份有限公司台州市分行	银行理财产品	1,000.00	2017/10/25	2018/1/24	募集资金	国债、中央银行票据等		3.80%	9.37					
浦发银行股份有限公司椒江支行	保证收益型	10,000.00	2017/10/27	2018/4/26	募集资金	银行间市场央票、国债金融债等		4.50%	219.45					
兴业银行股份有限公司台州分行	银行理财产品	4,700.00	2017/11/10	2018/5/10	募集资金	伦敦黄金市场之黄金定盘价格		4.50%	104.88					
中国银行股份有限公司台州市分行	银行理财产品	1,000.00	2017/11/30	2018/3/1	募集资金	国债、中央银行票据等		3.80%	9.37					
中国银行股份有限公司台州市分行	银行理财产品	1,000.00	2017/11/30	2018/3/1	募集资金	国债、中央银行票据等		3.80%	9.37					
中国银行股份有限公司台州市分行	银行理财产品	1,000.00	2017/12/25	2018/1/15	募集资金	国债、中央银行票据等		4.00%	2.3					
兴业银行股份有限公司台州临海支行	银行理财产品	600.00	2017/7/6	2017/9/4	募集资金	伦敦黄金市场之黄金定盘价格		3.50%		3.45	600.00			
兴业银行股份有限公司台州临海支行	银行理财产品	900.00	2017/7/6	2017/10/9	募集资金	伦敦黄金市场之黄金定盘价格		3.60%		8.43	900.00			
兴业银行股份有限公司台州临海支行	银行理财产品	980.00	2017/10/9	2017/10/11	募集资金	债券回购等货币市场工具		2.80%	3.04		80.00			
				2017/10/24							100.00			
				2017/11/20							290.00			
				2017/11/23							18.00			
				2017/11/24							35.00			

				2017/11/29							457.00			
兴业银行股份有 限公司台州临海 支行	银行理 财产品	700.00	2017/7/6	2017/9/4	募集 资金	伦敦黄金市场之黄金 定盘价格		3.50%		4.03	700.00			
兴业银行股份有 限公司台州临海 支行	银行理 财产品	1,000.00	2017/7/6	2017/10/9	募集 资金	伦敦黄金市场之黄金 定盘价格		3.60%		9.37	1000.00			
兴业银行股份有 限公司台州临海 支行	银行理 财产品	400.00	2017/9/5	2017/10/9	募集 资金	债券回购等货币市场 工具, 银行存款及其它 银行间资金融通工具, 国债、政策性金融债		2.80%		1.04	400.00			
兴业银行股份有 限公司台州临海 支行	银行理 财产品	500.00	2017/9/6	2017/10/9	募集 资金	债券回购等货币市场 工具		2.80%		0.38	150.00			
				2017/12/5				2.80%		0.04	6.00			
				2017/12/8				2.80%		0.06	8.00			
				2017/12/11				2.80%		0.03	4.00			
				2017/12/12				2.80%		0.03	4.00			
				2017/12/22				2.80%		0.19	23.00			
				2017/12/25				2.80%		0.08	9.00			
				2017/12/29				2.80%		0.05	6.00			
				2018/1/4				3.00%		0.09	10.00			
				2018/1/16				2.80%		0.03	3.00			
				2018/1/19				2.80%		2.13	201.00			
				2018/2/8				2.80%		0.87	71.00			

兴业银行股份有 限公司台州临海 支行	银行理 财产品	1,600.00	2017/10/9	2017/12/8	募集 资金	伦敦黄金市场之黄金 定盘价格		3.70%		9.73	1600.00			
兴业银行股份有 限公司台州临海 支行	银行理 财产品	1,600.00	2017/12/8	2018/3/8	募集 资金	伦敦黄金市场之黄金 定盘价格		4.60%	18.15		1600.00			

说明：公司所有理财购买已履行相关程序；所有理财未出现减值现象。

(3). 委托理财减值准备

适用 不适用

2、委托贷款情况

(1). 委托贷款总体情况

适用 不适用

其他情况

适用 不适用

(2). 单项委托贷款情况

适用 不适用

其他情况

适用 不适用

(3). 委托贷款减值准备

适用 不适用

3、其他情况

适用 不适用

(四) 其他重大合同

适用 不适用

十六、其他重大事项的说明

适用 不适用

十七、积极履行社会责任的工作情况

(一) 上市公司扶贫工作情况

适用 不适用

(二) 社会责任工作情况

适用 不适用

详见与本报告同日披露刊登在上海证券交易所网站 www.sse.com.cn 的《公司 2017 年度社会责任报告》。

(三) 环境信息情况

1. 属于环境保护部门公布的重点排污单位的公司及其重要子公司的环保情况说明

适用 不适用

2. 重点排污单位之外的公司

适用 不适用

经核查，公司及下属全资子公司拓卡奔马、浙江众邦不属于环保局公示的重点排污单位。公司及下属子公司为缝纫机、裁床及电机等生产企业，在生产过程中均采用金加工、表面处理、装配、打包工序，产生的污染物较少。公司及下属子公司生产过程中产生的污染物主要为废气、废水、固废、噪声。报告期内，公司及下属子公司均能严格执行国家有关环境保护的法律法规，制定了严格的环境作业规范，并对上述污染源采取相应的治理措施，不存在违反环保法律法规的行为和污染事故纠纷，未因环境违法受到环保部门的行政处罚。

3. 其他说明

适用 不适用

(四) 其他说明

适用 不适用

十八、可转换公司债券情况

(一) 转债发行情况

适用 不适用

(二) 报告期转债持有人及担保人情况

适用 不适用

(三) 报告期转债变动情况

适用 不适用

报告期转债累计转股情况

适用 不适用

(四) 转股价格历次调整情况

适用 不适用

(五) 公司的负债情况、资信变化情况及在未来年度还债的现金安排

适用 不适用

(六) 转债其他情况说明

适用 不适用

第六节 普通股股份变动及股东情况

一、普通股股本变动情况

(一) 普通股股份变动情况表

1、普通股股份变动情况表

单位：股

	本次变动前		本次变动增减（+，-）					本次变动后	
	数量	比例 (%)	发行新股	送股	公积金	其他	小计	数量	比例 (%)

					转 股				
一、有限售条件股份	155,000,000	100						155,000,000	75
1、国家持股									
2、国有法人持股									
3、其他内资持股	116,250,000	75						116,250,000	56.25
其中：境内非国有法人持股	116,250,000	75						116,250,000	56.25
境内自然人持股									
4、外资持股	38,750,000	25						38,750,000	18.75
其中：境外法人持股	38,750,000	25						38,750,000	18.75
境外自然人持股									
二、无限售条件流通股份			51,670,000				51,670,000	51,670,000	25
1、人民币普通股			51,670,000				51,670,000	51,670,000	25
2、境内上市的外资股									
3、境外上市的外资股									
4、其他									
三、普通股股份总数	155,000,000	100	51,670,000				51,670,000	206,670,000	100

2、普通股股份变动情况说明

适用 不适用

根据中国证券监督管理委员会《关于核准杰克缝纫机股份有限公司首次公开发行股票批复》（证监许可〔2016〕3113号）核准，公司获准向社会公众公开发行人民币普通股（A股）股票 5,167.00 万股，每股面值 1.00 元，发行价为每股人民币 17.72 元，本次发行后，公司股本总额变更为 20,667.00 万元；2017 年 1 月 19 日，公司股票在上海证券交易所挂牌上市。

3、普通股股份变动对最近一年和最近一期每股收益、每股净资产等财务指标的影响（如有）

适用 不适用

报告期内，公司首次公开发行人民币普通股 5,167 万股，发行后公司总股本为 20,667 万股。公司 2017 年度的基本每股收益和每股净资产分别为 1.60 元、10.31 元。在其他不变的情况下，假设全年按照首次公开发行前股本 15,500 万股计算，2017 年度的基本每股收益和每股净资产分别为 2.09 元、13.75 元。

4、公司认为必要或证券监管机构要求披露的其他内容

适用 不适用

(二) 限售股份变动情况

√适用 □不适用

单位：股

股东名称	年初限售股数	本年解除限售股数	本年增加限售股数	年末限售股数	限售原因	解除限售日期
杰克投资	0	0	88,551,500	88,551,500	首次公开发行限售	2020-1-18
山水公司	0	0	38,750,000	38,750,000	首次公开发行限售	2020-1-18
椒江迅轮	0	0	24,598,500	24,598,500	首次公开发行限售	2020-1-18
宁波北远	0	0	3,100,000	3,100,000	首次公开发行限售	2018-1-18
合计			155,000,000	155,000,000	/	/

二、证券发行与上市情况

(一) 截至报告期内证券发行情况

√适用 □不适用

单位：股币种：人民币

股票及其衍生证券的种类	发行日期	发行价格(或利率)	发行数量	上市日期	获准上市交易数量	交易终止日期
普通股股票类						
人民币普通股(A股)	2017-1-9	17.72	51,670,000	2017-1-19	51,670,000	/

截至报告期内证券发行情况的说明（存续期内利率不同的债券，请分别说明）：

□适用 √不适用

(二) 公司普通股股份总数及股东结构变动及公司资产和负债结构的变动情况

√适用 □不适用

公司公开发行股票后，公司注册资本由人民币 15,500 万元增加至人民币 20,667 万元，公司股份总数由 15,500 万股增加至 20,667 万股（每股面值人民币 1 元）。报告期期初资产总额为 198,853.32 万元，负债总额为 98,048.24 万元，资产负债率为 49.31%；期末资产总额为 359,383.95 万元，负债总额为 146,278.79 万元，资产负债率为 40.70%。

(三) 现存的内部职工股情况

□适用 √不适用

三、股东和实际控制人情况

(一) 股东总数

截止报告期末普通股股东总数(户)	8,132
年度报告披露日前上一月末的普通股股东总数(户)	6,847

(二) 截止报告期末前十名股东、前十名流通股股东（或无限售条件股东）持股情况表

单位：股

前十名股东持股情况							
股东名称 (全称)	报告期内 增减	期末持股数 量	比例 (%)	持有有限售 条件股份数 量	质押或冻结情况		股东 性质
					股份 状态	数量	
台州市杰克投资有限公司	0	88,551,500	42.85	88,551,500	无	0	境内非 国有法 人
LAKEVILLAGE LIMITED	0	38,750,000	18.75	38,750,000	无	0	境外法 人
台州市椒江迅轮企业管理咨询有限公司	0	24,598,500	11.90	24,598,500	无	0	境内非 国有法 人
兴业国际信托有限公司—杰克股份 1 号员工持股集合资金信托	7,941,025	7,941,025	3.84	0	无	0	其他
宁波北远创业投资中心（有限合伙）	0	3,100,000	1.50	3,100,000	质押	3,100,000	境内非 国有法 人
陈文生	2,183,795	2,183,795	1.06	0	质押	1,197,895	境内自 然人
中国建设银行股份有限公司—南方品质优选灵活配置混合型证券投资基金	1,976,210	1,976,210	0.96	0	无	0	境内非 国有法 人
中国农业银行—大成创新成长混合型证券投资基金	1,947,893	1,947,893	0.94	0	无	0	境内非 国有法 人
阮积祥	1,749,932	1,749,932	0.85	0	无	0	境内自 然人
交通银行股份有限公司—国泰金鹰增长灵活配置混合型证券投资基金	1,421,432	1,421,432	0.69	0	无	0	境内非 国有法 人
前十名无限售条件股东持股情况							
股东名称	持有无限售条件流 通股的数量		股份种类及数量				
			种类	数量			

兴业国际信托有限公司—杰克股份 1 号员工持股集合资金信托	7,941,025	人民币普通股	7,941,025
陈文生	2,183,795	人民币普通股	2,183,795
中国建设银行股份有限公司—南方品质优选灵活配置混合型证券投资基金	1,976,210	人民币普通股	1,976,210
中国农业银行—大成创新成长混合型证券投资基金	1,947,893	人民币普通股	1,947,893
阮积祥	1,749,932	人民币普通股	1,749,932
交通银行股份有限公司—国泰金鹰增长灵活配置混合型证券投资基金	1,421,432	人民币普通股	1,421,432
中国银行股份有限公司—博时丝路主题股票型证券投资基金	1,383,761	人民币普通股	1,383,761
中国工商银行—宝盈泛沿海区域增长混合型证券投资基金	1,160,000	人民币普通股	1,160,000
中国建设银行股份有限公司—国泰价值经典灵活配置混合型证券投资基金 (LOF)	939,890	人民币普通股	939,890
中国银行股份有限公司—国泰智能装备股票型证券投资基金	750,133	人民币普通股	750,133
上述股东关联关系或一致行动的说明	公司股东杰克投资、山水公司及椒江迅轮同受公司实际控制人胡彩芳、阮积祥、阮福德和阮积明控制，因此互为关联方。		
表决权恢复的优先股股东及持股数量的说明	无		

前十名有限售条件股东持股数量及限售条件

√适用 □不适用

单位：股

序号	有限售条件股东名称	持有的有限售条件股份数量	有限售条件股份可上市交易情况		限售条件
			可上市交易时间	新增可上市交易股份数量	
1	台州市杰克投资有限公司	88,551,500	2020-01-19	88,551,500	首次公开发行限售
2	LAKEVILLAGELIMITED	38,750,000	2020-01-19	38,750,000	首次公开发行限售
3	台州市椒江迅轮企业管理咨询有限公司	24,598,500	2020-01-19	24,598,500	首次公开发行限售
4	宁波北远创业投资中心 (有限合伙)	3,100,000	2018-01-19	3,100,000	首次公开发行限售
上述股东关联关系或一致行动的说明		公司股东杰克投资、山水公司及椒江迅轮同受公司实际控制人胡彩芳、阮积祥、阮福德和阮积明控制，因此互为关联方。			

(三) 战略投资者或一般法人因配售新股成为前 10 名股东

适用 不适用

四、控股股东及实际控制人情况

(一) 控股股东情况

1 法人

适用 不适用

名称	台州市杰克投资有限公司
单位负责人或法定代表人	阮福德
成立日期	2009-12-11
主要经营业务	实业投资。（依法须经批准的项目，经相关部门批准后方可开展经营活动）
报告期内控股和参股的其他境内外上市公司的股权情况	无
其他情况说明	无

2 自然人

适用 不适用

3 公司不存在控股股东情况的特别说明

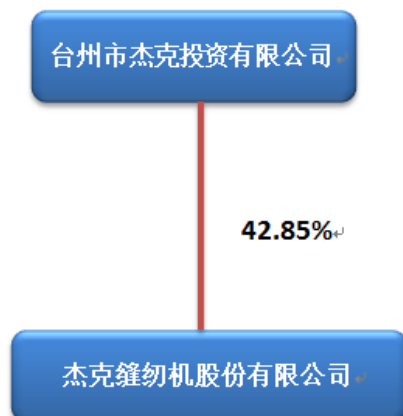
适用 不适用

4 报告期内控股股东变更情况索引及日期

适用 不适用

5 公司与控股股东之间的产权及控制关系的方框图

适用 不适用



(二) 实际控制人情况

1 法人

适用 不适用

2 自然人

适用 不适用

姓名	胡彩芳
国籍	中国
是否取得其他国家或地区居留权	否
主要职业及职务	台州市杰克投资有限公司监事
过去 10 年曾控股的境内外上市公司情况	否
姓名	阮积祥
国籍	中国
是否取得其他国家或地区居留权	否
主要职业及职务	公司副董事长
过去 10 年曾控股的境内外上市公司情况	否
姓名	阮福德
国籍	中国
是否取得其他国家或地区居留权	否
主要职业及职务	公司副董事长
过去 10 年曾控股的境内外上市公司情况	否
姓名	阮积明
国籍	中国
是否取得其他国家或地区居留权	否
主要职业及职务	公司副董事长
过去 10 年曾控股的境内外上市公司情况	否

3 公司不存在实际控制人情况的特别说明

适用 不适用

4 报告期内实际控制人变更情况索引及日期

适用 不适用

5 公司与实际控制人之间的产权及控制关系的方框图

适用 不适用



6 实际控制人通过信托或其他资产管理方式控制公司

适用 不适用

(三) 控股股东及实际控制人其他情况介绍

适用 不适用

五、其他持股在百分之十以上的法人股东

适用 不适用

六、股份限制减持情况说明

适用 不适用

第七节 优先股相关情况

适用 不适用

第八节 董事、监事、高级管理人员和员工情况

一、持股变动情况及报酬情况

(一) 现任及报告期内离任董事、监事和高级管理人员持股变动及报酬情况

√适用 □不适用

单位：股

姓名	职务(注)	性别	年龄	任期起始日期	任期终止日期	年初持股数	年末持股数	年度内股份增减变动量	增减变动原因	报告期内从公司获得的税前报酬总额(万元)	是否在公司关联方获取报酬
赵新庆	董事, 董事长	男	59	2013-11-20	2020-4-10	0	0	0		97.14	否
阮积祥	董事, 副董事长	男	49	2017-4-10	2020-4-10	0	1,749,932	1,749,932	二级市场买入	44.42	否
阮福德	董事, 副董事长	男	55	2013-11-20	2020-4-10	0	0	0		60.19	否
阮积明	董事, 副董事长	男	53	2013-11-20	2020-4-10	0	0	0		59.98	否
胡彩芳	董事, 副董事长, 副总经理	女	48	2013-11-20	2017-4-10	0	0	0		4.49	否
郭卫星	董事, 副董事长	男	42	2013-11-20	2020-4-10	0	0	0		57.57	否
阮林兵	董事, 轮职 CEO	男	44	2013-11-20	2020-4-10	0	0	0		45.62	否
谢云娇	董事, 董事会秘书, 财务总监	女	41	2013-11-20	2020-4-10	0	0	0		43.54	否
韩洪灵	独立董事	男	42	2013-11-20	2020-4-10	0	0	0		10.00	否
胡鸿高	独立董事	男	64	2013-11-20	2017-4-10	0	0	0		2.57	否
张世东	独立董事	男	50	2014-4-25	2020-4-10	0	0	0		10.00	否
龚焱	独立董事	男	45	2016-8-30	2020-4-10	0	0	0		10.00	否
李有星	独立董事	男	64	2017-4-10	2020-4-10	0	0	0		7.28	否
车建波	监事会主席	男	56	2013-11-20	2020-4-10	0	0	0		38.53	否
阮美玲	监事	女	50	2013-11-20	2020-4-10	0	0	0		32.91	否
王吉明	职工监事	男	42	2013-11-20	2020-4-10	0	0	0		27.52	否
黄展洲	副总经理	男	55	2013-11-20	2020-4-10	0	0	0		46.55	否

合计	/	/	/	/	/	0	1,749,932	1,749,932	/	598.31	/
----	---	---	---	---	---	---	-----------	-----------	---	--------	---

上述部门人员变动说明：

- 1、胡彩芳女士于 2017 年 4 月 10 日换届时不再担任董事，同时并于 2017 年 4 月 13 日辞去副总经理职务；
- 2、胡鸿高先生因届满于 2017 年 4 月 10 日换届选举时不再担任公司独立董事；
- 3、黄展洲先生由于工作变动原因，辞去所担任的董事职务，任期至 2018 年 2 月 27 日止，黄展洲先生仍为公司的副总经理；
- 4、郭卫星先生由于工作变动，自 2018 年 1 月 1 日开始不再兼任公司总经理职务；
- 5、阮林兵先生被聘任为公司第一届轮值 CEO，任期自 2018 年 1 月 1 日至 2019 年 12 月 31 日；并于 2018 年 2 月 27 日被选举为董事，任期与第四届董事任期相同。

姓名	主要工作经历
赵新庆	曾任中国标准缝纫机集团有限公司总经理、西安标准工业股份有限公司董事长，新杰克缝纫机股份有限公司董事长。现任公司董事长。
阮积祥	曾获得中国缝制机械协会功勋企业家，现任中国缝制机械协会副理事长，浙江正和岛执行主席，第九届、第十届中国青年企业家协会常务理事，中国企业家全国理事会理事，台州市缝制设备行业协会会长，台州市杰克投资有限公司董事长。现任公司副董事长。
阮福德	曾任台州市飞球缝纫机有限公司副总经理、浙江杰克缝纫机有限公司副总经理，杰克缝纫机有限公司副总经理，杰克控股集团有限公司执行董事、总经理，浙江杰克精密机械有限公司副董事长，LAKEVILLAGELIMITED 董事，WESTSTARFORTUNELIMITED 董事，台州市杰克投资有限公司副董事长、总经理，新杰克缝纫机股份有限公司副董事长。现任公司副董事长。
阮积明	曾任台州市飞球缝纫机有限公司采购部经理，浙江杰克缝纫机有限公司采购部经理，浙江杰克精密机械有限公司董事，WESTSTARFORTUNELIMITED 董事，台州市杰克投资有限公司董事，新杰克缝纫机股份有限公司副董事长、华杰国际贸易有限公司董事。现任公司副董事长。
胡彩芳	曾任台州市路桥飞达缝纫设备经营部经理，台州市杰克投资有限公司监事，新杰克缝纫机股份有限公司副董事长、副总经理。现任台州市杰克投资有限公司监事。
郭卫星	曾任浙江杰克缝纫机有限公司质管部经理，杰克缝纫机有限公司平缝制造中心副总监、包缝制造中心总监，新杰克缝纫机股份有限公司董事、总经理。现任公司副董事长。
阮林兵	曾任台州市飞球缝纫机有限公司生产组长、包缝装配车间主任，浙江杰克缝纫机有限公司生产部经理、制造中心总监，杰克控股集团有限公司监事，新杰克缝纫机股份有限公司副总经理。现任公司董事、轮值 CEO。
谢云娇	曾任杰克缝纫机有限公司税务专员、财务经理，浙江新杰克缝纫机有限公司财务经理，新杰克缝纫机股份有限公司董事、财务总监、董事会秘书。现任公司董事、财务总监、董事会秘书。
韩洪灵	曾任浙江大学管理学院财务与会计学系副主任（2009-2017）。现为浙江大学管理学院教授、博士生导师，现任浙江大学 EMBA 教育中心学术主任。入选财政部全国会计学术领军人才及浙江省新世纪 151 人才培养工程，StateUniversityofNewYorkatBinghamton 访问学者。兼任中国会计学会理事、中国政府审计研究中心特约研究员、浙江省审计学会常务理事、浙江省会计学会理事及浙能电力等公司独立董

	事，本公司独立董事。
胡鸿高	曾任公司独立董事。现任复旦大学法务委员会主任、民商法研究中心主任，国务院学位办全国法律硕士教育指导委员会委员，中国商法学研究会常务理事，中国经济法学研究会常务理事，上海市商法、经济法研究会副会长，并任东富龙(300171)独立董事、安硕信息(300380)独立董事、倍加洁(603095)独立董事。
龚焱	曾在加州大学欧文分校保罗麦琪商学院任教。现任中欧国际工商学院为全职 MBA 和其他 MBA 项目的学生授课，教学内容包括创业管理、全球商务、商业策略和复杂性组织。龚教授的研究领域包括能力、惯例与创业企业突发事件的处理。龚教授的研究主要发表在《管理学会评论》、《技术转化杂志》、《组织惯例手册》、《创业研究前沿》。龚教授在中国湖南大学获得学士学位、中国浙江大学获得工商管理硕士学位、美国威斯康星大学获得管理学博士学位。并任上海十月妈咪独立董事、巨人网络(002558)独立董事、网鱼网咖独立董事、e 袋洗独立董事、公司独立董事。
张世东	曾任北京师范大学心理学系讲师、伟世顾问公司北京代表处职员、北京世纪互联技术公司人力资源总监、美世咨询(中国)有限公司全球信息业务中国区负责人、美世咨询(中国)有限公司董事总经理、上海美世保险经纪公司董事、东阿阿胶(000423)独立董事。现任重庆东银控股集团有限公司副总裁、公司独立董事。
李有星	先后担任浙江大学监察部副部长、法律顾问室副主任;浙江大学法律硕士(JM)中心主任。现任光华法学院法务培训中心主任，法律系副主任，光华法学院院务委员会委员，教授，公司独立董事。
车建波	曾任江西轧辊厂车间主任、副厂长，新杰克缝纫机股份有限公司党委副书记、纪委书记、工会主席、行政中心总监。现任公司监事会主席。
阮美玲	曾任台州市飞球缝纫机有限公司仓库管理员，浙江杰克缝纫机有限公司物资部经理、宣传部经理，新杰克缝纫机股份有限公司总经办主任、企业文化推进部经理。现任公司监事、企业文化总监。
王吉明	曾任浙江新杰克缝纫机有限公司装配工人、新杰克缝纫机股份有限公司包缝制造中心(事业部)总监。现任公司职工监事、包缝制造中心总监。
黄展洲	曾任湖南省江永县物资局职员，长沙湘海经济发展公司员工，浙江杰克缝纫机有限公司总经理助理兼人力资源经理，新杰克缝纫机股份有限公司董事、副总经理，杰克缝纫机股份有限公司董事。现任公司副总经理。

其它情况说明

适用 不适用

(二) 董事、高级管理人员报告期内被授予的股权激励情况

适用 不适用

二、现任及报告期内离任董事、监事和高级管理人员的任职情况

(一) 在股东单位任职情况

适用 不适用

任职人员姓名	股东单位名称	在股东单位担任的职务	任期起始日期	任期终止日期
阮积祥	台州市杰克投资有限公司	董事长	2014 年 12 月 16 日	
阮福德	台州市杰克投资有限公司	副董事长、总经理	2009 年 12 月 11 日	
阮积明	台州市杰克投资有限公司	董事	2009 年 12 月 11 日	
胡彩芳	台州市杰克投资有限公司	监事	2009 年 12 月 11 日	
阮福德	LAKEVILLAGELIMITED	董事	2004 年 07 月 01 日	
阮积明	LAKEVILLAGELIMITED	董事	2004 年 07 月 01 日	
在股东单位任职情况的说明				

(二) 在其他单位任职情况

√适用 □不适用

任职人员姓名	其他单位名称	在其他单位担任的职务	任期起始日期	任期终止日期
阮积祥	LONG LUCKY GLOBAL LIMITED	董事	2013 年 05 月 23 日	
阮积祥	舟山新创投资合伙企业（有限合伙）	执行事务合伙人	2016 年 06 月 12 日	
阮积祥	Singbada Inc.	董事		
阮福德	杰克控股集团有限公司	执行董事、总经理	1995 年 04 月 13 日	
阮福德	浙江杰克精密机械有限公司	董事长	2003 年 07 月 18 日	
阮福德	WEST STAR FORTUNE LIMITED	董事	2004 年 11 月 22 日	
阮积明	浙江杰克精密机械有限公司	董事	2003 年 07 月 18 日	
阮积明	WEST STAR FORTUNE LIMITED	董事	2004 年 11 月 22 日	
阮积明	北京优产科技有限公司	监事	2016 年 06 月 06 日	2017 年 03 月 30 日
阮积明	JIE MING CO., LIMITED	董事	2017 年 03 月 14 日	
韩洪灵	浙能电力股份有限公司	独立董事	2018 年 01 月 12 日	
韩洪灵	华灿光电股份有限公司	独立董事	2017 年 05 月 31 日	
韩洪灵	浙江明牌珠宝股份有限公司	独立董事	2016 年 09 月 19 日	2018 年 05 月 14 日
韩洪灵	浙江大学	浙江大学管理学院教授	2009 年 12 月 01 日	
张世东	重庆东银控股集团有限公司	副总裁	2016 年 02 月	
胡鸿高	上海东富龙科技股份有限公司	独立董事	2014 年 03 月 18 日	2017 年 03 月 18 日
胡鸿高	上海安硕信息技术股份有限公司	独立董事	2017 年 03 月 17 日	

胡鸿高	倍加洁集团股份有限公司	独立董事		
胡鸿高	复旦大学	法务委员会主任		
龚焱	上海十月妈咪网络股份有限公司	独立董事	2015 年 06 月 09 日	
龚焱	巨人网络集团股份有限公司	独立董事	2016 年 05 月 27 日	
龚焱	中欧国际工商学院	教授		
龚焱	RongchainGroupHongKongLimited	董事	2014 年 12 月	
李有星	杭萧钢构股份有限公司	独立董事	2013 年 9 月 23 日	
李有星	浙江万好万家文化股份有限公司	独立董事	2015 年 9 月 14 日	
阮林兵	杰克控股集团有限公司	监事		
阮林兵	浙江杰克机床股份有限公司	监事		
阮林兵	浙江杰克精密机械有限公司	监事		
在其他单位任职情况的说明				

注：

三、董事、监事、高级管理人员报酬情况

√适用 □不适用

董事、监事、高级管理人员报酬的决策程序	公司董事、高级管理人员的报酬由公司董事会薪酬与考核委员会拟定，高级管理人员的报酬由董事会审议确定。董事、监事的报酬经董事会审议后报股东大会批准。
董事、监事、高级管理人员报酬确定依据	参考行业以及地区水平，结合公司实际情况，确定董事、监事的报酬
董事、监事和高级管理人员报酬的实际支付情况	根据董事、监事和高级管理人员报酬的决策程序和确定依据支付。
报告期末全体董事、监事和高级管理人员实际获得的报酬合计	598.31 万元

四、公司董事、监事、高级管理人员变动情况

√适用 □不适用

姓名	担任的职务	变动情形	变动原因
胡彩芳	董事，副董事长，副总经理	离任	换届选举
阮积祥	董事，副董事长	选举	换届选举

胡鸿高	独立董事	离任	届满
李有星	独立董事	选举	换届选举
郭卫星	总经理	离任	工作调整
郭卫星	副董事长	选举	选举
阮林兵	董事，轮值 CEO	选举	增补董事
黄展洲	董事	离任	工作调整

五、近三年受证券监管机构处罚的情况说明

适用 不适用

六、母公司和主要子公司的员工情况

(一) 员工情况

母公司在职员工的数量	3,933
主要子公司在职员工的数量	1,509
在职员工的数量合计	5,442
母公司及主要子公司需承担费用的离退休职工人数	
专业构成	
专业构成类别	专业构成人数
生产人员	3,829
销售人员	455
技术人员	651
财务人员	61
行政人员	171
其他人员	275
合计	5,442
教育程度	
教育程度类别	数量 (人)
博士	7
硕士	55
本科	614
大专	1,226
中专	540
中专以下	3,000
合计	5,442

(二) 薪酬政策

适用 不适用

根据制定的《薪酬管理制度》，公司的薪酬分配制度以按劳分配、奖勤罚懒和效率优先并兼顾公平三大基本原则；实行岗位等级工资制度，以岗定薪、易岗易薪，岗位实行动态转化；在薪酬分配中把员工的收入与其为公司创造的效益及工作业绩挂钩，实行浮动考核。

公司根据不同岗位职责和不同管理层级，分设管理类职位、生产类职位、专业事务类职位、技术类职位、业务类职位和协议制员工等六类职位，并对不同职位、不同管理层级的员工实施四种不同类型的薪酬体系：

- ①年薪制：与公司整体经营业绩相关的中高级管理人员的薪酬体系；
- ②计件（计时）制：与产品数量相关的生产人员的薪酬体系；
- ③等级制：与专业事务、技术、销售等相关人员的薪酬体系；
- ④协议制：与具体事务相关的辅助人员及外部专家的薪酬体系。

公司的薪酬结构由基本工资、加班工资、福利、津贴、保险、绩效奖金、长期激励等部分组成。

①年收入标准=月收入标准×12个月+季度/年度绩效奖金+长期激励

②月收入标准=基本工资+加班工资+福利+津贴+保险+月度绩效奖金

注：年度绩效奖金针对年薪制薪酬体系发放，依照公司盈利状况及管理层绩效业绩核定。

(三) 培训计划

适用 不适用

公司将继续加强在人力资源方面的投入，建立科学的人才引进、培养与激励机制。积极拓宽人才引进渠道，加强国内高校优秀人才和国外高端技术研发人才的引进，并在公司内部推行“伯乐奖”，鼓励员工推荐公司紧缺人才；重点培养研发、营销及管理国际化运营人才，通过引进高素质人才扩充到公司的研发和营销体系中，增强企业竞争力。公司还计划通过建立多层次的激励体系，对中高层管理人员和业务技术骨干实施多层次长效激励。

公司始终坚持“学习是应变之道，培训是永不折旧的投资”的理念，未来计划继续加大培训投入：一是实施分级培训，满足企业发展对各层次人才的需求；二是实施校企合作培训，与国内著名院校合作，开展职业经理人的管理技能培训，并在技校设立实习基地，帮助员工提升工作技能；三是实施循环培训，要求参训员工实施转训，形成培训工作的“多级瀑布效应”；四是实施以“供应商、经销商和终端客户”为主的全产业链培训计划，提升合作伙伴与客户对公司产品和价值观的认同度。

2017 年，公司开展培训 503 项，培训人数达 13,039 人次。同时，公司还选派 80 多位管理人员与技术骨干到深圳、广州、北京、上海、杭州等专业机构与高校学习培训。

(四) 劳务外包情况

适用 不适用

七、其他

适用 不适用

第九节 公司治理

一、公司治理相关情况说明

适用 不适用

报告期内，公司严格按照《公司法》、《证券法》、《上市公司治理准则》等法律法规的规定以及中国证监会、上海证券交易所等监管机构的要求，不断完善公司治理结构，规范公司运作。目前，公司已经形成了权责分明、各司其职、有效制衡、科学决策、协调运作的法人治理结构，公司治理符合相关法律法规的要求，不存在监管部门要求限期整改的问题。公司股东大会、董事会、监事会各尽其责、恪尽职守、规范运作，切实维护了广大投资者和公司的利益。

1、 股东和股东大会

公司已根据相关法律、法规及《公司章程》的规定，制定了《股东大会议事规则》，建立了较为完善的股东大会制度。公司股东大会由全体股东组成，是公司的最高权力机构。

2、 董事及董事会

公司已根据相关法律、法规及《公司章程》的规定，制定了《董事会议事规则》，建立了较为完善的董事会制度。公司董事会由 11 名董事组成，其中独立董事 4 名。董事会是公司的决策机构，向股东大会负责并报告工作。

3、 监事及监事会

公司根据相关法律、法规及《公司章程》的规定，制定了《监事会议事规则》，建立了较为完善的监事会制度。公司监事会由 3 名监事组成，其中职工代表监事 1 名。监事会是公司的监督机构，负责监督检查公司的财务状况，并对公司董事、总经理及其他高级管理人员执行职务情况进行监督，维护公司和股东及员工的利益。

公司治理与中国证监会相关规定的要求是否存在重大差异；如有重大差异，应当说明原因

适用 不适用

二、股东大会情况简介

会议届次	召开日期	决议刊登的指定网站的查询索引	决议刊登的披露日期
2017 年第一次临时股东大会	2017 年 1 月 7 日	/	/
2017 年第二次临时股东大会	2017 年 3 月 7 日	www.sse.com.cn	2017 年 3 月 8 日
2017 年第三次临时股东大会	2017 年 4 月 10 日	www.sse.com.cn	2017 年 4 月 11 日
2017 年第四次临时股东大会	2017 年 5 月 2 日	www.sse.com.cn	2017 年 5 月 3 日
2016 年年度股东大会	2017 年 5 月 15 日	www.sse.com.cn	2017 年 5 月 16 日
2017 年第五次临时股东大会	2017 年 6 月 5 日	www.sse.com.cn	2017 年 6 月 6 日
2017 年第六次临时股东大会	2017 年 7 月 10 日	www.sse.com.cn	2017 年 7 月 11 日
2017 年第七次临时股东大会	2017 年 11 月 10 日	www.sse.com.cn	2017 年 11 月 11 日
2017 年第八次临时股东大会	2017 年 12 月 25 日	www.sse.com.cn	2017 年 12 月 26 日

股东大会情况说明

适用 不适用

三、董事履行职责情况

(一) 董事参加董事会和股东大会的情况

董事姓名	是否独立董事	参加董事会情况						参加股东大会情况
		本年应参加董事会次数	亲自出席次数	以通讯方式参加次数	委托出席次数	缺席次数	是否连续两次未亲自参加会议	出席股东大会的次数
赵新庆	否	17	17			0	否	7
阮积祥	否	15	15			0	否	2
阮福德	否	17	17			0	否	9
阮积明	否	17	17			0	否	7
胡彩芳	否	2	2			0	否	3
郭卫星	否	17	17	1		0	否	7
黄展洲	否	17	17	1		0	否	7
谢云娇	否	17	17			0	否	9
韩洪灵	是	17	17	15		0	否	3
胡鸿高	是	2	2	2		0	否	1
张世东	是	17	17	16		0	否	3
龚焱	是	17	17	16		0	否	2
李有星	是	15	15	13		0	否	2

连续两次未亲自出席董事会会议的说明

适用 不适用

年内召开董事会会议次数	17
其中：现场会议次数	0
通讯方式召开会议次数	0
现场结合通讯方式召开会议次数	17

(二) 独立董事对公司有关事项提出异议的情况

适用 不适用

(三) 其他

适用 不适用

四、董事会下设专门委员会在报告期内履行职责时所提出的重要意见和建议，存在异议事项的，应当披露具体情况

适用 不适用

五、监事会发现公司存在风险的说明

适用 不适用

六、公司就其与控股股东在业务、人员、资产、机构、财务等方面存在的不能保证独立性、不能保持自主经营能力的情况说明

适用 不适用

存在同业竞争的，公司相应的解决措施、工作进度及后续工作计划

适用 不适用

七、报告期内对高级管理人员的考评机制，以及激励机制的建立、实施情况

适用 不适用

八、是否披露内部控制自我评价报告

适用 不适用

报告期内内部控制存在重大缺陷情况的说明

适用 不适用

九、内部控制审计报告的相关情况说明

适用 不适用

是否披露内部控制审计报告：否

十、其他

适用 不适用

第十节 公司债券相关情况

适用 不适用

第十一节 财务报告

一、审计报告

√适用 □不适用

审计报告

信会师报字【2018】第 ZF10109 号

杰克缝纫机股份有限公司全体股东：

一、审计意见

我们审计了杰克缝纫机股份有限公司（以下简称杰克股份）财务报表，包括 2017 年 12 月 31 日的合并及母公司资产负债表，2017 年度的合并及母公司利润表、合并及母公司现金流量表、合并及母公司股东权益变动表以及相关财务报表附注。

我们认为，后附的财务报表在所有重大方面按照企业会计准则的规定编制，公允反映了杰克股份 2017 年 12 月 31 日的合并及母公司财务状况以及 2017 年度的合并及母公司经营成果和现金流量。

二、形成审计意见的基础

我们按照中国注册会计师审计准则的规定执行了审计工作。审计报告的“注册会计师对财务报表审计的责任”部分进一步阐述了我们在这些准则下的责任。按照中国注册会计师职业道德守则，我们独立于杰克股份，并履行了职业道德方面的其他责任。我们相信，我们获取的审计证据是充分、适当的，为发表审计意见提供了基础。

三、关键审计事项

关键审计事项是我们根据职业判断，认为对本期财务报表审计最为重要的事项。这些事项的应对以对财务报表整体进行审计并形成审计意见为背景，我们不对这些事项单独发表意见。我们确定下列事项是需要在审计报告中沟通的关键审计事项。

关键审计事项	该事项在审计中是如何应对的
（一）营业收入的确认问题	
<p>请参阅财务报表附注“五、28 收入”所述的会计政策及“七、61”所披露的附注情况。</p> <p>杰克股份及其子公司主要从事缝纫机、裁床、电机等产品的生产和销售。</p> <p>2017 年度，公司确认的主营业务收入为人民币 2,784,855,192.58 元。</p> <p>杰克股份对于销售产品产生的收入是在商品所有权上的风险和报酬已转移至客户时确认的。根据销售合同约定，杰克股份内销商品，缝纫机、电机系根据客户订单将商品发往客户，杰克股份在货物交付后确认销售收入；裁床系根据客户订单将商品发往</p>	<p>了解和评价管理层与收入确认相关的关键内部控制的设计和运行有效性；</p> <p>选取样本检查销售合同，识别与商品所有权上的风险和报酬转移相关的合同条款与条件，评价贵公司的收入确认时点是否符合企业会计准则的要求；</p> <p>对本年记录的收入交易选取样本，核对发票、销售合同及出库单，评价相关收入确认是否符合贵公司收入确认的会计政策；</p> <p>我们对主要客户执行函证程序，以确认贵公司的应收账款余额和销售收入金额；</p>

<p>客户，公司在对方公司验收后确认收入。杰克股份外销商品，缝纫机、电机系在完成报关及装船后，根据海关签发的报关单、货运提单确认销售收入；裁床系根据客户订单将商品发往客户，公司在对方公司验收后确认收入。</p> <p>由于收入是杰克股份的关键业绩指标之一，从而存在管理层为了达到特定目标或期望而操纵收入确认时点的固有风险，我们将杰克股份收入确认识别为关键审计事项。</p>	<p>我们对海关执行函证程序，以确认贵公司的外销收入金额；</p> <p>就资产负债表日前后记录的收入交易，选取样本，核对出库单及其他支持性文件，以评价收入是否被记录于恰当的会计期间；</p> <p>检查本年度重大或满足其他特定风险标准的与收入确认相关的手工会计分录的相关支持性文件。</p>
--	--

四、其他信息

公司管理层（以下简称管理层）对其他信息负责。其他信息包括杰克股份 2017 年年度报告中涵盖的信息，但不包括财务报表和我们的审计报告。

我们对财务报表发表的审计意见不涵盖其他信息，我们也不对其他信息发表任何形式的鉴证结论。

结合我们对财务报表的审计，我们的责任是阅读其他信息，在此过程中，考虑其他信息是否与财务报表或我们在审计过程中了解到的情况存在重大不一致或者似乎存在重大错报。

基于我们已执行的工作，如果我们确定其他信息存在重大错报，我们应当报告该事实。在这方面，我们无任何事项需要报告。

五、管理层和治理层对财务报表的责任

杰克股份管理层（以下简称管理层）负责按照企业会计准则的规定编制财务报表，使其实现公允反映，并设计、执行和维护必要的内部控制，以使财务报表不存在由于舞弊或错误导致的重大错报。

在编制财务报表时，管理层负责评估杰克股份的持续经营能力，披露与持续经营相关的事项（如适用），并运用持续经营假设，除非计划进行清算、终止运营或别无其他现实的选择。

治理层负责监督杰克股份的财务报告过程。

六、注册会计师对财务报表审计的责任

我们的目标是对财务报表整体是否不存在由于舞弊或错误导致的重大错报获取合理保证，并出具包含审计意见的审计报告。合理保证是高水平的保证，但并不能保证按照审计准则执行的审计在某一重大错报存在时总能发现。错报可能由于舞弊或错误导致，如果合理预期错报单独或汇总起来可能影响财务报表使用者依据财务报表作出的经济决策，则通常认为错报是重大的。

在按照审计准则执行审计工作的过程中，我们运用职业判断，并保持职业怀疑。同时，我们也执行以下工作：

(1) 识别和评估由于舞弊或错误导致的财务报表重大错报风险，设计和实施审计程序以应对这些风险，并获取充分、适当的审计证据，作为发表审计意见的基础。由于舞弊可能涉及串通、伪造、故意遗漏、虚假陈述或凌驾于内部控制之上，未能发现由于舞弊导致的重大错报的风险高于未能发现由于错误导致的重大错报的风险。

(2) 了解与审计相关的内部控制，以设计恰当的审计程序，但目的并非对内部控制的有效性发表意见。

(3) 评价管理层选用会计政策的恰当性和作出会计估计及相关披露的合理性。

(4) 对管理层使用持续经营假设的恰当性得出结论。同时，根据获取的审计证据，就可能导致对杰克股份持续经营能力产生重大疑虑的事项或情况是否存在重大不确定性得出结论。如果我们得出结论认为存在重大不确定性，审计准则要求我们在审计报告中提请报表使用者注意财务报表中的相关披露；如果披露不充分，我们应当发表非无保留意见。我们的结论基于截至审计报告日可获得的信息。然而，未来的事项或情况可能导致杰克股份不能持续经营。

(5) 评价财务报表的总体列报、结构和内容（包括披露），并评价财务报表是否公允反映相关交易和事项。

(6) 就杰克股份中实体或业务活动的财务信息获取充分、适当的审计证据，以对财务报表发表审计意见。我们负责指导、监督和执行集团审计，并对审计意见承担全部责任。

我们与治理层就计划的审计范围、时间安排和重大审计发现等事项进行沟通，包括沟通我们在审计中识别出的值得关注的内部控制缺陷。

我们还就已遵守与独立性相关的职业道德要求向治理层提供声明，并与治理层沟通可能被合理认为影响我们独立性的所有关系和其他事项，以及相关的防范措施。

从与治理层沟通过的事项中，我们确定哪些事项对本期财务报表审计最为重要，因而构成关键审计事项。我们在审计报告中描述这些事项，除非法律法规禁止公开披露这些事项，或在极少数情形下，如果合理预期在审计报告中沟通某事项造成的负面后果超过在公众利益方面产生的益处，我们确定不应在审计报告中沟通该事项。

立信会计师事务所
(特殊普通合伙)

中国注册会计师：魏琴（项目合伙人）

中国注册会计师：姚丽强

中国·上海二〇一八年三月二十九日

二、财务报表

合并资产负债表 2017 年 12 月 31 日

编制单位：杰克缝纫机股份有限公司

单位：元币种：人民币

项目	附注	期末余额	期初余额
流动资产：			
货币资金		168,207,063.60	296,577,790.86
结算备付金			
拆出资金			
以公允价值计量且其变动计入当期损益的金融资产		716,000.00	1,130,064.00
衍生金融资产			
应收票据		75,156,604.38	45,079,603.74
应收账款		225,085,601.27	188,791,170.48
预付款项		20,565,669.42	9,139,334.40

应收保费			
应收分保账款			
应收分保合同准备金			
应收利息			52,721.20
应收股利			
其他应收款		29,960,726.69	30,837,297.17
买入返售金融资产			
存货		657,445,920.56	375,693,690.91
持有待售资产			
一年内到期的非流动资产			
其他流动资产		1,415,979,202.95	225,315,783.30
流动资产合计		2,593,116,788.87	1,172,617,456.06
非流动资产：			
发放贷款和垫款			
可供出售金融资产			
持有至到期投资			
长期应收款			
长期股权投资			
投资性房地产			
固定资产		648,193,485.40	605,835,208.39
在建工程		122,603,510.10	52,322,616.28
工程物资			
固定资产清理			
生产性生物资产			
油气资产			
无形资产		168,380,424.89	142,883,207.32
开发支出			
商誉		20,416,095.57	168,529.01
长期待摊费用		1,628,333.34	
递延所得税资产		16,619,277.24	11,966,885.84
其他非流动资产		22,881,632.83	2,739,335.00
非流动资产合计		1,000,722,759.37	815,915,781.84
资产总计		3,593,839,548.24	1,988,533,237.90
流动负债：			
短期借款		21,770,209.19	134,947,100.00
向中央银行借款			
吸收存款及同业存放			
拆入资金			
以公允价值计量且其变动计入当期损益的金融负债			
衍生金融负债			
应付票据		368,326,727.21	215,360,000.00
应付账款		689,597,203.31	411,904,138.67
预收款项		114,139,900.36	50,780,502.51
卖出回购金融资产款			
应付手续费及佣金			
应付职工薪酬		98,041,946.31	70,583,687.33
应交税费		40,920,865.87	26,603,445.51

应付利息		560.83	104,749.57
应付股利			
其他应付款		49,386,969.54	9,204,059.78
应付分保账款			
保险合同准备金			
代理买卖证券款			
代理承销证券款			
持有待售负债			
一年内到期的非流动负债		595,812.96	
其他流动负债			
流动负债合计		1,382,780,195.58	919,487,683.37
非流动负债:			
长期借款		3,370,998.62	6,599,347.67
应付债券			
其中: 优先股			
永续债			
长期应付款		7,830,671.04	
长期应付职工薪酬			
专项应付款			
预计负债			
递延收益		56,390,654.30	49,947,459.77
递延所得税负债		12,415,340.11	4,447,932.01
其他非流动负债			
非流动负债合计		80,007,664.07	60,994,739.45
负债合计		1,462,787,859.65	980,482,422.82
所有者权益			
股本		206,670,000.00	155,000,000.00
其他权益工具			
其中: 优先股			
永续债			
资本公积		815,970,739.21	2,500,735.89
减: 库存股			
其他综合收益		661,421.63	-1,204,832.17
专项储备			
盈余公积		99,118,046.41	77,858,011.82
一般风险准备			
未分配利润		1,008,631,481.34	774,037,925.93
归属于母公司所有者权益合计		2,131,051,688.59	1,008,191,841.47
少数股东权益			-141,026.39
所有者权益合计		2,131,051,688.59	1,008,050,815.08
负债和所有者权益总计		3,593,839,548.24	1,988,533,237.90

法定代表人: 赵新庆 主管会计工作负责人: 谢云娇 会计机构负责人: 谢云娇

母公司资产负债表

2017 年 12 月 31 日

编制单位: 杰克缝纫机股份有限公司

单位: 元币种: 人民币

项目	附注	期末余额	期初余额
流动资产:			
货币资金		143,358,159.15	255,351,472.88
以公允价值计量且其变动计入当期损益的金融资产		716,000.00	1,130,064.00
衍生金融资产			
应收票据		51,847,623.18	40,743,596.10
应收账款		118,193,839.21	152,143,038.56
预付款项		6,375,990.01	2,153,523.65
应收利息			52,721.20
应收股利			
其他应收款		24,377,277.89	28,286,029.08
存货		427,962,470.17	237,156,624.29
持有待售资产			
一年内到期的非流动资产			
其他流动资产		1,384,638,149.90	220,434,914.69
流动资产合计		2,157,469,509.51	937,451,984.45
非流动资产:			
可供出售金融资产			
持有至到期投资			
长期应收款			
长期股权投资		299,144,610.62	202,422,182.62
投资性房地产			
固定资产		421,673,464.18	462,541,674.90
在建工程		118,102,792.83	4,442,149.32
工程物资			
固定资产清理			
生产性生物资产			
油气资产			
无形资产		94,916,519.22	93,837,951.99
开发支出			
商誉			
长期待摊费用		1,628,333.34	
递延所得税资产		11,973,070.40	8,436,358.24
其他非流动资产		18,216,597.83	1,607,100.00
非流动资产合计		965,655,388.42	773,287,417.07
资产总计		3,123,124,897.93	1,710,739,401.52
流动负债:			
短期借款			111,200,000.00
以公允价值计量且其变动计入当期损益的金融负债			
衍生金融负债			
应付票据		304,643,000.00	196,475,000.00
应付账款		776,455,948.58	487,004,637.70
预收款项		82,896,418.86	27,963,270.17
应付职工薪酬		75,651,881.56	56,442,254.02

应交税费		8,175,822.59	7,946,104.42
应付利息			104,749.57
应付股利			
其他应付款		39,592,058.84	3,005,582.43
持有待售负债			
一年内到期的非流动负债			
其他流动负债			
流动负债合计		1,287,415,130.43	890,141,598.31
非流动负债:			
长期借款			2,500,000.00
应付债券			
其中: 优先股			
永续债			
长期应付款			
长期应付职工薪酬			
专项应付款			
预计负债			
递延收益		49,973,004.75	43,135,164.03
递延所得税负债		6,310,702.39	5,663,558.97
其他非流动负债			
非流动负债合计		56,283,707.14	51,298,723.00
负债合计		1,343,698,837.57	941,440,321.31
所有者权益:			
股本		206,670,000.00	155,000,000.00
其他权益工具			
其中: 优先股			
永续债			
资本公积		816,385,018.06	2,327,283.81
减: 库存股			
其他综合收益			
专项储备			
盈余公积		98,818,585.68	77,558,551.09
未分配利润		657,552,456.62	534,413,245.31
所有者权益合计		1,779,426,060.36	769,299,080.21
负债和所有者权益总计		3,123,124,897.93	1,710,739,401.52

法定代表人: 赵新庆 主管会计工作负责人: 谢云娇 会计机构负责人: 谢云娇

合并利润表
2017 年 1—12 月

单位: 元币种: 人民币

项目	附注	本期发生额	上期发生额
一、营业总收入		2,786,623,146.45	1,857,134,726.69
其中: 营业收入		2,786,623,146.45	1,857,134,726.69
利息收入			
已赚保费			

手续费及佣金收入			
二、营业总成本		2,454,457,664.98	1,631,491,807.07
其中：营业成本		1,930,210,673.20	1,275,237,108.65
利息支出			
手续费及佣金支出			
退保金			
赔付支出净额			
提取保险合同准备金净额			
保单红利支出			
分保费用			
税金及附加		21,771,453.76	14,781,801.36
销售费用		161,738,273.16	117,943,474.49
管理费用		306,771,893.50	221,484,277.10
财务费用		13,932,907.01	-15,610,970.34
资产减值损失		20,032,464.35	17,656,115.81
加：公允价值变动收益（损失以“－”号填列）		-414,064.00	-307,988.07
投资收益（损失以“－”号填列）		22,963,799.14	1,240,615.73
其中：对联营企业和合营企业的投资收益			
资产处置收益（损失以“－”号填列）		405,066.37	179,812.83
汇兑收益（损失以“－”号填列）			
其他收益		28,269,427.86	
三、营业利润（亏损以“－”号填列）		383,389,710.84	226,755,360.11
加：营业外收入		5,612,909.55	27,973,871.75
减：营业外支出		12,816,029.00	3,514,816.84
四、利润总额（亏损总额以“－”号填列）		376,186,591.39	251,214,415.02
减：所得税费用		52,278,605.93	30,392,835.69
五、净利润（净亏损以“－”号填列）		323,907,985.46	220,821,579.33
（一）按经营持续性分类			
1.持续经营净利润（净亏损以“－”号填列）		323,907,985.46	220,821,579.33
2.终止经营净利润（净亏损以“－”号填列）			
（二）按所有权归属分类			
1.少数股东损益		-146,704.54	405,874.50
2.归属于母公司股东的净利润		324,054,690.00	220,415,704.83
六、其他综合收益的税后净额		1,866,253.80	420,611.12
归属母公司所有者的其他综合收益的税后净额		1,866,253.80	420,611.12
（一）以后不能重分类进损益的其他综合收益			
1.重新计量设定受益计划净负债或净资产的变动			
2.权益法下在被投资单位不能重分类进损益的其他综合收益中享有的份额			
（二）以后将重分类进损益的其他综合收益		1,866,253.80	420,611.12

1.权益法下在被投资单位以后将重分类进损益的其他综合收益中享有的份额			
2.可供出售金融资产公允价值变动损益			
3.持有至到期投资重分类为可供出售金融资产损益			
4.现金流量套期损益的有效部分			
5.外币财务报表折算差额		1,866,253.80	420,611.12
6.其他			
归属于少数股东的其他综合收益的税后净额			
七、综合收益总额		325,774,239.26	221,242,190.45
归属于母公司所有者的综合收益总额		325,920,943.80	220,836,315.95
归属于少数股东的综合收益总额		-146,704.54	405,874.50
八、每股收益：			
（一）基本每股收益(元/股)		1.60	1.42
（二）稀释每股收益(元/股)		1.60	1.42

定代表人：赵新庆 主管会计工作负责人：谢云娇 会计机构负责人：谢云娇

母公司利润表
2017 年 1—12 月

单位：元币种：人民币

项目	附注	本期发生额	上期发生额
一、营业收入		2,364,974,516.50	1,504,563,285.98
减：营业成本		1,911,125,231.42	1,225,766,278.49
税金及附加		12,177,447.03	7,400,741.96
销售费用		85,663,401.40	64,140,968.57
管理费用		213,570,151.56	144,414,599.89
财务费用		13,857,490.75	-14,531,831.11
资产减值损失		6,078,872.94	16,232,609.32
加：公允价值变动收益（损失以“－”号填列）		-414,064.00	-307,988.07
投资收益（损失以“－”号填列）		112,411,171.25	91,409,874.04
其中：对联营企业和合营企业的投资收益			
资产处置收益（损失以“－”号填列）		197,735.56	11,169,806.71
其他收益		2,406,755.76	
二、营业利润（亏损以“－”号填列）		237,103,519.97	163,411,611.54
加：营业外收入		883,761.26	12,627,029.31
减：营业外支出		12,455,227.09	2,677,649.92
三、利润总额（亏损总额以“－”号填列）		225,532,054.14	173,360,990.93
减：所得税费用		12,931,708.24	6,214,031.49
四、净利润（净亏损以“－”号填列）		212,600,345.90	167,146,959.44
（一）持续经营净利润（净亏损以“－”号填列）		212,600,345.90	167,146,959.44
（二）终止经营净利润（净亏损以“－”号填列）			

号填列)			
五、其他综合收益的税后净额			
（一）以后不能重分类进损益的其他综合收益			
1.重新计量设定受益计划净负债或净资产的变动			
2.权益法下在被投资单位不能重分类进损益的其他综合收益中享有的份额			
（二）以后将重分类进损益的其他综合收益			
1.权益法下在被投资单位以后将重分类进损益的其他综合收益中享有的份额			
2.可供出售金融资产公允价值变动损益			
3.持有至到期投资重分类为可供出售金融资产损益			
4.现金流量套期损益的有效部分			
5.外币财务报表折算差额			
6.其他			
六、综合收益总额		212,600,345.90	167,146,959.44
七、每股收益：			
（一）基本每股收益(元/股)		1.05	1.08
（二）稀释每股收益(元/股)		1.05	1.08

法定代表人：赵新庆 主管会计工作负责人：谢云娇 会计机构负责人：谢云娇

合并现金流量表
2017 年 1—12 月

单位：元币种：人民币

项目	附注	本期发生额	上期发生额
一、经营活动产生的现金流量：			
销售商品、提供劳务收到的现金		2,943,514,010.44	1,909,125,517.36
客户存款和同业存放款项净增加额			
向中央银行借款净增加额			
向其他金融机构拆入资金净增加额			
收到原保险合同保费取得的现金			
收到再保险业务现金净额			
保户储金及投资款净增加额			
处置以公允价值计量且其变动计入当期损益的金融资产净增加额			
收取利息、手续费及佣金的现金			
拆入资金净增加额			
回购业务资金净增加额			
收到的税费返还		161,876,681.22	97,325,159.70
收到其他与经营活动有关的现金		59,901,132.49	15,878,042.25
经营活动现金流入小计		3,165,291,824.15	2,022,328,719.31
购买商品、接受劳务支付的现金		1,724,183,049.56	1,184,541,499.66

客户贷款及垫款净增加额			
存放中央银行和同业款项净增加额			
支付原保险合同赔付款项的现金			
支付利息、手续费及佣金的现金			
支付保单红利的现金			
支付给职工以及为职工支付的现金		478,326,934.81	345,112,914.83
支付的各项税费		112,733,531.60	73,492,343.44
支付其他与经营活动有关的现金		225,112,313.38	139,213,841.01
经营活动现金流出小计		2,540,355,829.35	1,742,360,598.94
经营活动产生的现金流量净额		624,935,994.80	279,968,120.37
二、投资活动产生的现金流量：			
收回投资收到的现金		4,730,189,047.12	1,137,834,034.94
取得投资收益收到的现金		313,263.86	
处置固定资产、无形资产和其他长期资产收回的现金净额		21,395,533.60	582,392.18
处置子公司及其他营业单位收到的现金净额			
收到其他与投资活动有关的现金		11,800,000.00	4,518,000.00
投资活动现金流入小计		4,763,697,844.58	1,142,934,427.12
购建固定资产、无形资产和其他长期资产支付的现金		206,169,579.46	101,312,828.69
投资支付的现金		5,887,365,110.76	1,221,511,485.08
质押贷款净增加额			
取得子公司及其他营业单位支付的现金净额		45,875,842.41	
支付其他与投资活动有关的现金			
投资活动现金流出小计		6,139,410,532.63	1,322,824,313.77
投资活动产生的现金流量净额		-1,375,712,688.05	-179,889,886.65
三、筹资活动产生的现金流量：			
吸收投资收到的现金		865,727,734.25	
其中：子公司吸收少数股东投资收到的现金			
取得借款收到的现金		20,376,160.00	174,459,390.00
发行债券收到的现金			
收到其他与筹资活动有关的现金			9,115,500.00
筹资活动现金流入小计		886,103,894.25	183,574,890.00
偿还债务支付的现金		139,676,396.79	102,718,329.65
分配股利、利润或偿付利息支付的现金		69,198,564.93	136,217,684.69
其中：子公司支付给少数股东的股利、利润			
支付其他与筹资活动有关的现金		2,022,808.66	
筹资活动现金流出小计		210,897,770.38	238,936,014.34
筹资活动产生的现金流量净额		675,206,123.87	-55,361,124.34
四、汇率变动对现金及现金等价物的影响		587,133.17	251,825.68
五、现金及现金等价物净增加额		-74,983,436.21	44,968,935.06
加：期初现金及现金等价物余额		130,583,647.43	85,614,712.37

六、期末现金及现金等价物余额		55,600,211.22	130,583,647.43
----------------	--	---------------	----------------

法定代表人：赵新庆 主管会计工作负责人：谢云娇 会计机构负责人：谢云娇

母公司现金流量表
2017 年 1—12 月

单位：元币种：人民币

项目	附注	本期发生额	上期发生额
一、经营活动产生的现金流量：			
销售商品、提供劳务收到的现金		2,552,021,533.81	1,561,450,913.93
收到的税费返还		134,867,101.91	84,250,882.35
收到其他与经营活动有关的现金		53,309,950.80	18,765,757.35
经营活动现金流入小计		2,740,198,586.52	1,664,467,553.63
购买商品、接受劳务支付的现金		1,721,761,228.92	1,208,726,425.54
支付给职工以及为职工支付的现金		303,371,097.96	212,551,771.36
支付的各项税费		33,325,510.31	12,628,237.11
支付其他与经营活动有关的现金		151,737,380.26	89,924,024.02
经营活动现金流出小计		2,210,195,217.45	1,523,830,458.03
经营活动产生的现金流量净额		530,003,369.07	140,637,095.60
二、投资活动产生的现金流量：			
收回投资收到的现金		4,729,896,961.89	1,137,907,152.84
取得投资收益收到的现金		90,052,721.20	
处置固定资产、无形资产和其他长期资产收回的现金净额		20,597,127.97	390,379.93
处置子公司及其他营业单位收到的现金净额			
收到其他与投资活动有关的现金		11,800,000.00	750,000.00
投资活动现金流入小计		4,852,346,811.06	1,139,047,532.77
购建固定资产、无形资产和其他长期资产支付的现金		156,851,393.20	64,194,385.63
投资支付的现金		5,962,218,218.64	1,218,790,000.00
取得子公司及其他营业单位支付的现金净额			
支付其他与投资活动有关的现金			
投资活动现金流出小计		6,119,069,611.84	1,282,984,385.63
投资活动产生的现金流量净额		-1,266,722,800.78	-143,936,852.86
三、筹资活动产生的现金流量：			
吸收投资收到的现金		865,727,734.25	
取得借款收到的现金		20,376,160.00	174,459,390.00
发行债券收到的现金			
收到其他与筹资活动有关的现金			9,115,500.00
筹资活动现金流入小计		886,103,894.25	183,574,890.00
偿还债务支付的现金		134,076,160.00	95,759,390.00
分配股利、利润或偿付利息支付的现金		68,339,153.54	45,380,182.58
支付其他与筹资活动有关的现金			
筹资活动现金流出小计		202,415,313.54	141,139,572.58

筹资活动产生的现金流量净额		683,688,580.71	42,435,317.42
四、汇率变动对现金及现金等价物的影响			
五、现金及现金等价物净增加额		-53,030,851.00	39,135,560.16
加：期初现金及现金等价物余额		96,207,329.45	57,071,769.29
六、期末现金及现金等价物余额		43,176,478.45	96,207,329.45

法定代表人：赵新庆 主管会计工作负责人：谢云娇 会计机构负责人：谢云娇

合并所有者权益变动表
2017 年 1—12 月

单位:元币种:人民币

项目	本期						
	归属于母公司所有者权益					少数股东权益	所有者权益合计
	股本	资本公积	其他综合收益	盈余公积	未分配利润		
一、上年期末余额	155,000,000.00	2,500,735.89	-1,204,832.17	77,858,011.82	774,037,925.93	-141,026.39	1,008,050,815.08
加：会计政策变更							
前期差错更正							
同一控制下企业合并							
其他							
二、本年期初余额	155,000,000.00	2,500,735.89	-1,204,832.17	77,858,011.82	774,037,925.93	-141,026.39	1,008,050,815.08
三、本期增减变动金额（减少以“—”号填列）	51,670,000.00	813,470,003.32	1,866,253.80	21,260,034.59	234,593,555.41	141,026.39	1,123,000,873.51
（一）综合收益总额			1,866,253.80		324,054,690.00	-146,704.54	325,774,239.26
（二）所有者投入和减少资本	51,670,000.00	814,057,734.25					865,727,734.25
1. 股东投入的普通股	51,670,000.00	814,057,734.25					865,727,734.25
2. 其他权益工具持有者投入资本							
3. 股份支付计入所有者权益的金额							
4. 其他							
（三）利润分配				21,260,034.59	-89,461,134.59		-68,201,100.00
1. 提取盈余公积				21,260,034.59	-21,260,034.59		
2. 提取一般风险准备							
3. 对所有者（或股东）的分配					-68,201,100.00		-68,201,100.00
4. 其他							
（四）所有者权益内部结转							
1. 资本公积转增资本（或股本）							
2. 盈余公积转增资本（或股本）							
3. 盈余公积弥补亏损							
4. 其他							
（五）专项储备							

1. 本期提取							
2. 本期使用							
(六) 其他		-587,730.93				287,730.93	-300,000.00
四、本期期末余额	206,670,000.00	815,970,739.21	661,421.63	99,118,046.41	1,008,631,481.34		2,131,051,688.59

项目	上期						
	归属于母公司所有者权益					少数股东权益	所有者权益合计
	股本	资本公积	其他综合收益	盈余公积	未分配利润		
一、上年期末余额	155,000,000.00	2,809,457.22	-1,625,443.29	61,143,315.88	615,336,917.04	-665,622.22	831,998,624.63
加：会计政策变更							
前期差错更正							
同一控制下企业合并							
其他							
二、本年期初余额	155,000,000.00	2,809,457.22	-1,625,443.29	61,143,315.88	615,336,917.04	-665,622.22	831,998,624.63
三、本期增减变动金额（减少以“－”号填列）		-308,721.33	420,611.12	16,714,695.94	158,701,008.89	524,595.83	176,052,190.45
（一）综合收益总额			420,611.12		220,415,704.83	405,874.50	221,242,190.45
（二）所有者投入和减少资本							
1. 股东投入的普通股							
2. 其他权益工具持有者投入资本							
3. 股份支付计入所有者权益的金额							
4. 其他							
（三）利润分配				16,714,695.94	-61,714,695.94		-45,000,000.00
1. 提取盈余公积				16,714,695.94	-16,714,695.94		
2. 提取一般风险准备							
3. 对所有者（或股东）的分配					-45,000,000.00		-45,000,000.00
4. 其他							
（四）所有者权益内部结转							
1. 资本公积转增资本（或股本）							
2. 盈余公积转增资本（或股本）							
3. 盈余公积弥补亏损							
4. 其他							

(五) 专项储备							
1. 本期提取							
2. 本期使用							
(六) 其他		-308,721.33				118,721.33	-190,000.00
四、本期期末余额	155,000,000.00	2,500,735.89	-1,204,832.17	77,858,011.82	774,037,925.93	-141,026.39	1,008,050,815.08

法定代表人：赵新庆 主管会计工作负责人：谢云娇 会计机构负责人：谢云娇

母公司所有者权益变动表
2017 年 1—12 月

单位：元币种：人民币

项目	本期					
	股本	资本公积	其他综合收益	盈余公积	未分配利润	所有者权益合计
一、上年期末余额	155,000,000.00	2,327,283.81		77,558,551.09	534,413,245.31	769,299,080.21
加：会计政策变更						
前期差错更正						
其他						
二、本年期初余额	155,000,000.00	2,327,283.81		77,558,551.09	534,413,245.31	769,299,080.21
三、本期增减变动金额（减少以“-”号填列）	51,670,000.00	814,057,734.25		21,260,034.59	123,139,211.31	1,010,126,980.15
（一）综合收益总额					212,600,345.90	212,600,345.90
（二）所有者投入和减少资本	51,670,000.00	814,057,734.25				865,727,734.25
1. 股东投入的普通股	51,670,000.00	814,057,734.25				865,727,734.25
2. 其他权益工具持有者投入资本						
3. 股份支付计入所有者权益的金额						
4. 其他						
（三）利润分配				21,260,034.59	-89,461,134.59	-68,201,100.00
1. 提取盈余公积				21,260,034.59	-21,260,034.59	
2. 对所有者（或股东）的分配					-68,201,100.00	-68,201,100.00
3. 其他						
（四）所有者权益内部结转						
1. 资本公积转增资本（或股本）						
2. 盈余公积转增资本（或股本）						

3. 盈余公积弥补亏损						
4. 其他						
(五) 专项储备						
1. 本期提取						
2. 本期使用						
(六) 其他						
四、本期期末余额	206,670,000.00	816,385,018.06		98,818,585.68	657,552,456.62	1,779,426,060.36

项目	上期					
	股本	资本公积	其他综合收益	盈余公积	未分配利润	所有者权益合计
一、上年期末余额	155,000,000.00	2,327,283.81		60,843,855.15	428,980,981.81	647,152,120.77
加：会计政策变更						
前期差错更正						
其他						
二、本年期初余额	155,000,000.00	2,327,283.81		60,843,855.15	428,980,981.81	647,152,120.77
三、本期增减变动金额（减少以“-”号填列）				16,714,695.94	105,432,263.50	122,146,959.44
（一）综合收益总额					167,146,959.44	167,146,959.44
（二）所有者投入和减少资本						
1. 股东投入的普通股						
2. 其他权益工具持有者投入资本						
3. 股份支付计入所有者权益的金额						
4. 其他						
（三）利润分配				16,714,695.94	-61,714,695.94	-45,000,000.00
1. 提取盈余公积				16,714,695.94	-16,714,695.94	
2. 对所有者（或股东）的分配					-45,000,000.00	-45,000,000.00
3. 其他						
（四）所有者权益内部结转						
1. 资本公积转增资本（或股本）						
2. 盈余公积转增资本（或股本）						
3. 盈余公积弥补亏损						
4. 其他						
（五）专项储备						

1. 本期提取						
2. 本期使用						
(六) 其他						
四、本期期末余额	155,000,000.00	2,327,283.81		77,558,551.09	534,413,245.31	769,299,080.21

法定代表人：赵新庆 主管会计工作负责人：谢云娇 会计机构负责人：谢云娇

三、公司基本情况

1. 公司概况

√适用 □不适用

杰克缝纫机股份有限公司（曾用名浙江新杰克缝纫机股份有限公司、新杰克缝纫机股份有限公司）（以下简称“本公司”或“公司”）系在原浙江新杰克缝纫机有限公司基础上整体改制变更设立的股份公司，浙江新杰克缝纫机有限公司由杰克缝纫机有限公司（后更名为杰克控股集团有限公司）和阮福德、阮积明共同出资组建的有限责任公司，成立时注册资本为人民币 1,600 万元，于 2003 年 8 月 27 日在台州市工商行政管理局注册，取得注册号为 3310021015757 企业法人营业执照。2004 年 12 月 16 日，浙江省对外经济贸易经济合作厅出具了《关于浙江新杰克缝纫机有限公司股权并购变更为外商独资经营企业的批复》（浙外经贸资发[2004]90 号）。

截至 2017 年 12 月 31 日，公司累计发行股本总数 206,670,000.00 股，公司注册资本为 206,670,000.00 元。公司经营范围为：缝纫机、服装机械设备及配件研发、制造、销售、技术咨询、技术服务，缝制机械设备租赁。公司注册地：浙江省台州市。

本财务报表业经公司全体董事于 2018 年 3 月 29 日批准报出。

2. 合并财务报表范围

√适用 □不适用

截至 2017 年 12 月 31 日，本公司合并财务报表范围内子公司如下：

子公司名称
拓卡奔马机电科技有限公司
浙江众邦机电科技有限公司
Bullmer GmbH
上海来租啦电子商务有限公司
Bullmer Grundstuecksverwaltungs GmbH
M.A.I.C.A.S.r.l.
Jack Europe S.a r.l.
BULLMER ITALIA SRL UNIPERSONALE
台州市布鲁斯缝制设备有限公司

本期合并财务报表范围及其变化情况详见本附注“八、合并范围的变更”和“九、在其他主体中的权益”。

四、财务报表的编制基础

1. 编制基础

公司以持续经营为基础，根据实际发生的交易和事项，按照财政部颁布的《企业会计准则——基本准则》和各项具体会计准则、企业会计准则应用指南、企业会计准则解释及其他相关规定（以下合称“企业会计准则”），以及中国证券监督管理委员会《公开发行证券的公司信息披露编报规则第 15 号——财务报告的一般规定》的披露规定编制财务报表。

2. 持续经营

√适用 □不适用

公司自报告期末起至少 12 个月内能够维持公司业务正常运作，不存在导致无法持续经营的事项。

五、重要会计政策及会计估计

具体会计政策和会计估计提示：

√适用 □不适用

以下披露内容已涵盖了本公司根据实际生产经营特点制定的具体会计政策和会计估计。详见本附注“五、28 收入”。

1. 遵循企业会计准则的声明

公司所编制的财务报表符合企业会计准则的要求，真实、完整地反映了报告期公司的财务状况、经营成果、现金流量等有关信息。

2. 会计期间

自公历 1 月 1 日至 12 月 31 日止为一个会计年度。

3. 营业周期

适用 不适用

本公司营业周期为 12 个月。

4. 记账本位币

本公司采用人民币为记账本位币。

5. 同一控制下和非同一控制下企业合并的会计处理方法

适用 不适用

同一控制下企业合并：本公司在企业合并中取得的资产和负债，按照合并日被合并方资产、负债（包括最终控制方收购被合并方而形成的商誉）在最终控制方合并财务报表中的账面价值计量。在合并中取得的净资产账面价值与支付的合并对价账面价值（或发行股份面值总额）的差额，调整资本公积中的股本溢价，资本公积中的股本溢价不足冲减的，调整留存收益。

非同一控制下企业合并：本公司在购买日对作为企业合并对价付出的资产、发生或承担的负债按照公允价值计量，公允价值与其账面价值的差额，计入当期损益。本公司对合并成本大于合并中取得的被购买方可辨认净资产公允价值份额的差额，确认为商誉；合并成本小于合并中取得的被购买方可辨认净资产公允价值份额的差额，经复核后，计入当期损益。

为企业合并发生的审计、法律服务、评估咨询等中介费用以及其他直接相关费用，于发生时计入当期损益；为企业合并而发行权益性证券的交易费用，冲减权益。

6. 合并财务报表的编制方法

适用 不适用

1、合并范围

本公司合并财务报表的合并范围以控制为基础确定，所有子公司（包括本公司所控制的被投资方可分割的部分）均纳入合并财务报表。

2、合并程序

本公司以自身和各子公司的财务报表为基础，根据其他有关资料，编制合并财务报表。本公司编制合并财务报表，将整个企业集团视为一个会计主体，依据相关企业会计准则的确认、计量和列报要求，按照统一的会计政策，反映本企业集团整体财务状况、经营成果和现金流量。

所有纳入合并财务报表合并范围的子公司所采用的会计政策、会计期间与本公司一致，如子公司采用的会计政策、会计期间与本公司不一致的，在编制合并财务报表时，按本公司的会计政策、会计期间进行必要的调整。对于非同一控制下企业合并取得的子公司，以购买日可辨认净资产公允价值为基础对其财务报表进行调整。对于同一控制下企业合并取得的子公司，以其资产、负债（包括最终控制方收购该子公司而形成的商誉）在最终控制方财务报表中的账面价值为基础对其财务报表进行调整。

子公司所有者权益、当期净损益和当期综合收益中属于少数股东的份额分别在合并资产负债表中所有者权益项目下、合并利润表中净利润项目下和综合收益总额项目下单独列示。子公司少数股东分担的当期亏损超过了少数股东在该子公司期初所有者权益中所享有份额而形成的余额，冲减少数股东权益。

(1) 增加子公司或业务

在报告期内，若因同一控制下企业合并增加子公司或业务的，则调整合并资产负债表的期初数；将子公司或业务合并当期期初至报告期末的收入、费用、利润纳入合并利润表；将子公司或业务合并当期期初至报告期末的现金流量纳入合并现金流量表，同时对比较报表的相关项目进行调整，视同合并后的报告主体自最终控制方开始控制时点起一直存在。

因追加投资等原因能够对同一控制下的被投资方实施控制的，视同参与合并的各方在最终控制方开始控制时即以目前的状态存在进行调整。在取得被合并方控制权之前持有的股权投资，在取得原股权之日与合并方和被合并方同处于同一控制之日孰晚日起至合并日之间已确认有关损益、其他综合收益以及其他净资产变动，分别冲减比较报表期间的期初留存收益或当期损益。

在报告期内，若因非同一控制下企业合并增加子公司或业务的，则不调整合并资产负债表期初数；将该子公司或业务自购买日至报告期末的收入、费用、利润纳入合并利润表；该子公司或业务自购买日至报告期末的现金流量纳入合并现金流量表。

因追加投资等原因能够对非同一控制下的被投资方实施控制的，对于购买日之前持有的被购买方的股权，本公司按照该股权在购买日的公允价值进行重新计量，公允价值与其账面价值的差额计入当期投资收益。购买日之前持有的被购买方的股权涉及权益法核算下的其他综合收益以及除净损益、其他综合收益和利润分配之外的其他所有者权益变动的，与其相关的其他综合收益、其他所有者权益变动转为购买日所属当期投资收益，由于被投资方重新计量设定受益计划净负债或净资产变动而产生的其他综合收益除外。

(2) 处置子公司或业务

① 一般处理方法

在报告期内，本公司处置子公司或业务，则该子公司或业务期初至处置日的收入、费用、利润纳入合并利润表；该子公司或业务期初至处置日的现金流量纳入合并现金流量表。

因处置部分股权投资或其他原因丧失了对被投资方控制权时，对于处置后的剩余股权投资，本公司按照其在丧失控制权日的公允价值进行重新计量。处置股权取得的对价与剩余股权公允价值之和，减去按原持股比例计算应享有原有子公司自购买日或合并日开始持续计算的净资产的份额与商誉之和的差额，计入丧失控制权当期的投资收益。与原有子公司股权投资相关的其他综合收益或除净损益、其他综合收益及利润分配之外的其他所有者权益变动，在丧失控制权时转为当期投资收益，由于被投资方重新计量设定受益计划净负债或净资产变动而产生的其他综合收益除外。

因其他投资方对子公司增资而导致本公司持股比例下降从而丧失控制权的，按照上述原则进行会计处理。

② 分步处置子公司

通过多次交易分步处置对子公司股权投资直至丧失控制权的，处置对子公司股权投资的各项交易的条款、条件以及经济影响符合以下一种或多种情况，通常表明应将多次交易事项作为一揽子交易进行会计处理：

- i. 这些交易是同时或者在考虑了彼此影响的情况下订立的；
- ii. 这些交易整体才能达成一项完整的商业结果；
- iii. 一项交易的发生取决于其他至少一项交易的发生；
- iv. 一项交易单独看是不经济的，但是和其他交易一并考虑时是经济的。

处置对子公司股权投资直至丧失控制权的各项交易属于一揽子交易的，本公司将各项交易作为一项处置子公司并丧失控制权的交易进行会计处理；但是，在丧失控制权之前每一次处置价款与处置投资对应的享有该子公司净资产份额的差额，在合并财务报表中确认为其他综合收益，在丧失控制权时一并转入丧失控制权当期的损益。

处置对子公司股权投资直至丧失控制权的各项交易不属于一揽子交易的，在丧失控制权之前，按不丧失控制权的情况下部分处置对子公司的股权投资的相关政策进行会计处理；在丧失控制权时，按处置子公司一般处理方法进行会计处理。

(3) 购买子公司少数股权

本公司因购买少数股权新取得的长期股权投资与按照新增持股比例计算应享有子公司自购买日（或合并日）开始持续计算的净资产份额之间的差额，调整合并资产负债表中的资本公积中的股本溢价，资本公积中的股本溢价不足冲减的，调整留存收益。

(4) 不丧失控制权的情况下部分处置对子公司的股权投资

在不丧失控制权的情况下因部分处置对子公司的长期股权投资而取得的处置价款与处置长期股权投资相对应享有子公司自购买日或合并日开始持续计算的净资产份额之间的差额，调整合并资产负债表中的资本公积中的股本溢价，资本公积中的股本溢价不足冲减的，调整留存收益。

7. 合营安排分类及共同经营会计处理方法

√适用 □不适用

合营安排分为共同经营和合营企业。

当本公司是合营安排的合营方，享有该安排相关资产且承担该安排相关负债时，为共同经营。

本公司确认与共同经营中利益份额相关的下列项目，并按照相关企业会计准则的规定进行会计处理：

- (1) 确认本公司单独所持有的资产，以及按本公司份额确认共同持有的资产；
- (2) 确认本公司单独所承担的负债，以及按本公司份额确认共同承担的负债；
- (3) 确认出售本公司享有的共同经营产出份额所产生的收入；
- (4) 按本公司份额确认共同经营因出售产出所产生的收入；
- (5) 确认单独所发生的费用，以及按本公司份额确认共同经营发生的费用。

本公司对合营企业投资的会计政策见本附注“五、14 长期股权投资”。

8. 现金及现金等价物的确定标准

在编制现金流量表时，将本公司库存现金以及可以随时用于支付的存款确认为现金。将同时具备期限短（从购买日起三个月内到期）、流动性强、易于转换为已知现金、价值变动风险很小四个条件的投资，确定为现金等价物。

9. 外币业务和外币报表折算

√适用 □不适用

1、外币业务

外币业务采用交易发生日的即期汇率作为折算汇率将外币金额折合成人民币记账。

资产负债表日外币货币性项目余额按资产负债表日即期汇率折算，由此产生的汇兑差额，除属于与购建符合资本化条件的资产相关的外币专门借款产生的汇兑差额按照借款费用资本化的原则处理外，均计入当期损益。

2、外币财务报表的折算

资产负债表中的资产和负债项目，采用资产负债表日的即期汇率折算；所有者权益项目除“未分配利润”项目外，其他项目采用发生时的即期汇率折算。利润表中的收入和费用项目，采用全年平均汇率折算。

处置境外经营时，将与该境外经营相关的外币财务报表折算差额，自所有者权益项目转入处置当期损益。

10. 金融工具

√适用 □不适用

金融工具包括金融资产、金融负债和权益工具。

1、金融工具的分类

金融资产和金融负债于初始确认时分类为：以公允价值计量且其变动计入当期损益的金融资产或金融负债，包括交易性金融资产或金融负债和直接指定为以公允价值计量且其变动计入当期损益的金融资产或金融负债；持有至到期投资；应收款项；可供出售金融资产；其他金融负债等。

2、金融工具的确认依据和计量方法

- (1) 以公允价值计量且其变动计入当期损益的金融资产（金融负债）

取得时以公允价值（扣除已宣告但尚未发放的现金股利或已到付息期但尚未领取的债券利息）作为初始确认金额，相关的交易费用计入当期损益。

持有期间将取得的利息或现金股利确认为投资收益，期末将公允价值变动计入当期损益。

处置时，其公允价值与初始入账金额之间的差额确认为投资收益，同时调整公允价值变动损益。

(2) 持有至到期投资

取得时按公允价值（扣除已到付息期但尚未领取的债券利息）和相关交易费用之和作为初始确认金额。

持有期间按照摊余成本和实际利率计算确认利息收入，计入投资收益。实际利率在取得时确定，在该预期存续期间或适用的更短期间内保持不变。

处置时，将所取得价款与该投资账面价值之间的差额计入投资收益。

(3) 应收款项

公司对外销售商品或提供劳务形成的应收债权，以及公司持有的其他企业的不包括在活跃市场上有报价的债务工具的债权，包括应收账款、其他应收款等，以向购货方应收的合同或协议价款作为初始确认金额；具有融资性质的，按其现值进行初始确认。

收回或处置时，将取得的价款与该应收款项账面价值之间的差额计入当期损益。

(4) 可供出售金融资产

取得时按公允价值（扣除已宣告但尚未发放的现金股利或已到付息期但尚未领取的债券利息）和相关交易费用之和作为初始确认金额。

持有期间将取得的利息或现金股利确认为投资收益。期末以公允价值计量且将公允价值变动计入其他综合收益。但是，在活跃市场中没有报价且其公允价值不能可靠计量的权益工具投资，以及与该权益工具挂钩并须通过交付该权益工具结算的衍生金融资产，按照成本计量。

处置时，将取得的价款与该金融资产账面价值之间的差额，计入投资损益；同时，将原直接计入其他综合收益的公允价值变动累计额对应处置部分的金额转出，计入当期损益。

(5) 其他金融负债

按其公允价值和相关交易费用之和作为初始确认金额。采用摊余成本进行后续计量。

3、金融资产转移的确认依据和计量方法

公司发生金融资产转移时，如已将金融资产所有权上几乎所有的风险和报酬转移给转入方，则终止确认该金融资产；如保留了金融资产所有权上几乎所有的风险和报酬的，则不终止确认该金融资产。

在判断金融资产转移是否满足上述金融资产终止确认条件时，采用实质重于形式的原则。公司将金融资产转移区分为金融资产整体转移和部分转移。金融资产整体转移满足终止确认条件的，将下列两项金额的差额计入当期损益：

(1) 所转移金融资产的账面价值；

(2) 因转移而收到的对价，与原直接计入所有者权益的公允价值变动累计额（涉及转移的金融资产为可供出售金融资产的情形）之和。

金融资产部分转移满足终止确认条件的，将所转移金融资产整体的账面价值，在终止确认部分和未终止确认部分之间，按照各自的相对公允价值进行分摊，并将下列两项金额的差额计入当期损益：

(1) 终止确认部分的账面价值；

(2) 终止确认部分的对价，与原直接计入所有者权益的公允价值变动累计额中对应终止确认部分的金额（涉及转移的金融资产为可供出售金融资产的情形）之和。

金融资产转移不满足终止确认条件的，继续确认该金融资产，所收到的对价确认为一项金融负债。

4、金融负债终止确认条件

金融负债的现时义务全部或部分已经解除的，则终止确认该金融负债或其一部分；本公司若与债权人签定协议，以承担新金融负债方式替换现存金融负债，且新金融负债与现存金融负债的合同条款实质上不同的，则终止确认现存金融负债，并同时确认新金融负债。

对现存金融负债全部或部分合同条款作出实质性修改的，则终止确认现存金融负债或其一部分，同时将修改条款后的金融负债确认为一项新金融负债。

金融负债全部或部分终止确认时，终止确认的金融负债账面价值与支付对价（包括转出的非现金资产或承担的新金融负债）之间的差额，计入当期损益。

本公司若回购部分金融负债的，在回购日按照继续确认部分与终止确认部分的相对公允价值，将该金融负债整体的账面价值进行分配。分配给终止确认部分的账面价值与支付的对价（包括转出的非现金资产或承担的新金融负债）之间的差额，计入当期损益。

5、金融资产和金融负债的公允价值的确定方法

存在活跃市场的金融工具，以活跃市场中的报价确定其公允价值。不存在活跃市场的金融工具，采用估值技术确定其公允价值。在估值时，本公司采用在当前情况下适用并且有足够可利用数据和其他信息支持的估值技术，选择与市场参与者在相关资产或负债的交易中所考虑的资产或负债特征相一致的输入值，并优先使用相关可观察输入值。只有在相关可观察输入值无法取得或取得不切实可行的情况下，才使用不可观察输入值。

6、金融资产（不含应收款项）减值的测试方法及会计处理方法

除以公允价值计量且其变动计入当期损益的金融资产外，本公司于资产负债表日对金融资产的账面价值进行检查，如果有客观证据表明某项金融资产发生减值的，计提减值准备。

（1）可供出售金融资产的减值准备：

期末如果可供出售金融资产的公允价值发生严重下降，或在综合考虑各种相关因素后，预期这种下降趋势属于非暂时性的，就认定其已发生减值，将原直接计入所有者权益的公允价值下降形成的累计损失一并转出，确认减值损失。

对于已确认减值损失的可供出售债务工具，在随后的会计期间公允价值已上升且客观上与确认原减值损失确认后发生的事项有关的，原确认的减值损失予以转回，计入当期损益。

可供出售权益工具投资发生的减值损失，不通过损益转回。

（2）持有至到期投资的减值准备：

持有至到期投资减值损失的计量比照应收款项减值损失计量方法处理。

11. 应收款项

（1）. 单项金额重大并单独计提坏账准备的应收款项

适用 不适用

单项金额重大的判断依据或金额标准	应收款项余额前五名。
单项金额重大并单项计提坏账准备的计提方法	单独进行减值测试，如有客观证据表明已发生减值，按预计未来现金流量现值低于其账面价值的差额计提坏账准备，计入当期损益。单独测试未发生减值应收款项将其归入相应组合计提坏账准备。

（2）. 按信用风险特征组合计提坏账准备的应收款项：

适用 不适用

按信用风险特征组合计提坏账准备的计提方法（账龄分析法、余额百分比法、其他方法）	
组合 1	单独进行减值测试，根据其未来现金流量现值低于其账面价值的差额计提坏账准备。
组合 2	按账龄分析法计提坏账准备。

组合中，采用账龄分析法计提坏账准备的

适用 不适用

账龄	应收账款计提比例(%)	其他应收款计提比例(%)
1 年以内（含 1 年）	5	5
1—2 年	20	20

2—3 年	50	50
3 年以上	100	100

组合中，采用余额百分比法计提坏账准备的

适用 不适用

组合中，采用其他方法计提坏账准备的

适用 不适用

(3). 单项金额不重大但单独计提坏账准备的应收款项：

适用 不适用

如有客观证据表明单项金额不重大的应收款项发生减值的，根据其未来现金流量现值低于其账面价值的差额，确认减值损失，计提坏账准备。

12. 存货

适用 不适用

1、存货的分类

存货分类为：原材料、周转材料、库存商品、在产品、发出商品、委托加工物资、自制半成品等。

2、发出存货的计价方法

存货发出时按加权平均法计价。

3、不同类别存货可变现净值的确定依据

产成品、库存商品和用于出售的材料等直接用于出售的商品存货，在正常生产经营过程中，以该存货的估计售价减去估计的销售费用和相关税费后的金额，确定其可变现净值；需要经过加工的材料存货，在正常生产经营过程中，以所生产的产成品的估计售价减去至完工时估计将要发生的成本、估计的销售费用和相关税费后的金额，确定其可变现净值；为执行销售合同或者劳务合同而持有的存货，其可变现净值以合同价格为基础计算，若持有存货的数量多于销售合同订购数量的，超出部分的存货的可变现净值以一般销售价格为基础计算。

期末按照单个存货项目计提存货跌价准备；但对于数量繁多、单价较低的存货，按照存货类别计提存货跌价准备；与在同一地区生产和销售的产品系列相关、具有相同或类似最终用途或目的，且难以与其他项目分开计量的存货，则合并计提存货跌价准备。

除有明确证据表明资产负债表日市场价格异常外，存货项目的可变现净值以资产负债表日市场价格为基础确定。

本期期末存货项目的可变现净值以资产负债表日市场价格为基础确定。

4、存货的盘存制度

采用永续盘存制。

5、低值易耗品和包装物的摊销方法

(1) 低值易耗品采用一次转销法；

(2) 包装物采用一次转销法。

13. 持有待售资产

适用 不适用

本公司将同时满足下列条件的非流动资产或处置组划分为持有待售类别：

(1) 根据类似交易中出售此类资产或处置组的惯例，在当前状况下即可立即出售；

(2) 出售极可能发生，即本公司已经就一项出售计划作出决议且获得确定的购买承诺，预计出售将在一年内完成。有关规定要求本公司相关权力机构或者监管部门批准后方可出售的，已经获得批准。

14. 长期股权投资

适用 不适用

1、共同控制、重大影响的判断标准

共同控制，是指按照相关约定对某项安排所共有的控制，并且该安排的相关活动必须经过分享控制权的参与方一致同意后才能决策。本公司与其他合营方一同对被投资单位实施共同控制且对被投资单位净资产享有权利的，被投资单位为本公司的合营企业。

重大影响，是指对一个企业的财务和经营决策有参与决策的权力，但并不能够控制或者与其他方一起共同控制这些政策的制定。本公司能够对被投资单位施加重大影响的，被投资单位为本公司联营企业。

2、初始投资成本的确定

(1) 企业合并形成的长期股权投资

同一控制下的企业合并：公司以支付现金、转让非现金资产或承担债务方式以及以发行权益性证券作为合并对价的，在合并日按照取得被合并方所有者权益在最终控制方合并财务报表中的账面价值的份额作为长期股权投资的初始投资成本。因追加投资等原因能够对同一控制下的被投资单位实施控制的，在合并日根据合并后应享有被合并方净资产在最终控制方合并财务报表中的账面价值的份额，确定长期股权投资的初始投资成本。合并日长期股权投资的初始投资成本，与达到合并前的长期股权投资账面价值加上合并日进一步取得股份新支付对价的账面价值之和的差额，调整股本溢价，股本溢价不足冲减的，冲减留存收益。

非同一控制下的企业合并：公司按照购买日确定的合并成本作为长期股权投资的初始投资成本。因追加投资等原因能够对非同一控制下的被投资单位实施控制的，按照原持有的股权投资账面价值加上新增投资成本之和，作为改按成本法核算的初始投资成本。

(2) 其他方式取得的长期股权投资

以支付现金方式取得的长期股权投资，按照实际支付的购买价款作为初始投资成本。

以发行权益性证券取得的长期股权投资，按照发行权益性证券的公允价值作为初始投资成本。

在非货币性资产交换具备商业实质和换入资产或换出资产的公允价值能够可靠计量的前提下，非货币性资产交换换入的长期股权投资以换出资产的公允价值和应支付的相关税费确定其初始投资成本，除非有确凿证据表明换入资产的公允价值更加可靠；不满足上述前提的非货币性资产交换，以换出资产的账面价值和应支付的相关税费作为换入长期股权投资的初始投资成本。

通过债务重组取得的长期股权投资，其初始投资成本按照公允价值为基础确定。

3、后续计量及损益确认方法

(1) 成本法核算的长期股权投资

公司对子公司的长期股权投资，采用成本法核算。除取得投资时实际支付的价款或对价中包含的已宣告但尚未发放的现金股利或利润外，公司按照享有被投资单位宣告发放的现金股利或利润确认当期投资收益。

(2) 权益法核算的长期股权投资

对联营企业和合营企业的长期股权投资，采用权益法核算。初始投资成本大于投资时应享有被投资单位可辨认净资产公允价值份额的差额，不调整长期股权投资的初始投资成本；初始投资成本小于投资时应享有被投资单位可辨认净资产公允价值份额的差额，计入当期损益。

公司按照应享有或应分担的被投资单位实现的净损益和其他综合收益的份额，分别确认投资收益和其他综合收益，同时调整长期股权投资的账面价值；按照被投资单位宣告分派的利润或现金股利计算应享有的部分，相应减少长期股权投资的账面价值；对于被投资单位除净损益、其他综合收益和利润分配以外所有者权益的其他变动，调整长期股权投资的账面价值并计入所有者权益。在确认应享有被投资单位净损益的份额时，以取得投资时被投资单位可辨认净资产的公允价值为基础，并按照公司的会计政策及会计期间，对被投资单位的净利润进行调整后确认。在持有投资期间，被投资单位编制合并财务报表的，以合并财务报表中的净利润、其他综合收益和其他所有者权益变动中归属于被投资单位的金额为基础进行核算。

公司与联营企业、合营企业之间发生的未实现内部交易损益按照应享有的比例计算归属于公司的部分，予以抵销，在此基础上确认投资收益。与被投资单位发生的未实现内部交易损失，属于资产减值损失的，全额确认。公司与联营企业、合营企业之间发生投出或出售资产的交易，该资产构成业务的，按照本附注“五、5 同一控制下和非同一控制下企业合并的会计处理方法”和“五、6 合并财务报表的编制方法”中披露的相关政策进行会计处理。

在公司确认应分担被投资单位发生的亏损时，按照以下顺序进行处理：首先，冲减长期股权投资的账面价值。其次，长期股权投资的账面价值不足以冲减的，以其他实质上构成对被投资单位净投资的长期权益账面价值为限继续确认投资损失，冲减长期应收项目等的账面价值。最后，经过上述处理，按照投资合同或协议约定企业仍承担额外义务的，按预计承担的义务确认预计负债，计入当期投资损失。

(3) 长期股权投资的处置

处置长期股权投资，其账面价值与实际取得价款的差额，计入当期损益。

采用权益法核算的长期股权投资，在处置该项投资时，采用与被投资单位直接处置相关资产或负债相同的基础，按相应比例对原计入其他综合收益的部分进行会计处理。因被投资单位除净损益、其他综合收益和利润分配以外的其他所有者权益变动而确认的所有者权益，按比例结转入当期损益，由于被投资方重新计量设定受益计划净负债或净资产变动而产生的其他综合收益除外。

因处置部分股权投资等原因丧失了对被投资单位的共同控制或重大影响的，处置后的剩余股权改按金融工具确认和计量准则核算，其在丧失共同控制或重大影响之日的公允价值与账面价值之间的差额计入当期损益。原股权投资因采用权益法核算而确认的其他综合收益，在终止采用权益法核算时采用与被投资单位直接处置相关资产或负债相同的基础进行会计处理。因被投资方除净损益、其他综合收益和利润分配以外的其他所有者权益变动而确认的所有者权益，在终止采用权益法核算时全部转入当期损益。

因处置部分股权投资、因其他投资方对子公司增资而导致本公司持股比例下降等原因丧失了对被投资单位控制权的，在编制个别财务报表时，剩余股权能够对被投资单位实施共同控制或重大影响的，改按权益法核算，并对该剩余股权视同自取得时即采用权益法核算进行调整；剩余股权不能对被投资单位实施共同控制或施加重大影响的，改按金融工具确认和计量准则的有关规定进行会计处理，其在丧失控制之日的公允价值与账面价值间的差额计入当期损益。

处置的股权是因追加投资等原因通过企业合并取得的，在编制个别财务报表时，处置后的剩余股权采用成本法或权益法核算的，购买日之前持有的股权投资因采用权益法核算而确认的其他综合收益和其他所有者权益按比例结转；处置后的剩余股权改按金融工具确认和计量准则进行会计处理的，其他综合收益和其他所有者权益全部结转。

15. 投资性房地产

不适用

16. 固定资产

(1). 确认条件

适用 不适用

固定资产指为生产商品、提供劳务、出租或经营管理而持有，并且使用寿命超过一个会计年度的有形资产。固定资产在同时满足下列条件时予以确认：

- (1) 与该固定资产有关的经济利益很可能流入企业；
- (2) 该固定资产的成本能够可靠地计量。

(2). 折旧方法

适用 不适用

类别	折旧方法	折旧年限（年）	残值率	年折旧率
房屋及建筑物	年限平均法	20	5%	4.75%
通用设备	年限平均法	10	5%	9.50%
专用设备	年限平均法	10	5%	9.50%
运输设备	年限平均法	5	5%	19.00%
电子设备及其他	年限平均法	3	5%	31.67%
固定资产装修	年限平均法	5	0%	20.00%

固定资产折旧采用年限平均法分类计提，根据固定资产类别、预计使用寿命和预计净残值率确定折旧率。如固定资产各组成部分的使用寿命不同或者以不同方式为企业 提供经济利益，则选择不同折旧率或折旧方法，分别计提折旧。

融资租赁方式租入的固定资产，能合理确定租赁期届满时将会取得租赁资产所有权的，在租赁资产尚可使用年限内计提折旧；无法合理确定租赁期届满时能够取得租赁资产所有权的，在租赁期与租赁资产尚可使用年限两者中较短的期间内计提折旧。

(3). 融资租入固定资产的认定依据、计价和折旧方法

√适用 □不适用

公司与租赁方所签订的租赁协议条款中规定了下列条件之一的，确认为融资租入资产：

- (1) 租赁期满后租赁资产的所有权归属于本公司；
- (2) 公司具有购买资产的选择权，购买价款远低于行使选择权时该资产的公允价值；
- (3) 租赁期占所租赁资产使用寿命的大部分；
- (4) 租赁开始日的最低租赁付款额现值，与该资产的公允价值不存在较大的差异。

公司在承租开始日，将租赁资产公允价值与最低租赁付款额现值两者中较低者作为租入资产的入账价值，将最低租赁付款额作为长期应付款的入账价值，其差额作为未确认的融资费。

17. 在建工程

√适用 □不适用

在建工程项目按建造该项资产达到预定可使用状态前所发生的必要支出，作为固定资产的入账价值。所建造的固定资产在工程已达到预定可使用状态，但尚未办理竣工决算的，自达到预定可使用状态之日起，根据工程预算、造价或者工程实际成本等，按估计的价值转入固定资产，并按本公司固定资产折旧政策计提固定资产的折旧，待办理竣工决算后，再按实际成本调整原来的暂估价值，但不调整原已计提的折旧额。

18. 借款费用

√适用 □不适用

1、借款费用资本化的确认原则

借款费用，包括借款利息、折价或者溢价的摊销、辅助费用以及因外币借款而发生的汇兑差额等。公司发生的借款费用，可直接归属于符合资本化条件的资产的购建或者生产的，予以资本化，计入相关资产成本；其他借款费用，在发生时根据其发生额确认为费用，计入当期损益。

符合资本化条件的资产，是指需要经过相当长时间的购建或者生产活动才能达到预定可使用或者可销售状态的固定资产、投资性房地产和存货等资产。

借款费用同时满足下列条件时开始资本化：

- (1) 资产支出已经发生，资产支出包括为购建或者生产符合资本化条件的资产而以支付现金、转移非现金资产或者承担带息债务形式发生的支出；
- (2) 借款费用已经发生；
- (3) 为使资产达到预定可使用或者可销售状态所必要的购建或者生产活动已经开始。

2、借款费用资本化期间

资本化期间，指从借款费用开始资本化时点到停止资本化时点的期间，借款费用暂停资本化的期间不包括在内。

当购建或者生产符合资本化条件的资产达到预定可使用或者可销售状态时，借款费用停止资本化。当购建或者生产符合资本化条件的资产中部分项目分别完工且可单独使用时，该部分资产借款费用停止资本化。

购建或者生产的资产的各部分分别完工，但必须等到整体完工后才可使用或可对外销售的，在该资产整体完工时停止借款费用资本化。

3、暂停资本化期间

符合资本化条件的资产在购建或生产过程中发生的非正常中断、且中断时间连续超过 3 个月的，则借款费用暂停资本化；该项中断如是所购建或生产的符合资本化条件的资产达到预定可使用状态或者可销售状态必要的程序，则借款费用继续资本化。在中断期间发生的借款费用确认为当期损益，直至资产的购建或者生产活动重新开始后借款费用继续资本化。

4、借款费用资本化率、资本化金额的计算方法

对于为购建或者生产符合资本化条件的资产而借入的专门借款，以专门借款当期实际发生的借款费用，减去尚未动用的借款资金存入银行取得的利息收入或进行暂时性投资取得的投资收益后的金额，来确定借款费用的资本化金额。

对于为购建或者生产符合资本化条件的资产而占用的一般借款，根据累计资产支出超过专门借款部分的资产支出加权平均数乘以所占用一般借款的资本化率，计算确定一般借款应予资本化的借款费用金额。资本化率根据一般借款加权平均利率计算确定。

19. 生物资产

适用 不适用

20. 油气资产

适用 不适用

21. 无形资产

(1). 计价方法、使用寿命、减值测试

适用 不适用

1、无形资产的计价方法

(1) 公司取得无形资产时按成本进行初始计量；

外购无形资产的成本，包括购买价款、相关税费以及直接归属于使该项资产达到预定用途所发生的其他支出。购买无形资产的价款超过正常信用条件延期支付，实质上具有融资性质的，无形资产的成本以购买价款的现值为基础确定。

债务重组取得债务人用以抵债的无形资产，以该无形资产的公允价值为基础确定其入账价值，并将重组债务的账面价值与该用以抵债的无形资产公允价值之间的差额，计入当期损益。

在非货币性资产交换具备商业实质且换入资产或换出资产的公允价值能够可靠计量的前提下，非货币性资产交换换入的无形资产以换出资产的公允价值为基础确定其入账价值，除非有确凿证据表明换入资产的公允价值更加可靠；不满足上述前提的非货币性资产交换，以换出资产的账面价值和应支付的相关税费作为换入无形资产的成本，不确认损益。

(2) 后续计量

在取得无形资产时分析判断其使用寿命。

对于使用寿命有限的无形资产，在为企业带来经济利益的期限内按直线法摊销；无法预见无形资产为企业带来经济利益期限的，视为使用寿命不确定的无形资产，不予摊销。

2、使用寿命有限的无形资产的使用寿命估计情况：

项目	预计使用寿命	依据
排污权	10 年	按企业带来经济利益的期限
专利权及专有技术	10 年	按企业带来经济利益的期限
软件	10 年	按企业带来经济利益的期限
商标权	10 年	按企业带来经济利益的期限
土地使用权	50 年	取得土地时的剩余可使用年限

每年度终了，对使用寿命有限的无形资产的使用寿命及摊销方法进行复核。

经复核，本年期末无形资产的使用寿命及摊销方法与以前估计未有不同。

(2). 内部研究开发支出会计政策

适用 不适用

公司内部研究开发项目的支出分为研究阶段支出和开发阶段支出。

研究阶段：为获取并理解新的科学或技术知识等而进行的独创性的有计划调查、研究活动的阶段。

开发阶段：在进行商业性生产或使用前，将研究成果或其他知识应用于某项计划或设计，以生产出新的或具有实质性改进的材料、装置、产品等活动的阶段。

22. 长期资产减值

适用 不适用

长期股权投资、固定资产、在建工程、使用寿命有限的无形资产等长期资产，于资产负债表日存在减值迹象的，进行减值测试。减值测试结果表明资产的可收回金额低于其账面价值的，按其差额计提减值准备并计入减值损失。可收回金额为资产的公允价值减去处置费用后的净额与资产预计未来现金流量的现值两者之间的较高者。资产减值准备按单项资产为基础计算并确认，如果难以对单项资产的可收回金额进行估计的，以该资产所属的资产组确定资产组的可收回金额。资产组是能够独立产生现金流入的最小资产组合。

商誉至少在每年年度终了进行减值测试。

本公司进行商誉减值测试，对于因企业合并形成的商誉的账面价值，自购买日起按照合理的方法分摊至相关的资产组；难以分摊至相关的资产组的，将其分摊至相关的资产组组合。在将商誉的账面价值分摊至相关的资产组或者资产组组合时，按照各资产组或者资产组组合的公允价值占相关资产组或者资产组组合公允价值总额的比例进行分摊。公允价值难以可靠计量的，按照各资产组或者资产组组合的账面价值占相关资产组或者资产组组合账面价值总额的比例进行分摊。在对包含商誉的相关资产组或者资产组组合进行减值测试时，如与商誉相关的资产组或者资产组组合存在减值迹象的，先对不包含商誉的资产组或者资产组组合进行减值测试，计算可收回金额，并与相关账面价值相比较，确认相应的减值损失。再对包含商誉的资产组或者资产组组合进行减值测试，比较这些相关资产组或者资产组组合的账面价值（包括所分摊的商誉的账面价值部分）与其可收回金额，如相关资产组或者资产组组合的可收回金额低于其账面价值的，确认商誉的减值损失。

上述资产减值损失一经确认，在以后会计期间不予转回。

23. 长期待摊费用

适用 不适用

长期待摊费用为已经发生但应由本期和以后各期负担的分摊期限在一年以上的各项费用。本公司长期待摊费用包括房屋租赁费。

1、摊销方法

长期待摊费用在受益期内平均摊销

2、摊销年限

按租赁期平均摊销。

24. 职工薪酬

(1)、短期薪酬的会计处理方法

适用 不适用

本公司在职工为本公司提供服务的会计期间，将实际发生的短期薪酬确认为负债，并计入当期损益或相关资产成本。

本公司为职工缴纳的社会保险费和住房公积金，以及按规定提取的工会经费和职工教育经费，在职工为本公司提供服务的会计期间，根据规定的计提基础和计提比例计算确定相应的职工薪酬金额。

职工福利费为非货币性福利的，如能够可靠计量的，按照公允价值计量。

(2)、离职后福利的会计处理方法

适用 不适用

(1) 设定提存计划

本公司按当地政府的相关规定为职工缴纳基本养老保险和失业保险，在职工为本公司提供服务的会计期间，按以当地规定的缴纳基数和比例计算应缴纳金额，确认为负债，并计入当期损益或相关资产成本。

除基本养老保险外，本公司还依据国家企业年金制度的相关政策建立了企业年金缴费制度（补充养老保险）/企业年金计划。本公司按职工工资总额的一定比例向当地社会保险机构缴费/年金计划缴费，相应支出计入当期损益或相关资产成本。

(2) 设定受益计划

本公司根据预期累计福利单位法确定的公式将设定受益计划产生的福利义务归属于职工提供服务的期间，并计入当期损益或相关资产成本。

设定受益计划义务现值减去设定受益计划资产公允价值所形成的赤字或盈余确认为一项设定受益计划净负债或净资产。设定受益计划存在盈余的，本公司以设定受益计划的盈余和资产上限两项的孰低者计量设定受益计划净资产。

所有设定受益计划义务，包括预期在职工提供服务的年度报告期间结束后的十二个月内支付的义务，根据资产负债表日与设定受益计划义务期限和币种相匹配的国债或活跃市场上的高质量公司债券的市场收益率予以折现。

设定受益计划产生的服务成本和设定受益计划净负债或净资产的利息净额计入当期损益或相关资产成本；重新计量设定受益计划净负债或净资产所产生的变动计入其他综合收益，并且在后续会计期间不转回至损益，在原设定受益计划终止时在权益范围内将原计入其他综合收益的部分全部结转至未分配利润。

在设定受益计划结算时，按在结算日确定的设定受益计划义务现值和结算价格两者的差额，确认结算利得或损失。

详见本附注“七、37 应付职工薪酬”。

(3)、辞退福利的会计处理方法

适用 不适用

本公司在不能单方面撤回因解除劳动关系计划或裁减建议所提供的辞退福利时，或确认与涉及支付辞退福利的重组相关的成本或费用时（两者孰早），确认辞退福利产生的职工薪酬负债，并计入当期损益。

(4)、其他长期职工福利的会计处理方法

适用 不适用

25. 预计负债

适用 不适用

1、预计负债的确认标准

与诉讼、债务担保、亏损合同、重组事项等或有事项相关的义务同时满足下列条件时，本公司确认为预计负债：

- (1) 该义务是本公司承担的现时义务；
- (2) 履行该义务很可能导致经济利益流出本公司；
- (3) 该义务的金额能够可靠地计量。

2、各类预计负债的计量方法

本公司预计负债按履行相关现时义务所需的支出的最佳估计数进行初始计量。

本公司在确定最佳估计数时，综合考虑与或有事项有关的风险、不确定性和货币时间价值等因素。对于货币时间价值影响重大的，通过对相关未来现金流出进行折现后确定最佳估计数。

最佳估计数分别以下情况处理：

所需支出存在一个连续范围（或区间），且该范围内各种结果发生的可能性相同的，则最佳估计数按照该范围的中间值即上下限金额的平均数确定。

所需支出不存在一个连续范围（或区间），或虽然存在一个连续范围但该范围内各种结果发生的可能性不相同的，如或有事项涉及单个项目的，则最佳估计数按照最可能发生金额确定；如或有事项涉及多个项目的，则最佳估计数按各种可能结果及相关概率计算确定。

本公司清偿预计负债所需支出全部或部分预期由第三方补偿的，补偿金额在基本确定能够收到时，作为资产单独确认，确认的补偿金额不超过预计负债的账面价值。

26. 股份支付

适用 不适用

本公司的股份支付是为了获取职工[或其他方]提供服务而授予权益工具或者承担以权益工具为基础确定的负债的交易。本公司的股份支付分为以权益结算的股份支付和以现金结算的股份支付。

1、以权益结算的股份支付及权益工具

以权益结算的股份支付换取职工提供服务的，以授予职工权益工具的公允价值计量。本公司以限制性股票进行股份支付的，职工出资认购股票，股票在达到解锁条件并解锁前不得上市流通或转让；如果最终股权激励计划规定的解锁条件未能达到，则本公司按照事先约定的价格回购股票。本公司取得职工认购限制性股票支付的款项时，按照取得的认股款确认股本和资本公积（股本溢价），同时就回购义务全额确认一项负债并确认库存股。在等待期内每个资产负债表日，本公司根据最新取得的[可行权职工人数变动]、[是否达到规定业绩条件]等后续信息对可行权权益工具数量作出最佳估计，以此为基础，按照授予日的公允价值，将当期取得的服务计入相关成本或费用，相应增加资本公积。在可行权日之后不再对已确认的相关成本或费用和所有者权益总额进行调整。但授予后立即可行权的，在授予日按照公允价值计入相关成本或费用，相应增加资本公积。对于最终未能行权的股份支付，不确认成本或费用，除非行权条件是市场条件或非可行权条件，此时无论是否满足市场条件或非可行权条件，只要满足所有可行权条件中的非市场条件，即视为可行权。

如果修改了以权益结算的股份支付的条款，至少按照未修改条款的情况确认取得的服务。此外，任何增加所授予权益工具公允价值的修改，或在修改日对职工有利的变更，均确认取得服务的增加。

如果取消了以权益结算的股份支付，则于取消日作为加速行权处理，立即确认尚未确认的金额。职工或其他方能够选择满足非可行权条件但在等待期内未满足的，作为取消以权益结算的股份支付处理。但是，如果授予新的权益工具，并在新权益工具授予日认定所授予的新权益工具是用于替代被取消的权益工具的，则以与处理原权益工具条款和条件修改相同的方式，对所授予的替代权益工具进行处理。

2、以现金结算的股份支付及权益工具

以现金结算的股份支付，按照本公司承担的以股份或其他权益工具为基础计算确定的负债的公允价值计量。初始采用 Black-Scholes 模型按照授予日的公允价值计量，并考虑授予权益工具的条款和条件。授予后立即可行权的，在授予日以承担负债的公允价值计入成本或费用，相应增加负债；完成等待期内的服务或达到规定业绩条件才可行权的，在等待期内以对可行权情况的最佳估计为基础，按照承担负债的公允价值，将当期取得的服务计入相关成本或费用，增加相应负债。在相关负债结算前的每个资产负债表日以及结算日，对负债的公允价值重新计量，其变动计入当期损益。

27. 优先股、永续债等其他金融工具

适用 不适用

28. 收入

适用 不适用

1、销售商品收入确认的一般原则：

- (1) 本公司已将商品所有权上的主要风险和报酬转移给购货方；
- (2) 本公司既没有保留通常与所有权相联系的继续管理权，也没有对已售出的商品实施有效控制；
- (3) 收入的金额能够可靠地计量；

- (4) 相关的经济利益很可能流入本公司；
- (5) 相关的、已发生或将发生的成本能够可靠地计量。

2、具体原则

本公司销售商品收入确认的确认标准及收入确认时间的具体判断标准

公司的产品主要系缝纫机、裁床、电机等，销售按地区分为国内销售和国外销售。按照销售地区收入确认方式分为两种：

- 1) 国内销售：公司内销商品，缝纫机、电机系根据客户订单将商品发往客户，公司在货物交付后确认销售收入；裁床系根据客户订单将商品发往客户，公司在对方公司验收后确认收入；
- 2) 国外销售：公司外销商品，缝纫机、电机系在完成报关及装船后，根据海关签发的报关单、货运提单确认销售收入；裁床系根据客户订单将商品发往客户，公司在对方公司验收后确认收入。

29. 政府补助

(1)、与资产相关的政府补助判断依据及会计处理方法

适用 不适用

政府补助，是本公司从政府无偿取得的货币性资产与非货币性资产。分为与资产相关的政府补助和与收益相关的政府补助。

与资产相关的政府补助，是指本公司取得的、用于购建或以其他方式形成长期资产的政府补助。本公司将政府补助划分为与资产相关的具体标准为：政府文件明确规定政府补助用于本公司购建或以其他方式形成长期资产。对于政府文件未明确规定补助对象的，本公司将该政府补助划分为与资产相关或与收益相关的判断依据为：取得政府补助后的实际用途是否与资产相关。

与资产相关的政府补助，冲减相关资产账面价值或确认为递延收益。确认为递延收益的，在相关资产使用寿命内按照合理、系统的方法分期计入当期损益（与本公司日常活动相关的，计入其他收益；与本公司日常活动无关的，计入营业外收入）。

(2)、与收益相关的政府补助判断依据及会计处理方法

适用 不适用

与收益相关的政府补助，是指除与资产相关的政府补助之外的政府补助。本公司将政府补助划分为与收益相关的具体标准为：政府文件明确规定政府补助用途与资产不相关。对于政府文件未明确规定补助对象的，本公司将该政府补助划分为与资产相关或与收益相关的判断依据为：取得政府补助后的实际用途是否与资产相关。

与收益相关的政府补助，用于补偿本公司以后期间的相关成本费用或损失的，确认为递延收益，并在确认相关成本费用或损失的期间，计入当期损益（与本公司日常活动相关的，计入其他收益；与本公司日常活动无关的，计入营业外收入）或冲减相关成本费用或损失；用于补偿本公司已发生的相关成本费用或损失的，直接计入当期损益（与本公司日常活动相关的，计入其他收益；与本公司日常活动无关的，计入营业外收入）或冲减相关成本费用或损失。

本公司取得的政策性优惠贷款贴息，区分以下两种情况，分别进行会计处理：

(1) 财政将贴息资金拨付给贷款银行，由贷款银行以政策性优惠利率向本公司提供贷款的，本公司以实际收到的借款金额作为借款的入账价值，按照借款本金和该政策性优惠利率计算相关借款费用。

(2) 财政将贴息资金直接拨付给本公司的，本公司将对应的贴息冲减相关借款费用。。

30. 递延所得税资产/递延所得税负债

适用 不适用

对于可抵扣暂时性差异确认递延所得税资产，以未来期间很可能取得的用来抵扣可抵扣暂时性差异的应纳税所得额为限。对于能够结转以后年度的可抵扣亏损和税款抵减，以很可能获得用来抵扣可抵扣亏损和税款抵减的未来应纳税所得额为限，确认相应的递延所得税资产。

对于应纳税暂时性差异，除特殊情况外，确认递延所得税负债。

不确认递延所得税资产或递延所得税负债的特殊情况包括：商誉的初始确认；除企业合并以外的发生时既不影响会计利润也不影响应纳税所得额（或可抵扣亏损）的其他交易或事项。

当拥有以净额结算的法定权利，且意图以净额结算或取得资产、清偿负债同时进行，当期所得税资产及当期所得税负债以抵销后的净额列报。

当拥有以净额结算当期所得税资产及当期所得税负债的法定权利，且递延所得税资产及递延所得税负债是与同一税收征管部门对同一纳税主体征收的所得税相关或者是对不同的纳税主体相关，但在未来每一具有重要性的递延所得税资产及负债转回的期间内，涉及的纳税主体意图以净额结算当期所得税资产和负债或是同时取得资产、清偿负债时，递延所得税资产及递延所得税负债以抵销后的净额列报。

31. 租赁

(1)、经营租赁的会计处理方法

√适用 □不适用

(1) 公司租入资产所支付的租赁费，在不扣除免租期的整个租赁期内，按直线法进行分摊，计入当期费用。公司支付的与租赁交易相关的初始直接费用，计入当期费用。

资产出租方承担了应由公司承担的与租赁相关的费用时，公司将该部分费用从租金总额中扣除，按扣除后的租金费用在租赁期内分摊，计入当期费用。

(2) 公司出租资产所收取的租赁费，在不扣除免租期的整个租赁期内，按直线法进行分摊，确认为租赁相关收入。公司支付的与租赁交易相关的初始直接费用，计入当期费用；如金额较大的，则予以资本化，在整个租赁期间内按照与租赁相关收入确认相同的基础分期计入当期收益。

公司承担了应由承租方承担的与租赁相关的费用时，公司将该部分费用从租金收入总额中扣除，按扣除后的租金费用在租赁期内分配。

(2)、融资租赁的会计处理方法

√适用 □不适用

(1) 融资租入资产：公司在承租开始日，将租赁资产公允价值与最低租赁付款额现值两者中较低者作为租入资产的入账价值，将最低租赁付款额作为长期应付款的入账价值，其差额作为未确认的融资费用。公司采用实际利率法对未确认的融资费用，在资产租赁期间内摊销，计入财务费用。公司发生的初始直接费用，计入租入资产价值。

(2) 融资租出资产：公司在租赁开始日，将应收融资租赁款，未担保余值之和与其现值的差额确认为未实现融资收益，在将来收到租金的各期间内确认为租赁收入。公司发生的与出租交易相关的初始直接费用，计入应收融资租赁款的初始计量中，并减少租赁期内确认的收益金额。

32. 其他重要的会计政策和会计估计

√适用 □不适用

1、终止经营：

终止经营是满足下列条件之一的、能够单独区分的组成部分，且该组成部分已被本公司处置或被本公司划归为持有待售类别：

(1) 该组成部分代表一项独立的主要业务或一个单独的主要经营地区；

(2) 该组成部分是拟对一项独立的主要业务或一个单独的主要经营地区进行处置的一项相关联计划的一部分；

(3) 该组成部分是专为转售而取得的子公司。

2、套期保值

1) 套期保值的分类：

(1) 公允价值套期，是指对已确认资产或负债，尚未确认的确定承诺(除外汇风险外)的公允价值变动风险进行的套期。

(2) 现金流量套期，是指对现金流量变动风险进行的套期，此现金流量变动源于与已确认资产或负债、很可能发生的预期交易有关的某类特定风险，或一项未确认的确定承诺包含的外汇风险。

(3) 境外经营净投资套期，是指对境外经营净投资外汇风险进行的套期。境外经营净投资，是指

企业在境外经营净资产中的权益份额。

2) 套期关系的指定及套期有效性的认定:

在套期关系开始时, 本公司对套期关系有正式指定, 并准备了关于套期关系、风险管理目标和套期策略的正式书面文件。该文件载明了套期工具、被套期项目或交易, 被套期风险的性质, 以及本公司对套期工具有效性评价方法。

套期有效性, 是指套期工具的公允价值或现金流量变动能够抵销被套期风险引起的被套期项目公允价值或现金流量变动的程度。本公司持续地对套期有效性进行评价, 判断该套期在套期关系被指定的会计期间内是否高度有效。套期同时满足下列条件时, 本公司认定其为高度有效:

- (1) 在套期开始及以后期间, 该套期预期会高度有效地抵销套期指定期间被套期风险引起的公允价值或现金流量变动;
- (2) 该套期的实际抵销结果在 80% 至 125% 的范围内。

3) 套期会计处理方法:

(1) 公允价值套期

套期衍生工具的公允价值变动计入当期损益。被套期项目的公允价值因套期风险而形成的变动, 计入当期损益, 同时调整被套期项目的账面价值。

就与按摊余成本计量的金融工具有关的公允价值套期而言, 对被套期项目账面价值所作的调整, 在调整日至到期日之间的剩余期间内进行摊销, 计入当期损益。按照实际利率法的摊销可于账面价值调整后随即开始, 并不得晚于被套期项目终止针对套期风险产生的公允价值变动而进行的调整。

如果被套期项目终止确认, 则将未摊销的公允价值确认为当期损益。

被套期项目为尚未确认的确定承诺的, 该确定承诺的公允价值因被套期风险引起的累计公允价值变动确认为一项资产或负债, 相关的利得或损失计入当期损益。套期工具的公允价值变动亦计入当期损益。

(2) 现金流量套期

套期工具利得或损失中属于有效套期的部分, 直接确认为其他综合收益, 属于无效套期的部分, 计入当期损益。

如果被套期交易影响当期损益的, 如当被套期财务收入或财务费用被确认或预期销售发生时, 则将其他综合收益中确认的金额转入当期损益。如果被套期项目是一项非金融资产或非金融负债的成本, 则原在其他综合收益中确认的金额转出, 计入该非金融资产或非金融负债的初始确认金额 (或则原在其他综合收益中确认的, 在该非金融资产或非金融负债影响损益的相同期间转出, 计入当期损益)。

如果预期交易或确定承诺预计不会发生, 则以前计入股东权益中的套期工具累计利得或损失转出, 计入当期损益。如果套期工具已到期、被出售、合同终止或已行使(但并未被替换或展期), 或者撤销了对套期关系的指定, 则以前计入其他综合收益的金额不转出, 直至预期交易或确定承诺影响当期损益。

(3) 境外经营净投资套期

对境外经营净投资的套期, 包括作为净投资的一部分的货币性项目的套期, 其处理与现金流量套期类似。套期工具的利得或损失中被确定为有效套期的部分计入其他综合收益, 而无效套期的部分确认为当期损益。处置境外经营时, 任何计入股东权益的累计利得或损失转出, 计入当期损益。

33. 重要会计政策和会计估计的变更

(1)、重要会计政策变更

适用 不适用

会计政策变更的内容和原因	备注(受重要影响的报表项目名称和金额)
(1) 在利润表中分别列示“持续经营净利润”和“终止经营净利润”。比较数据相应调整。	列示持续经营利润本期金额 323, 907, 985. 46, 列示持续经营利润上期金额 220, 821, 579. 33。
(2) 部分与资产相关的政府补助, 冲减了相关资产账面价值。比较数据不调整。	无

(3) 部分与收益相关的政府补助, 冲减了相关成本费用。比较数据不调整。	无
(4) 与本公司日常活动相关的政府补助, 计入其他收益, 不再计入营业外收入。比较数据不调整。	营业外收入本期发生额减少 28,269,427.86 元, 重分类至其他收益。
(5) 在利润表中新增“资产处置收益”项目, 将部分原列示为“营业外收入”的资产处置损益重分类至“资产处置收益”项目。比较数据相应调整。	营业外收入本期发生额减少 405,066.37 元, 重分类至资产处置收益。营业外收入上期发生额减少 179,812.83 元, 重分类至资产处置收益。

其他说明

执行《企业会计准则第 42 号——持有待售的非流动资产、处置组和终止经营》、《企业会计准则第 16 号——政府补助》和《财政部关于修订印发一般企业财务报表格式的通知》。

财政部于 2017 年度发布了《企业会计准则第 42 号——持有待售的非流动资产、处置组和终止经营》，自 2017 年 5 月 28 日起施行，对于施行日存在的持有待售的非流动资产、处置组和终止经营，要求采用未来适用法处理。

财政部于 2017 年度修订了《企业会计准则第 16 号——政府补助》，修订后的准则自 2017 年 6 月 12 日起施行，对于 2017 年 1 月 1 日存在的政府补助，要求采用未来适用法处理；对于 2017 年 1 月 1 日至施行日新增的政府补助，也要求按照修订后的准则进行调整。

财政部于 2017 年度发布了《财政部关于修订印发一般企业财务报表格式的通知》，对一般企业财务报表格式进行了修订，适用于 2017 年度及以后期间的财务报表。

(2)、重要会计估计变更

适用 不适用

34. 其他

适用 不适用

六、税项

1. 主要税种及税率

主要税种及税率情况

适用 不适用

税种	计税依据	税率
增值税	按税法规定计算的销售货物和应税劳务收入为基础计算销项税额, 在扣除当期允许抵扣的进项税额后, 差额部分为应交增值税	3%、6%、17%、19%、22%
城市维护建设税	按实际缴纳的增值税及消费税计缴	7%
教育费附加	按实际缴纳的增值税及消费税计缴	3%
地方教育费附加	按实际缴纳的增值税及消费税计缴	2%
企业所得税	按应纳税所得额计缴	15%、24%、25%

1, 增值税说明: 子公司上海来租啦电子商务有限公司适用增值税率为 3%; 公司、子公司拓卡奔马机电科技有限公司、子公司台州市布鲁斯缝制设备有限公司和浙江众邦机电科技有限公司适用增值税率为 6% 以及 17%; 境外子公司 Bullmer GmbH 和境外孙公司 Bbullmer Grundstuecksverwaltungs GmbH 适用增值税率 19%; 境外子公司 M.A.I.C.A.S.r.l.和境外孙公司 BULLMER ITALIA SRL UNIPERSONALE 适用增值税率 22%。

2, 企业所得税说明: 公司、子公司浙江众邦机电科技有限公司、子公司拓卡奔马机电科技有限

公司、境外子公司 Bullmer GmbH 以及境外孙公司 Bullmer Grundstuecksverwaltungs GmbH 适用企业所得税率 15%；境外子公司 M.A.I.C.A.S.r.l. 和境外孙公司 BULLMER ITALIA SRL UNIPERSONALE 适用企业所得税率 24%；子公司上海来租啦电子商务有限公司和子公司台州市布鲁斯缝制设备有限公司适用企业所得税率 25%。

存在不同企业所得税税率纳税主体的，披露情况说明

适用 不适用

纳税主体名称	所得税税率 (%)
浙江众邦机电科技有限公司	15
拓卡奔马机电科技有限公司	15
Bullmer GmbH	15
Bullmer Grundstuecksverwaltungs GmbH	15
M. A. I. C. A. S. r. l.	24
BULLMER ITALIA SRL UNIPERSONALE	24
上海来租啦电子商务有限公司	25
台州市布鲁斯缝制设备有限公司	25

2. 税收优惠

适用 不适用

- 1、根据科学技术部火炬、高技术产业开发中心国科火字[2015]256号文件《关于浙江省2015年第一批高新技术企业备案的复函》规定，公司被认定为高新技术企业，2015-2017年度享受15%企业所得税税率优惠政策。公司2017年度企业所得税适用15%的税率。
- 2、根据科学技术部火炬、高技术产业开发中心国科火字[2015]254号文件《关于浙江省2015年第一批复审高新技术企业备案的复函》规定，子公司浙江众邦机电科技有限公司被认定为高新技术企业，2015-2017年度享受15%企业所得税税率优惠政策。子公司浙江众邦机电科技有限公司2017年度企业所得税适用15%的税率。
- 3、根据全国高新技术企业认定管理工作领导小组办公室《关于公示浙江省2016年第一批拟认定高新技术企业名单的通知》的相关规定，子公司拓卡奔马机电科技有限公司被认定为高新技术企业，2016-2018年度享受15%企业所得税税率优惠政策。子公司拓卡奔马机电科技有限公司2017年度企业所得税适用15%的税率。
- 4、根据临国税函[2011]54号《关于浙江众邦机电科技有限公司申请享受软件产品增值税即征即退税收政策的批复》，同意自2011年7月起，对子公司浙江众邦机电科技有限公司销售的嵌入式软件产品，在按17%税率征收增值税后，对增值税实际税负超过3%的部分享受即征即退税收政策。
- 5、根据临国税函[2013]21号《关于台州拓卡奔马机电科技有限公司申请享受软件产品增值税即征即退税收政策的批复》，同意自2013年1月起，对子公司拓卡奔马机电科技有限公司销售的嵌入式软件产品，在按17%税率征收增值税后，对增值税实际税负超过3%的部分享受即征即退税收政策。

3. 其他

适用 不适用

七、合并财务报表项目注释

1、货币资金

适用 不适用

单位：元币种：人民币

项目	期末余额	期初余额
----	------	------

库存现金	133,752.81	270,360.66
银行存款	110,066,235.98	271,397,126.67
其他货币资金	58,007,074.81	24,910,303.53
合计	168,207,063.60	296,577,790.86
其中：存放在境外的款项总额	8,158,035.51	12,038,708.30

其他说明

其中因抵押、质押或冻结等对使用有限制，以及放在境外且资金汇回受到限制的货币资金明细如下：

单位：元币种：人民币

项目	期末余额	年初余额
银行承兑汇票保证金	57,557,074.81	24,910,303.53
质押的定期存单	54,599,777.57	141,083,839.90
衍生产品保证金	450,000.00	
合计	112,606,852.38	165,994,143.43

2、以公允价值计量且其变动计入当期损益的金融资产

适用 不适用

单位：元币种：人民币

项目	期末余额	期初余额
交易性金融资产	716,000.00	1,130,064.00
其中：债务工具投资		
权益工具投资		
衍生金融资产	716,000.00	1,130,064.00
其他		
指定以公允价值计量且其变动计入当期损益的金融资产		
其中：债务工具投资		
权益工具投资		
其他		
合计	716,000.00	1,130,064.00

3、衍生金融资产

适用 不适用

4、应收票据

(1) 应收票据分类列示

适用 不适用

单位：元币种：人民币

项目	期末余额	期初余额
银行承兑票据	75,156,604.38	45,079,603.74
合计	75,156,604.38	45,079,603.74

(2). 期末公司已质押的应收票据

√适用 □不适用

单位：元币种：人民币

项目	期末已质押金额
银行承兑票据	49,701,735.80
合计	49,701,735.80

(3). 期末公司已背书或贴现且在资产负债表日尚未到期的应收票据：

√适用 □不适用

单位：元币种：人民币

项目	期末终止确认金额	期末未终止确认金额
银行承兑票据	48,786,454.80	
合计	48,786,454.80	

(4). 期末公司因出票人未履约而将其转应收账款的票据

□适用 √不适用

其他说明

□适用 √不适用

5、 应收账款

(1). 应收账款分类披露

√适用 □不适用

单位：元币种：人民币

类别	期末余额					期初余额				
	账面余额		坏账准备		账面价值	账面余额		坏账准备		账面价值
	金额	比例 (%)	金额	计提比例 (%)		金额	比例 (%)	金额	计提比例 (%)	
单项金额重大并单独计提坏账准备的应收账款										
按信用风险特征组合计提坏账准备的应收账款	242,214,212.22	100.00	17,128,610.95	7.07	225,085,601.27	203,664,049.15	100.00	14,872,878.67	7.30	188,791,170.48
单项金额不重大但单独计提坏账准备的应收账款										
合计	242,214,212.22	100.00	17,128,610.95	/	225,085,601.27	203,664,049.15	100.00	14,872,878.67	/	188,791,170.48

期末单项金额重大并单项计提坏帐准备的应收账款

适用 不适用

组合中，按账龄分析法计提坏账准备的应收账款：

适用 不适用

单位：元 币种：人民币

账龄	期末余额		
	应收账款	坏账准备	计提比例 (%)
1 年以内	232,236,584.95	11,611,829.24	5.00
1 年以内小计	232,236,584.95	11,611,829.24	5.00
1 至 2 年	4,740,683.73	948,136.75	20.00
2 至 3 年	1,336,597.17	668,298.59	50.00
3 年以上	3,900,346.37	3,900,346.37	100.00
合计	242,214,212.22	17,128,610.95	

确定该组合依据的说明：

其他不重大应收款项及经单独测试后未发生减值的单项金额重大应收款项

组合中，采用余额百分比法计提坏账准备的应收账款：

适用 不适用

组合中，采用其他方法计提坏账准备的应收账款：

适用 不适用

(2). 本期计提、收回或转回的坏账准备情况：

本期计提坏账准备金额 6,587,725.13 元；本期收回或转回坏账准备金额 0。

其中本期坏账准备收回或转回金额重要的：

适用 不适用

(3). 本期实际核销的应收账款情况

适用 不适用

单位：元币种：人民币

项目	核销金额
实际核销的应收账款	4,331,992.85

其中重要的应收账款核销情况

适用 不适用

单位：元 币种：人民币

单位名称	应收账款性质	核销金额	核销原因	履行的核销程序	款项是否由关联交易产生
客户 1	货款	1,560,106.35	无法收回		否
客户 2	货款	758,640.20	无法收回		否
客户 3	货款	596,803.09	无法收回		否
客户 4	货款	549,550.00	无法收回		否
客户 5	货款	133,100.00	无法收回		否
客户 6	货款	199,999.00	无法收回		否
客户 7	货款	105,024.50	无法收回		否
合计	/	3,903,223.14	/	/	/

应收账款核销说明：

适用 不适用

(4). 按欠款方归集的期末余额前五名的应收账款情况：

适用 不适用

单位：元币种：人民币

单位名称	期末余额		
	应收账款	占应收账款合计数的比例(%)	坏账准备
第一名	14,188,447.63	5.86	709,422.38
第二名	14,126,086.63	5.83	706,304.33
第三名	7,980,719.93	3.29	399,036.00
第四名	6,419,153.86	2.65	320,957.69
第五名	6,046,326.72	2.50	302,316.34
合计	48,760,734.77	20.13	2,438,036.74

(5). 因金融资产转移而终止确认的应收账款：

适用 不适用

(6). 转移应收账款且继续涉入形成的资产、负债金额：

适用 不适用

其他说明：

适用 不适用

6、预付款项

(1). 预付款项按账龄列示

适用 不适用

单位：元币种：人民币

账龄	期末余额		期初余额	
	金额	比例(%)	金额	比例(%)
1年以内	20,545,181.20	99.90	9,135,414.40	99.96
1至2年	20,488.22	0.10	3,920.00	0.04
合计	20,565,669.42	100.00	9,139,334.40	100.00

(2). 按预付对象归集的期末余额前五名的预付款情况：

适用 不适用

单位：元币种：人民币

预付对象	期末余额	占预付款项期末余额合计数的比例%
第一名	5,339,104.20	25.96
第二名	3,088,300.00	15.02
第三名	2,441,341.13	11.87
第四名	1,432,000.00	6.96
第五名	1,097,498.14	5.34
合计	13,398,243.47	65.15

其他说明

适用 不适用

7、 应收利息

(1). 应收利息分类

适用 不适用

单位：元币种：人民币

项目	期末余额	期初余额
掉期交易应收利息		52,721.20
合计		52,721.20

(2). 重要逾期利息

适用 不适用

其他说明：

适用 不适用

8、 应收股利

(1). 应收股利

适用 不适用

(2). 重要的账龄超过 1 年的应收股利：

适用 不适用

其他说明：

适用 不适用

9、 其他应收款

(1). 其他应收款分类披露

适用 不适用

单位：元币种：人民币

类别	期末余额					期初余额				
	账面余额		坏账准备		账面价值	账面余额		坏账准备		账面价值
	金额	比例 (%)	金额	计提比例 (%)		金额	比例 (%)	金额	计提比例 (%)	
单项金额重大并单独计提坏账准备的其他应收款	13,268,751.35	34.53			13,268,751.35	15,440,243.17	43.33			15,440,243.17

按信用风险特征组合计提坏账准备的其他应收款	25,158,167.13	65.47	8,466,191.79	33.65	16,691,975.34	20,194,229.23	56.67	4,797,175.23	23.76	15,397,054.00
单项金额不重大但单独计提坏账准备的其他应收款										
合计	38,426,918.48	100.00	8,466,191.79		29,960,726.69	35,634,472.40	100.00	4,797,175.23		30,837,297.17

期末单项金额重大并单项计提坏帐准备的其他应收款

适用 不适用

单位：元 币种：人民币

其他应收款 (按单位)	期末余额			
	其他应收款	坏账准备	计提比例 (%)	计提理由
出口退税	13,268,751.35			
合计	13,268,751.35		/	/

组合中，按账龄分析法计提坏账准备的其他应收款：

适用 不适用

单位：元 币种：人民币

账龄	期末余额		
	其他应收款	坏账准备	计提比例 (%)
1 年以内小计	10,775,100.53	538,755.02	5.00
1 至 2 年	5,167,281.49	1,033,456.30	20.00
2 至 3 年	4,643,609.29	2,321,804.65	50.00
3 年以上	4,572,175.82	4,572,175.82	100.00
合计	25,158,167.13	8,466,191.79	

组合中，采用余额百分比法计提坏账准备的其他应收款：

适用 不适用

组合中，采用其他方法计提坏账准备的其他应收款：

适用 不适用

(2). 本期计提、收回或转回的坏账准备情况：

本期计提坏账准备金额 3,669,016.56 元；本期收回或转回坏账准备金额 0 元。

其中本期坏账准备转回或收回金额重要的：

适用 不适用

(3). 本期实际核销的其他应收款情况

适用 不适用

其中重要的其他应收款核销情况：

适用 不适用

其他应收款核销说明：

适用 不适用

(4). 其他应收款按款项性质分类情况

适用 不适用

单位：元币种：人民币

款项性质	期末账面余额	期初账面余额
退税款	13,268,751.35	15,440,243.17
保证金	13,761,731.16	10,922,848.51
备用金	7,180,533.67	3,360,112.38
代垫款	4,215,902.30	1,054,627.93
上市费用		4,856,640.41
合计	38,426,918.48	35,634,472.40

(5). 按欠款方归集的期末余额前五名的其他应收款情况：

适用 不适用

单位：元币种：人民币

单位名称	款项的性质	期末余额	账龄	占其他应收款期末余额合计数的比例(%)	坏账准备期末余额
第一名	退税款	13,268,751.35	1 年以内	34.53	
第二名	保证金	10,400,000.00	1 年以内 3,000,000.00 元 1 至 2 年 1,000,000.00 元 2 至 3 年 2,400,000.00 元 3 年以上 4,000,000.00 元	27.06	5,550,000.00
第三名	备用金	400,000.00	2 至 3 年	1.04	200,000.00
第四名	备用金	300,000.00	1 年以内	0.78	15,000.00
第五名	备用金	300,000.00	1 年以内	0.78	15,000.00
合计		24,668,751.35		64.19	5,780,000.00

(6). 涉及政府补助的应收款项

适用 不适用

(7). 因金融资产转移而终止确认的其他应收款：

适用 不适用

(8). 转移其他应收款且继续涉入形成的资产、负债的金额：

适用 不适用

其他说明:

适用 不适用

10、 存货

(1). 存货分类

适用 不适用

单位: 元 币种: 人民币

项目	期末余额			期初余额		
	账面余额	跌价准备	账面价值	账面余额	跌价准备	账面价值
原材料	230,950,116.51	6,986,459.29	223,963,657.22	136,420,560.76	3,892,186.56	132,528,374.20
在产品	65,401,869.04		65,401,869.04	45,147,637.69		45,147,637.69
库存商品	347,668,953.24	1,727,135.26	345,941,817.98	186,535,699.47	933,687.64	185,602,011.83
周转材料	14,452,106.31		14,452,106.31	7,297,250.35		7,297,250.35
委托加工物资				827,499.44		827,499.44
发出商品	7,686,470.01		7,686,470.01	4,290,917.40		4,290,917.40
合计	666,159,515.11	8,713,594.55	657,445,920.56	380,519,565.11	4,825,874.20	375,693,690.91

(2). 存货跌价准备

适用 不适用

单位: 元币种: 人民币

项目	期初余额	本期增加金额		本期减少金额		期末余额
		计提	其他	转回或转销	其他	
原材料	3,892,186.56	9,157,585.11		6,063,312.38		6,986,459.29
库存商品	933,687.64	1,104,281.60		310,833.98		1,727,135.26
合计	4,825,874.20	10,261,866.71		6,374,146.36		8,713,594.55

(3). 存货期末余额含有借款费用资本化金额的说明:

适用 不适用

(4). 期末建造合同形成的已完工未结算资产情况:

适用 不适用

其他说明

适用 不适用

11、 持有待售资产

适用 不适用

12、 一年内到期的非流动资产

适用 不适用

13、其他流动资产

√适用 □不适用

单位：元 币种：人民币

项目	期末余额	期初余额
未交增值税	16,240,330.61	5,417,763.56
待认证进项税额	388,872.34	126,534.66
结构性存款	739,700,000.00	
理财产品	659,650,000.00	219,771,485.08
合计	1,415,979,202.95	225,315,783.30

14、可供出售金融资产

(1). 可供出售金融资产情况

□适用 √不适用

(2). 期末按公允价值计量的可供出售金融资产

□适用 √不适用

(3). 期末按成本计量的可供出售金融资产

□适用 √不适用

(4). 报告期内可供出售金融资产减值的变动情况

□适用 √不适用

(5). 可供出售权益工具期末公允价值严重下跌或非暂时性下跌但未计提减值准备的相关说明：

□适用 √不适用

其他说明

□适用 √不适用

15、持有至到期投资

(1). 持有至到期投资情况：

□适用 √不适用

(2). 期末重要的持有至到期投资：

□适用 √不适用

(3). 本期重分类的持有至到期投资：

□适用 √不适用

其他说明：

□适用 √不适用

16、长期应收款

(1) 长期应收款情况：

□适用 √不适用

(2) 因金融资产转移而终止确认的长期应收款

□适用 √不适用

(3) 转移长期应收款且继续涉入形成的资产、负债金额

□适用 √不适用

其他说明

适用 不适用

17、长期股权投资

适用 不适用

18、投资性房地产

投资性房地产计量模式
不适用

19、固定资产

(1). 固定资产情况

适用 不适用

单位：元币种：人民币

项目	房屋及建筑物	专用设备	通用设备	运输设备	电子设备及其他设备	固定资产装修	合计
一、账面原值：							
1.期初余额	422,676,050.74	361,757,739.41	16,721,349.65	29,030,343.24	15,452,181.19	1,782,016.42	847,419,680.65
2.本期增加金额	69,953,870.30	52,214,616.85	1,329,639.92	5,604,624.59	6,339,353.10		135,442,104.76
（1）购置	17,223,769.59	51,380,542.51	44,141.13	3,663,337.05	4,979,364.22		77,291,154.50
（2）在建工程转入	52,056,447.81	55,128.21					52,111,576.02
（3）企业合并增加		370,068.77	1,285,498.79	1,926,919.40	1,161,282.71		4,743,769.67
（4）外币报表折算差额	673,652.90	408,877.36		14,368.14	198,706.17		1,295,604.57
3.本期减少金额	18,103,714.31	32,048,380.72	116,782.15	968,649.50	287,636.30		51,525,162.98
（1）处置或报废		32,048,380.72	116,782.15	968,649.50	287,636.30		33,421,448.67
（2）暂估差异调整	18,103,714.31						18,103,714.31
4.期末余额	474,526,206.73	381,923,975.54	17,934,207.42	33,666,318.33	21,503,897.99	1,782,016.42	931,336,622.43
二、累计折旧							
1.期初余额	57,626,557.00	131,415,474.24	13,251,230.67	17,184,225.48	10,300,605.33	1,088,947.59	230,867,040.31
2.本期增加金额	20,499,640.30	33,060,015.74	1,260,201.18	4,621,760.42	3,539,987.06	297,029.40	63,278,634.10
（1）计提	20,387,657.26	32,500,956.62	589,047.43	3,519,634.97	2,591,534.69	297,029.40	59,885,860.37
（2）企业合并增加		240,619.86	671,153.75	1,094,202.18	846,227.30		2,852,203.09
（3）外币报表折算差额	111,983.04	318,439.26		7,923.27	102,225.07		540,570.64
3.本期减少金额	12,845.42	10,320,899.29	110,942.93	860,778.70	210,205.24		11,515,671.58
（1）处置或报废	12,845.42	10,320,899.29	110,942.93	860,778.70	210,205.24		11,515,671.58
4.期末余额	78,113,351.88	154,154,590.69	14,400,488.92	20,945,207.20	13,630,387.15	1,385,976.99	282,630,002.83
三、减值准备							
1.期初余额		10,488,234.82	79,592.35	12,042.16	137,562.62		10,717,431.95
2.本期增加							

金额							
(1) 计提							
3.本期减少金额		10,204,297.75					10,204,297.75
(1) 处置或报废		10,204,297.75					10,204,297.75
4.期末余额		283,937.07	79,592.35	12,042.16	137,562.62		513,134.20
四、账面价值							
1.期末账面价值	396,412,854.85	227,485,447.78	3,454,126.15	12,709,068.97	7,735,948.22	396,039.43	648,193,485.40
2.期初账面价值	365,049,493.74	219,854,030.35	3,390,526.63	11,834,075.60	5,014,013.24	693,068.83	605,835,208.39

(2). 暂时闲置的固定资产情况

适用 不适用

(3). 通过融资租赁租入的固定资产情况

适用 不适用

单位：元 币种：人民币

项目	账面原值	累计折旧	减值准备	账面价值
房屋建筑物	10,533,105.00			10,533,105.00
合计	10,533,105.00			10,533,105.00

(4). 通过经营租赁租出的固定资产

适用 不适用

(5). 未办妥产权证书的固定资产情况

适用 不适用

单位：元币种：人民币

项目	账面价值	未办妥产权证书的原因
房屋建筑物	52,535,916.17	产权证书尚在办理中

其他说明：

适用 不适用

20、在建工程

(1). 在建工程情况

适用 不适用

单位：元币种：人民币

项目	期末余额			期初余额		
	账面余额	减值准备	账面价值	账面余额	减值准备	账面价值
待安装设备	112,628,424.38		112,628,424.38	1,280,860.93		1,280,860.93
椒江工业园	5,978,060.27		5,978,060.27	601,086.02		601,086.02
待调试软件	1,283,643.46		1,283,643.46	2,560,202.37		2,560,202.37
拓卡奔马研发大楼				25,829,587.95		25,829,587.95
浙江众邦厂房				22,050,879.01		22,050,879.01

浙江众邦厂房	1,065,697.17		1,065,697.17			
拓卡奔马厂房	1,647,684.82		1,647,684.82			
合计	122,603,510.10		122,603,510.10	52,322,616.28		52,322,616.28

(2). 重要在建工程项目本期变动情况

√适用 □不适用

单位：元币种：人民币

项目名称	预算数	期初余额	本期增加金额	本期转入固定资产金额	期末余额	工程累计投入占预算比例(%)	工程进度	资金来源
待安装设备		1,280,860.93	111,402,691.66	55,128.21	112,628,424.38			自筹、募集资金
椒江工业园	225,000,000.00	601,086.02	5,376,974.25		5,978,060.27	95.58	95.58%	自筹、募集资金
待调试软件		2,560,202.37	1,989,849.72	3,266,408.63	1,283,643.46			自筹、募集资金
拓卡研发大楼	26,000,000.00	25,829,587.95	765,861.42	26,595,449.37		102.29	100.00%	自筹
众邦厂房 1	23,000,000.00	22,050,879.01	3,410,119.43	25,460,998.44		110.70	100.00%	自筹、募集资金
众邦厂房 2	17,000,000.00		1,065,697.17		1,065,697.17	6.27	6.27%	自筹、募集资金
拓卡厂房	12,000,000.00		1,647,684.82		1,647,684.82	13.73	13.73%	自筹、募集资金
合计	303,000,000	52,322,616.28	125,658,878.47	55,377,984.65	122,603,510.10	/	/	

(3). 本期计提在建工程减值准备情况：

□适用 √不适用

其他说明

□适用 √不适用

21、工程物资

□适用 √不适用

22、固定资产清理

□适用 √不适用

23、生产性生物资产

(1). 采用成本计量模式的生产性生物资产

□适用 √不适用

(2). 采用公允价值计量模式的生产性生物资产

□适用 √不适用

其他说明

□适用 √不适用

24、油气资产

适用 不适用

25、无形资产

(1). 无形资产情况

适用 不适用

单位：元 币种：人民币

项目	土地使用权	商标权	软件	专利权及专有技术	排污权	合计
一、账面原值						
1.期初余额	156,943,648.11	2,593,482.94	9,603,638.54	1,432,176.00	231,900.00	170,804,845.59
2.本期增加金额	159,184.72	7,858,320.76	5,222,202.07	18,724,051.84		31,963,759.39
(1)购置		630,877.01	1,631,778.17			2,262,655.18
(2)在建工程转入			3,266,408.63			3,266,408.63
(3)企业合并增加		7,078,793.75	412,065.07	18,894,056.40		26,384,915.22
(4)外币报表折算差额	159,184.72	148,650.00	-88,049.80	-170,004.56		49,780.36
3.本期减少金额						
(1)处置						
4.期末余额	157,102,832.83	10,451,803.70	14,825,840.61	20,156,227.84	231,900.00	202,768,604.98
二、累计摊销						
1.期初余额	19,720,899.15	1,496,873.27	5,431,106.38	1,229,103.65	43,655.82	27,921,638.27
2.本期增加金额	3,106,273.44	616,738.33	1,651,744.26	1,068,595.65	23,190.14	6,466,541.82
(1)计提	3,106,273.44	535,121.30	1,557,986.76	1,050,809.00	23,190.14	6,273,380.64
(2)企业合并增加		4,377.81	28,020.29	17,786.65		50,184.75
(3)外币报表折算差额		77,239.22	65,737.21			142,976.43
3.本期减少金额						
4.期末余额	22,827,172.59	2,113,611.60	7,082,850.64	2,297,699.30	66,845.96	34,388,180.09
三、减值准备						
1.期初余额						
2.本期增加金额						
(1)计提						
3.本期减少金额						
(1)处置						

4.期末余额						
四、账面价值						
1.期末账面价值	134,275,660.24	8,338,192.10	7,742,989.97	17,858,528.54	165,054.04	168,380,424.89
2.期初账面价值	137,222,748.96	1,096,609.67	4,172,532.16	203,072.35	188,244.18	142,883,207.32

(2). 未办妥产权证书的土地使用权情况:

适用 不适用

其他说明:

适用 不适用

26、开发支出

适用 不适用

27、商誉

(1). 商誉账面原值

适用 不适用

单位: 元 币种: 人民币

被投资单位名称或形成商誉的事项	期初余额	本期增加		本期减少		期末余额
		企业合并形成的		处置		
上海来租啦电子商务有限公司	168,529.01					168,529.01
M.A.I.C.A.S.r.l.		20,416,095.57				20,416,095.57
合计	168,529.01	20,416,095.57				20,584,624.58

(2). 商誉减值准备

适用 不适用

单位: 元 币种: 人民币

被投资单位名称或形成商誉的事项	期初余额	本期增加		本期减少		期末余额
		计提		处置		
上海来租啦电子商务有限公司		168,529.01				168,529.01
合计		168,529.01				168,529.01

说明商誉减值测试过程、参数及商誉减值损失的确认方法

适用 不适用

计算被投资单位预计未来可实现的现金流, 并与被投资单位净资产与商誉之和进行比对, 当前者小于后者时, 差额部分在不超过商誉金额的范围内计提商誉减值。

其他说明

适用 不适用

28、长期待摊费用

适用 不适用

单位：元 币种：人民币

项目	期初余额	本期增加金额	本期摊销金额	其他减少金额	期末余额
房屋租赁费		1,770,000.00	141,666.66		1,628,333.34
合计		1,770,000.00	141,666.66		1,628,333.34

其他说明：

公司支付超过一年期以上的租赁费，分期摊销。

29、递延所得税资产/递延所得税负债

(1). 未经抵销的递延所得税资产

适用 不适用

单位：元币种：人民币

项目	期末余额		期初余额	
	可抵扣暂时性差异	递延所得税资产	可抵扣暂时性差异	递延所得税资产
资产减值准备	32,015,521.46	4,802,328.23	33,452,348.04	5,022,608.38
内部交易未实现利润	19,343,051.96	2,901,457.80	15,204,030.93	2,280,604.64
可抵扣亏损			1,640,079.46	410,019.87
政府补助	18,803,332.47	2,820,499.87	10,010,453.26	1,501,567.99
返利调整	40,633,275.60	6,094,991.34	18,167,146.07	2,725,071.91
未发放工资			108,052.19	27,013.05
合计	110,795,181.49	16,619,277.24	78,582,109.95	11,966,885.84

(2). 未经抵销的递延所得税负债

适用 不适用

单位：元币种：人民币

项目	期末余额		期初余额	
	应纳税暂时性差异	递延所得税负债	应纳税暂时性差异	递延所得税负债
非同一控制企业合并资产评估增值	24,684,196.28	5,924,207.11		
交易性金融工具、衍生金融工具的估值	716,000.00	107,400.00	1,130,064.00	169,509.60
固定资产加速折旧	42,558,220.00	6,383,733.00	28,522,816.07	4,278,422.41
合计	67,958,416.28	12,415,340.11	29,652,880.07	4,447,932.01

(3). 以抵销后净额列示的递延所得税资产或负债：

适用 不适用

(4). 未确认递延所得税资产明细

适用 不适用

单位：元 币种：人民币

项目	期末余额	期初余额
资产减值准备	2,806,010.03	1,761,012.01
可抵扣亏损	1,569,679.89	
合计	4,375,689.92	1,761,012.01

(5). 未确认递延所得税资产的可抵扣亏损将于以下年度到期

适用 不适用

其他说明:

适用 不适用

30、其他非流动资产

适用 不适用

单位: 元币种: 人民币

项目	期末余额	期初余额
预付设备款	22,881,632.83	2,739,335.00
合计	22,881,632.83	2,739,335.00

31、短期借款

(1). 短期借款分类

适用 不适用

单位: 元币种: 人民币

项目	期末余额	期初余额
质押借款		111,200,000.00
信用借款	313,884.19	
保证、抵押借款	21,456,325.00	23,747,100.00
合计	21,770,209.19	134,947,100.00

(2). 已逾期未偿还的短期借款情况

适用 不适用

其中重要的已逾期未偿还的短期借款情况如下:

适用 不适用

其他说明

适用 不适用

32、以公允价值计量且其变动计入当期损益的金融负债

适用 不适用

33、衍生金融负债

适用 不适用

34、应付票据

适用 不适用

单位: 元币种: 人民币

种类	期末余额	期初余额
银行承兑汇票	368,326,727.21	215,360,000.00
合计	368,326,727.21	215,360,000.00

本期末已到期未支付的应付票据总额为 0 元。

35、应付账款

(1). 应付账款列示

适用 不适用

单位：元币种：人民币

项目	期末余额	期初余额
1 年以内（含 1 年）	678,634,153.40	404,524,777.09
1 至 2 年（含 2 年）	9,291,771.38	3,043,119.52
2 至 3 年（含 3 年）	776,533.08	4,335,285.30
3 年以上	894,745.45	956.76
合计	689,597,203.31	411,904,138.67

(2). 账龄超过 1 年的重要应付账款

适用 不适用

单位：元币种：人民币

项目	期末余额	未偿还或结转的原因
国强建设集团有限公司	4,255,533.98	工程尚未完结
合计	4,255,533.98	/

其他说明

适用 不适用

36、预收款项

(1). 预收账款列示

适用 不适用

单位：元币种：人民币

项目	期末余额	期初余额
1 年以内（含 1 年）	112,917,079.64	49,162,387.31
1 至 2 年（含 2 年）	722,560.65	899,196.76
2 至 3 年（含 3 年）	261,655.65	144,154.36
3 年以上	238,604.42	574,764.08
合计	114,139,900.36	50,780,502.51

(2). 账龄超过 1 年的重要预收款项

适用 不适用

(3). 期末建造合同形成的已结算未完工项目情况：

适用 不适用

其他说明

适用 不适用

37、应付职工薪酬

(1). 应付职工薪酬列示:

√适用 □不适用

单位: 元币种: 人民币

项目	期初余额	本期增加	本期减少	期末余额
一、短期薪酬	69,035,361.26	482,994,204.51	459,198,243.88	92,831,321.89
二、离职后福利-设定提存计划	1,548,326.07	26,435,959.91	22,773,661.56	5,210,624.42
合计	70,583,687.33	509,430,164.42	481,971,905.44	98,041,946.31

(2). 短期薪酬列示:

√适用 □不适用

单位: 元币种: 人民币

项目	期初余额	本期增加	本期减少	期末余额
一、工资、奖金、津贴和补贴	52,504,797.61	433,742,250.09	414,005,010.59	72,242,037.11
二、职工福利费	2,293,794.57	5,470,015.84	5,470,015.84	2,293,794.57
三、社会保险费	931,075.16	26,909,337.20	26,331,504.97	1,508,907.39
其中: 医疗保险费	780,381.58	24,701,065.57	24,209,047.03	1,272,400.12
工伤保险费	99,065.91	1,463,183.24	1,407,777.98	154,471.17
生育保险费	51,627.67	745,088.39	714,679.96	82,036.10
四、住房公积金	496,420.00	9,086,221.23	8,780,701.23	801,940.00
五、工会经费和职工教育经费	12,809,273.92	7,786,380.15	4,611,011.25	15,984,642.82
六、短期带薪缺勤				
七、短期利润分享计划				
合计	69,035,361.26	482,994,204.51	459,198,243.88	92,831,321.89

(3). 设定提存计划列示

√适用 □不适用

单位: 元币种: 人民币

项目	期初余额	本期增加	本期减少	期末余额
1、基本养老保险	1,443,366.14	25,496,123.75	21,839,223.95	5,100,265.94
2、失业保险费	104,959.93	939,836.16	934,437.61	110,358.48
3、企业年金缴费				
合计	1,548,326.07	26,435,959.91	22,773,661.56	5,210,624.42

其他说明:

□适用 √不适用

38、应交税费

√适用 □不适用

单位: 元 币种: 人民币

项目	期末余额	期初余额
增值税	4,422,540.53	1,990,097.70

印花税		4,591.74
企业所得税	31,664,213.57	20,723,747.86
个人所得税	2,610,018.60	1,268,036.11
城市维护建设税	714,045.78	949,293.82
教育附加税	414,536.53	483,213.12
地方教育费附加	95,496.14	194,853.94
房产税	580,313.82	798,363.58
土地使用税	419,700.90	190,978.04
水利建设基金		269.60
合计	40,920,865.87	26,603,445.51

39、应付利息

适用 不适用

单位：元币种：人民币

项目	期末余额	期初余额
分期付息到期还本的长期借款利息		3,298.61
短期借款应付利息	560.83	101,450.96
合计	560.83	104,749.57

重要的已逾期未支付的利息情况：

适用 不适用

其他说明：

适用 不适用

40、应付股利

适用 不适用

41、其他应付款

(1). 按款项性质列示其他应付款

适用 不适用

单位：元币种：人民币

项目	期末余额	期初余额
费用款	10,119,029.62	5,997,231.90
押金	39,099,586.99	2,982,996.00
其他	168,352.93	223,831.88
合计	49,386,969.54	9,204,059.78

(2). 账龄超过 1 年的重要其他应付款

适用 不适用

其他说明

适用 不适用

42、持有待售负债

适用 不适用

43、1 年内到期的非流动负债

适用 不适用

单位：元币种：人民币

项目	期末余额	期初余额
1 年内到期的长期借款	595,812.96	
合计	595,812.96	

44、其他流动负债

其他流动负债情况

适用 不适用

短期应付债券的增减变动：

适用 不适用

其他说明：

适用 不适用

45、长期借款

(1) 长期借款分类

适用 不适用

单位：元币种：人民币

项目	期末余额	期初余额
抵押借款	3,370,998.62	4,099,347.67
抵押、保证借款		2,500,000.00
合计	3,370,998.62	6,599,347.67

适用 不适用

46、应付债券

(1) 应付债券

适用 不适用

(2) 应付债券的增减变动：（不包括划分为金融负债的优先股、永续债等其他金融工具）

适用 不适用

(3) 可转换公司债券的转股条件、转股时间说明：

适用 不适用

(4) 划分为金融负债的其他金融工具说明：

期末发行在外的优先股、永续债等其他金融工具基本情况

适用 不适用

期末发行在外的优先股、永续债等金融工具变动情况表

适用 不适用

其他金融工具划分为金融负债的依据说明

适用 不适用

其他说明：

适用 不适用

47、长期应付款

(1) 按款项性质列示长期应付款：

适用 不适用

单位：元 币种：人民币

项目	期初余额	期末余额
应付融资租赁款		7,830,671.04
合计		7,830,671.04

其他说明：

适用 不适用

应付融资租赁款为意大利迈卡为经营需要融资租赁厂房产生的。

48、长期应付职工薪酬

适用 不适用

49、专项应付款

适用 不适用

50、预计负债

适用 不适用

51、递延收益

递延收益情况

适用 不适用

单位：元 币种：人民币

项目	期初余额	本期增加	本期减少	期末余额	形成原因
政府补助	49,810,959.77	11,800,000.00	5,430,075.31	56,180,884.46	与资产相关的政府补助受益期内摊销或与收益相关的政府补助相关费用尚未发生
房租收入	136,500.00	119,047.62	45,777.78	209,769.84	
合计	49,947,459.77	11,919,047.62	5,475,853.09	56,390,654.30	/

涉及政府补助的项目：

适用 不适用

单位：元 币种：人民币

负债项目	期初余额	本期新增补助	本期计入营业	其他变动	期末余额	与资产相关/

		金额	外收入金额			与收益相关
电费补贴	1,424.38		1,424.38			与资产相关
中小企业技术创新资金项目	17,500.00		10,000.00		7,500.00	与资产相关
省级重点工程补贴	200,000.00		100,000.00		100,000.00	与资产相关
年产 70 万台机头生产线技改 60 万	360,000.00		60,000.00		300,000.00	与资产相关
椒江土地补贴	7,992,880.00		171,276.00		7,821,604.00	与资产相关
年产 100 万台工业缝纫机铣床设备节能改造	420,000.00		60,000.00		360,000.00	与资产相关
科技基金	49,000.00		7,000.00		42,000.00	与资产相关
年产 30 万台产业转型升级项目	33,606,192.98		2,134,051.38		31,472,141.60	与资产相关
基于 ERP 系统的 BPM 资源共享协同平台	305,000.00		305,000.00			与资产相关
椒江区科学技术局工业项目经费	46,666.67		46,666.67			与收益相关
年产 60 万台智能节能工业缝纫机建设项目		6,750,000.00	472,510.69		6,277,489.31	与资产相关
浙江省第三批“三名”培训试点企业专项		5,000,000.00	1,666,666.67		3,333,333.33	与资产相关
智慧能源在线监测		50,000.00	833.33		49,166.67	与资产相关
临海市加快转型升级建设工业强市专项奖励资金	149,549.59		21,621.60		127,927.99	与资产相关

科技局技改项目款	87,646.85		57,391.32		30,255.53	与资产相关
特种机节能技改项目专项补助	244,285.76		99,999.96		144,285.80	与资产相关
机器人项目补助	60,171.82		6,800.04		53,371.78	与资产相关
2014 年度临海市工业企业一般技改财政奖励	70,641.72		27,999.96		42,641.76	与资产相关
临海市财政局专用款补助	3,700,000.00		180,833.31		3,519,166.69	与资产相关
节能循环经济和资源节约重大项目专项补助	2,500,000.00				2,500,000.00	与资产相关
合计	49,810,959.77	11,800,000.00	5,430,075.31		56,180,884.46	

其他说明：

适用 不适用

52、其他非流动负债

适用 不适用

53、股本

适用 不适用

单位：元币种：人民币

	期初余额	本次变动增减（+、-）					期末余额
		发行新股	送股	公积金转股	其他	小计	
股份总数	155,000,000.00	51,670,000.00				51,670,000.00	206,670,000.00

其他说明：

股本变动情况说明：

根据公司 2014 年度第三次临时股东大会决议，并经中国证券监督管理委员会证监许可[2016]3113 号文核准，公司向社会公开发行 5,167 万股人民币普通股(A 股)增加注册资本人民币 51,670,000.00 元，变更后的注册资本为人民币 206,670,000.00 元。

54、其他权益工具

(1) 期末发行在外的优先股、永续债等其他金融工具基本情况

适用 不适用

(2) 期末发行在外的优先股、永续债等金融工具变动情况表

适用 不适用

其他权益工具本期增减变动情况、变动原因说明，以及相关会计处理的依据：

适用 不适用

其他说明：

适用 不适用

55、资本公积

适用 不适用

单位：元 币种：人民币

项目	期初余额	本期增加	本期减少	期末余额
股本溢价（注 1）	633,465.00	814,057,734.25		814,691,199.25
同一控制下企业合并的影响（注 2）	1,867,270.89		587,730.93	1,279,539.96
合计	2,500,735.89	814,057,734.25	587,730.93	815,970,739.21

其他说明，包括本期增减变动情况、变动原因说明：

注 1：根据公司 2014 年度第三次临时股东大会决议，并经中国证券监督管理委员会证监许可 [2016]3113 号文核准，公司向社会公开发行 5,167 万股人民币普通股（A 股），募集资金总额为 915,592,400.00 元，扣除含税总发行费用 52,523,724.02 元（其中：增值税进项税额 2,659,058.27 元），计募集资金净额为人民币 863,068,675.98 元，其中计入股本人民币 51,670,000.00 元，计入资本公积人民币 814,057,734.25 元，计入应交税费 2,659,058.27 元。

注 2：公司收购子公司上海来租啦电子商务有限公司少数股东持有的股权，支付的对价与购买日被合并方净资产相应份额之间的差异减少资本公积 587,730.93 元。

56、库存股

适用 不适用

57、其他综合收益

适用 不适用

单位：元币种：人民币

项目	期初余额	本期发生金额					期末余额
		本期所得税前发生额	减：前期计入其他综合收益当期转入损益	减：所得税费用	税后归属于母公司	税后归属于少数股东	
一、以后不能重分类进损益的其他综合收益							

二、以后将重分类进损益的其他综合收益	-1,204,832.17	1,866,253.80			1,866,253.80		661,421.63
其中：权益法下在被投资单位以后将重分类进损益的其他综合收益中享有的份额							
外币财务报表折算差额	-1,204,832.17	1,866,253.80			1,866,253.80		661,421.63
其他综合收益合计	-1,204,832.17	1,866,253.80			1,866,253.80		661,421.63

58、专项储备

适用 不适用

59、盈余公积

适用 不适用

单位：元币种：人民币

项目	期初余额	本期增加	本期减少	期末余额
法定盈余公积	77,858,011.82	21,260,034.59		99,118,046.41
合计	77,858,011.82	21,260,034.59		99,118,046.41

盈余公积说明，包括本期增减变动情况、变动原因说明：

按照母公司净利润的10%提取法定盈余公积。

60、未分配利润

适用 不适用

单位：元币种：人民币

项目	本期	上期
调整前上期末未分配利润	774,037,925.93	615,336,917.04
调整期初未分配利润合计数（调增+，调减-）		
调整后期初未分配利润	774,037,925.93	615,336,917.04
加：本期归属于母公司所有者的净利润	324,054,690.00	220,415,704.83
减：提取法定盈余公积	21,260,034.59	16,714,695.94
提取任意盈余公积		
提取一般风险准备		
应付普通股股利	68,201,100.00	45,000,000.00
转作股本的普通股股利		
期末未分配利润	1,008,631,481.34	774,037,925.93

应付普通股股利：根据公司 2016 年度股东大会审议决议，以截至 2017 年 5 月 15 日公司总股本 20,667.00 万股为基数，向全体股东每 10 股派现金股利 3.30 元（含税），共计 6,820.11 万元。

61、营业收入和营业成本

适用 不适用

单位：元币种：人民币

项目	本期发生额		上期发生额	
	收入	成本	收入	成本
主营业务	2,784,855,192.58	1,929,716,925.45	1,856,545,904.74	1,275,237,108.65
其他业务	1,767,953.87	493,747.75	588,821.95	
合计	2,786,623,146.45	1,930,210,673.20	1,857,134,726.69	1,275,237,108.65

62、税金及附加

√适用 □不适用

单位：元币种：人民币

项目	本期发生额	上期发生额
营业税		22,345.67
城市维护建设税	8,592,050.39	6,503,012.51
教育费附加	4,323,739.57	3,693,990.82
房产税	4,492,185.02	1,971,538.71
土地使用税	1,678,492.10	1,285,574.55
车船使用税	2,066.69	189.30
印花税	872,577.60	354,438.43
地方教育费附加	1,810,342.39	950,711.37
合计	21,771,453.76	14,781,801.36

63、销售费用

√适用 □不适用

单位：元币种：人民币

项目	本期发生额	上期发生额
工资及福利费	56,381,015.49	45,072,425.68
运保装卸费	19,055,496.82	14,751,574.64
差旅费	21,955,738.77	16,825,640.25
广告宣传费	22,380,887.50	11,722,441.11
办公费	13,989,928.18	9,724,746.38
销售佣金	15,960,481.20	9,047,859.14
售后服务费	10,705,895.06	9,571,260.40
房租折旧	1,194,302.72	928,157.88
其它	114,527.42	299,369.01
合计	161,738,273.16	117,943,474.49

其他说明：

报告期内，公司发生销售费用 16,173.83 万元，同比增长 37.13%，主要系销售规模增加，相应销售人员薪酬、展会及广告宣传支出增加所致。

64、管理费用

√适用 □不适用

单位：元币种：人民币

项目	本期发生额	上期发生额
技术开发费	134,732,827.04	90,383,796.54
工资及福利费	100,347,726.61	79,692,365.46
办公费	28,384,250.88	26,342,874.75

折旧摊销	21,549,612.50	14,838,523.75
咨询费	9,666,589.06	2,051,797.52
差旅费	6,417,996.54	4,864,860.62
税金	341,516.56	1,747,302.34
房租和装修费	3,005,831.11	1,401,484.06
中介机构费用	2,325,543.20	161,272.06
合计	306,771,893.50	221,484,277.10

其他说明：

报告期内，公司发生管理费用 30,677.19 万元，同比增长 38.51%，主要系：(1)为增强新品研发，相应研发投入增加；(2)为优化管理组织能力，相应咨询项目费用增加所致。

65、财务费用

√适用 □不适用

单位：元币种：人民币

项目	本期发生额	上期发生额
利息支出	885,542.87	1,162,127.24
减：利息收入	-9,483,494.71	-1,284,141.17
汇兑损益	19,457,568.57	-17,499,038.19
其他	3,073,290.28	2,010,081.78
合计	13,932,907.01	-15,610,970.34

其他说明：

报告期内，公司发生财务费用 1,393.29 万元，主要系人民币汇率变动导致汇兑损失增加所致。

66、资产减值损失

√适用 □不适用

单位：元币种：人民币

项目	本期发生额	上期发生额
一、坏账损失	9,602,068.63	5,821,076.75
二、存货跌价损失	10,261,866.71	1,568,089.90
三、可供出售金融资产减值损失		
四、持有至到期投资减值损失		
五、长期股权投资减值损失		
六、投资性房地产减值损失		
七、固定资产减值损失		10,266,949.16
八、工程物资减值损失		
九、在建工程减值损失		
十、生产性生物资产减值损失		
十一、油气资产减值损失		
十二、无形资产减值损失		
十三、商誉减值损失	168,529.01	
十四、其他		
合计	20,032,464.35	17,656,115.81

67、公允价值变动收益

√适用 □不适用

单位：元币种：人民币

产生公允价值变动收益的来源	本期发生额	上期发生额
以公允价值计量的且其变动计入当期损益的金融资产	-414,064.00	-307,988.07
其中：衍生金融工具产生的公允价值变动收益	-414,064.00	-307,988.07
以公允价值计量的且其变动计入当期损益的金融负债		
按公允价值计量的投资性房地产		
合计	-414,064.00	-307,988.07

68、投资收益

√适用 □不适用

单位：元币种：人民币

项目	本期发生额	上期发生额
持有理财产品期间取得的投资收益	24,811,676.58	1,240,615.73
处置以公允价值计量且其变动计入当期损益的金融资产取得的投资收益	-1,847,877.44	
合计	22,963,799.14	1,240,615.73

其他说明：

主要是2017年闲置资金购买理财产生的收益

69、营业外收入

营业外收入情况

√适用 □不适用

单位：元币种：人民币

项目	本期发生额	上期发生额	计入当期非经常性损益的金额
政府补助	4,479,000.00	22,520,208.53	4,479,000.00
无需支付应付款项	377,410.29	190,590.79	377,410.29
其他	756,499.26	5,263,072.43	756,499.26
合计	5,612,909.55	27,973,871.75	5,612,909.55

计入当期损益的政府补助

√适用 □不适用

单位：元币种：人民币

补助项目	本期发生金额	上期发生金额	与资产相关/与收益相关
电力建设补助		17,094.00	与资产相关
装备制造业财政专项资金补助		50,000.00	与资产相关
先进制造业基地建设技术改造项目财政补助资金		14,000.00	与资产相关
中小企业技术创新资金项目		10,000.00	与资产相关

补助			
2008 年度省建设先进制造业基地财政专项资金补助		100,000.00	与资产相关
第一批省级重点实验室和工程技术研究中心经费补助		200,000.00	与资产相关
流水线升级补贴补助		60,000.00	与资产相关
产业扶助引导资金补助		171,276.00	与资产相关
制造业转型升级节能、工业节水财政专项资金补助		60,000.00	与资产相关
科技基金补助		7,000.00	与资产相关
年产 30 万台产业转型升级项目补助		1,497,749.24	与资产相关
2015 年市本级制造业转型升级企业信息化专项资金		305,000.02	与资产相关
临海市加快转型升级建设工业强市专项奖励资金		21,621.60	与资产相关
临海市科技局技改补助		57,391.32	与资产相关
临海市节能专项补助资金		99,999.96	与资产相关
技术改造项目财政奖励资金		27,999.96	与资产相关
省级工业与信息化发展财政专项资金		7,828.18	与收益相关
第三批科技项目及补助资金		16,666.66	与收益相关
省创新型试点企业配套经费补助		16,666.66	与收益相关
清洁缝纫技术科技补助		58,333.33	与收益相关
2016 年第二批科技项目及补助资金		93,333.33	与收益相关
软件产品增值税即征即退退税款		13,074,277.35	与收益相关
临海市职工失业保险基金补助款		75,957.97	与收益相关
科技型中小企业技术创新资金		100,000.00	与收益相关
2013 年度第二批台州市市级科技资金项目剩余资金		120,000.00	与收益相关
2015 年度工业经济考核奖励		70,000.00	与收益相关
2015 年度加快产业转型升级促进经济优化发展考核奖励		380,000.00	与收益相关
国家火炬计划项目奖励性补助资金		100,000.00	与收益相关
2015 年度区扶持企业创业创新发展专项资金		13,400.00	与收益相关
台州市市级专利专项资金补助经费		220,000.00	与收益相关
2015 年度台州市市级科技资金		450,000.00	与收益相关
2014 年度国家、省级引进外国专家项目市级配套经费及 2014 年度市海外工程师年薪资助经费		53,500.00	与收益相关
台州市市级外经贸促进资金		150,600.00	与收益相关
2014 年度台州市市级科技资		30,000.00	与收益相关

金项目剩余资金			
2016 年省级科技型中小企业扶持和科技发展专项资金		100,000.00	与收益相关
椒江区委组织部 2015“千人计划”引进、申报经费		100,000.00	与收益相关
2016 年第二批台州市市级科技资金		200,000.00	与收益相关
2016 年度市本级制造业转型升级专项资金		300,000.00	与收益相关
台州市第五批技能大师工作室资金		150,000.00	与收益相关
省发明专利补助		72,000.00	与收益相关
职业技能培训管理资金		108,420.00	与收益相关
台州市发明专利补助		80,000.00	与收益相关
2016 年专利授权奖励资金		1,028,000.00	与收益相关
2012-2015 椒江区科学技术局工业项目剩余资金		180,000.00	与收益相关
台州市发明专利补助		80,000.00	与收益相关
2014 年度、2015 年度浙江省商务促进财政专项资金		802,725.00	与收益相关
2015 年度外向型经济发展事项资金		64,000.00	与收益相关
临海市人民政府办公室对高校毕业生就业创业工作补助款		108,422.97	与收益相关
临海市人民政府科技进步奖奖金		10,000.00	与收益相关
临海市关于城镇土地使用税分类分档差别化减免款项		110,224.76	与收益相关
江南街道工作委员会关于 2015 年度党建工作先进集体表彰款		31,000.00	与收益相关
临海市推动工业经济转型升级财政专项资金		456,000.00	与收益相关
临海市创新驱动加快推进工业经济转型升级财政专项奖励资金		30,000.00	与收益相关
临海市省级工业与信息化发展财政专项资金		300,000.00	与收益相关
失业保险支持企业稳定岗位补助		145,843.35	与收益相关
中央外经贸发展专项资金		14,000.00	与收益相关
临海市开放型经济转型升级财政专项资金		93,520.00	与收益相关
发明专利技术产业奖励、专利授权奖励、科技合作交流及创新奖励、新产品开发奖励		164,400.00	与收益相关
职工失业保险基金补贴		61,956.87	与收益相关
2016 年度省级商务促进资金	62,000.00		与收益相关
2016 年度椒江区金融业发展专项资金	1,000,000.00		与收益相关
成长型企业财政奖	737,000.00		与收益相关

企业上市奖	1,420,000.00		与收益相关
大师工作室补助资金	60,000.00		与收益相关
2017 年台州市技术改造专项奖励资金	1,150,000.00		与收益相关
2016 年度党建工作等先进集体和先进个人奖	50,000.00		与收益相关
合计	4,479,000.00	22,520,208.53	/

其他说明:

适用 不适用

70、营业外支出

适用 不适用

单位: 元币种: 人民币

项目	本期发生额	上期发生额	计入当期非经常性损益的金额
非流动资产处置损失合计	8,815,585.22	1,016,488.55	8,815,585.22
其中: 固定资产处置损失		1,016,488.55	
对外捐赠	885,194.02	310,000.00	885,194.02
水利建设基金		1,417,022.54	
其他	3,115,249.76	771,305.75	3,115,249.76
合计	12,816,029.00	3,514,816.84	12,816,029.00

71、所得税费用

(1) 所得税费用表

适用 不适用

单位: 元币种: 人民币

项目	本期发生额	上期发生额
当期所得税费用	55,145,370.56	31,361,994.50
递延所得税费用	-2,866,764.63	-969,158.81
合计	52,278,605.93	30,392,835.69

(2) 会计利润与所得税费用调整过程:

适用 不适用

单位: 元 币种: 人民币

项目	本期发生额
利润总额	376,186,591.39
按法定/适用税率计算的所得税费用	56,427,988.71
子公司适用不同税率的影响	-37,824.49
调整以前期间所得税的影响	1,307,164.49
非应税收入的影响	
不可抵扣的成本、费用和损失的影响	4,023,067.44
使用前期未确认递延所得税资产的可抵扣亏损	

的影响	
本期未确认递延所得税资产的可抵扣暂时性差异或可抵扣亏损的影响	770,924.45
加计扣除的影响	-10,212,714.67
所得税费用	52,278,605.93

其他说明：

适用 不适用

72、其他综合收益

适用 不适用

详见七、57 其他综合收益

73、现金流量表项目

(1). 收到的其他与经营活动有关的现金：

适用 不适用

单位：元币种：人民币

项目	本期发生额	上期发生额
暂收款及收回暂付款	50,035,594.70	8,039,930.16
政府补助	382,043.08	6,553,970.92
银行存款利息收入	9,483,494.71	1,284,141.17
合计	59,901,132.49	15,878,042.25

收到的其他与经营活动有关的现金说明：

主要是收取客户押金所致。

(2). 支付的其他与经营活动有关的现金：

适用 不适用

单位：元币种：人民币

项目	本期发生额	上期发生额
技术开发费	54,209,528.94	25,058,763.16
办公及差旅费	70,747,914.37	57,758,122.00
运杂费	19,055,496.82	14,751,574.64
暂付款与偿还暂收款	14,210,962.65	10,310,061.94
咨询费	9,666,589.06	2,051,797.52
销售佣金	15,960,481.20	9,047,859.14
广告宣传费	22,380,887.50	11,722,441.11
其他	18,880,452.84	8,513,221.50
合计	225,112,313.38	139,213,841.01

(3). 收到的其他与投资活动有关的现金

适用 不适用

单位：元币种：人民币

项目	本期发生额	上期发生额
与资产相关的政府补助	11,800,000.00	4,518,000.00
合计	11,800,000.00	4,518,000.00

(4). 支付的其他与投资活动有关的现金

适用 不适用

(5). 收到的其他与筹资活动有关的现金

适用 不适用

单位：元币种：人民币

项目	本期发生额	上期发生额
收回保函保证金		9,115,500.00
合计		9,115,500.00

(6). 支付的其他与筹资活动有关的现金

适用 不适用

单位：元币种：人民币

项目	本期发生额	上期发生额
支付融资租赁费	2,022,808.66	
合计	2,022,808.66	

支付的其他与筹资活动有关的现金说明：

意大利迈卡融资租赁厂房所支付的现金。

74、现金流量表补充资料

(1) 现金流量表补充资料

适用 不适用

单位：元币种：人民币

补充资料	本期金额	上期金额
1. 将净利润调节为经营活动现金流量：		
净利润	323,907,985.46	220,821,579.33
加：资产减值准备	20,032,464.35	17,656,115.81
固定资产折旧、油气资产折耗、生产性生物资产折旧	59,885,860.37	52,639,221.94
无形资产摊销	6,273,380.63	4,106,983.57
长期待摊费用摊销	141,666.66	
处置固定资产、无形资产和其他长期资产的损失（收益以“-”号填列）	-405,066.37	836,675.72
固定资产报废损失（收益以“-”号填列）	8,815,585.22	
公允价值变动损失（收益以“-”号填列）	414,064.00	307,988.07
财务费用（收益以“-”号填列）	885,542.87	1,162,127.24
投资损失（收益以“-”号填列）	-22,963,799.14	-1,240,615.73
递延所得税资产减少（增加以“-”号填列）	-4,652,391.40	-1,069,281.65
递延所得税负债增加（减少以“-”号填列）	7,967,408.10	100,122.84
存货的减少（增加以“-”号填列）	-280,885,175.97	-36,426,711.59
经营性应收项目的减少（增加以“-”号填列）	-88,261,298.45	-64,753,055.82

号填列)		
经营性应付项目的增加(减少以“一”号填列)	605,318,355.27	88,736,930.90
其他	-11,538,586.80	-2,909,960.26
经营活动产生的现金流量净额	624,935,994.80	279,968,120.37
2. 不涉及现金收支的重大投资和筹资活动:		
债务转为资本		
一年内到期的可转换公司债券		
融资租入固定资产		
3. 现金及现金等价物净变动情况:		
现金的期末余额	55,600,211.22	130,583,647.43
减: 现金的期初余额	130,583,647.43	85,614,712.37
加: 现金等价物的期末余额		
减: 现金等价物的期初余额		
现金及现金等价物净增加额	-74,983,436.21	44,968,935.06

(2) 本期支付的取得子公司的现金净额

√适用 □不适用

单位: 元 币种: 人民币

	金额
本期发生的企业合并于本期支付的现金或现金等价物	51,329,728.00
其中: M.A.I.C.A.S.r.l.	51,329,728.00
减: 购买日子公司持有的现金及现金等价物	5,453,885.59
其中: M.A.I.C.A.S.r.l.	5,453,885.59
加: 以前期间发生的企业合并于本期支付的现金或现金等价物	
取得子公司支付的现金净额	45,875,842.41

(3) 本期收到的处置子公司的现金净额

□适用 √不适用

(4) 现金和现金等价物的构成

√适用 □不适用

单位: 元币种: 人民币

项目	期末余额	期初余额
一、现金	55,600,211.22	130,583,647.43
其中: 库存现金	133,752.81	270,360.66
可随时用于支付的银行存款	55,466,458.41	130,313,286.77
可随时用于支付的其他货币资金		
可用于支付的存放中央银行款项		
存放同业款项		
拆放同业款项		
二、现金等价物		
其中: 三个月内到期的债券投资		

三、期末现金及现金等价物余额	55,600,211.22	130,583,647.43
其中：母公司或集团内子公司使用受限制的现金和现金等价物		

其他说明：

适用 不适用

75、所有者权益变动表项目注释

说明对上年期末余额进行调整的“其他”项目名称及调整金额等事项：

适用 不适用

76、所有权或使用权受到限制的资产

适用 不适用

单位：元币种：人民币

项目	期末账面价值	受限原因
货币资金	112,606,852.38	质押
应收票据	49,701,735.80	质押
固定资产	8,623,780.76	抵押
合计	170,932,368.94	

其他说明：

主要是定期存单、承兑保证金以及用来办理银行承兑汇票所质押的应收票据。

77、外币货币性项目

(1). 外币货币性项目：

适用 不适用

单位：元

项目	期末外币余额	折算汇率	期末折算人民币余额
货币资金			38,054,243.77
其中：美元	4,455,540.88	6.5342	29,113,393.40
欧元	1,092,196.07	7.8023	8,521,641.40
孟加拉元	887,502.71	0.0782	69,384.96
印度卢比	2,074,793.48	0.1018	211,234.73
越南盾	484,059,652.00	0.0003	138,589.28
应收账款			201,912,120.59
其中：美元	22,809,546.06	6.5342	149,042,135.85
欧元	6,776,205.06	7.8023	52,869,984.74
其他应收款			3,723,651.42
其中：欧元	477,250.48	7.8023	3,723,651.42
短期借款			21,770,209.19
其中：欧元	2,790,229.70	7.8023	21,770,209.19
应付账款			51,694,020.18
其中：欧元	6,548,368.87	7.8023	51,092,338.43
日元	10,391,740.00	0.0579	601,681.75

一年内到期的非流动负债			595,812.96
其中：欧元	76,363.76	7.8023	595,812.96
其他应付款			11,579,235.51
其中：欧元	1,484,079.76	7.8023	11,579,235.51
应交税费			8,365,312.64
其中：欧元	1,072,159.83	7.8023	8,365,312.64
长期应付款			7,830,671.04
其中：欧元	1,003,636.24	7.8023	7,830,671.04
长期借款			3,370,998.62
其中：欧元	432,051.91	7.8023	3,370,998.62

(2). 境外经营实体说明，包括对于重要的境外经营实体，应披露其境外主要经营地、记账本位币及选择依据，记账本位币发生变化的还应披露原因。

√适用 □不适用

境外公司 Bullmer GmbH 主要经营地德国，记账本位币欧元。报告期内记账本位币未发生变化。

境外公司 Bullmer Grundstuecksverwaltungs GmbH 主要经营地德国，记账本位币欧元。报告期内记账本位币未发生变化。

境外公司 M.A.I.C.A.S.r.l.主要经营地意大利，记账本位币欧元。报告期内记账本位币未发生变化。

境外公司 Jack Europe S.a r.l.主要经营地卢森堡大公国，记账本位币欧元。报告期内记账本位币未发生变化。

境外公司 BULLMER ITALIA SRL UNIPERSONALE 主要经营地意大利，记账本位币欧元。报告期内记账本位币未发生变化。

78、套期

□适用 √不适用

79、政府补助

1. 政府补助基本情况

√适用 □不适用

单位：元 币种：人民币

种类	金额	列报项目	计入当期损益的金额
电力建设补助	170,940.00	其他收益/营业外收入	1,424.38
中小企业技术创新资金项目补助	100,000.00	收入/营业外收入	10,000.00
2008 年度省建设先进制造业基地财政专项资金补助	1,000,000.00	其他收益/营业外收入	100,000.00
流水线升级补贴补助	600,000.00	其他收益/营业外收入	60,000.00
产业扶助引导资金补助	8,563,800.00	其他收益/营业外收入	171,276.00
制造业转型升级节能、工业节水财政专项资金补助	600,000.00	其他收益/营业外收入	60,000.00
科技基金补助	70,000.00	其他收益/营业外收入	7,000.00
年产 30 万台产业转型升级项目补助	35,310,000.00	其他收益/营业外收入	2,134,051.38
2015 年市本级制造业	610,000.00	其他收益/营业外收入	305,000.00

转型升级企业信息化专项资金			
年产 60 万台智能节能工业缝纫机建设项目	6,750,000.00	其他收益	472,510.69
浙江省第三批“三名”培训试点企业专项	5,000,000.00	其他收益	1,666,666.67
智慧能源在线监测项目补助资金	50,000.00	其他收益	833.33
临海市加快转型升级建设工业强市专项奖励资金	420,000.00	其他收益/营业外收入	21,621.60
临海市科技局技改补助	330,000.00	其他收益/营业外收入	57,391.32
临海市节能专项补助资金	500,000.00	其他收益/营业外收入	99,999.96
技术改造项目财政奖励资金	140,000.00	其他收益/营业外收入	27,999.96
临海市财政局专用款补助	3,700,000.00	其他收益	180,833.31
节能循环经济和资源节约重大项目专项补助	2,500,000.00		
装备制造业财政专项资金补助	500,000.00	营业外收入	
先进制造业基地建设技术改造项目财政补助资金	140,000.00	营业外收入	
第一批省级重点实验室和工程技术研究中心经费补助	1,000,000.00	营业外收入	
2017 年省级科技型中小企业扶持和科技发展专项资金	900,000.00	其他收益	900,000.00
企业功勋奖	1,420,000.00	营业外收入	1,420,000.00
2016 年度实施创新驱动促进产业转型升级考核奖励	100,000.00	其他收益	100,000.00
区级国际商标注册费补助款	80,000.00	其他收益	80,000.00
2017 年省工业与信息化发展财政专项资金第一批	500,000.00	其他收益	500,000.00
2016 年度市级外经贸资金	462,700.00	其他收益	462,700.00
2016 年椒江区科学技术局专利授权奖	213,000.00	其他收益	213,000.00
2016 年台州市发明专利补助	80,000.00	其他收益	80,000.00
椒江区科学技术局科技项目经费	60,000.00	其他收益	60,000.00

2017 年博士后生活及安家补助	50,000.00	其他收益	50,000.00
2017 年第二批椒江区科学技术局专利授权奖	294,000.00	其他收益	294,000.00
2014 年在站博士后科研经费	56,000.00	其他收益	56,000.00
大师工作室补助资金	60,000.00	营业外收入	60,000.00
第八批“台州市院士专家工作站”补助	240,000.00	其他收益	240,000.00
在站博士后科研项目资助经费	32,000.00	其他收益	32,000.00
稳岗补贴	416,566.61	其他收益	416,566.61
椒江区职业技能培训补贴	44,460.00	其他收益	44,460.00
2016 年椒江区商务局外经贸发展专项资金	170,600.00	其他收益	170,600.00
2017 年台州市技术改造专项奖励资金	1,150,000.00	营业外收入	1,150,000.00
第八批“台州市院士专家工作站”补助	60,000.00	其他收益	60,000.00
节能补助退回	-10,050,000.00	其他收益	-10,050,000.00
安全奖励金	2,000.00	其他收益	2,000.00
大学生就业创业补助	71,946.62	其他收益	71,946.62
2016 年临海创新驱动加快推进工业经济转型升级补助	623,000.00	其他收益	623,000.00
2016 年度节能专项补助资金	30,000.00	其他收益	30,000.00
2016 年度党建工作等先进集体和先进个人奖	50,000.00	营业外收入	50,000.00
稳岗补贴	144,556.13	其他收益	144,556.13
省级工业与信息化发展财政专项资金	68,000.00	其他收益	6,800.04
软件产品增值税即征即退退税款	27,009,579.31	其他收益	27,009,579.31
安全奖励金	1,000.00	其他收益	1,000.00
2016 年临海创新驱动加快推进工业经济转型升级补助	27,320.00	其他收益	27,320.00
空间换地补助款	536,000.00	其他收益	536,000.00
临海市节能专项补助资金	60,500.00	其他收益	60,500.00
政府稳岗补助	60,662.84	其他收益	60,662.84
省级经信专项资金补助	12,500.00	其他收益	12,500.00
毕业生就业创业工作补助	50,961.04	其他收益	50,961.04

2016 年度省级商务促进资金	62,000.00	营业外收入	62,000.00
2016 年度椒江区金融业发展专项资金	1,000,000.00	营业外收入	1,000,000.00
成长型企业财政奖	737,000.00	营业外收入	737,000.00
第三批科技项目及补助资金	16,666.66	营业外收入	
省创新型试点企业配套经费补助	16,666.66	营业外收入	
清洁缝纫技术科技补助	58,333.33	营业外收入	
2016 年第二批科技项目及补助资金	140,000.00	其他收益/营业外收入	46,666.67
临海市职工失业保险基金补助款	75,957.97	营业外收入	
科技型中小企业技术创新资金	100,000.00	营业外收入	
2013 年度第二批台州市市级科技资金项目剩余资金	120,000.00	营业外收入	
2015 年度工业经济考核奖励	70,000.00	营业外收入	
2015 年度加快产业转型升级促进经济优化发展考核奖励	380,000.00	营业外收入	
国家火炬计划项目奖励性补助资金	100,000.00	营业外收入	
2015 年度区扶持企业创业创新发展专项资金	13,400.00	营业外收入	
台州市市级专利专项资金补助经费	220,000.00	营业外收入	
2015 年度台州市市级科技资金	450,000.00	营业外收入	
2014 年度国家、省级引进外国专家项目市级配套经费及 2014 年度市海外工程师年薪资助经费	53,500.00	营业外收入	
台州市市级外经贸促进资金	150,600.00	营业外收入	
2014 年度台州市市级科技资金项目剩余资金	30,000.00	营业外收入	
2016 年省级科技型中小企业扶持和科技发展专项资金	100,000.00	营业外收入	
椒江区委组织部 2015 “千人计划”引进、申报经费	100,000.00	营业外收入	

2016 年第二批台州市 市级科技资金	200,000.00	营业外收入	
2016 年度市本级制造 业转型升级专项资金	300,000.00	营业外收入	
台州市第五批技能大 师工作室资金	150,000.00	营业外收入	
省发明专利补助	72,000.00	营业外收入	
职业技能培训管理资 金	108,420.00	营业外收入	
台州市发明专利补助	80,000.00	营业外收入	
2016 年专利授权奖励 资金	1,028,000.00	营业外收入	
2012-2015 椒江区科学 技术局工业项目剩余 资金	180,000.00	营业外收入	
台州市发明专利补助	80,000.00	营业外收入	
2014 年度、2015 年度 浙江省商务促进财政 专项资金	802,725.00	营业外收入	
2015 年度外向型经济 发展事项资金	64,000.00	营业外收入	
临海市人民政府办公 室对高校毕业生就业 创业工作补助款	108,422.97	营业外收入	
临海市人民政府科技 进步奖奖金	10,000.00	营业外收入	
临海市关于城镇土地 使用税分类分档差别 化减免款项	110,224.76	营业外收入	
江南街道工作委员会 关于 2015 年度党建工 作先进集体表彰款	31,000.00	营业外收入	
临海市推动工业经济 转型升级财政专项资 金	456,000.00	营业外收入	
临海市创新驱动加快 推进工业经济转型升 级财政专项奖励资金	30,000.00	营业外收入	
临海市省级工业与信 息化发展财政专项资 金	800,000.00	其他收益/营业外收入	500,000.00
失业保险支持企业稳 定岗位补助	145,843.35	营业外收入	
中央外经贸发展专项 资金	14,000.00	营业外收入	
临海市开放型经济转 型升级财政专项资金	93,520.00	营业外收入	
发明专利技术产业奖 励、专利授权奖励、科 技合作交流及创新奖	164,400.00	营业外收入	

励、新产品开发奖励			
职工失业保险基金补贴	61,956.87	营业外收入	
合计:		/	32,748,427.86

2. 政府补助退回情况

√适用 □不适用

单位：元 币种：人民币

项目	金额	原因
惠民补贴退回	10,050,000.00	政府多拨付的惠民补贴资金退回

其他说明

2017年6月26日，浙江省财政厅发布的浙财企【2017】47号文浙江省财政厅关于下达中央节能减排补助资金用于清算高效电机推广补助资金的通知，浙江众邦机电科技有限公司需要退回多拨付的惠民补贴款项1,005.00万元。

80、其他

□适用 √不适用

八、合并范围的变更

1、非同一控制下企业合并

√适用 □不适用

(1). 本期发生的非同一控制下企业合并

√适用 □不适用

单位：元 币种：人民币

被购买方名称	股权取得时点	股权取得成本	股权取得比例 (%)	股权取得方式	购买日	购买日的确定依据	购买日至期末被购买方的收入	购买日至期末被购买方的净利润
M.A.I.C.A.S.r.l.	2017年8月	51,329,728.00	100.00	股权收购	2017年8月	签订股权转让合同、支付股权转让款、完成工商变更	13,924,179.10	331,915.64

其他说明:

公司2017年8月以650.00万欧元收购意大利迈卡100%的股权，此交易不构成关联交易，亦不构成中国法律法规及规范性文件规定的重大资产重组。

(2). 合并成本及商誉

√适用 □不适用

单位：元 币种：人民币

合并成本	M.A.I.C.A.S.r.l
--现金	51,329,728.00
--非现金资产的公允价值	
--发行或承担的债务的公允价值	
--发行的权益性证券的公允价值	
--或有对价的公允价值	
--购买日之前持有的股权于购买日的公允价值	
--其他	
合并成本合计	51,329,728.00
减：取得的可辨认净资产公允价值份额	30,913,632.43
商誉/合并成本小于取得的可辨认净资产公允价值份额的金额	20,416,095.57

合并成本公允价值的确定方法、或有对价及其变动的说明：

非同一控制下企业合并，合并成本为购买方在购买日为取得对被购买方的控制权而付出的资产、发生或承担的负债以及发行的权益性证券的公允价值。

大额商誉形成的主要原因：

购买方对合并成本大于合并中取得的被购买方可辨认净资产公允价值份额的差额，应当确认为商誉。公司 2017 年 8 月以 650.00 万欧元收购意大利迈卡 100% 的股权，购买日意大利迈卡评估后公允价值 3091.36 万元人民币，购买价与公允价值差额形成商誉。

(3). 被购买方于购买日可辨认资产、负债

√适用 □不适用

单位：元 币种：人民币

	M.A.I.C.A.S.r.l.	
	购买日公允价值	购买日账面价值
资产：	48,139,946.77	22,382,524.57
货币资金	5,453,885.59	5,453,885.59
应收款项	7,246,335.03	7,246,335.03
存货	7,704,641.40	7,704,641.40
固定资产	1,891,566.59	1,891,566.59
无形资产	25,843,518.16	86,095.96
负债：	17,226,314.34	11,044,533.01
借款	1,111,914.08	1,111,914.08
应付款项	9,932,618.93	9,932,618.93
递延所得税负债	6,181,781.33	
净资产	30,913,632.43	11,337,991.56
减：少数股东权益		
取得的净资产	30,913,632.43	11,337,991.56

(4). 购买日之前持有的股权按照公允价值重新计量产生的利得或损失

是否存在通过多次交易分步实现企业合并并且在报告期内取得控制权的交易

□适用 √不适用

(5). 购买日或合并当期期末无法合理确定合并对价或被购买方可辨认资产、负债公允价值的相关说明

适用 不适用

(6). 其他说明:

适用 不适用

2、 同一控制下企业合并

适用 不适用

3、 反向购买

适用 不适用

4、 处置子公司

是否存在单次处置对子公司投资即丧失控制权的情形

适用 不适用

其他说明：

适用 不适用

是否存在通过多次交易分步处置对子公司投资且在本期丧失控制权的情形

适用 不适用

5、 其他原因的合并范围变动

说明其他原因导致的合并范围变动（如，新设子公司、清算子公司等）及其相关情况：

适用 不适用

公司于 2017 年 1 月设立全资子公司台州市布鲁斯缝制设备有限公司，故自 2017 年 1 月起将台州市布鲁斯缝制设备有限公司纳入合并报表范围。

公司于 2017 年 11 月设立全资子公司 Jack Europe S.a r.l.，故自 2017 年 11 月起将 Jack Europe S.a r.l.纳入合并报表范围。

子公司 Bullmer GmbH 于 2017 年 3 月设立全资子公司 BULLMER ITALIA SRL UNIPERSONALE，故自 2017 年 3 月起将 BULLMER ITALIA SRL UNIPERSONALE 纳入合并报表范围。

6、 其他

适用 不适用

九、在其他主体中的权益

1、在子公司中的权益

(1). 企业集团的构成

适用 不适用

子公司名称	主要经营地	注册地	业务性质	持股比例(%)		取得方式
				直接	间接	
拓卡奔马机电科技有限公司	浙江临海	浙江临海	制造业	100.00		出资设立
浙江众邦机电科技有限公司	浙江临海	浙江临海	制造业	100.00		股权收购
Bullmer GmbH	德国	德国	制造业	100.00		股权收购
Bullmer Grundstuecksverwaltungs GmbH	德国	德国	房产管理		100.00	出资设立
上海来租啦电子商务有限公司	上海	上海	信息技术	100.00		现金增资
BULLMER ITALIA SRL UNIPERSONALE	意大利	意大利	制造业		100.00	出资设立
M.A.I.C.A.S.r.l.	意大利	意大利	制造业	100.00		股权收购
Jack Europe S.a r.l.	卢森堡大公国	卢森堡大公国	制造业	100.00		出资设立
台州市布鲁斯缝制设备有限公司	浙江台州	浙江台州	制造业	100.00		出资设立

(2). 重要的非全资子公司

适用 不适用

(3). 重要非全资子公司的主要财务信息

适用 不适用

(4). 使用企业集团资产和清偿企业集团债务的重大限制:

适用 不适用

(5). 向纳入合并财务报表范围的结构化主体提供的财务支持或其他支持:

适用 不适用

其他说明:

适用 不适用

2、在子公司的所有者权益份额发生变化且仍控制子公司的交易

适用 不适用

(1). 在子公司所有者权益份额的变化情况的说明:

适用 不适用

2017 年 4 月公司收购子公司上海来租啦电子商务有限公司少数股东持有的 30% 的股权。

(2). 交易对于少数股东权益及归属于母公司所有者权益的影响:

适用 不适用

单位:元币种:人民币

	上海来租啦电子商务有限公司
购买成本/处置对价	300,000.00
--现金	300,000.00
--非现金资产的公允价值	
购买成本/处置对价合计	300,000.00
减:按取得/处置的股权比例计算的子公司净资产份额	-287,730.95
差额	587,730.95
其中:调整资本公积	587,730.95
调整盈余公积	
调整未分配利润	

其他说明

适用 不适用

3、在合营企业或联营企业中的权益

适用 不适用

4、重要的共同经营

适用 不适用

5、在未纳入合并财务报表范围的结构化主体中的权益

未纳入合并财务报表范围的结构化主体的相关说明:

适用 不适用

6、其他

适用 不适用

十、与金融工具相关的风险

适用 不适用

本公司在经营过程中面临各种金融风险:信用风险、市场风险和流动性风险。公司董事会全面负责风险管理目标和政策的确定,并对风险管理目标和政策承担最终责任,经营管理层通过职能部门递交的工作报告来审查已执行程序的有效性以及风险管理目标和政策的合理性。本公司的内部审计师也会审计风险管理的政策和程序,并且将有关发现汇报给审计委员会。

本公司风险管理的总体目标是在不过度影响公司竞争力和应变力的情况下,制定尽可能降低风险的风险管理政策。

(一) 信用风险

信用风险是指金融工具的一方不履行义务,造成另一方发生财务损失的风险。本公司的信用风险主要与应收款项有关。

(1) 应收账款

本公司仅与经认可的、信誉良好的第三方进行交易。按照本公司的政策,需对所有要求采用信用方式进行交易的客户进行信用审核。为降低信用风险,本公司严格控制信用额度、进行信用

逐级审批，公司通过对已有客户信用评级的季度监控以及应收账款账龄分析的月度审核来确保公司的整体信用风险在可控的范围内。

由于本公司仅与经认可的且信誉良好的第三方进行交易，所以无需担保物。信用风险集中按照客户进行管理。由于本公司的客户较为分散，因此在本公司不存在重大信用风险集中。截至报告期末，本公司的应收账款中前五名客户的款项占余额的 20.13%，本公司不存在重大信用风险。

(2) 其他应收款

本公司的其他应收款主要系退税款、保证金、备用金、代垫款、上市费用等，公司对此等款项与相关经济业务一并管理并持续监控，以确保本公司不致面临重大坏账风险。

(二) 市场风险

金融工具的市场风险，是指金融工具的公允价值或未来现金流量因市场价格变动而发生波动的风险，包括汇率风险、利率风险和其他价格风险。

(1) 利率风险

利率风险，是指金融工具的公允价值或未来现金流量因市场利率变动而发生波动的风险。本公司面临的利率风险主要来源于以浮动利率计息的借款。

截至 2017 年 12 月 31 日，本公司以同期同档次国家基准利率计息的欧元短期借款 2,790,229.70 欧元，欧元长期借款 432,051.91 欧元，在其他变量不变的假设下，利率发生合理、可能的 50% 基准点的变动时，将不会对本公司的利润总额和股东权益产生重大的影响。

(2) 汇率风险

汇率风险，是指金融工具的公允价值或未来现金流量因外汇汇率变动而发生波动的风险。本公司面临的外汇风险主要系本公司与境外客户采用美元结算由此衍生的货币性资产相关，还与公司的境外子公司采用美元结算业务由此衍生的资产、负债相关。

截至 2017 年 12 月 31 日，本公司卖出美元看涨期权 58,000,000.00 美元，买入远期外汇合约 4,000,000.00 美元。

本公司期末外币金融资产和外币金融负债列示详见“本附注七、77 外币货币性项目”说明

(三) 流动性风险

流动性风险，是指企业在履行以交付现金或其他金融资产的方式结算的义务时发生资金短缺的风险。本公司的政策是确保拥有充足的现金以偿还到期债务。流动性风险由本公司的财务部门集中控制。财务部门通过监控现金余额、可随时变现的有价证券以及对未来 12 个月现金流量的滚动预测，确保公司在所有合理预测的情况下拥有充足的资金偿还债务。

截至 2017 年 12 月 31 日，本公司自有资金较充裕，流动性风险较小。

十一、 公允价值的披露

1、 以公允价值计量的资产和负债的期末公允价值

√适用 □不适用

单位:元币种:人民币

项目	期末公允价值			合计
	第一层次公允价值计量	第二层次公允价值计量	第三层次公允价值计量	
一、持续的公允价值计量				
(一) 以公允价值计量且变动计入当期损益的金融资产		716,000.00		716,000.00
1.交易性金融资产		716,000.00		716,000.00
(1) 债务工具投资				
(2) 权益工具投资				
(3) 衍生金融资产		716,000.00		716,000.00
持续以公允价值计量的资产总额		716,000.00		716,000.00

2、持续和非持续第一层次公允价值计量项目市价的确定依据

适用 不适用

第一层次输入值是在计量日能够取得的相同资产或负债在活跃市场上未经调整的报价。

3、持续和非持续第二层次公允价值计量项目，采用的估值技术和重要参数的定性及定量信息

适用 不适用

项目	期末公允价值	估值技术	重要参数	
			定性信息	定量信息
交易性金融资产	716,000.00	市场法		资产负债表日 银行远期外汇 汇率报价

4、持续和非持续第三层次公允价值计量项目，采用的估值技术和重要参数的定性及定量信息

适用 不适用

5、持续的第三层次公允价值计量项目，期初与期末账面价值间的调节信息及不可观察参数敏感性分析

适用 不适用

6、持续的公允价值计量项目，本期内发生各层级之间转换的，转换的原因及确定转换时点的政策

适用 不适用

7、本期内发生的估值技术变更及变更原因

适用 不适用

8、不以公允价值计量的金融资产和金融负债的公允价值情况

适用 不适用

9、其他

适用 不适用

十二、关联方及关联交易

1、本企业的母公司情况

适用 不适用

单位：万元币种：人民币

母公司名称	注册地	业务性质	注册资本	母公司对本企业的持股比例 (%)	母公司对本企业的表决权比例 (%)
台州市杰克投资有限公司	浙江台州	实业投资	5,000,000.00	42.85	42.85

本企业最终控制方是阮福德、阮积明及阮积祥和胡彩芳夫妇。

2、本企业的子公司情况

本企业子公司的情况详见附注

适用 不适用

本公司子公司的情况详见本附注“九、在其他主体中的权益”。

3、本企业合营和联营企业情况

本企业重要的合营或联营企业详见附注

适用 不适用

本期与本公司发生关联方交易，或前期与本公司发生关联方交易形成余额的其他合营或联营企业情况如下

适用 不适用

其他说明

适用 不适用

4、其他关联方情况

适用 不适用

其他关联方名称	其他关联方与本企业关系
周口誉诚缝纫设备营销中心	其他
台州市路桥杰克缝纫机店	其他
台州市椒江新创达服装设备有限公司	其他
台州市路桥区阿冬缝纫设备商行	其他
杭州工巢科技有限公司	参股股东
达达辛巴达（北京）科技有限公司	参股股东
广州辛巴信息科技有限公司	其他
广州辛巴达京隆服饰有限公司	其他
杭州六格服饰有限公司	参股股东
浙江杰克机床股份有限公司	母公司的控股子公司
江西阳明机械制造有限公司	其他
台州市椒江博仕机械有限公司	其他

5、关联交易情况

(1). 购销商品、提供和接受劳务的关联交易

采购商品/接受劳务情况表

适用 不适用

单位：元 币种：人民币

关联方	关联交易内容	本期发生额	上期发生额
江西阳明机械制造有限公司	采购原材料	43,256,695.33	4,408,244.52
台州市路桥杰克缝纫机店	采购原材料	123,837.66	86,791.49
浙江杰克机床股份有限公司	采购固定资产	1,092,700.85	1,151,136.11
台州市椒江博仕机械有限公司	采购原材料	4,025,549.53	947,323.74

出售商品/提供劳务情况表

适用 不适用

单位：元币种：人民币

关联方	关联交易内容	本期发生额	上期发生额
-----	--------	-------	-------

杭州工巢科技有限公司	销售商品		68,589.75
周口誉诚缝纫设备营销中心	销售商品	1,607,066.02	826,102.34
台州市路桥杰克缝纫机店	销售商品	6,640,478.22	6,921,660.61
杭州六格服饰有限公司	销售商品		251,333.33
达达辛巴达(北京)科技有限公司	销售商品	28,032.47	487,521.36
台州市路桥区阿冬缝纫设备商行	销售商品	776,783.32	322,922.04
台州市杰克投资有限公司	销售固定资产		137,281.55
台州市椒江新创达服装设备有限公司	销售商品	3,623,812.01	
广州辛巴达京隆服饰有限公司	销售商品	358,974.36	

购销商品、提供和接受劳务的关联交易说明

适用 不适用

(2). 关联受托管理/承包及委托管理/出包情况

本公司受托管理/承包情况表:

适用 不适用

关联托管/承包情况说明

适用 不适用

本公司委托管理/出包情况表:

适用 不适用

关联管理/出包情况说明

适用 不适用

(3). 关联租赁情况

本公司作为出租方:

适用 不适用

单位: 元 币种: 人民币

承租方名称	租赁资产种类	本期确认的租赁收入	上期确认的租赁收入
广州辛巴信息科技有限公司	商品	93,162.39	

本公司作为承租方:

适用 不适用

关联租赁情况说明

适用 不适用

(4). 关联担保情况

本公司作为担保方

适用 不适用

单位: 万元 币种: 人民币

被担保方	担保金额	担保起始日	担保到期日	担保是否已经履行完毕
拓卡奔马	4,000.00	2016-8-2	2019-8-2	否
Bullmer GmbH	2,058.25	2017-3-3	2018-3-16	否

本公司作为被担保方

√适用 □不适用

单位：万元 币种：人民币

担保方	担保金额	担保起始日	担保到期日	担保是否已经履行完毕
阮福德、管娇芬	15,000.00	2017-6-9	2020-6-9	否
阮积明、罗玉香	15,000.00	2017-6-9	2020-6-9	
阮积祥、胡彩芳	15,000.00	2017-6-9	2020-6-9	
台州市杰克投资有限公司、阮福德	20,000.00	2017-7-17	2022-7-16	否
阮福德、管娇芬	20,000.00	2017-7-17	2022-7-16	
阮积明、罗玉香	20,000.00	2017-7-17	2022-7-16	
阮积祥、胡彩芳	20,000.00	2017-7-17	2022-7-16	
阮福德；管娇芬	4,000.00	2016-8-2	2019-8-2	否
阮积明、罗玉香	4,000.00	2016-8-2	2019-8-2	
阮积祥；胡彩芳	4,000.00	2016-8-2	2019-8-2	
台州市杰克投资有限公司	4,000.00	2016-8-2	2019-8-2	

关联担保情况说明

□适用 √不适用

(5). 关联方资金拆借

□适用 √不适用

(6). 关联方资产转让、债务重组情况

□适用 √不适用

(7). 关键管理人员报酬

√适用 □不适用

单位：元币种：人民币

项目	本期发生额	上期发生额
关键管理人员报酬	5,983,134.86	5,050,836.39

(8). 其他关联交易

□适用 √不适用

6、关联方应收应付款项

(1). 应收项目

√适用 □不适用

单位：元币种：人民币

项目名称	关联方	期末余额		期初余额	
		账面余额	坏账准备	账面余额	坏账准备
应收账款	台州市椒江新创达服装设备有限公司	24,600.00	1,230.00		
应收账款	周口誉诚缝纫设备营销中心			211,024.00	10,551.20
应收账款	台州市路桥区阿冬缝纫设备商行			157,403.91	7,870.20

应收账款	达达辛巴达（北京）科技有限公司			59,400.00	2,970.00
应收账款	广州辛巴达京隆服饰有限公司	294,000.00	14,700.00		

(2). 应付项目

√适用 □不适用

单位:元币种:人民币

项目名称	关联方	期末账面余额	期初账面余额
应付账款	台州市路桥杰克缝纫机店	24,881.00	38,598.59
应付账款	江西阳明机械制造有限公司	5,923,977.55	1,578,681.30
应付账款	台州市椒江博仕机械有限公司	1,569,669.20	1,059,188.85
预收款项	台州市路桥杰克缝纫机店	584,543.50	100,995.14
预收款项	台州市路桥区阿冬缝纫设备商行	140,878.59	
预收款项	周口誉诚缝纫设备有限公司	53,358.74	
其他应付款	达达辛巴达（北京）科技有限公司		1,000,000.00

7、关联方承诺

□适用 √不适用

8、其他

□适用 √不适用

十三、 股份支付

1、 股份支付总体情况

□适用 √不适用

2、 以权益结算的股份支付情况

□适用 √不适用

3、 以现金结算的股份支付情况

□适用 √不适用

4、 股份支付的修改、终止情况

□适用 √不适用

5、 其他

□适用 √不适用

十四、 承诺及或有事项

1、 重要承诺事项

√适用 □不适用

资产负债表日存在的对外重要承诺、性质、金额

(1) 截至 2017 年 12 月 31 日, 公司以定期存单 54,599,777.57 元、保证金 3,277,841.43 元、银行承兑汇票 5,717,991.10 元为质押, 于浦发银行椒江支行开立银行承兑汇票 131,547,000.00 元, 同时由台州市杰克投资有限公司、自然人阮积祥、自然人阮福德、自然人阮积明、自然人管娇芬、自然人罗玉香、自然人胡彩芳提供连带责任保证。

(2) 截至 2017 年 12 月 31 日, 公司以保证金 41,854,061.70 元、银行承兑汇票 27,561,744.70 元为质押, 于兴业银行台州分行开立银行承兑汇票 173,096,000.00 元, 同时由自然人阮积祥、自然人阮福德、自然人阮积明、自然人管娇芬、自然人罗玉香、自然人胡彩芳提供连带责任保证。

(3) 孙公司 Bullmer Grundstuecksverwaltungs GmbH 与 Commerzbank Reutlingen 签订抵押合同, 以原值为 1,359,541.68 欧元的房屋及建筑物 (截至 2017 年 12 月 31 日上述房屋及建筑物净值为 1,105,287.00 欧元), 在 2,200,000.00 欧元最高担保额度内对 Commerzbank Reutlingen 所产生的所有债务提供担保。截至 2017 年 12 月 31 日, 孙公司 Bullmer Grundstuecksverwaltungs GmbH 在该抵押合同下的长期借款余额为 432,051.91 欧元。

(4) 截至 2017 年 12 月 31 日, 子公司拓卡奔马机电科技有限公司以保证金 12,425,171.68 元、银行承兑汇票 16,422,000.00 元为质押, 于浦发银行椒江支行开立银行承兑汇票 63,683,727.21 元, 同时由阮福德、管娇芬、阮积明、罗玉香、阮积祥、胡彩芳、杰克缝纫机股份有限公司、台州市杰克投资有限公司提供连带责任保证。

(5) 截至 2017 年 12 月 31 日, 公司以保证金 450,000.00 元为质押, 于兴业银行台州分行签订 16,000,000.00 美元衍生产品交易合同, 同时由阮福德、管娇芬、阮积明、罗玉香、阮积祥、胡彩芳提供连带责任担保。

2、或有事项

(1). 资产负债表日存在的重要或有事项

适用 不适用

(2). 公司没有需要披露的重要或有事项, 也应予以说明:

适用 不适用

3、其他

适用 不适用

十五、资产负债表日后事项

1、重要的非调整事项

适用 不适用

2、利润分配情况

适用 不适用

单位: 万元币种: 人民币

拟分配的利润或股利	9,920.16
经审议批准宣告发放的利润或股利	0

3、销售退回

适用 不适用

4、其他资产负债表日后事项说明

适用 不适用

十六、 其他重要事项

1、 前期会计差错更正

(1). 追溯重述法

适用 不适用

(2). 未来适用法

适用 不适用

2、 债务重组

适用 不适用

3、 资产置换

(1). 非货币性资产交换

适用 不适用

(2). 其他资产置换

适用 不适用

4、 年金计划

适用 不适用

5、 终止经营

适用 不适用

6、 分部信息

(1). 报告分部的确定依据与会计政策:

适用 不适用

(2). 报告分部的财务信息

适用 不适用

(3). 公司无报告分部的, 或者不能披露各报告分部的资产总额和负债总额的, 应说明原因

适用 不适用

(4). 其他说明:

适用 不适用

7、 其他对投资者决策有影响的重要交易和事项

适用 不适用

8、 其他

适用 不适用

十七、 母公司财务报表主要项目注释

1、 应收账款

(1). 应收账款分类披露:

适用 不适用

单位：元币种：人民币

种类	期末余额					期初余额				
	账面余额		坏账准备		账面价值	账面余额		坏账准备		账面价值
	金额	比例 (%)	金额	计提比例 (%)		金额	比例 (%)	金额	计提比例 (%)	
单项金额重大并单独计提坏账准备的应收账款										
按信用风险特征组合计提坏账准备的应收账款	128,719,198.72	100.00	10,525,359.51	8.18	118,193,839.21	163,704,199.40	100.00	11,561,160.84	7.06	152,143,038.56
单项金额不重大但单独计提坏账准备的应收账款										
合计	128,719,198.72	100.00	10,525,359.51		118,193,839.21	163,704,199.40	/	11,561,160.84	/	152,143,038.56

期末单项金额重大并单项计提坏账准备的应收账款：

适用 不适用

组合中，按账龄分析法计提坏账准备的应收账款：

适用 不适用

单位：元 币种：人民币

账龄	期末余额		
	应收账款	坏账准备	计提比例 (%)
1 年以内			
其中：1 年以内分项	123,223,214.59	6,161,160.73	5.00
1 年以内小计	123,223,214.59	6,161,160.73	5.00
1 至 2 年	622,746.59	124,549.32	20.00
2 至 3 年	1,267,176.17	633,588.09	50.00
3 年以上	3,606,061.37	3,606,061.37	100.00
合计	128,719,198.72	10,525,359.51	

组合中，采用余额百分比法计提坏账准备的应收账款：

适用 不适用

组合中，采用其他方法计提坏账准备的应收账款：

适用 不适用

(2). 本期计提、收回或转回的坏账准备情况:

本期计提坏账准备金额 2,182,581.56 元; 本期收回或转回坏账准备金额 0 元。

其中本期坏账准备收回或转回金额重要的:

适用 不适用

(3). 本期实际核销的应收账款情况

适用 不适用

单位: 元币种: 人民币

项目	核销金额
实际核销的应收账款	3,218,382.89

其中重要的应收账款核销情况

适用 不适用

单位: 元币种: 人民币

单位名称	应收账款性质	核销金额	核销原因	履行的核销程序	款项是否由关联交易产生
客户 1	货款	1,560,106.35	无法收回		否
客户 2	货款	758,640.20	无法收回		否
客户 3	货款	596,803.09	无法收回		否
合计	/	2,915,549.64	/	/	/

应收账款核销说明:

适用 不适用

(4). 按欠款方归集的期末余额前五名的应收账款情况:

适用 不适用

单位: 元币种: 人民币

排名	期末余额		
	应收账款	占应收账款合计数的比例(%)	坏账准备
第一名	15,749,413.26	12.24	787,470.66
第二名	15,576,667.95	12.10	778,833.40
第三名	7,084,272.57	5.50	354,213.63
第四名	6,625,482.13	5.15	331,274.11
第五名	5,190,048.67	4.03	259,502.43
合计	50,225,884.58	39.02	2,511,294.23

(5). 因金融资产转移而终止确认的应收账款:

适用 不适用

(6). 转移应收账款且继续涉入形成的资产、负债金额:

适用 不适用

其他说明:

适用 不适用

2、其他应收款

(1). 其他应收款分类披露:

√适用 □不适用

单位: 元币种: 人民币

类别	期末余额					期初余额				
	账面余额		坏账准备		账面价值	账面余额		坏账准备		账面价值
	金额	比例 (%)	金额	计提比例 (%)		金额	比例 (%)	金额	计提比例 (%)	
单项金额重大并单独计提坏账准备的其他应收款	13,268,751.35	41.37			13,268,751.35	15,440,243.17	46.32			15,440,243.17
按信用风险特征组合计提坏账准备的其他应收款	18,805,453.65	58.63	7,696,927.11	40.93	11,108,526.54	17,890,266.95	53.68	5,044,481.04	28.20	12,845,785.91
单项金额不重大但单独计提坏账准备的其他应收款										
合计	32,074,205.00	100.00	7,696,927.11		24,377,277.89	33,330,510.12	100.00	5,044,481.04		28,286,029.08

期末单项金额重大并单项计提坏账准备的其他应收款:

√适用 □不适用

单位: 元 币种: 人民币

其他应收款 (按单位)	期末余额			
	其他应收款	坏账准备	计提比例 (%)	计提理由
出口退税	13,268,751.35			
合计	13,268,751.35		/	/

组合中, 按账龄分析法计提坏账准备的其他应收款:

√适用 □不适用

单位: 元 币种: 人民币

账龄	期末余额		
	其他应收款	坏账准备	计提比例 (%)

1 年以内			
其中：1 年以内分项	9,046,250.06	452,312.50	5.00
1 年以内小计	9,046,250.06	452,312.50	5.00
1 至 2 年	1,221,413.48	244,282.70	20.00
2 至 3 年	3,074,916.41	1,537,458.21	50.00
3 年以上	5,462,873.70	5,462,873.70	100.00
合计	18,805,453.65	7,696,927.11	

组合中，采用余额百分比法计提坏账准备的其他应收款：

适用 不适用

组合中，采用其他方法计提坏账准备的其他应收款：

适用 不适用

(2). 本期计提、收回或转回的坏账准备情况：

本期计提坏账准备金额 2,652,446.07 元；本期收回或转回坏账准备金额 0 元。

其中本期坏账准备转回或收回金额重要的：

适用 不适用

(3). 本期实际核销的其他应收款情况

适用 不适用

(4). 其他应收款按款项性质分类情况

适用 不适用

单位：元币种：人民币

款项性质	期末账面余额	期初账面余额
退税费	13,268,751.35	15,440,243.17
上市费用		4,856,640.41
保证金	10,987,781.32	8,794,128.82
备用金	5,221,704.43	2,128,656.88
关联借款	1,633,071.10	1,490,024.15
代垫款	962,896.80	620,816.69
合计	32,074,205.00	33,330,510.12

(5). 按欠款方归集的期末余额前五名的其他应收款情况：

适用 不适用

单位：元 币种：人民币

单位名称	款项的性质	期末余额	账龄	占其他应收款期末余额合计数的比例(%)	坏账准备期末余额
第一名	退税款	13,268,751.35	1 年以内	41.37	

第二名	保证金	10,400,000.00	1 年以内 3,000,000.00 元 1 至 2 年 1,000,000.00 元 2 至 3 年 2,400,000.00 元 3 年以上 1,000,000.00 元	32.42	5,550,000.00
第三名	关联借款	1,633,071.10	1 年以内 143,046.95 元 1 至 2 年 17,689.98 元 2 至 3 年 472,334.17 元 3 年以上 1,000,000.00 元	5.09	1,246,857.43
第四名	备用金	300,000.00	1 年以内	0.94	15,000.00
第五名	备用金	300,000.00	1 年以内	0.94	15,000.00
合计	/	25,901,822.45	/	80.76	6,826,857.43

(6). 涉及政府补助的应收款项

适用 不适用

(7). 因金融资产转移而终止确认的其他应收款:

适用 不适用

(8). 转移其他应收款且继续涉入形成的资产、负债金额:

适用 不适用

其他说明:

适用 不适用

3、长期股权投资

适用 不适用

单位: 元币种: 人民币

项目	期末余额			期初余额		
	账面余额	减值准备	账面价值	账面余额	减值准备	账面价值
对子公司投资	299,144,610.62		299,144,610.62	202,422,182.62		202,422,182.62
对联营、合营企业投资						
合计	299,144,610.62		299,144,610.62	202,422,182.62		202,422,182.62

(1) 对子公司投资

√适用 □不适用

单位：元币种：人民币

被投资单位	期初余额	本期增加	本期减少	期末余额	本期计提减值准备	减值准备期末余额
拓卡奔马机电科技有限公司	142,000,000.00	25,000,000.00		167,000,000.00		
BullmerGmbH	6,755,897.00			6,755,897.00		
浙江众邦机电科技有限公司	52,966,285.62	20,000,000.00		72,966,285.62		
上海来租啦电子商务有限公司	700,000.00	300,000.00		1,000,000.00		
M.A.I.C.A.S.r.l.		51,329,728.00		51,329,728.00		
Jack Europe S.a r.l.		92,700.00		92,700.00		
台州市布鲁斯缝制设备有限公司						
合计	202,422,182.62	96,722,428.00		299,144,610.62		

(2) 对联营、合营企业投资

□适用 √不适用

4、营业收入和营业成本：

√适用 □不适用

单位：元币种：人民币

项目	本期发生额		上期发生额	
	收入	成本	收入	成本
主营业务	2,364,928,738.75	1,910,999,484.49	1,501,369,261.86	1,223,941,805.53
其他业务	45,777.75	125,746.93	3,194,024.12	1,824,472.96
合计	2,364,974,516.50	1,911,125,231.42	1,504,563,285.98	1,225,766,278.49

5、投资收益

√适用 □不适用

单位：元币种：人民币

项目	本期发生额	上期发生额
成本法核算的长期股权投资收益	90,000,000.00	90,195,352.59
权益法核算的长期股权投资收益		
处置长期股权投资产生的投资收益		
以公允价值计量且其变动计入当期损益的金融资产在持有期间的投资收益		
处置以公允价值计量且其变动计入当期损益的金融资产取得的投资收益	-1,847,877.44	
持有至到期投资在持有期间的投资收益		
可供出售金融资产在持有期间的投资收益		
处置可供出售金融资产取得的投资收益		
丧失控制权后，剩余股权按公允价值重新		

计量产生的利得		
持有理财产品期间取得的投资收益	24,259,048.69	1,214,521.45
合计	112,411,171.25	91,409,874.04

6、其他

适用 不适用

十八、补充资料

1、当期非经常性损益明细表

适用 不适用

单位：元币种：人民币

项目	金额	说明
非流动资产处置损益	-8,410,518.85	
越权审批或无正式批准文件的税收返还、减免		
计入当期损益的政府补助（与企业业务密切相关，按照国家统一标准定额或定量享受的政府补助除外）	5,738,848.58	
计入当期损益的对非金融企业收取的资金占用费		
企业取得子公司、联营企业及合营企业的投资成本小于取得投资时应享有被投资单位可辨认净资产公允价值产生的收益		
非货币性资产交换损益		
委托他人投资或管理资产的损益		
因不可抗力因素，如遭受自然灾害而计提的各项资产减值准备		
债务重组损益		
企业重组费用，如安置职工的支出、整合费用等		
交易价格显失公允的交易产生的超过公允价值部分的损益		
同一控制下企业合并产生的子公司期初至合并日的当期净损益		
与公司正常经营业务无关的或有事项产生的损益		
除同公司正常经营业务相关的有效套期保值业务外，持有交易性金融资产、交易性金融负债产生的公允价值变动损益，以及处置交易性金融资产、交易性金融负债和可供出售金融资产取得的投资收益	22,549,735.14	
单独进行减值测试的应收款项减值准备转回		
对外委托贷款取得的损益		
采用公允价值模式进行后续计量的投资性房地产公允价值变动产生的损益		
根据税收、会计等法律、法规的要求对当		

期损益进行一次调整对当期损益的影响		
受托经营取得的托管费收入		
除上述各项之外的其他营业外收入和支出	-2,866,534.26	
其他符合非经常性损益定义的损益项目		
所得税影响额	-2,550,022.19	
少数股东权益影响额		
合计	14,461,508.42	

对公司根据《公开发行证券的公司信息披露解释性公告第 1 号——非经常性损益》定义界定的非经常性损益项目，以及把《公开发行证券的公司信息披露解释性公告第 1 号——非经常性损益》中列举的非经常性损益项目界定为经常性损益的项目，应说明原因。

适用 不适用

2、净资产收益率及每股收益

适用 不适用

报告期利润	加权平均净资产收益率 (%)	每股收益	
		基本每股收益	稀释每股收益
归属于公司普通股股东的净利润	16.84	1.60	1.60
扣除非经常性损益后归属于公司普通股股东的净利润	16.09	1.53	1.53

3、境内外会计准则下会计数据差异

适用 不适用

4、其他

适用 不适用

第十二节 备查文件目录

备查文件目录	载有法定代表人、主管会计工作负责人、会计机构负责人签名并盖章的会计报表
备查文件目录	载有会计师事务所盖章、注册会计师签名并盖章的审计报告原件
备查文件目录	报告期内在中国证监会指定报纸上公开披露过的所有公司文件的正本及公告的原稿。

董事长：赵新庆
董事会批准报送日期：2018年3月29日



修订信息

适用 不适用