

上海三毛企业（集团）股份有限公司

审计报告及财务报表

2017 年度

上海三毛企业（集团）股份有限公司

审计报告及财务报表

(2017年01月01日至2017年12月31日止)

| | 目录 | 页次 |
|----|-----------------------|------|
| 一、 | 审计报告 | 1-6 |
| 二、 | 财务报表 | |
| | 合并资产负债表和公司资产负债表 | 1-4 |
| | 合并利润表和公司利润表 | 5-6 |
| | 合并现金流量表和公司现金流量表 | 7-8 |
| | 合并所有者权益变动表和公司所有者权益变动表 | 9-12 |
| | 财务报表附注 | 1-85 |



审计报告

信会师报字[2018]第 ZA10868 号

上海三毛企业（集团）股份有限公司全体股东：

一、审计意见

我们审计了上海三毛企业（集团）股份有限公司（以下简称上海三毛公司）财务报表，包括 2017 年 12 月 31 日的合并及母公司资产负债表，2017 年度的合并及母公司利润表、合并及母公司现金流量表、合并及母公司股东权益变动表以及相关财务报表附注。

我们认为，后附的财务报表在所有重大方面按照企业会计准则的规定编制，公允反映了上海三毛公司 2017 年 12 月 31 日的合并及母公司财务状况以及 2017 年度的合并及母公司经营成果和现金流量。

二、形成审计意见的基础

我们按照中国注册会计师审计准则的规定执行了审计工作。审计报告的“注册会计师对财务报表审计的责任”部分进一步阐述了我们在这些准则下的责任。按照中国注册会计师职业道德守则，我们独立于上海三毛公司，并履行了职业道德方面的其他责任。我们相信，我们获取的审计证据是充分、适当的，为发表审计意见提供了基础。

三、关键审计事项

关键审计事项是我们根据职业判断，认为对本期财务报表审计最为重要的事项。这些事项的应对以对财务报表整体进行审计并形成审计意见为背景，我们不对这些事项单独发表意见。我们确定下列事项是需要在审计报告中沟通的关键审计事项。

| 关键审计事项 | 该事项在审计中是如何应对的 |
|---|--|
| (一) 收入 | |
| <p>收入确认的会计政策详情及收入的分析请参阅合并财务报表附注“三、重要会计政策及会计估计”注释二十五所述的会计政策及“五、合并财务报表项目注释”注释三十八。</p> <p>2017年度，上海三毛公司确认的主营业务收入为人民币125,464.15万元。上海三毛公司对于销售收入是在商品所有权上的风险和报酬已转移至客户时确认的。公司的内销业务，是由公司与客户订立合同或订单，发货并取得客户确认后确认销售收入；公司的外销业务，是由公司与客户订立合同，在商品离岸时确认风险的转移，确认销售收入。</p> <p>由于收入是上海三毛公司的关键业绩指标之一，且涉及管理层判断，我们将收入确认识别为关键审计事项。</p> | <p>与评价收入确认相关的审计程序中包括以下程序：</p> <ol style="list-style-type: none"> 1、了解和评价管理层与收入确认相关的关键内部控制的设计和运行有效性，确定其可依赖； 2、选取样本检查销售合同，识别与商品所有权上的风险和报酬转移相关的合同条款与条件，评价收入确认时点是否符合企业会计准则的要求； 3、对收入和成本执行分析程序，包括：本期收入、成本、毛利波动分析，主要产品本期收入、成本、毛利率与上期比较分析等，判断是否出现异常波动的情况； 4、对本年记录的收入交易选取样本，核对发票、销售合同、出库单、运输单据、回款凭证等资料，检查已确认收入的真实性，评价相关收入确认是否符合公司收入确认的会计政策； 5、结合应收账款函证，一并执行收入的函证程序，检查已确认的收入的真实性和准确性。 6、针对可能出现的完整性风险，我们实施了具有针对性的审计程序，包括但不限于： <p>在增加收入完整性测试样本的基础上，针对资产负债表日前后确认的销售收入执行截止性测试，以评估销售收入是否在恰当的会计期间确认。</p> |

| (二) 固定资产的减值 | |
|---|---|
| <p>请参阅财务报表附注“三、公司重要会计政策及会计估计”注释二十一所述的会计政策及“五、合并财务报表项目注释”注释十二。</p> <p>2017年12月31日,上海三毛公司合并财务报表中固定资产余额为人民币3,628.81万元,占资产总额的4.82%。</p> <p>上海三毛公司于资产负债表日评估固定资产是否存在减值迹象。对于存在减值迹象的固定资产进行减值测试,减值测试结果表明资产或资产组的可收回金额低于其账面价值的,按其差额计提减值准备并计入减值损失。可收回金额为资产或资产组的公允价值减去处置费用后的净额与资产预计未来现金流量的现值两者之间的较高者。</p> <p>由于本期对存在减值迹象的固定资产计提的减值准备金额较大,对财务报表影响重大,且在确定固定资产减值准备时涉及重大的管理层判断,我们将上海三毛公司的固定资产的减值识别为关键审计事项。</p> | <p>我们就固定资产的减值实施的审计程序包括:</p> <ol style="list-style-type: none"> 1、了解、评价及测试上海三毛公司与识别资产减值迹象和测算可回收金额相关的内部控制,包括关键假设的采用及减值计提金额的复核及审批; 2、对重要固定资产进行抽盘,检查固定资产的状况及本年度使用情况等; 3、分析管理层于年末判断固定资产是否存在可能发生减值的迹象的判断,评估对该资产所属资产组的认定和进行固定资产减值测试时采用的关键假设的合理性; 4、获取管理层编制的存在减值迹象的固定资产的减值测试表,对资产组的判断进行独立的复核,以确定其是否属于能够独立产生现金流入的最小资产组合;对减值测试模型中的折现率、经营和财务假设执行敏感性分析,考虑这些参数和假设变动对减值的潜在影响,评估其合理性; 5、检查管理层评估的固定资产可收回金额是否与管理层的预算以及公司长期战略发展规划相符,是否与行业发展及经济环境形势相一致; |

| | |
|--|--|
| | 6、考虑在财务报表中有关资产减值的披露是否按照企业会计准则的要求反映了管理层关键假设所具有的风险。 |
| (三) 对重大资产处置收益的确认 | |
| <p>上海三毛公司于 2016 年 7 月 15 日签署《普陀区 655 街坊 7 丘地块土地储备补偿协议》，以总价人民币 4,290 万元将公司名下位于祁连山路 380 号的 7 丘地块国有土地使用权（连同该地块的地上建筑物及附属设施）交由上海市普陀区土地发展中心及上海桃浦科技智慧城开发建设有限公司进行收储。</p> <p>2017 年 1 月，上海三毛公司将 7 丘地块移交给上海桃浦科技智慧城开发建设有限公司，并在 2017 年度内收到 7 丘地块土地收储补偿款全部款项后将该土地收储补偿净收益人民币 3,566.49 万元确认为当期收益。</p> <p>由于该收益的确认对公司的经营业绩影响金额重大，我们将其作为一项关键审计事项进行考虑。</p> | <p>我们就该重大资产处置收益的确认实施的审计程序包括：</p> <ol style="list-style-type: none"> 1、了解该土地及地上建筑物和附属设施的现状及账面价值； 2、向管理层了解此次土地收储事项的具体情况； 3、向上海桃浦科技智慧城开发建设有限公司发函并现场访谈该事项具体细节，以确认其真实性； 4、检查与此次土地收储事项的相关资料，如补偿协议、地块移交、收到补偿款项的银行回单等； 5、检查账面相关资产处置结转是否正确，并通过检查拆迁费用合同或协议、发票、银行付款单据等，确认拆迁费用的真实性、完整性。 |

四、其他信息

上海三毛公司管理层（以下简称管理层）对其他信息负责。其他信息包括上海三毛公司 2017 年年度报告中涵盖的信息，但不包括财务报表和我们的审计报告。

我们对财务报表发表的审计意见不涵盖其他信息，我们也不对其他信息发表任何形式的鉴证结论。

结合我们对财务报表的审计，我们的责任是阅读其他信息，在此过程中，考虑其他信息是否与财务报表或我们在审计过程中了解到的情况存在重大不一致或者似乎存在重大错报。

基于我们已执行的工作，如果我们确定其他信息存在重大错报，我们应当报告该事实。在这方面，我们无任何事项需要报告。

五、管理层和治理层对财务报表的责任

管理层负责按照企业会计准则的规定编制财务报表，使其实现公允反映，并设计、执行和维护必要的内部控制，以使财务报表不存在由于舞弊或错误导致的重大错报。

在编制财务报表时，管理层负责评估上海三毛公司的持续经营能力，披露与持续经营相关的事项（如适用），并运用持续经营假设，除非计划进行清算、终止运营或别无其他现实的选择。

治理层负责监督上海三毛公司的财务报告过程。

六、注册会计师对财务报表审计的责任

我们的目标是对财务报表整体是否不存在由于舞弊或错误导致的重大错报获取合理保证，并出具包含审计意见的审计报告。合理保证是高水平的保证，但并不能保证按照审计准则执行的审计在某一重大错报存在时总能发现。错报可能由于舞弊或错误导致，如果合理预期错报单独或汇总起来可能影响财务报表使用者依据财务报表作出的经济决策，则通常认为错报是重大的。

在按照审计准则执行审计工作的过程中，我们运用职业判断，并保持职业怀疑。同时，我们也执行以下工作：

(1) 识别和评估由于舞弊或错误导致的财务报表重大错报风险，设计和实施审计程序以应对这些风险，并获取充分、适当的审计证据，作为发表审计意见的基础。由于舞弊可能涉及串通、伪造、故意遗漏、虚假陈述或凌驾于内部控制之上，未能发现由于舞弊导致的重大错报的风险高于未能发现由于错误导致的重大错报的风险。

(2) 了解与审计相关的内部控制，以设计恰当的审计程序。

(3) 评价管理层选用会计政策的恰当性和作出会计估计及相关披露的合理性。

(4) 对管理层使用持续经营假设的恰当性得出结论。同时，根据获取的审计证据，就可能导致对上海三毛公司持续经营能力产生重大疑虑的事项或情况是否存在重大不确定性得出结论。如果我们得出结论认为存在重大不确定性，审计准则要求我们在审计报告中提请报表使用者注意财务报表中的相关披露；如果披露不充分，我们应当发表非无保留意见。我们的结论基于截至审计报告日可获得的信息。然而，未来的事项或情况可能导致上海三毛公司不能持续经营。

(5) 评价财务报表的总体列报、结构和内容（包括披露），并评价财务报表是否公允反映相关交易和事项。

(6) 就上海三毛公司中实体或业务活动的财务信息获取充分、适当的审计证据，以对财务报表发表审计意见。我们负责指导、监督和执行集团审计，并对审计意见承担全部责任。

我们与治理层就计划的审计范围、时间安排和重大审计发现等事项进行沟通，包括沟通我们在审计中识别出的值得关注的内部控制缺陷。

我们还就已遵守与独立性相关的职业道德要求向治理层提供声明，并与治理层沟通可能被合理认为影响我们独立性的所有关系和其他事项，以及相关的防范措施。（如适用）


从与治理层沟通过的事项中，我们确定哪些事项对本期财务报表审计最为重要，因而构成关键审计事项。我们在审计报告中描述这些事项，除非法律法规禁止公开披露这些事项，或在极少数情形下，如果合理预期在审计报告中沟通某事项造成的负面后果超过在公众利益方面产生的益处，我们确定不应在审计报告中沟通该事项。

立信会计师事务所
(特殊普通合伙) 事务所
(特殊普通合伙)



中国·上海

中国注册会计师：
(项目合伙人)



中国注册会计师：



二〇一八年三月二十九日

上海三毛企业（集团）股份有限公司

合并资产负债表

2017年12月31日

(除特别注明外，金额单位均为人民币元)

| 资产 | 附注五 | 期末余额 | 年初余额 |
|------------------------|------|----------------|----------------|
| 流动资产： | | | |
| 货币资金 | (一) | 243,919,069.44 | 215,820,415.03 |
| 结算备付金 | | | |
| 拆出资金 | | | |
| 以公允价值计量且其变动计入当期损益的金融资产 | (二) | 162,420.00 | 360,925.00 |
| 衍生金融资产 | | | |
| 应收票据 | (三) | 6,375,199.72 | 23,433,782.77 |
| 应收账款 | (四) | 50,178,187.62 | 53,378,011.37 |
| 预付款项 | (五) | 103,849,445.23 | 80,188,273.75 |
| 应收保费 | | | |
| 应收分保账款 | | | |
| 应收分保合同准备金 | | | |
| 应收利息 | | | |
| 应收股利 | | | |
| 其他应收款 | (六) | 19,374,746.46 | 14,850,492.44 |
| 买入返售金融资产 | | | |
| 存货 | (七) | 11,734,217.25 | 15,069,940.03 |
| 持有待售资产 | | | 57,030,496.06 |
| 一年内到期的非流动资产 | | | |
| 其他流动资产 | (八) | 577,164.33 | 1,315,046.79 |
| 流动资产合计 | | 436,170,450.05 | 461,447,383.24 |
| 非流动资产： | | | |
| 发放贷款和垫款 | | | |
| 可供出售金融资产 | (九) | 82,684,982.00 | 64,352,492.64 |
| 持有至到期投资 | | | |
| 长期应收款 | | | |
| 长期股权投资 | (十) | 5,696,713.42 | 6,511,846.20 |
| 投资性房地产 | (十一) | 186,443,574.72 | 190,476,215.35 |
| 固定资产 | (十二) | 36,288,074.35 | 58,903,925.28 |
| 在建工程 | (十三) | 76,923.08 | |
| 工程物资 | | | |
| 固定资产清理 | | | |
| 生产性生物资产 | | | |
| 油气资产 | | | |
| 无形资产 | (十四) | 3,758,428.26 | 7,295,808.80 |
| 开发支出 | | | |
| 商誉 | | | |
| 长期待摊费用 | (十五) | 536,913.65 | 2,499,837.55 |
| 递延所得税资产 | (十六) | 802,062.74 | 1,243,044.40 |
| 其他非流动资产 | (十七) | | 282,500.00 |
| 非流动资产合计 | | 316,287,672.22 | 331,565,670.22 |
| 资产总计 | | 752,458,122.27 | 793,013,053.46 |

后附财务报表附注为财务报表的组成部分。


企业法定代表人：



主管会计工作负责人：



会计机构负责人：



上海三毛企业（集团）股份有限公司

合并资产负债表（续）

2017年12月31日

（除特别注明外，金额单位均为人民币元）

| 负债和所有者权益 | 附注 | 期末余额 | 年初余额 |
|------------------------|-------|----------------|----------------|
| 流动负债： | | | |
| 短期借款 | （十八） | | 13,000,000.00 |
| 向中央银行借款 | | | |
| 吸收存款及同业存放 | | | |
| 拆入资金 | | | |
| 以公允价值计量且其变动计入当期损益的金融负债 | | | |
| 衍生金融负债 | | | |
| 应付票据 | | | |
| 应付账款 | （十九） | 18,873,016.53 | 40,422,345.78 |
| 预收款项 | （二十） | 153,957,470.34 | 191,041,760.15 |
| 卖出回购金融资产款 | | | |
| 应付手续费及佣金 | | | |
| 应付职工薪酬 | （二十一） | 25,016,058.14 | 11,778,934.13 |
| 应交税费 | （二十二） | 8,748,545.14 | 6,187,811.71 |
| 应付利息 | （二十三） | | 17,279.16 |
| 应付股利 | （二十四） | 716,561.13 | 716,561.13 |
| 其他应付款 | （二十五） | 23,095,501.27 | 25,384,621.13 |
| 应付分保账款 | | | |
| 保险合同准备金 | | | |
| 代理买卖证券款 | | | |
| 代理承销证券款 | | | |
| 持有待售负债 | | | |
| 一年内到期的非流动负债 | （二十六） | 2,215,816.00 | 2,215,816.00 |
| 其他流动负债 | （二十七） | | 17,004,458.83 |
| 流动负债合计 | | 232,622,968.55 | 307,769,588.02 |
| 非流动负债： | | | |
| 长期借款 | | | |
| 应付债券 | | | |
| 其中：优先股 | | | |
| 永续债 | | | |
| 长期应付款 | （二十八） | 1,553,100.00 | 1,553,100.00 |
| 长期应付职工薪酬 | （二十九） | 7,525,379.63 | 9,068,643.31 |
| 专项应付款 | （三十） | 8,460,000.00 | 8,460,000.00 |
| 预计负债 | （三十一） | 4,000,000.00 | 4,000,000.00 |
| 递延收益 | （三十二） | 22,170,255.28 | 23,144,495.88 |
| 递延所得税负债 | （十六） | 7,172,650.20 | 2,378,788.20 |
| 其他非流动负债 | | | |
| 非流动负债合计 | | 50,881,385.11 | 48,605,027.39 |
| 负债合计 | | 283,504,353.66 | 356,374,615.41 |
| 所有者权益： | | | |
| 股本 | （三十三） | 200,991,343.00 | 200,991,343.00 |
| 其他权益工具 | | | |
| 其中：优先股 | | | |
| 永续债 | | | |
| 资本公积 | （三十四） | 211,783,201.47 | 211,783,201.47 |
| 减：库存股 | | | |
| 其他综合收益 | （三十五） | 22,517,950.60 | 8,136,364.60 |
| 专项储备 | | | |
| 盈余公积 | （三十六） | 39,724,758.27 | 38,610,002.38 |
| 一般风险准备 | | | |
| 未分配利润 | （三十七） | -16,100,505.02 | -35,688,469.91 |
| 归属于母公司所有者权益合计 | | 458,916,748.32 | 423,832,441.54 |
| 少数股东权益 | | 10,037,020.29 | 12,805,996.51 |
| 所有者权益合计 | | 468,953,768.61 | 436,638,438.05 |
| 负债和所有者权益总计 | | 752,458,122.27 | 793,013,053.46 |

后附财务报表附注为财务报表的组成部分。

企业法定代表人：

邹宇

主管会计工作负责人：

周宇

会计机构负责人：

周宇

上海三毛企业（集团）股份有限公司

资产负债表

2017年12月31日

(除特别注明外，金额单位均为人民币元)

| | 附注十六 | 期末余额 | 年初余额 |
|------------------------|------|----------------|----------------|
| 流动资产： | | | |
| 货币资金 | | 101,149,598.09 | 122,238,361.79 |
| 以公允价值计量且其变动计入当期损益的金融资产 | | 66,840.00 | 89,700.00 |
| 衍生金融资产 | | | |
| 应收票据 | | 3,550,844.80 | 1,984,150.00 |
| 应收账款 | (一) | 9,087,079.36 | 1,648,187.11 |
| 预付款项 | | 3,517,075.70 | 2,226,500.00 |
| 应收利息 | | | |
| 应收股利 | | | |
| 其他应收款 | (二) | 24,697,339.28 | 24,448,094.29 |
| 存货 | | 2,013,612.49 | 3,023,947.55 |
| 持有待售资产 | | | 57,030,496.06 |
| 一年内到期的非流动资产 | | | |
| 其他流动资产 | | 11,320.75 | 367,591.26 |
| 流动资产合计 | | 144,093,710.47 | 213,057,028.06 |
| 非流动资产： | | | |
| 可供出售金融资产 | | 32,684,982.00 | 12,352,492.64 |
| 持有至到期投资 | | | |
| 长期应收款 | | | |
| 长期股权投资 | (三) | 273,831,736.78 | 372,787,825.23 |
| 投资性房地产 | | 122,220,959.05 | 130,158,535.74 |
| 固定资产 | | 6,556,923.23 | 8,007,582.04 |
| 在建工程 | | | |
| 工程物资 | | | |
| 固定资产清理 | | | |
| 生产性生物资产 | | | |
| 油气资产 | | | |
| 无形资产 | | 120,591.67 | 145,541.67 |
| 开发支出 | | | |
| 商誉 | | | |
| 长期待摊费用 | | | |
| 递延所得税资产 | | | |
| 其他非流动资产 | | | |
| 非流动资产合计 | | 435,415,192.73 | 523,451,977.32 |
| 资产总计 | | 579,508,903.20 | 736,509,005.38 |

后附财务报表附注为财务报表的组成部分。

企业法定代表人：

郑宇

主管会计工作负责人：

周宇

会计机构负责人：

周宇

上海三毛企业（集团）股份有限公司

资产负债表（续）

2017年12月31日

（除特别注明外，金额单位均为人民币元）

| 负债和所有者权益 | 附注 | 期末余额 | 年初余额 |
|------------------------|----|----------------|----------------|
| 流动负债： | | | |
| 短期借款 | | | 13,000,000.00 |
| 以公允价值计量且其变动计入当期损益的金融负债 | | | |
| 衍生金融负债 | | | |
| 应付票据 | | | |
| 应付账款 | | 4,830,769.96 | 8,775,470.56 |
| 预收款项 | | 6,997,354.02 | 77,455,070.02 |
| 应付职工薪酬 | | 4,727,389.97 | 6,423,747.95 |
| 应交税费 | | 6,295,391.70 | 2,981,184.81 |
| 应付利息 | | | 17,279.16 |
| 应付股利 | | 716,561.13 | 716,561.13 |
| 其他应付款 | | 56,828,130.76 | 147,491,082.18 |
| 持有待售负债 | | | |
| 一年内到期的非流动负债 | | 2,215,816.00 | 2,215,816.00 |
| 其他流动负债 | | | 17,004,458.83 |
| 流动负债合计 | | 82,611,413.54 | 276,080,670.64 |
| 非流动负债： | | | |
| 长期借款 | | | |
| 应付债券 | | | |
| 其中：优先股 | | | |
| 永续债 | | | |
| 长期应付款 | | 1,553,100.00 | 1,553,100.00 |
| 长期应付职工薪酬 | | 5,765,163.63 | 7,308,427.31 |
| 专项应付款 | | 8,460,000.00 | 8,460,000.00 |
| 预计负债 | | 4,000,000.00 | 4,000,000.00 |
| 递延收益 | | 6,591,609.38 | 6,773,446.82 |
| 递延所得税负债 | | 7,172,650.20 | 2,378,788.20 |
| 其他非流动负债 | | | |
| 非流动负债合计 | | 33,542,523.21 | 30,473,762.33 |
| 负债合计 | | 116,153,936.75 | 306,554,432.97 |
| 所有者权益： | | | |
| 股本 | | 200,991,343.00 | 200,991,343.00 |
| 其他权益工具 | | | |
| 其中：优先股 | | | |
| 永续债 | | | |
| 资本公积 | | 191,088,111.55 | 191,088,111.55 |
| 减：库存股 | | | |
| 其他综合收益 | | 21,517,950.60 | 7,136,364.60 |
| 专项储备 | | | |
| 盈余公积 | | 39,724,758.27 | 38,610,002.38 |
| 未分配利润 | | 10,032,803.03 | -7,871,249.12 |
| 所有者权益合计 | | 463,354,966.45 | 429,954,572.41 |
| 负债和所有者权益总计 | | 579,508,903.20 | 736,509,005.38 |

后附财务报表附注为财务报表的组成部分。

企业法定代表人：



主管会计工作负责人：



会计机构负责人：



上海三毛企业(集团)股份有限公司

合并利润表

2017年度

(除特别注明外, 金额单位均为人民币元)

| | 附注五 | 本期发生额 | 上期发生额 |
|-------------------------------------|-------|------------------|------------------|
| 一、营业总收入 | | 1,277,461,194.16 | 1,151,221,576.68 |
| 其中: 营业收入 | (三十八) | 1,277,461,194.16 | 1,151,221,576.68 |
| 利息收入 | | | |
| 已赚保费 | | | |
| 手续费及佣金收入 | | | |
| 二、营业总成本 | | 1,310,483,647.14 | 1,191,243,713.25 |
| 其中: 营业成本 | (三十八) | 1,191,385,424.56 | 1,067,637,724.08 |
| 利息支出 | | | |
| 手续费及佣金支出 | | | |
| 退保金 | | | |
| 赔付支出净额 | | | |
| 提取保险合同准备金净额 | | | |
| 保单红利支出 | | | |
| 分保费用 | | | |
| 税金及附加 | (三十九) | 4,239,589.99 | 3,419,067.33 |
| 销售费用 | (四十) | 40,722,184.15 | 45,183,396.20 |
| 管理费用 | (四十一) | 60,840,490.86 | 61,836,814.47 |
| 财务费用 | (四十二) | -3,583,423.98 | 7,285,529.69 |
| 资产减值损失 | (四十三) | 16,879,381.56 | 5,881,181.48 |
| 加: 公允价值变动收益(损失以“-”号填列) | (四十四) | 174,120.00 | -141,735.00 |
| 投资收益(损失以“-”号填列) | (四十五) | 25,306,586.82 | 2,482,450.48 |
| 其中: 对联营企业和合营企业的投资收益 | | 15,996.76 | 1,824,389.69 |
| 资产处置收益(损失以“-”号填列) | (四十六) | 36,501,396.27 | 130,464,789.42 |
| 汇兑收益(损失以“-”号填列) | | | |
| 其他收益 | (四十七) | 1,468,594.35 | |
| 三、营业利润(亏损以“-”号填列) | | 30,428,244.46 | 92,783,368.33 |
| 加: 营业外收入 | (四十八) | 215,960.83 | 2,801,154.71 |
| 减: 营业外支出 | (四十九) | 273,791.15 | 346,586.96 |
| 四、利润总额(亏损总额以“-”号填列) | | 30,370,414.14 | 95,237,936.08 |
| 减: 所得税费用 | (五十) | 12,433,488.80 | 3,779,922.51 |
| 五、净利润(净亏损以“-”号填列) | | 17,936,925.34 | 91,458,013.57 |
| (一) 按经营持续性分类 | | | |
| 1. 持续经营净利润(净亏损以“-”号填列) | | 19,370,543.66 | 91,404,000.66 |
| 2. 终止经营净利润(净亏损以“-”号填列) | | -1,433,618.32 | 54,012.91 |
| (二) 按所有权归属分类 | | | |
| 1. 少数股东损益 | | -2,765,795.44 | -1,031,806.66 |
| 2. 归属于母公司股东的净利润 | | 20,702,720.78 | 92,489,820.23 |
| 六、其他综合收益的税后净额 | | 14,381,586.00 | 2,369,486.25 |
| 归属母公司所有者的其他综合收益的税后净额 | | 14,381,586.00 | 2,367,462.29 |
| (一) 以后不能重分类进损益的其他综合收益 | | | -20,744.61 |
| 1. 重新计量设定受益计划净负债净资产的变动 | | | |
| 2. 权益法下在被投资单位不能重分类进损益的其他综合收益中享有的份额 | | | -20,744.61 |
| (二) 以后将重分类进损益的其他综合收益 | | 14,381,586.00 | 2,388,206.90 |
| 1. 权益法下在被投资单位以后将重分类进损益的其他综合收益中享有的份额 | | | |
| 2. 可供出售金融资产公允价值变动损益 | | 14,381,586.00 | 2,388,206.90 |
| 3. 持有至到期投资重分类为可供出售金融资产损益 | | | |
| 4. 现金流量套期损益的有效部分 | | | |
| 5. 外币财务报表折算差额 | | | |
| 6. 其他 | | | |
| 归属于少数股东的其他综合收益的税后净额 | | | 2,023.96 |
| 七、综合收益总额 | | 32,318,511.34 | 93,827,499.82 |
| 归属于母公司所有者的综合收益总额 | | 35,084,306.78 | 94,857,282.52 |
| 归属于少数股东的综合收益总额 | | -2,765,795.44 | -1,029,782.70 |
| 八、每股收益: | | | |
| (一) 基本每股收益(元/股) | | 0.10 | 0.46 |
| (二) 稀释每股收益(元/股) | | 0.10 | 0.46 |

本期发生同一控制下企业合并的, 被合并方在合并前实现的净利润为: _____元, 上期被合并方

实现的净利润为: _____元。后附财务报表附注为财务报表的组成部分。

企业法定代表人: 鄧宇

主管会计工作负责人: 周宇

会计机构负责人: 周宇

上海三毛企业（集团）股份有限公司

利润表

2017年度

（除特别注明外，金额单位均为人民币元）

| 项目 | 附注十六 | 本期发生额 | 上期发生额 |
|-------------------------------------|------|---------------|----------------|
| 一、营业收入 | (四) | 69,229,622.73 | 56,832,829.58 |
| 减：营业成本 | (四) | 62,427,421.12 | 47,906,647.15 |
| 税金及附加 | | 1,063,101.82 | 788,758.70 |
| 销售费用 | | 1,276,083.65 | 1,660,739.55 |
| 管理费用 | | 19,686,634.36 | 29,773,036.89 |
| 财务费用 | | 5,181.79 | 4,421,349.57 |
| 资产减值损失 | | 19,355,723.51 | 20,699,910.02 |
| 加：公允价值变动收益（损失以“-”号填列） | | -22,860.00 | -62,055.00 |
| 投资收益（损失以“-”号填列） | (五) | 26,525,907.61 | 5,006,294.76 |
| 其中：对联营企业和合营企业的投资收益 | | 434,686.68 | 2,212,074.42 |
| 资产处置收益（损失以“-”号填列） | | 35,906,421.41 | 129,838,715.15 |
| 其他收益 | | 416,191.19 | |
| 二、营业利润（亏损以“-”号填列） | | 28,241,136.69 | 86,365,342.61 |
| 加：营业外收入 | | 22,600.00 | 646,441.63 |
| 减：营业外支出 | | 167,857.95 | 250,576.15 |
| 三、利润总额（亏损总额以“-”号填列） | | 28,095,878.74 | 86,761,208.09 |
| 减：所得税费用 | | 9,077,070.70 | 1,889,802.94 |
| 四、净利润（净亏损以“-”号填列） | | 19,018,808.04 | 84,871,405.15 |
| （一）持续经营净利润（净亏损以“-”号填列） | | 19,018,808.04 | 84,871,405.15 |
| （二）终止经营净利润（净亏损以“-”号填列） | | | |
| 五、其他综合收益的税后净额 | | 14,381,586.00 | 2,363,629.89 |
| （一）以后不能重分类进损益的其他综合收益 | | | -20,744.61 |
| 1. 重新计量设定受益计划净负债净资产的变动 | | | |
| 2. 权益法下在被投资单位不能重分类进损益的其他综合收益中享有的份额 | | | -20,744.61 |
| （二）以后将重分类进损益的其他综合收益 | | 14,381,586.00 | 2,384,374.50 |
| 1. 权益法下在被投资单位以后将重分类进损益的其他综合收益中享有的份额 | | | |
| 2. 可供出售金融资产公允价值变动损益 | | 14,381,586.00 | 2,384,374.50 |
| 3. 持有至到期投资重分类为可供出售金融资产损益 | | | |
| 4. 现金流量套期损益的有效部分 | | | |
| 5. 外币财务报表折算差额 | | | |
| 6. 其他 | | | |
| 六、综合收益总额 | | 33,400,394.04 | 87,235,035.04 |
| 七、每股收益： | | | |
| （一）基本每股收益（元/股） | | 0.09 | 0.42 |
| （二）稀释每股收益（元/股） | | 0.09 | 0.42 |

后附财务报表附注为财务报表的组成部分。

企业法定代表人：

邵宇

主管会计工作负责人：

周群

会计机构负责人：

周群

上海三毛企业(集团)股份有限公司

合并现金流量表

2017年度

(除特别注明外, 金额单位均为人民币元)

| 项目 | 附注五 | 本期发生额 | 上期发生额 |
|------------------------------|-------|------------------|------------------|
| 一、经营活动产生的现金流量 | | | |
| 销售商品、提供劳务收到的现金 | | 1,326,675,329.83 | 1,090,642,243.52 |
| 客户存款和同业存放款项净增加额 | | | |
| 向中央银行借款净增加额 | | | |
| 向其他金融机构拆入资金净增加额 | | | |
| 收到原保险合同保费取得的现金 | | | |
| 收到再保险业务现金净额 | | | |
| 保户储金及投资款净增加额 | | | |
| 处置以公允价值计量且其变动计入当期损益的金融资产净增加额 | | | |
| 收取利息、手续费及佣金的现金 | | | |
| 拆入资金净增加额 | | | |
| 回购业务资金净增加额 | | | |
| 收到的税费返还 | | 142,333,756.48 | 165,713,687.70 |
| 收到其他与经营活动有关的现金 | (五十一) | 32,907,355.43 | 36,390,376.14 |
| 经营活动现金流入小计 | | 1,501,916,441.74 | 1,292,746,307.36 |
| 购买商品、接受劳务支付的现金 | | 1,226,888,488.75 | 1,055,974,682.71 |
| 客户贷款及垫款净增加额 | | | |
| 存放中央银行和同业款项净增加额 | | | |
| 支付原保险合同赔付款项的现金 | | | |
| 支付利息、手续费及佣金的现金 | | | |
| 支付保单红利的现金 | | | |
| 支付给职工以及为职工支付的现金 | | 189,383,431.90 | 128,216,983.12 |
| 支付的各项税费 | | 18,577,657.06 | 13,218,134.95 |
| 支付其他与经营活动有关的现金 | (五十一) | 62,768,823.39 | 75,797,662.97 |
| 经营活动现金流出小计 | | 1,497,618,401.10 | 1,273,207,463.75 |
| 经营活动产生的现金流量净额 | | 4,298,040.64 | 19,538,843.61 |
| 二、投资活动产生的现金流量 | | | |
| 收回投资收到的现金 | | 755,730,418.57 | 191,165,320.00 |
| 取得投资收益收到的现金 | | 5,201,021.12 | 20,637,316.18 |
| 处置固定资产、无形资产和其他长期资产收回的现金净额 | | 27,725,394.91 | 173,299,864.29 |
| 处置子公司及其他营业单位收到的现金净额 | | | |
| 收到其他与投资活动有关的现金 | (五十一) | | 1,742,906.20 |
| 投资活动现金流入小计 | | 788,656,834.60 | 386,845,406.67 |
| 购建固定资产、无形资产和其他长期资产支付的现金 | | 1,523,126.31 | 4,499,628.14 |
| 投资支付的现金 | | 754,335,680.00 | 136,038,605.00 |
| 质押贷款净增加额 | | | |
| 取得子公司及其他营业单位支付的现金净额 | | | 4,355,540.14 |
| 支付其他与投资活动有关的现金 | | | |
| 投资活动现金流出小计 | | 755,858,806.31 | 144,893,773.28 |
| 投资活动产生的现金流量净额 | | 32,798,028.29 | 241,951,633.39 |
| 三、筹资活动产生的现金流量 | | | |
| 吸收投资收到的现金 | | | |
| 其中: 子公司吸收少数股东投资收到的现金 | | | |
| 取得借款收到的现金 | | | 108,000,000.00 |
| 发行债券收到的现金 | | | |
| 收到其他与筹资活动有关的现金 | | | |
| 筹资活动现金流入小计 | | | 108,000,000.00 |
| 偿还债务支付的现金 | | 13,000,000.00 | 224,948,203.70 |
| 分配股利、利润或偿付利息支付的现金 | | 204,087.50 | 6,936,189.87 |
| 其中: 子公司支付给少数股东的股利、利润 | | | |
| 支付其他与筹资活动有关的现金 | | | |
| 筹资活动现金流出小计 | | 13,204,087.50 | 231,884,393.57 |
| 筹资活动产生的现金流量净额 | | -13,204,087.50 | -123,884,393.57 |
| 四、汇率变动对现金及现金等价物的影响 | | 3,682,970.48 | -2,155,414.92 |
| 五、现金及现金等价物净增加额 | | 27,574,951.91 | 135,450,668.51 |
| 加: 期初现金及现金等价物余额 | | 215,623,115.03 | 80,172,446.52 |
| 六、期末现金及现金等价物余额 | | 243,198,066.94 | 215,623,115.03 |

后附财务报表附注为财务报表的组成部分。

企业法定代表人:

鄢宁

主管会计工作负责人:

周静

会计机构负责人:

周静

上海三毛企业（集团）股份有限公司

现金流量表
2017年度
(除特别注明外，金额单位均为人民币元)

| 项目 | 附注 | 本期发生额 | 上期发生额 |
|---------------------------|----|----------------|-----------------|
| 一、经营活动产生的现金流量 | | | |
| 销售商品、提供劳务收到的现金 | | 68,801,596.44 | 58,587,742.07 |
| 收到的税费返还 | | | |
| 收到其他与经营活动有关的现金 | | 253,062,000.98 | 333,429,885.79 |
| 经营活动现金流入小计 | | 321,863,597.42 | 392,017,627.86 |
| 购买商品、接受劳务支付的现金 | | 66,499,393.64 | 52,349,671.81 |
| 支付给职工以及为职工支付的现金 | | 17,993,029.36 | 19,837,500.74 |
| 支付的各项税费 | | 7,059,777.11 | 2,058,383.49 |
| 支付其他与经营活动有关的现金 | | 318,109,747.66 | 293,330,546.80 |
| 经营活动现金流出小计 | | 409,661,947.77 | 367,576,102.84 |
| 经营活动产生的现金流量净额 | | -87,798,350.35 | 24,441,525.02 |
| 二、投资活动产生的现金流量 | | | |
| 收回投资收到的现金 | | 851,959,179.39 | 250,231,871.38 |
| 取得投资收益收到的现金 | | 8,215,826.02 | 26,111,766.02 |
| 处置固定资产、无形资产和其他长期资产收回的现金净额 | | 25,777,062.25 | 171,666,736.88 |
| 处置子公司及其他营业单位收到的现金净额 | | | |
| 收到其他与投资活动有关的现金 | | | |
| 投资活动现金流入小计 | | 885,952,067.66 | 448,010,374.28 |
| 购建固定资产、无形资产和其他长期资产支付的现金 | | 82,682.86 | 16,969.56 |
| 投资支付的现金 | | 805,955,680.00 | 270,132,835.00 |
| 取得子公司及其他营业单位支付的现金净额 | | | |
| 支付其他与投资活动有关的现金 | | | |
| 投资活动现金流出小计 | | 806,038,362.86 | 270,149,804.56 |
| 投资活动产生的现金流量净额 | | 79,913,704.80 | 177,860,569.72 |
| 三、筹资活动产生的现金流量 | | | |
| 吸收投资收到的现金 | | | |
| 取得借款收到的现金 | | | 108,000,000.00 |
| 发行债券收到的现金 | | | |
| 收到其他与筹资活动有关的现金 | | | |
| 筹资活动现金流入小计 | | | 108,000,000.00 |
| 偿还债务支付的现金 | | 13,000,000.00 | 224,748,203.70 |
| 分配股利、利润或偿付利息支付的现金 | | 204,087.50 | 6,068,733.87 |
| 支付其他与筹资活动有关的现金 | | | |
| 筹资活动现金流出小计 | | 13,204,087.50 | 230,816,937.57 |
| 筹资活动产生的现金流量净额 | | -13,204,087.50 | -122,816,937.57 |
| 四、汇率变动对现金及现金等价物的影响 | | -30.65 | 33.70 |
| 五、现金及现金等价物净增加额 | | -21,088,763.70 | 79,485,190.87 |
| 加：期初现金及现金等价物余额 | | 122,238,361.79 | 42,753,170.92 |
| 六、期末现金及现金等价物余额 | | 101,149,598.09 | 122,238,361.79 |

后附财务报表附注为财务报表的组成部分

企业法定代表人：

郭宇

主管会计工作负责人：

周志平

会计机构负责人：

周志平

上海三毛企业（集团）股份有限公司
合并所有者权益变动表

2017年度

(除特别说明外，金额单位均为人民币元)

| 项目 | 本期 | | | | | | | | | | 所有者权益合计 | | |
|-----------------------|----------------|---------------|-----|----|----------------|--------|---------------|------|---------------|--------|----------------|---------------|----------------|
| | 归属于母公司所有者权益 | | | | | 少数股东权益 | | | | | | | |
| | 股本 | 其他权益工具 优先股 | 永续债 | 其他 | 资本公积 | 减：库存股 | 其他综合收益 | 专项储备 | 盈余公积 | 一般风险准备 | | 未分配利润 | |
| 一、上年年末余额 | 200,991,343.00 | | | | 211,783,201.47 | | 8,136,364.60 | | 38,610,002.38 | | -55,688,469.91 | 12,805,996.51 | 436,638,438.05 |
| 加：会计政策变更 | | | | | | | | | | | | | |
| 前期差错更正 | | | | | | | | | | | | | |
| 同一控制下企业合并 | | | | | | | | | | | | | |
| 其他 | | | | | | | | | | | | | |
| 二、本年初余额 | 200,991,343.00 | | | | 211,783,201.47 | | 8,136,364.60 | | 38,610,002.38 | | -55,688,469.91 | 12,805,996.51 | 436,638,438.05 |
| 三、本期增减变动金额（减少以“-”号填列） | | | | | | | 14,381,586.00 | | 1,114,755.89 | | 19,587,964.89 | -2,768,976.22 | 32,315,330.56 |
| （一）综合收益总额 | | | | | | | 14,381,586.00 | | | | 20,702,720.78 | -2,765,795.44 | 32,318,511.34 |
| （二）所有者投入和减少资本 | | | | | | | | | | | | -3,180.78 | -3,180.78 |
| 1. 股东投入的普通股 | | | | | | | | | | | | | |
| 2. 其他权益工具持有者投入资本 | | | | | | | | | | | | | |
| 3. 股份支付计入所有者权益的金额 | | | | | | | | | | | | | |
| 4. 其他 | | | | | | | | | | | | | |
| （三）利润分配 | | | | | | | | | | | | | |
| 1. 提取盈余公积 | | | | | | | | | 1,114,755.89 | | -1,114,755.89 | | |
| 2. 提取一般风险准备 | | | | | | | | | 1,114,755.89 | | -1,114,755.89 | | |
| 3. 对所有者（或股东）的分配 | | | | | | | | | | | | | |
| 4. 其他 | | | | | | | | | | | | | |
| （四）所有者权益内部结转 | | | | | | | | | | | | | |
| 1. 资本公积转增资本（或股本） | | | | | | | | | | | | | |
| 2. 盈余公积转增资本（或股本） | | | | | | | | | | | | | |
| 3. 盈余公积弥补亏损 | | | | | | | | | | | | | |
| 4. 其他 | | | | | | | | | | | | | |
| （五）专项储备 | | | | | | | | | | | | | |
| 1. 本期提取 | | | | | | | | | | | | | |
| 2. 本期使用 | | | | | | | | | | | | | |
| （六）其他 | | | | | | | | | | | | | |
| 四、本期末余额 | 200,991,343.00 | | | | 211,783,201.47 | | 22,517,950.60 | | 39,724,758.27 | | -16,100,505.02 | 10,037,020.29 | 468,953,768.61 |

后附财务报表附注为财务报表的组成部分。

企业法定代表人：

主管会计工作负责人：

会计机构负责人：

邵宁

周静

周静

报表 第9页

上海三毛企业（集团）股份有限公司
合并所有者权益变动表（续）

2017 年度
(除特别注明外，金额单位均为人民币元)

| 项目 | 上期 | | | | | | | | | | | | |
|-----------------------|----------------|-----|-----|----|----------------|--------------|--------------|------|---------------|--------|-----------------|---------------|----------------|
| | 股本 | | | | | 归属于上市公司所有者权益 | | | | | 少数股东权益 | 所有者权益合计 | |
| | 股本 | 优先股 | 永续债 | 其他 | 资本公积 | 减：库存股 | 其他综合收益 | 专项储备 | 盈余公积 | 一般风险准备 | | | 未分配利润 |
| 一、上年年末余额 | 200,991,343.00 | | | | 211,783,201.47 | | 5,768,902.31 | | 38,610,002.38 | | -128,178,290.14 | 14,703,235.21 | 343,678,394.23 |
| 加：会计政策变更 | | | | | | | | | | | | | |
| 前期差错更正 | | | | | | | | | | | | | |
| 同一控制下企业合并 | | | | | | | | | | | | | |
| 其他 | | | | | | | | | | | | | |
| 二、本年期初余额 | 200,991,343.00 | | | | 211,783,201.47 | | 5,768,902.31 | | 38,610,002.38 | | -128,178,290.14 | 14,703,235.21 | 343,678,394.23 |
| 三、本期增减变动金额（减少以“-”号填列） | | | | | | | 2,367,462.29 | | | | 92,489,820.23 | -1,897,238.70 | 92,960,043.82 |
| （一）综合收益总额 | | | | | | | 2,367,462.29 | | | | 92,489,820.23 | -1,029,782.70 | 93,827,499.82 |
| （二）所有者投入和减少资本 | | | | | | | | | | | | | |
| 1. 股东投入的普通股 | | | | | | | | | | | | | |
| 2. 其他权益工具持有者投入资本 | | | | | | | | | | | | | |
| 3. 股份支付计入所有者权益的金额 | | | | | | | | | | | | | |
| 4. 其他 | | | | | | | | | | | | | |
| （三）利润分配 | | | | | | | | | | | | | |
| 1. 提取盈余公积 | | | | | | | | | | | | -867,456.00 | -867,456.00 |
| 2. 提取一般风险准备 | | | | | | | | | | | | | |
| 3. 对所有者（或股东）的分配 | | | | | | | | | | | | -867,456.00 | -867,456.00 |
| 4. 其他 | | | | | | | | | | | | | |
| （四）所有者权益内部结转 | | | | | | | | | | | | | |
| 1. 资本公积转增资本（或股本） | | | | | | | | | | | | | |
| 2. 盈余公积转增资本（或股本） | | | | | | | | | | | | | |
| 3. 盈余公积弥补亏损 | | | | | | | | | | | | | |
| 4. 其他 | | | | | | | | | | | | | |
| （五）专项储备 | | | | | | | | | | | | | |
| 1. 本期提取 | | | | | | | | | | | | | |
| 2. 本期使用 | | | | | | | | | | | | | |
| （六）其他 | | | | | | | | | | | | | |
| 四、本期末余额 | 200,991,343.00 | | | | 211,783,201.47 | | 8,136,364.60 | | 38,610,002.38 | | -35,688,469.91 | 12,805,996.51 | 436,638,438.05 |

后附财务报表附注为财务报表的组成部分。

企业法定代表人：

主管会计工作负责人：

会计机构负责人：

邵宁

周静

周静

上海三毛企业（集团）股份有限公司
所有者权益变动表

2017年度

(除特别说明外，金额单位均为人民币元)

| 项目 | 其他权益工具 | | 资本公积 | 减：库存股 | 其他综合收益 | 专项储备 | 盈余公积 | 未分配利润 | 所有者权益合计 |
|-----------------------|--------|-----------|----------------|-------|---------------|------|---------------|---------------|----------------|
| | 优先股 | 永续债 其他 | | | | | | | |
| 一、上年年末余额 | | | 191,088,111.55 | | 7,136,364.60 | | 38,610,002.38 | -7,871,249.12 | 429,954,572.41 |
| 加：会计政策变更 | | | | | | | | | |
| 前期差错更正 | | | | | | | | | |
| 其他 | | | | | | | | | |
| 二、本年年初余额 | | | 191,088,111.55 | | 7,136,364.60 | | 38,610,002.38 | -7,871,249.12 | 429,954,572.41 |
| 三、本期增减变动金额(减少以“-”号填列) | | | | | 14,381,586.00 | | 1,114,755.89 | 17,904,052.15 | 33,400,394.04 |
| (一) 综合收益总额 | | | | | 14,381,586.00 | | | 19,018,808.04 | 33,400,394.04 |
| (二) 所有者投入和减少资本 | | | | | | | | | |
| 1. 股东投入的普通股 | | | | | | | | | |
| 2. 其他权益工具持有者投入资本 | | | | | | | | | |
| 3. 股份支付计入所有者权益的金额 | | | | | | | | | |
| 4. 其他 | | | | | | | | | |
| (三) 利润分配 | | | | | | | | | |
| 1. 提取盈余公积 | | | | | | | 1,114,755.89 | -1,114,755.89 | |
| 2. 对所有者(或股东)的分配 | | | | | | | 1,114,755.89 | -1,114,755.89 | |
| 3. 其他 | | | | | | | | | |
| (四) 所有者权益内部结转 | | | | | | | | | |
| 1. 资本公积转增资本(或股本) | | | | | | | | | |
| 2. 盈余公积转增资本(或股本) | | | | | | | | | |
| 3. 盈余公积弥补亏损 | | | | | | | | | |
| 4. 其他 | | | | | | | | | |
| (五) 专项储备 | | | | | | | | | |
| 1. 本期提取 | | | | | | | | | |
| 2. 本期使用 | | | | | | | | | |
| (六) 其他 | | | | | | | | | |
| 四、本期末余额 | | | 191,088,111.55 | | 21,517,950.60 | | 39,724,758.27 | 10,032,803.03 | 463,354,966.45 |

后附财务报表附注为财务报表的组成部分。

企业法定代表人：



主管会计工作负责人：



会计机构负责人：



上海三毛企业（集团）股份有限公司
所有者权益变动表（续）

2017 年度

（除特别说明外，金额单位均为人民币元）

| 项目 | 上期 | | 资本公积 | 减：库存股 | 其他综合收益 | 专项储备 | 盈余公积 | 未分配利润 | 所有者权益合计 |
|-----------------------|-----|----|----------------|-------|--------------|------|---------------|----------------|----------------|
| | 优先股 | 其他 | | | | | | | |
| 一、上年年末余额 | | | 202,539,157.71 | | 4,772,734.71 | | 38,610,002.38 | -92,742,654.27 | 354,170,583.53 |
| 加：会计政策变更 | | | | | | | | | |
| 前期差错更正 | | | | | | | | | |
| 其他 | | | | | | | | | |
| 二、本年年初余额 | | | 202,539,157.71 | | 4,772,734.71 | | 38,610,002.38 | -92,742,654.27 | 354,170,583.53 |
| 三、本期增减变动金额（减少以“-”号填列） | | | -11,451,046.16 | | 2,363,629.89 | | | 84,871,405.15 | 75,783,988.88 |
| （一）综合收益总额 | | | | | 2,363,629.89 | | | 84,871,405.15 | 87,235,035.04 |
| （二）所有者投入和减少资本 | | | -11,451,046.16 | | | | | | -11,451,046.16 |
| 1. 股东投入的普通股 | | | | | | | | | |
| 2. 其他权益工具持有者投入资本 | | | | | | | | | |
| 3. 股份支付计入所有者权益的金额 | | | | | | | | | |
| 4. 其他 | | | | | | | | | |
| （三）利润分配 | | | -11,451,046.16 | | | | | | -11,451,046.16 |
| 1. 提取盈余公积 | | | | | | | | | |
| 2. 对所有者（或股东）的分配 | | | | | | | | | |
| 3. 其他 | | | | | | | | | |
| （四）所有者权益内部结转 | | | | | | | | | |
| 1. 资本公积转增资本（或股本） | | | | | | | | | |
| 2. 盈余公积转增资本（或股本） | | | | | | | | | |
| 3. 盈余公积弥补亏损 | | | | | | | | | |
| 4. 其他 | | | | | | | | | |
| （五）专项储备 | | | | | | | | | |
| 1. 本期提取 | | | | | | | | | |
| 2. 本期使用 | | | | | | | | | |
| （六）其他 | | | | | | | | | |
| 四、本期末余额 | | | 191,088,111.55 | | 7,136,364.60 | | 38,610,002.38 | -7,871,249.12 | 429,954,572.41 |



后附财务报表附注为财务报表的组成部分

企业法定代表人：

邵宁

主管会计工作负责人：

周静

会计机构负责人：

周静

上海三毛企业（集团）股份有限公司 二〇一七年度财务报表附注

（除特殊注明外，金额单位均为人民币元）

一、 公司基本情况

（一） 公司概况

上海三毛企业（集团）股份有限公司（以下简称“公司”或“本公司”），原名上海三毛纺织股份有限公司，系于1993年7月19日经上海市经济委员会以沪经企(1993)330号文批准，采用公开募集方式设立的中外合资股份有限公司。公司的统一社会信用代码为：913100006072514987。公司A股和B股股票分别于1993年11月8日和1993年12月31日在上海证券交易所上市交易。所属行业为工业类。

2006年2月，公司控股股东上海纺织控股（集团）公司将上海国资委授权持有的公司72,572,143股国家股股权（占公司总股本的36.11%），无偿划转给重庆轻纺控股（集团）公司。2006年7月10日，公司股权分置改革相关股东大会决议通过：公司非流通股股东为使其持有的本公司非流通股获得流通权而向本公司流通股股东支付的对价为：流通股股东每持有10股将获得3股的股份对价。实施上述送股对价后，公司股份总数不变，股份结构发生相应变化。

截至2017年12月31日止，公司累计发行股本总数为200,991,343股，其中：无限售条件的A股股份为152,204,143股，占股份总数的75.73%，B股股份为48,787,200股，占股份总数的24.27%。

截至2017年12月31日止，公司注册资本为人民币200,991,343.00元，法定代表人：邹宁，经营范围为：在国家允许投资的领域依法进行投资；公司自有房产的对外租赁、物业管理；生产毛条、毛纱、纺织品及服装，销售自产产品及相关业务的技术咨询；软件、网站设计与开发、网页制作，系统集成、企业信息化的技术管理服务；矿产品（含铁矿石）、金属材料（贵金属除外）、钢材的批发；预包装食品（不含熟食卤味、冷冻冷藏）、乳制品（含婴幼儿配方乳粉）（食品限批发非实物方式）、食用农产品（粮食、生猪、牛、羊等家畜产品除外）、通信设备及相关产品、计算机软硬件（音响制品、电子出版物等除外）、日用百货、工艺品（文物除外）、五金交电、建材（水泥除外）、装潢材料、汽车配件、化妆品、文化用品、钟表眼镜（隐形眼镜除外）、照相器材、珠宝首饰（毛钻、裸钻除外）、一类医疗器械的批发、网上零售、进出口、佣金代理（拍卖除外）以及售后服务；通信设备（专控除外）的维修；仓储（食品、危险品除外）；票务代理（航空票务代理除外）。（不涉及国营贸易管理商品，涉及配额、许可证管理商品的，按国家有关规定办理申请；依法须经批准的项目，经相关部门批准后方可开展经营活动）。公司注册地：中国（上海）自由贸易试

验区浦东大道 1476 号、1482 号 1401-1415 室。总部办公地：上海市黄浦区斜土路 791 号。

本财务报表业经公司董事会于 2018 年 3 月 29 日批准报出。

(二) 合并财务报表范围

截至 2017 年 12 月 31 日止，本公司合并财务报表范围内子公司如下：

| 子公司名称 | 备注 |
|-----------------|------------|
| 上海茂发物业管理有限公司 | |
| 上海一毛条纺织有限公司 | 于 2017 年注销 |
| 上海一毛条纺织重庆有限公司 | |
| 太仓三毛纺织有限公司 | |
| 上海杉和投资管理有限公司 | |
| 上海三毛资产管理有限公司 | |
| 上海三联纺织印染有限公司 | |
| 宝鸡凌云万正电路板有限公司 | |
| 上海嘉懿创业投资有限公司 | |
| 上海三毛保安服务有限公司 | |
| 上海寅丰服装有限公司 | |
| 上海三进进出口有限公司 | |
| 上海伊条纺织有限公司 | |
| 上海三毛善初会投资管理有限公司 | 于 2017 年注销 |
| 上海银盾信息技术有限公司 | |
| 上海合银保安服务有限责任公司 | |

本期合并财务报表范围及其变化情况详见本附注“六、合并范围的变更”和“七、在其他主体中的权益”。

二、财务报表的编制基础

(一) 编制基础

公司以持续经营为基础，根据实际发生的交易和事项，按照财政部颁布的《企业会计准则——基本准则》和各项具体会计准则、企业会计准则应用指南、企业会计准则解释及其他相关规定（以下合称“企业会计准则”），以及中国证券监督管理委员会《公开发行证券的公司信息披露编报规则第 15 号——财务报告的一般规定》的披露规定编制财务报表。

(二) 持续经营

本公司对自报告期末起 12 个月的持续经营能力进行评价，评价结果表明本公司自报告期末起 12 个月的持续经营能力不存在重大不确定性。

三、重要会计政策及会计估计

以下披露内容已涵盖了本公司根据实际生产经营特点制定的具体会计政策和会计估计。

(一) 遵循企业会计准则的声明

公司所编制的财务报表符合企业会计准则的要求，真实、完整地反映了报告期公司的财务状况、经营成果、现金流量等有关信息。

(二) 会计期间

自公历 1 月 1 日至 12 月 31 日止为一个会计年度。

(三) 营业周期

本公司营业周期为 12 个月。

(四) 记账本位币

本公司采用人民币为记账本位币。

(五) 同一控制下和非同一控制下企业合并的会计处理方法

同一控制下企业合并：本公司在企业合并中取得的资产和负债，按照合并日被合并方资产、负债（包括最终控制方收购被合并方而形成的商誉）在最终控制方合并财务报表中的账面价值计量。在合并中取得的净资产账面价值与支付的合并对价账面价值（或发行股份面值总额）的差额，调整资本公积中的股本溢价，资本公积中的股本溢价不足冲减的，调整留存收益。

非同一控制下企业合并：本公司在购买日对作为企业合并对价付出的资产、发生或承担的负债按照公允价值计量，公允价值与其账面价值的差额，计入当期损益。本公司对合并成本大于合并中取得的被购买方可辨认净资产公允价值份额的差额，确认为商誉；合并成本小于合并中取得的被购买方可辨认净资产公允价值份额的差额，经复核后，计入当期损益。

为企业合并发生的审计、法律服务、评估咨询等中介费用以及其他直接相关费用，于发生时计入当期损益；为企业合并而发行权益性证券的交易费用，冲减权益。

(六) 合并财务报表的编制方法

1、 合并范围

本公司合并财务报表的合并范围以控制为基础确定，所有子公司（包括本公司所控制的被投资方可分割的部分）均纳入合并财务报表。

2、 合并程序

本公司以自身和各子公司的财务报表为基础，根据其他有关资料，编制合并财务报表。本公司编制合并财务报表，将整个企业集团视为一个会计主体，依据相关企业会计准则的确认、计量和列报要求，按照统一的会计政策，反映本企业集团整体财务状况、经营成果和现金流量。

所有纳入合并财务报表合并范围的子公司所采用的会计政策、会计期间与本公司一致，如子公司采用的会计政策、会计期间与本公司不一致的，在编制合并财务报表时，按本公司的会计政策、会计期间进行必要的调整。对于非同一控制下企业合并取得的子公司，以购买日可辨认净资产公允价值为基础对其财务报表进行调整。对于同一控制下企业合并取得的子公司，以其资产、负债（包括最终控制方收购该子公司而形成的商誉）在最终控制方财务报表中的账面价值为基础对其财务报表进行调整。

子公司所有者权益、当期净损益和当期综合收益中属于少数股东的份额分别在合并资产负债表中所有者权益项目下、合并利润表中净利润项目下和综合收益总额项目下单独列示。子公司少数股东分担的当期亏损超过了少数股东在该子公司期初所有者权益中所享有份额而形成的余额，冲减少数股东权益。

（1）增加子公司或业务

在报告期内，若因同一控制下企业合并增加子公司或业务的，则调整合并资产负债表的期初数；将子公司或业务合并当期期初至报告期末的收入、费用、利润纳入合并利润表；将子公司或业务合并当期期初至报告期末的现金流量纳入合并现金流量表，同时对比较报表的相关项目进行调整，视同合并后的报告主体自最终控制方开始控制时点起一直存在。

因追加投资等原因能够对同一控制下的被投资方实施控制的，视同参与合并的各方在最终控制方开始控制时即以目前的状态存在进行调整。在取得被合并方控制权之前持有的股权投资，在取得原股权之日与合并方和被合并方同处于同一控制之日孰晚日起至合并日之间已确认有关损益、其他综合收益以及其他净资产变动，分别冲减比较报表期间的期初留存收益或当期损益。

在报告期内，若因非同一控制下企业合并增加子公司或业务的，则不调整合并资产负债表期初数；将该子公司或业务自购买日至报告期末的收入、费用、利润纳入合并利润表；该子公司或业务自购买日至报告期末的现金流量纳入合并现金流量表。

因追加投资等原因能够对非同一控制下的被投资方实施控制的，对于购买日之前持有的被购买方的股权，本公司按照该股权在购买日的公允价值进行重新计量，公允价值与其账面价值的差额计入当期投资收益。购买日之前持有的被购买方的股权涉及权益法核算下的其他综合收益以及除净损益、其他综合收益和利润分配之外的其他所有者权益变动的，与其相关的其他综合收益、其他所有者权益变动转为购买日所属当期投资收益，由于被投资方重新计量设定受益计划净负债或净资产变动而产生的其他综合收益除外。

（2）处置子公司或业务

①一般处理方法

在报告期内，本公司处置子公司或业务，则该子公司或业务期初至处置日的收入、费用、利润纳入合并利润表；该子公司或业务期初至处置日的现金流量纳入合并现金流量表。

因处置部分股权投资或其他原因丧失了对被投资方控制权时，对于处置后的剩余股权投资，本公司按照其在丧失控制权日的公允价值进行重新计量。处置股权取得的对价与剩余股权公允价值之和，减去按原持股比例计算应享有原有子公司自购买日或合并日开始持续计算的净资产的份额与商誉之和的差额，计入丧失控制权当期的投资收益。与原有子公司股权投资相关的其他综合收益或除净损益、其他综合收益及利润分配之外的其他所有者权益变动，在丧失控制权时转为当期投资收益，由于被投资方重新计量设定受益计划净负债或净资产变动而产生的其他综合收益除外。

因其他投资方对子公司增资而导致本公司持股比例下降从而丧失控制权的，按照上述原则进行会计处理。

②分步处置子公司

通过多次交易分步处置对子公司股权投资直至丧失控制权的，处置对子公司股权投资的各项交易的条款、条件以及经济影响符合以下一种或多种情况，通常表明应将多次交易事项作为一揽子交易进行会计处理：

- i. 这些交易是同时或者在考虑了彼此影响的情况下订立的；
- ii. 这些交易整体才能达成一项完整的商业结果；
- iii. 一项交易的发生取决于其他至少一项交易的发生；

iv. 一项交易单独看是不经济的，但是和其他交易一并考虑时是经济的。

处置对子公司股权投资直至丧失控制权的各项交易属于一揽子交易的，本公司将各项交易作为一项处置子公司并丧失控制权的交易进行会计处理；但是，在丧失控制权之前每一次处置价款与处置投资对应的享有该子公司净资产份额的差额，在合并财务报表中确认为其他综合收益，在丧失控制权时一并转入丧失控制权当期的损益。

处置对子公司股权投资直至丧失控制权的各项交易不属于一揽子交易的，在丧失控制权之前，按不丧失控制权的情况下部分处置对子公司的股权投资的相关政策进行会计处理；在丧失控制权时，按处置子公司一般处理方法进行会计处理。

（3）购买子公司少数股权

本公司因购买少数股权新取得的长期股权投资与按照新增持股比例计算应享有子公司自购买日（或合并日）开始持续计算的净资产份额之间的差额，调整合并资产负债表中的资本公积中的股本溢价，资本公积中的股本溢价不足冲减的，调整留存收益。

（4）不丧失控制权的情况下部分处置对子公司的股权投资

在不丧失控制权的情况下因部分处置对子公司的长期股权投资而取得的处置价款与处置长期股权投资相对应享有子公司自购买日或合并日开始持续计算的净资产份额之间的差额，调整合并资产负债表中的资本公积中的股本溢价，资本公积中的股本溢价不足冲减的，调整留存收益。

（七）合营安排分类及会计处理方法

合营安排分为共同经营和合营企业。

当本公司是合营安排的合营方，享有该安排相关资产且承担该安排相关负债时，为共同经营。

本公司确认与共同经营中利益份额相关的下列项目，并按照相关企业会计准则的规定进行会计处理：

- （1）确认本公司单独所持有的资产，以及按本公司份额确认共同持有的资产；
- （2）确认本公司单独所承担的负债，以及按本公司份额确认共同承担的负债；
- （3）确认出售本公司享有的共同经营产出份额所产生的收入；
- （4）按本公司份额确认共同经营因出售产出所产生的收入；
- （5）确认单独所发生的费用，以及按本公司份额确认共同经营发生的费用。

本公司对合营企业投资的会计政策见本附注“三、（十四）长期股权投资”。

(八) 现金及现金等价物的确定标准

在编制现金流量表时，将本公司库存现金以及可以随时用于支付的存款确认为现金。将同时具备期限短（从购买日起三个月内到期）、流动性强、易于转换为已知现金、价值变动风险很小四个条件的投资，确定为现金等价物。

(九) 外币业务和外币报表折算

1、 外币业务

外币业务采用交易发生日的即期汇率作为折算汇率将外币金额折合成人民币记账。

资产负债表日外币货币性项目余额按资产负债表日即期汇率折算，由此产生的汇兑差额，除属于与购建符合资本化条件的资产相关的外币专门借款产生的汇兑差额按照借款费用资本化的原则处理外，均计入当期损益。

2、 外币财务报表的折算

资产负债表中的资产和负债项目，采用资产负债表日的即期汇率折算；所有者权益项目除“未分配利润”项目外，其他项目采用发生时的即期汇率折算。利润表中的收入和费用项目，采用交易发生日的即期汇率（或：采用按照系统合理的方法确定的、与交易发生日即期汇率近似的汇率。提示：若采用此种方法，应明示何种方法何种口径）折算。

处置境外经营时，将与该境外经营相关的外币财务报表折算差额，自所有者权益项目转入处置当期损益。

(十) 金融工具

金融工具包括金融资产、金融负债和权益工具。

1、 金融工具的分类

金融资产和金融负债于初始确认时分类为：以公允价值计量且其变动计入当期损益的金融资产或金融负债，包括交易性金融资产或金融负债和直接指定为以公允价值计量且其变动计入当期损益的金融资产或金融负债；持有至到期投资；应收款项；可供出售金融资产；其他金融负债等。

2、 金融工具的确认依据和计量方法

(1) 以公允价值计量且其变动计入当期损益的金融资产（金融负债）
取得时以公允价值（扣除已宣告但尚未发放的现金股利或已到付息期但尚未领取的债券利息）作为初始确认金额，相关的交易费用计入当期损益。

持有期间将取得的利息或现金股利确认为投资收益，期末将公允价值变动计入当期损益。

处置时，其公允价值与初始入账金额之间的差额确认为投资收益，同时调整公允价值变动损益。

（2）持有至到期投资

取得时按公允价值（扣除已到付息期但尚未领取的债券利息）和相关交易费用之和作为初始确认金额。

持有期间按照摊余成本和实际利率计算确认利息收入，计入投资收益。实际利率在取得时确定，在该预期存续期间或适用的更短期间内保持不变。

处置时，将所取得价款与该投资账面价值之间的差额计入投资收益。

（3）应收款项

公司对外销售商品或提供劳务形成的应收债权，以及公司持有的其他企业的不包括在活跃市场上有报价的债务工具的债权，包括应收账款、其他应收款等，以向购货方应收的合同或协议价款作为初始确认金额；具有融资性质的，按其现值进行初始确认。

收回或处置时，将取得的价款与该应收款项账面价值之间的差额计入当期损益。

（4）可供出售金融资产

取得时按公允价值（扣除已宣告但尚未发放的现金股利或已到付息期但尚未领取的债券利息）和相关交易费用之和作为初始确认金额。

持有期间将取得的利息或现金股利确认为投资收益。期末以公允价值计量且将公允价值变动计入其他综合收益。但是，在活跃市场中没有报价且其公允价值不能可靠计量的权益工具投资，以及与该权益工具挂钩并须通过交付该权益工具结算的衍生金融资产，按照成本计量。

处置时，将取得的价款与该金融资产账面价值之间的差额，计入投资损益；同时，将原直接计入其他综合收益的公允价值变动累计额对应处置部分的金额转出，计入当期损益。

（5）其他金融负债

按其公允价值和相关交易费用之和作为初始确认金额。采用摊余成本进行后续计量。

3、金融资产转移的确认依据和计量方法

公司发生金融资产转移时，如已将金融资产所有权上几乎所有的风险和报酬转移给转入方，则终止确认该金融资产；如保留了金融资产所有权上几乎所有的风险和报酬的，则不终止确认该金融资产。

在判断金融资产转移是否满足上述金融资产终止确认条件时，采用实质重于形式的原则。公司将金融资产转移区分为金融资产整体转移和部分转移。金融资产整体转移满足终止确认条件的，将下列两项金额的差额计入当期损益：

- (1) 所转移金融资产的账面价值；
- (2) 因转移而收到的对价，与原直接计入所有者权益的公允价值变动累计额（涉及转移的金融资产为可供出售金融资产的情形）之和。

金融资产部分转移满足终止确认条件的，将所转移金融资产整体的账面价值，在终止确认部分和未终止确认部分之间，按照各自的相对公允价值进行分摊，并将下列两项金额的差额计入当期损益：

- (1) 终止确认部分的账面价值；
- (2) 终止确认部分的对价，与原直接计入所有者权益的公允价值变动累计额中对应终止确认部分的金额（涉及转移的金融资产为可供出售金融资产的情形）之和。

金融资产转移不满足终止确认条件的，继续确认该金融资产，所收到的对价确认为一项金融负债。

4、 金融负债终止确认条件

金融负债的现时义务全部或部分已经解除的，则终止确认该金融负债或其一部分；本公司若与债权人签定协议，以承担新金融负债方式替换现存金融负债，且新金融负债与现存金融负债的合同条款实质上不同的，则终止确认现存金融负债，并同时确认新金融负债。

对现存金融负债全部或部分合同条款作出实质性修改的，则终止确认现存金融负债或其一部分，同时将修改条款后的金融负债确认为一项新金融负债。

金融负债全部或部分终止确认时，终止确认的金融负债账面价值与支付对价（包括转出的非现金资产或承担的新金融负债）之间的差额，计入当期损益。

本公司若回购部分金融负债的，在回购日按照继续确认部分与终止确认部分的相对公允价值，将该金融负债整体的账面价值进行分配。分配给终止确认部分的账面价值与支付的对价（包括转出的非现金资产或承担的新金融负债）之间的差额，计入当期损益。

5、 金融资产和金融负债的公允价值的确定方法

存在活跃市场的金融工具，以活跃市场中的报价确定其公允价值。不存在活跃市场的金融工具，采用估值技术确定其公允价值。在估值时，本公司采用在当

前情况下适用并且有足够可利用数据和其他信息支持的估值技术，选择与市场参与者在相关资产或负债的交易中所考虑的资产或负债特征相一致的输入值，并优先使用相关可观察输入值。只有在相关可观察输入值无法取得或取得不切实可行的情况下，才使用不可观察输入值。

6、 金融资产（不含应收款项）减值的测试方法及会计处理方法

除以公允价值计量且其变动计入当期损益的金融资产外，本公司于资产负债表日对金融资产的账面价值进行检查，如果有客观证据表明某项金融资产发生减值的，计提减值准备。

（1）可供出售金融资产的减值准备：

期末如果可供出售金融资产的公允价值发生严重下降，或在综合考虑各种相关因素后，预期这种下降趋势属于非暂时性的，就认定其已发生减值，将原直接计入所有者权益的公允价值下降形成的累计损失一并转出，确认减值损失。

对于已确认减值损失的可供出售债务工具，在随后的会计期间公允价值已上升且客观上与确认原减值损失确认后发生的事项有关的，原确认的减值损失予以转回，计入当期损益。

可供出售权益工具投资发生的减值损失，不通过损益转回。

本公司对可供出售权益工具投资减值的认定标准为：

本公司对可供出售权益工具投资的公允价值下跌“严重”的标准为：

本公司持有的可供出售权益工具投资的公允价值下跌 30%以上；

公允价值下跌“非暂时性”的标准为：

预期在未来较长时间（12 个月）内公允价值下跌的幅度持续在 30%以上。

（2）持有至到期投资的减值准备：

持有至到期投资减值损失的计量比照应收款项减值损失计量方法处理。

（十一）应收款项坏账准备

1、 单项金额重大并单独计提坏账准备的应收款项：

单项金额重大的判断依据或金额标准：

单项金额重大的应收款项是指：应收款项余额前五名。

单项金额重大并单独计提坏账准备的计提方法：

单独进行减值测试，如有客观证据表明其已发生减值，按预计未来现金流量现值低于其账面价值的差额计提坏账准备，计入当期损益。单独测试未发生减值的应收款项，将其归入相应组合计提坏账准备。

2、 按信用风险特征组合计提坏账准备应收款项：

| 确定组合的依据 | |
|----------------|--|
| 组合 1 | 除已单独计提减值准备的应收账款、其他应收款外，公司根据以前年度与之相同或相类似的、按账龄段划分的具有类似信用风险特征的应收款项组合的实际损失率为基础，结合现时情况分析法确定坏账准备计提的比例。 |
| 组合 2 | 年末对于不适用按类似信用风险特征组合的应收票据、预付账款和长期应收款均进行单项减值测试。如有客观证据表明其发生了减值的，根据其未来现金流量现值低于其账面价值的差额，确认减值损失，计提坏账准备。如经减值测试未发现减值的，则不计提坏账准备。 |
| 按组合计提坏账准备的计提方法 | |
| 组合 1 | 账龄分析法 |
| 组合 2 | 其他方法 |

组合中，采用账龄分析法计提坏账准备的：

| 账龄 | 应收账款计提比例(%) | 其他应收款计提比例(%) |
|--------------|-------------|--------------|
| 1 年以内（含 1 年） | 2.00 | 0.00 |
| 1—2 年（含 2 年） | 10.00 | 10.00 |
| 2—3 年（含 3 年） | 20.00 | 20.00 |
| 3 年以上 | 30.00 | 30.00 |

3、 单项金额不重大但单独计提坏账准备的应收款项：

如有客观证据表明年末单项金额不重大的应收款项发生了减值的，根据其未来现金流量现值低于其账面价值的差额，确认减值损失，计提坏账准备。单独测试未发生减值的应收款项，将其归入相应组合计提坏账准备。

(十二) 存货

1、 存货的分类

存货分类为：原材料、库存商品、在产品、发出商品、委托加工物资等。

2、 发出存货的计价方法

存货发出时按加权平均法计价。

3、 不同类别存货可变现净值的确定依据

产成品、库存商品和用于出售的材料等直接用于出售的商品存货，在正常生产经营过程中，以该存货的估计售价减去估计的销售费用和相关税费后的金额，确定其可变现净值；需要经过加工的材料存货，在正常生产经营过程中，以所生产的产成品的估计售价减去至完工时估计将要发生的成本、估计的销售费用和相关税费后的金额，确定其可变现净值；为执行销售合同或者劳务合同而持有的存货，其可变现净值以合同价格为基础计算，若持有存货的数量多于销售合同订购数量的，超出部分的存货的可变现净值以一般销售价格为基础计算。期末按照单个存货项目计提存货跌价准备；但对于数量繁多、单价较低的存货，按照存货类别计提存货跌价准备；与在同一地区生产和销售的产品系列相关、具有相同或类似最终用途或目的，且难以与其他项目分开计量的存货，则合并计提存货跌价准备。

除有明确证据表明资产负债表日市场价格异常外，存货项目的可变现净值以资产负债表日市场价格为基础确定。

本期期末存货项目的可变现净值以资产负债表日市场价格为基础确定。

4、 存货的盘存制度

采用永续盘存制。

5、 低值易耗品和包装物的摊销方法

(1) 低值易耗品采用一次转销法；

(2) 包装物采用一次转销法。

(十三) 持有待售资产

本公司将同时满足下列条件的非流动资产或处置组划分为持有待售类别：

- (1) 根据类似交易中出售此类资产或处置组的惯例，在当前状况下即可立即出售；
- (2) 出售极可能发生，即本公司已经就一项出售计划作出决议且获得确定的购买承诺，预计出售将在一年内完成。有关规定要求本公司相关权力机构或者监管部门批准后方可出售的，已经获得批准。

(十四) 长期股权投资

1、 共同控制、重大影响的判断标准

共同控制，是指按照相关约定对某项安排所共有的控制，并且该安排的相关活

动必须经过分享控制权的参与方一致同意后才能决策。本公司与其他合营方一同对被投资单位实施共同控制且对被投资单位净资产享有权利的，被投资单位为本公司的合营企业。

重大影响，是指对一个企业的财务和经营决策有参与决策的权力，但并不能够控制或者与其他方一起共同控制这些政策的制定。本公司能够对被投资单位施加重大影响的，被投资单位为本公司联营企业。

2、 初始投资成本的确定

（1）企业合并形成的长期股权投资

同一控制下的企业合并：公司以支付现金、转让非现金资产或承担债务方式以及以发行权益性证券作为合并对价的，在合并日按照取得被合并方所有者权益在最终控制方合并财务报表中的账面价值的份额作为长期股权投资的初始投资成本。因追加投资等原因能够对同一控制下的被投资单位实施控制的，在合并日根据合并后应享有被合并方净资产在最终控制方合并财务报表中的账面价值的份额，确定长期股权投资的初始投资成本。合并日长期股权投资的初始投资成本，与达到合并前的长期股权投资账面价值加上合并日进一步取得股份新支付对价的账面价值之和的差额，调整股本溢价，股本溢价不足冲减的，冲减留存收益。

非同一控制下的企业合并：公司按照购买日确定的合并成本作为长期股权投资的初始投资成本。因追加投资等原因能够对非同一控制下的被投资单位实施控制的，按照原持有的股权投资账面价值加上新增投资成本之和，作为改按成本法核算的初始投资成本。

（2）其他方式取得的长期股权投资

以支付现金方式取得的长期股权投资，按照实际支付的购买价款作为初始投资成本。

以发行权益性证券取得的长期股权投资，按照发行权益性证券的公允价值作为初始投资成本。

在非货币性资产交换具备商业实质和换入资产或换出资产的公允价值能够可靠计量的前提下，非货币性资产交换换入的长期股权投资以换出资产的公允价值和应支付的相关税费确定其初始投资成本，除非有确凿证据表明换入资产的公允价值更加可靠；不满足上述前提的非货币性资产交换，以换出资产的账面价值和应支付的相关税费作为换入长期股权投资的初始投资成本。

通过债务重组取得的长期股权投资，其初始投资成本按照公允价值为基础确定。

3、 后续计量及损益确认方法

(1) 成本法核算的长期股权投资

公司对子公司的长期股权投资，采用成本法核算。除取得投资时实际支付的价款或对价中包含的已宣告但尚未发放的现金股利或利润外，公司按照享有被投资单位宣告发放的现金股利或利润确认当期投资收益。

(2) 权益法核算的长期股权投资

对联营企业和合营企业的长期股权投资，采用权益法核算。初始投资成本大于投资时应享有被投资单位可辨认净资产公允价值份额的差额，不调整长期股权投资的初始投资成本；初始投资成本小于投资时应享有被投资单位可辨认净资产公允价值份额的差额，计入当期损益。

公司按照应享有或应分担的被投资单位实现的净损益和其他综合收益的份额，分别确认投资收益和其他综合收益，同时调整长期股权投资的账面价值；按照被投资单位宣告分派的利润或现金股利计算应享有的部分，相应减少长期股权投资的账面价值；对于被投资单位除净损益、其他综合收益和利润分配以外所有者权益的其他变动，调整长期股权投资的账面价值并计入所有者权益。

在确认应享有被投资单位净损益的份额时，以取得投资时被投资单位可辨认净资产的公允价值为基础，并按照公司的会计政策及会计期间，对被投资单位的净利润进行调整后确认。在持有投资期间，被投资单位编制合并财务报表的，以合并财务报表中的净利润、其他综合收益和其他所有者权益变动中归属于被投资单位的金额为基础进行核算。

公司与联营企业、合营企业之间发生的未实现内部交易损益按照应享有的比例计算归属于公司的部分，予以抵销，在此基础上确认投资收益。与被投资单位发生的未实现内部交易损失，属于资产减值损失的，全额确认。公司与联营企业、合营企业之间发生投出或出售资产的交易，该资产构成业务的，按照本附注“三、(五)同一控制下和非同一控制下企业合并的会计处理方法”和“三、(六)合并财务报表的编制方法”中披露的相关政策进行会计处理。

在公司确认应分担被投资单位发生的亏损时，按照以下顺序进行处理：首先，冲减长期股权投资的账面价值。其次，长期股权投资的账面价值不足以冲减的，以其他实质上构成对被投资单位净投资的长期权益账面价值为限继续确认投资损失，冲减长期应收项目等的账面价值。最后，经过上述处理，按照投资合同或协议约定企业仍承担额外义务的，按预计承担的义务确认预计负债，计入当期投资损失。

（3）长期股权投资的处置

处置长期股权投资，其账面价值与实际取得价款的差额，计入当期损益。

采用权益法核算的长期股权投资，在处置该项投资时，采用与被投资单位直接处置相关资产或负债相同的基础，按相应比例对原计入其他综合收益的部分进行会计处理。因被投资单位除净损益、其他综合收益和利润分配以外的其他所有者权益变动而确认的所有者权益，按比例结转入当期损益，由于被投资方重新计量设定受益计划净负债或净资产变动而产生的其他综合收益除外。

因处置部分股权投资等原因丧失了对被投资单位的共同控制或重大影响的，处置后的剩余股权改按金融工具确认和计量准则核算，其在丧失共同控制或重大影响之日的公允价值与账面价值之间的差额计入当期损益。原股权投资因采用权益法核算而确认的其他综合收益，在终止采用权益法核算时采用与被投资单位直接处置相关资产或负债相同的基础进行会计处理。因被投资方除净损益、其他综合收益和利润分配以外的其他所有者权益变动而确认的所有者权益，在终止采用权益法核算时全部转入当期损益。

因处置部分股权投资、因其他投资方对子公司增资而导致本公司持股比例下降等原因丧失了对被投资单位控制权的，在编制个别财务报表时，剩余股权能够对被投资单位实施共同控制或重大影响的，改按权益法核算，并对该剩余股权视同自取得时即采用权益法核算进行调整；剩余股权不能对被投资单位实施共同控制或施加重大影响的，改按金融工具确认和计量准则的有关规定进行会计处理，其在丧失控制之日的公允价值与账面价值间的差额计入当期损益。

处置的股权是因追加投资等原因通过企业合并取得的，在编制个别财务报表时，处置后的剩余股权采用成本法或权益法核算的，购买日之前持有的股权投资因采用权益法核算而确认的其他综合收益和其他所有者权益按比例结转；处置后的剩余股权改按金融工具确认和计量准则进行会计处理的，其他综合收益和其他所有者权益全部结转。

（十五）投资性房地产

投资性房地产是指为赚取租金或资本增值，或两者兼有而持有的房地产，包括已出租的土地使用权、持有并准备增值后转让的土地使用权、已出租的建筑物（含自行建造或开发活动完成后用于出租的建筑物以及正在建造或开发过程中将来用于出租的建筑物）。

公司对现有投资性房地产采用成本模式计量。对按照成本模式计量的投资性房地产一出租用建筑物采用与本公司固定资产相同的折旧政策，出租用土地使用权按与无形资产相同的摊销政策执行。

(十六) 固定资产

1、 固定资产确认条件

固定资产指为生产商品、提供劳务、出租或经营管理而持有，并且使用寿命超过一个会计年度的有形资产。固定资产在同时满足下列条件时予以确认：

- (1) 与该固定资产有关的经济利益很可能流入企业；
- (2) 该固定资产的成本能够可靠地计量。

2、 折旧方法

固定资产折旧采用年限平均法分类计提，根据固定资产类别、预计使用寿命和预计净残值率确定折旧率。如固定资产各组成部分的使用寿命不同或者以不同方式为企业带来经济利益，则选择不同折旧率或折旧方法，分别计提折旧。

各类固定资产折旧方法、折旧年限、残值率和年折旧率如下：

| 类别 | 预计折旧年限（年） | 预计净残值率（%） | 年折旧率（%） |
|---------|-----------|-----------|-----------|
| 房屋及建筑物 | 10~40 | 5 | 2.38~9.5 |
| 机器设备 | 12~18 | 5 | 5.28~7.92 |
| 运输及其他设备 | 5~12 | 5 | 7.92~19 |

(十七) 在建工程

在建工程项目按建造该项资产达到预定可使用状态前所发生的必要支出，作为固定资产的入账价值。所建造的固定资产在工程已达到预定可使用状态，但尚未办理竣工决算的，自达到预定可使用状态之日起，根据工程预算、造价或者工程实际成本等，按估计的价值转入固定资产，并按本公司固定资产折旧政策计提固定资产的折旧，待办理竣工决算后，再按实际成本调整原来的暂估价值，但不调整原已计提的折旧额。

(十八) 借款费用

1、 借款费用资本化的确认原则

借款费用，包括借款利息、折价或者溢价的摊销、辅助费用以及因外币借款而发生的汇兑差额等。

公司发生的借款费用，可直接归属于符合资本化条件的资产的购建或者生产的，予以资本化，计入相关资产成本；其他借款费用，在发生时根据其发生额确认为费用，计入当期损益。

符合资本化条件的资产，是指需要经过相当长时间的购建或者生产活动才能达到预定可使用或者可销售状态的固定资产、投资性房地产和存货等资产。

借款费用同时满足下列条件时开始资本化：

- （1）资产支出已经发生，资产支出包括为购建或者生产符合资本化条件的资产而以支付现金、转移非现金资产或者承担带息债务形式发生的支出；
- （2）借款费用已经发生；
- （3）为使资产达到预定可使用或者可销售状态所必要的购建或者生产活动已经开始。

2、 借款费用资本化期间

资本化期间，指从借款费用开始资本化时点到停止资本化时点的期间，借款费用暂停资本化的期间不包括在内。

当购建或者生产符合资本化条件的资产达到预定可使用或者可销售状态时，借款费用停止资本化。

当购建或者生产符合资本化条件的资产中部分项目分别完工且可单独使用时，该部分资产借款费用停止资本化。

购建或者生产的资产的各部分分别完工，但必须等到整体完工后才可使用或可对外销售的，在该资产整体完工时停止借款费用资本化。

3、 暂停资本化期间

符合资本化条件的资产在购建或生产过程中发生的非正常中断、且中断时间连续超过 3 个月的，则借款费用暂停资本化；该项中断如是所购建或生产的符合资本化条件的资产达到预定可使用状态或者可销售状态必要的程序，则借款费用继续资本化。在中断期间发生的借款费用确认为当期损益，直至资产的购建或者生产活动重新开始后借款费用继续资本化。

4、 借款费用资本化率、资本化金额的计算方法

对于为购建或者生产符合资本化条件的资产而借入的专门借款，以专门借款当期实际发生的借款费用，减去尚未动用的借款资金存入银行取得的利息收入或进行暂时性投资取得的投资收益后的金额，来确定借款费用的资本化金额。

对于为购建或者生产符合资本化条件的资产而占用的一般借款，根据累计资产支出超过专门借款部分的资产支出加权平均数乘以所占用一般借款的资本化率，计算确定一般借款应予资本化的借款费用金额。资本化率根据一般借款加权平均利率计算确定。

(十九) 无形资产

1、 无形资产的计价方法

(1) 公司取得无形资产时按成本进行初始计量；

外购无形资产的成本，包括购买价款、相关税费以及直接归属于使该项资产达到预定用途所发生的其他支出。购买无形资产的价款超过正常信用条件延期支付，实质上具有融资性质的，无形资产的成本以购买价款的现值为基础确定。债务重组取得债务人用以抵债的无形资产，以该无形资产的公允价值为基础确定其入账价值，并将重组债务的账面价值与该用以抵债的无形资产公允价值之间的差额，计入当期损益。

在非货币性资产交换具备商业实质且换入资产或换出资产的公允价值能够可靠计量的前提下，非货币性资产交换换入的无形资产以换出资产的公允价值为基础确定其入账价值，除非有确凿证据表明换入资产的公允价值更加可靠；不满足上述前提的非货币性资产交换，以换出资产的账面价值和应支付的相关税费作为换入无形资产的成本，不确认损益。

(2) 后续计量

在取得无形资产时分析判断其使用寿命。

对于使用寿命有限的无形资产，在为企业带来经济利益的期限内按直线法摊销；无法预见无形资产为企业带来经济利益期限的，视为使用寿命不确定的无形资产，不予摊销。

2、 使用寿命有限的无形资产的使用寿命估计情况：

| 项 目 | 预计使用寿命（年） | 依据 |
|-------|-----------|----------|
| 土地使用权 | 50 | 按土地可使用年限 |
| 软件 | 5 | 按受益期 |

每年度终了，对使用寿命有限的无形资产的使用寿命及摊销方法进行复核。经复核，本年期末无形资产的使用寿命及摊销方法与以前估计未有不同。

3、 使用寿命不确定的无形资产的判断依据以及对其使用寿命进行复核的程序

公司的商标具有优先续展权，认定为使用寿命不确定的无形资产。

每期末，对使用寿命不确定的无形资产的使用寿命进行复核。

经复核，本期末该类无形资产的使用寿命仍为不确定。

4、 划分研究阶段和开发阶段的具体标准

公司内部研究开发项目的支出分为研究阶段支出和开发阶段支出。

研究阶段：为获取并理解新的科学或技术知识等而进行的独创性的有计划调查、研究活动的阶段。

开发阶段：在进行商业性生产或使用前，将研究成果或其他知识应用于某项计划或设计，以生产出新的或具有实质性改进的材料、装置、产品等活动的阶段。

5、 开发阶段支出资本化的具体条件

内部研究开发项目开发阶段的支出，同时满足下列条件时确认为无形资产：

- （1）完成该无形资产以使其能够使用或出售在技术上具有可行性；
- （2）具有完成该无形资产并使用或出售的意图；
- （3）无形资产产生经济利益的方式，包括能够证明运用该无形资产生产的产品存在市场或无形资产自身存在市场，无形资产将在内部使用的，能够证明其有用性；
- （4）有足够的技术、财务资源和其他资源支持，以完成该无形资产的开发，并有能力使用或出售该无形资产；
- （5）归属于该无形资产开发阶段的支出能够可靠地计量。

开发阶段的支出，若不满足上列条件的，于发生时计入当期损益。研究阶段的支出，在发生时计入当期损益。

(二十) 商誉

因非同一控制下企业合并形成的商誉，其初始成本是合并成本大于合并中取得的被购买方可辨认净资产公允价值份额的差额。

商誉在其相关资产组或资产组组合处置时予以转出，计入当期损益。

本公司对商誉不摊销。

(二十一) 长期资产减值

长期股权投资、采用成本模式计量的投资性房地产、固定资产、在建工程、使用寿命有限的无形资产等长期资产，于资产负债表日存在减值迹象的，进行减值测试。减值测试结果表明资产的可收回金额低于其账面价值的，按其差额计提减值准备并计入减值损失。可收回金额为资产的公允价值减去处置费用后的净额与资产预计未来现金流量的现值两者之间的较高者。资产减值准备按单项资产为基础计算并确认，如果难以对单项资产的可收回金额进行估计的，以该资产所属的资产组确定资产组的可收回金额。资产组是能够独立产生现金流入的最小资产组合。

商誉和使用寿命不确定的无形资产至少在每年年度终了进行减值测试。

本公司进行商誉减值测试，对于因企业合并形成的商誉的账面价值，自购买日起按照合理的方法分摊至相关的资产组；难以分摊至相关的资产组的，将其分摊至相关的资产组组合。在将商誉的账面价值分摊至相关的资产组或者资产组组合时，按照各资产组或者资产组组合的公允价值占相关资产组或者资产组组合公允价值总额的比例进行分摊。公允价值难以可靠计量的，按照各资产组或者资产组组合的账面价值占相关资产组或者资产组组合账面价值总额的比例进行分摊。

在对包含商誉的相关资产组或者资产组组合进行减值测试时，如与商誉相关的资产组或者资产组组合存在减值迹象的，先对不包含商誉的资产组或者资产组组合进行减值测试，计算可收回金额，并与相关账面价值相比较，确认相应的减值损失。再对包含商誉的资产组或者资产组组合进行减值测试，比较这些相关资产组或者资产组组合的账面价值（包括所分摊的商誉的账面价值部分）与其可收回金额，如相关资产组或者资产组组合的可收回金额低于其账面价值的，确认商誉的减值损失。

上述资产减值损失一经确认，在以后会计期间不予转回。

(二十二) 长期待摊费用

长期待摊费用为已经发生但应由本期和以后各期负担的分摊期限在一年以上的各项费用。本公司长期待摊费用为经营租赁方式租入的固定资产改良支出。

1、 摊销方法

长期待摊费用在受益期内平均摊销

2、 摊销年限

经营租赁方式租入的固定资产改良支出，按最佳预期经济利益实现方式合理摊销。

(二十三) 职工薪酬

1、 短期薪酬的会计处理方法

本公司在职工为本公司提供服务的会计期间，将实际发生的短期薪酬确认为负债，并计入当期损益或相关资产成本。

本公司为职工缴纳的社会保险费和住房公积金，以及按规定提取的工会经费和职工教育经费，在职工为本公司提供服务的会计期间，根据规定的计提基础和计提比例计算确定相应的职工薪酬金额。

职工福利费为非货币性福利的，如能够可靠计量的，按照公允价值计量。

2、 离职后福利的会计处理方法

(1) 设定提存计划

本公司按当地政府的相关规定为职工缴纳基本养老保险和失业保险，在职工为本公司提供服务的会计期间，按以当地规定的缴纳基数和比例计算应缴纳金额，确认为负债，并计入当期损益或相关资产成本。

除基本养老保险外，本公司还依据国家企业年金制度的相关政策建立了企业年金缴费制度（补充养老保险）。本公司按职工工资总额的一定比例向当地社会保险机构缴费/年金计划缴费，相应支出计入当期损益或相关资产成本。

详见本附注“五、(二十一) 应付职工薪酬”。

3、 辞退福利的会计处理方法

本公司在不能单方面撤回因解除劳动关系计划或裁减建议所提供的辞退福利时，或确认与涉及支付辞退福利的重组相关的成本或费用时（两者孰早），确认辞退福利产生的职工薪酬负债，并计入当期损益。

(二十四) 预计负债

1、 预计负债的确认标准

与诉讼、债务担保、亏损合同、重组事项等或有事项相关的义务同时满足下列条件时，本公司确认为预计负债：

- (1) 该义务是本公司承担的现时义务；
- (2) 履行该义务很可能导致经济利益流出本公司；
- (3) 该义务的金额能够可靠地计量。

2、 各类预计负债的计量方法

本公司预计负债按履行相关现时义务所需的支出的最佳估计数进行初始计量。本公司在确定最佳估计数时，综合考虑与或有事项有关的风险、不确定性和货币时间价值等因素。对于货币时间价值影响重大的，通过对相关未来现金流出进行折现后确定最佳估计数。

最佳估计数分别以下情况处理：

所需支出存在一个连续范围（或区间），且该范围内各种结果发生的可能性相同的，则最佳估计数按照该范围的中间值即上下限金额的平均数确定。

所需支出不存在一个连续范围（或区间），或虽然存在一个连续范围但该范围内各种结果发生的可能性不相同的，如或有事项涉及单个项目的，则最佳估计

数按照最可能发生金额确定；如或有事项涉及多个项目的，则最佳估计数按各种可能结果及相关概率计算确定。

本公司清偿预计负债所需支出全部或部分预期由第三方补偿的，补偿金额在基本确定能够收到时，作为资产单独确认，确认的补偿金额不超过预计负债的账面价值。

详见本附注“五、(三十一) 预计负债”。

(二十五) 收入

1、 销售商品收入确认时间的具体判断标准

(1) 销售商品收入确认和计量的总体原则

- ① 本公司已将商品所有权上的主要风险和报酬转移给购货方；
- ② 本公司既没有保留通常与所有权相联系的继续管理权，也没有对已售出的商品实施有效控制；
- ③ 收入的金额能够可靠地计量；
- ④ 相关的经济利益很可能流入企业；
- ⑤ 相关的、已发生或将发生的成本能够可靠地计量。

(2) 本公司销售商品收入确认和计量的具体原则

公司的销售收入分内销收入和外销收入。

公司的内销业务，是由公司与客户订立合同或订单，发货并取得客户确认后确认销售收入。

公司的外销业务目前主要为自营贸易出口。公司与客户订立合同，在商品离岸时确认风险的转移，确认销售收入。

2、 确认让渡资产使用权收入的依据

(1) 让渡资产使用权收入确认和计量的总体原则

与交易相关的经济利益很可能流入企业，收入的金额能够可靠地计量时。分别下列情况确定让渡资产使用权收入金额：

- ① 利息收入金额，按照他人使用本企业货币资金的时间和实际利率计算确定。
- ② 使用费收入金额，按照有关合同或协议约定的收费时间和方法计算确定。

(2) 本公司确认让渡资产使用权收入的依据

公司对外出租房屋收取租赁费及物业管理费。公司与承租方签订租赁协议，向承租方提供物业使用权。根据合同约定，主要采用预收款方式先行收取租赁费和物业管理费，并定期与承租方进行结算，按月确认租赁和物业管理费收入。

3、 提供劳务收入的确认和计量的依据和方法

（1） 提供劳务收入的确认和计量的总体原则

公司对外提供安保服务收取安保服务收入。按照有关合同或协议约定的收费标准和时间提供劳务，并计算确认安保服务收入。

（2） 提供劳务收入的确认和计量的具体原则

公司与需要安保服务的单位签订安保服务协议，派遣安保人员到指定单位负责安保工作，定期与用人单位对安保服务情况进行结算，在提供服务期间分期确认安保服务收入。

（二十六）政府补助

1、 类型

政府补助，是本公司从政府无偿取得的货币性资产与非货币性资产。分为与资产相关的政府补助和与收益相关的政府补助。

与资产相关的政府补助，是指本公司取得的、用于购建或以其他方式形成长期资产的政府补助。与收益相关的政府补助，是指除与资产相关的政府补助之外的政府补助。

本公司将政府补助划分为与资产相关的具体标准为：企业取得的，用于购建或以其他方式形成长期资产的政府补助；

本公司将政府补助划分为与收益相关的具体标准为：除与资产相关的政府补助之外的政府补助；

对于政府文件未明确规定补助对象的，本公司将该政府补助划分为与资产相关或与收益相关的判断依据为：是否用于购建或以其他方式形成长期资产。

2、 确认时点

公司实际取得政府补助款时作为确认时点。

3、 会计处理

与资产相关的政府补助，冲减相关资产账面价值或确认为递延收益。确认为递延收益的，在相关资产使用寿命内按照合理、系统的方法分期计入当期损益（与本公司日常活动相关的，计入其他收益；与本公司日常活动无关的，计入营业外收入）；

与收益相关的政府补助，用于补偿本公司以后期间的相关成本费用或损失的，确认为递延收益，并在确认相关成本费用或损失的期间，计入当期损益（与本

公司日常活动相关的，计入其他收益；与本公司日常活动无关的，计入营业外收入）或冲减相关成本费用或损失；用于补偿本公司已发生的相关成本费用或损失的，直接计入当期损益（与本公司日常活动相关的，计入其他收益；与本公司日常活动无关的，计入营业外收入）或冲减相关成本费用或损失。

本公司取得的政策性优惠贷款贴息，区分以下两种情况，分别进行会计处理：

（1）财政将贴息资金拨付给贷款银行，由贷款银行以政策性优惠利率向本公司提供贷款的，本公司以实际收到的借款金额作为借款的入账价值，按照借款本金和该政策性优惠利率计算相关借款费用。

（2）财政将贴息资金直接拨付给本公司的，本公司将对应的贴息冲减相关借款费用。

（二十七）递延所得税资产和递延所得税负债

对于可抵扣暂时性差异确认递延所得税资产，以未来期间很可能取得的用来抵扣可抵扣暂时性差异的应纳税所得额为限。对于能够结转以后年度的可抵扣亏损和税款抵减，以很可能获得用来抵扣可抵扣亏损和税款抵减的未来应纳税所得额为限，确认相应的递延所得税资产。

对于应纳税暂时性差异，除特殊情况外，确认递延所得税负债。

不确认递延所得税资产或递延所得税负债的特殊情况包括：商誉的初始确认；除企业合并以外的发生时既不影响会计利润也不影响应纳税所得额（或可抵扣亏损）的其他交易或事项。

当拥有以净额结算的法定权利，且意图以净额结算或取得资产、清偿负债同时进行，当期所得税资产及当期所得税负债以抵销后的净额列报。

当拥有以净额结算当期所得税资产及当期所得税负债的法定权利，且递延所得税资产及递延所得税负债是与同一税收征管部门对同一纳税主体征收的所得税相关或者是对不同的纳税主体相关，但在未来每一具有重要性的递延所得税资产及负债转回的期间内，涉及的纳税主体意图以净额结算当期所得税资产和负债或是同时取得资产、清偿负债时，递延所得税资产及递延所得税负债以抵销后的净额列报。

（二十八）租赁

1、 经营租赁会计处理

（1）公司租入资产所支付的租赁费，在不扣除免租期的整个租赁期内，按直线法进行分摊，计入当期费用。公司支付的与租赁交易相关的初始直接费用，计入当期费用。

资产出租方承担了应由公司承担的与租赁相关的费用时，公司将该部分费用从租金总额中扣除，按扣除后的租金费用在租赁期内分摊，计入当期费用。

(2) 公司出租资产所收取的租赁费，在不扣除免租期的整个租赁期内，按直线法进行分摊，确认为租赁相关收入。公司支付的与租赁交易相关的初始直接费用，计入当期费用；如金额较大的，则予以资本化，在整个租赁期间内按照与租赁相关收入确认相同的基础分期计入当期收益。

公司承担了应由承租方承担的与租赁相关的费用时，公司将该部分费用从租金收入总额中扣除，按扣除后的租金费用在租赁期内分配。

(二十九) 终止经营

终止经营是满足下列条件之一的、能够单独区分的组成部分，且该组成部分已被本公司处置或被本公司划归为持有待售类别：

- (1) 该组成部分代表一项独立的主要业务或一个单独的主要经营地区；
- (2) 该组成部分是拟对一项独立的主要业务或一个单独的主要经营地区进行处置的一项相关联计划的一部分；
- (3) 该组成部分是专为转售而取得的子公司。

(三十) 重要会计政策和会计估计的变更

1、 重要会计政策变更

执行《企业会计准则第 42 号——持有待售的非流动资产、处置组和终止经营》、《企业会计准则第 16 号——政府补助》和《财政部关于修订印发一般企业财务报表格式的通知》。

财政部于 2017 年度发布了《企业会计准则第 42 号——持有待售的非流动资产、处置组和终止经营》，自 2017 年 5 月 28 日起施行，对于施行日存在的持有待售的非流动资产、处置组和终止经营，要求采用未来适用法处理。

财政部于 2017 年度修订了《企业会计准则第 16 号——政府补助》，修订后的准则自 2017 年 6 月 12 日起施行，对于 2017 年 1 月 1 日存在的政府补助，要求采用未来适用法处理；对于 2017 年 1 月 1 日至施行日新增的政府补助，也要求按照修订后的准则进行调整。

财政部于 2017 年度发布了《财政部关于修订印发一般企业财务报表格式的通知》，对一般企业财务报表格式进行了修订，适用于 2017 年度及以后期间的财务报表。

本公司执行上述三项规定的主要影响如下：

| 会计政策变更的内容和原因 | 受影响的报表项目名称和金额 |
|---|--|
| (1) 在利润表中分别列示“持续经营净利润”和“终止经营净利润”。比较数据相应调整。 | 2017 度：列示持续经营净利润本年金额 19,370,543.66 元； 列示终止经营净利润本年金额-1,433,618.32 元。 2016 年度：列示持续经营净利润本年金额 91,404,000.66 元； 列示终止经营净利润本年金额 54,012.91 元。 |
| (2) 与本公司日常活动相关的政府补助，计入其他收益，不再计入营业外收入。比较数据不调整。 | 其他收益：1,468,594.35 元。 |
| (3) 在利润表中新增“资产处置收益”项目，将部分原列示为“营业外收入”的资产处置损益重分类至“资产处置收益”项目。比较数据相应调整。 | 2017 年度：营业外收入减少 36,501,396.27 元，重分类至资产处置收益。 2016 年度：营业外收入减少 130,464,789.42 元，重分类至资产处置收益。 |

2、 本报告期末发生重要会计估计变更

(三十一) 前期会计差错更正

本报告期末发生前期会计差错更正事项。

四、 税项

(一) 主要税种和税率

| 税种 | 计税依据 | 税率（%） |
|---------|---|-----------------|
| 增值税 | 按税法规定计算的销售货物和应税劳务收入为基础计算销项税额，在扣除当期允许抵扣的进项税额后，差额部分为应交增值税 | 17（13、11、6、5、3） |
| 城市维护建设税 | 按实际缴纳的增值税计缴 | 7（5） |
| 企业所得税 | 按应纳税所得额计缴 | 25 |
| 教育费附加 | 按实际缴纳的增值税计征 | 3 |
| 地方教育费附加 | 按实际缴纳的增值税计征 | 2 |

存在不同企业所得税税率纳税主体的，披露情况说明

| 纳税主体名称 | 企业所得税税率 |
|---------------|---------|
| 太仓三毛纺织有限公司 | 20% |
| 宝鸡凌云万正电路板有限公司 | 15% |
| 上海一毛条纺织重庆有限公司 | 15% |

(二) 税收优惠

根据财税[2014]34 号《财政部国家税务总局关于小型微利企业所得税优惠政策有关问题的通知》，子公司太仓三毛纺织有限公司本报告期符合小型微利企业条件，所得减按 50%计入应纳税所得额，按 20%缴纳企业所得税。

子公司太仓三毛纺织有限公司按营业收入的 5%作为企业所得税应纳税所得额。

根据国家税务总局公告[2012]12 号《关于深入实施西部大开发战略有关企业所得税问题的公告》以及财税[2011]58 号《关于深入实施西部大开发战略有关税收政策问题的通知》，子公司宝鸡凌云万正电路板有限公司、上海一毛条纺织重庆有限公司享受西部大开发企业所得税优惠政策，本年度减按 15%税率计缴企业所得税。

五、合并财务报表项目注释

(一) 货币资金

| 项目 | 期末余额 | 年初余额 |
|--------|----------------|----------------|
| 库存现金 | 62,035.78 | 88,424.59 |
| 银行存款 | 243,136,031.16 | 215,534,690.44 |
| 其他货币资金 | 721,002.50 | 197,300.00 |
| 合计 | 243,919,069.44 | 215,820,415.03 |

其他货币资金分类如下：

| 项目 | 期末余额 | 年初余额 |
|--------|------------|------------|
| 信用证保证金 | 721,002.50 | 197,300.00 |

其中因抵押、质押或冻结等对使用有限制的货币资金明细如下：

| 项目 | 期末余额 | 年初余额 |
|--------|------------|------------|
| 信用证保证金 | 721,002.50 | 197,300.00 |
| 合计 | 721,002.50 | 197,300.00 |

上述受限制的货币资金在编制现金流量表时已经从“现金及现金等价物余额”中剔除。

(二) 以公允价值计量且其变动计入当期损益的金融资产

| 项目 | 期末余额 | 年初余额 |
|-----------|------------|------------|
| 交易性金融资产 | 162,420.00 | 360,925.00 |
| 其中：权益工具投资 | 162,420.00 | 360,925.00 |

(三) 应收票据

1、 应收票据分类列示

| 项目 | 期末余额 | 年初余额 |
|--------|--------------|---------------|
| 银行承兑汇票 | 5,615,199.72 | 23,433,782.77 |
| 商业承兑汇票 | 760,000.00 | |
| 合计 | 6,375,199.72 | 23,433,782.77 |

2、 期末公司无已质押的应收票据。

3、 期末公司已背书或贴现且在资产负债表日尚未到期的应收票据

| 项目 | 期末终止确认金额 | 期末未终止确认金额 |
|--------|--------------|-----------|
| 银行承兑汇票 | 1,176,754.22 | |

4、 期末公司无因出票人未履约而将其转为应收账款的票据。

(四) 应收账款

1、 应收账款分类披露

| 类别 | 期末余额 | | | | 年初余额 | | | | |
|-----------------------|---------------|--------|--------------|----------|---------------|--------|--------------|----------|---------------|
| | 账面余额 | | 坏账准备 | | 账面余额 | | 坏账准备 | | |
| | 金额 | 比例 (%) | 金额 | 计提比例 (%) | 金额 | 比例 (%) | 金额 | 计提比例 (%) | |
| 单项金额重大并单独计提坏账准备的应收账款 | | | | | | | | | |
| 按信用风险特征组合计提坏账准备的应收账款 | 51,469,146.78 | 95.66 | 1,290,959.16 | 2.51 | 54,524,153.06 | 95.74 | 1,146,141.69 | 2.10 | 53,378,011.37 |
| 单项金额不重大但单独计提坏账准备的应收账款 | 2,336,357.40 | 4.34 | 2,336,357.40 | 100.00 | 2,426,357.40 | 4.26 | 2,426,357.40 | 100.00 | |
| 合计 | 53,805,504.18 | 100.00 | 3,627,316.56 | | 56,950,510.46 | 100.00 | 3,572,499.09 | | 53,378,011.37 |

组合中，按账龄分析法计提坏账准备的应收账款：

| 账龄 | 期末余额 | | |
|---------|---------------|--------------|---------|
| | 应收账款 | 坏账准备 | 计提比例（%） |
| 1 年以内 | 48,199,244.46 | 963,984.88 | 2.00 |
| 1 至 2 年 | 3,269,902.32 | 326,974.28 | 10.00 |
| 合计 | 51,469,146.78 | 1,290,959.16 | |

2、 本期计提、转回或收回的坏账准备情况

本期计提坏账准备金额 144,817.47 元；本期收回或转回坏账准备金额 90,000.00 元。

3、 本期无实际核销应收账款。

4、 按欠款方归集的期末余额前五名的应收账款情况

| 单位名称 | 期末余额 | | |
|------|---------------|----------------|------------|
| | 应收账款 | 占应收账款合计数的比例(%) | 坏账准备 |
| 第一名 | 4,605,218.00 | 8.63 | 92,104.36 |
| 第二名 | 3,941,028.00 | 7.38 | 78,820.56 |
| 第三名 | 3,633,799.30 | 6.81 | 72,675.99 |
| 第四名 | 3,162,231.27 | 5.93 | 63,244.63 |
| 第五名 | 2,960,103.69 | 5.55 | 59,202.07 |
| 合计 | 18,302,380.26 | 34.30 | 366,047.61 |

5、 期末无因金融资产转移而终止确认的应收账款。

6、 期末无转移应收账款且继续涉入形成的资产、负债金额。

(五) 预付款项

1、 预付款项按账龄列示

| 账龄 | 期末余额 | | 年初余额 | |
|-------|----------------|-------|---------------|-------|
| | 账面余额 | 比例(%) | 账面余额 | 比例(%) |
| 1 年以内 | 103,840,445.23 | 99.99 | 76,801,229.32 | 95.78 |

| 账龄 | 期末余额 | | 年初余额 | |
|---------|----------------|--------|---------------|--------|
| | 账面余额 | 比例(%) | 账面余额 | 比例(%) |
| 1 至 2 年 | 1,000.00 | | 3,379,044.43 | 4.21 |
| 2 至 3 年 | | | 8,000.00 | 0.01 |
| 3 年以上 | 8,000.00 | 0.01 | | |
| 合计 | 103,849,445.23 | 100.00 | 80,188,273.75 | 100.00 |

2、按预付对象归集的期末余额前五名的预付款情况

按预付对象集中度归集的期末余额前五名预付款项汇总金额 39,589,963.42 元，占预付款项期末余额合计数的比例 38.12%。

(六) 其他应收款

1、其他应收款分类披露：

| 种类 | 期末余额 | | | | 年初余额 | | | |
|------------------------|---------------|--------|---------------|----------|---------------|--------|---------------|----------|
| | 账面余额 | | 坏账准备 | | 账面余额 | | 坏账准备 | |
| | 金额 | 比例 (%) | 金额 | 计提比例 (%) | 金额 | 比例 (%) | 金额 | 计提比例 (%) |
| 单项金额重大并单独计提坏账准备的其他应收款 | 14,829,313.37 | 39.77 | 14,829,313.37 | 100.00 | 13,829,313.37 | 43.59 | 13,829,313.37 | 100.00 |
| 按信用风险特征组合计提坏账准备的其他应收款 | 19,600,203.07 | 52.55 | 225,456.61 | 1.15 | 15,511,801.86 | 48.90 | 661,309.42 | 4.26 |
| 单项金额不重大但单独计提坏账准备的其他应收款 | 2,862,743.69 | 7.68 | 2,862,743.69 | 100.00 | 2,383,550.43 | 7.51 | 2,383,550.43 | 100.00 |
| 合计 | 37,292,260.13 | 100.00 | 17,917,513.67 | | 31,724,665.66 | 100.00 | 16,874,173.22 | |
| | | | | | 19,374,746.46 | | 14,850,492.44 | |

期末单项金额重大并单独计提坏账准备的其他应收款

| 其他应收款（按单位） | 期末余额 | | | 计提理由 |
|-----------------|---------------|---------------|---------|-----------------|
| | 其他应收款 | 坏账准备 | 计提比例（%） | |
| 蓝带国际育乐事业有限公司（注） | 6,569,692.60 | 6,569,692.60 | 100.00 | 预计可收回金额与账面价值的差异 |
| 张家港恒通毛条有限公司 | 4,950,517.74 | 4,950,517.74 | 100.00 | 预计可收回金额与账面价值的差异 |
| 上海三毛进出口有限公司 | 2,309,103.03 | 2,309,103.03 | 100.00 | 预计可收回金额与账面价值的差异 |
| 李建和 | 1,000,000.00 | 1,000,000.00 | 100.00 | 预计可收回金额与账面价值的差异 |
| 合计 | 14,829,313.37 | 14,829,313.37 | | |

注：详见本附注十五（六）7。

组合中，按账龄分析法计提坏账准备的其他应收款：

| 账龄 | 期末余额 | | |
|---------|---------------|------------|---------|
| | 其他应收款 | 坏账准备 | 计提比例（%） |
| 1 年以内 | 18,586,152.01 | | |
| 1 至 2 年 | 365,143.56 | 36,514.36 | 10.00 |
| 2 至 3 年 | 57,300.00 | 11,460.00 | 20.00 |
| 3 年以上 | 591,607.50 | 177,482.25 | 30.00 |
| 合计 | 19,600,203.07 | 225,456.61 | |

2、 本期计提、转回或收回的坏账准备情况

本期计提坏账准备金额 1,167,930.35 元；本期收回或转回坏账准备金额 124,589.90 元。

3、 本期无实际核销的其他应收款。

4、 其他应收款按款项性质分类情况

| 款项性质 | 期末账面余额 | 年初账面余额 |
|-------|---------------|---------------|
| 出口退税款 | 17,670,296.30 | 12,725,903.24 |
| 往来款 | 6,065,334.79 | 5,704,584.89 |

| 款项性质 | 期末账面余额 | 年初账面余额 |
|-------|---------------|---------------|
| 预付款 | 5,478,418.04 | 5,546,580.42 |
| 合作收益款 | 6,569,692.60 | 6,569,692.60 |
| 保证金 | 907,519.94 | 491,556.10 |
| 暂付款 | 319,937.77 | 454,854.85 |
| 备用金 | 135,698.50 | 147,520.50 |
| 其他 | 145,362.19 | 83,973.06 |
| 合计 | 37,292,260.13 | 31,724,665.66 |

5、按欠款方归集的期末余额前五名的其他应收款情况

| 单位名称 | 款项性质 | 期末余额 | 账龄 | 占其他应收款 期末余额合计 数的比例(%) | 坏账准备 期末余额 |
|--------------|-------|---------------|-------|-----------------------------|---------------|
| 上海市黄浦区税务局 | 出口退税款 | 17,670,296.30 | 1 年以内 | 47.38 | |
| 蓝带国际育乐事业有限公司 | 合作收益款 | 6,569,692.60 | 3 年以上 | 17.62 | 6,569,692.60 |
| 张家港恒通毛条有限公司 | 预付款 | 4,950,517.74 | 2—3 年 | 13.27 | 4,950,517.74 |
| 上海三毛进出口有限公司 | 往来款 | 2,309,103.03 | 3 年以上 | 6.19 | 2,309,103.03 |
| 李建和 | 往来款 | 1,000,000.00 | 3 年以上 | 2.68 | 1,000,000.00 |
| 合计 | | 32,499,609.67 | | 87.14 | 14,829,313.37 |

6、 期末无涉及政府补助的应收款项。

7、 期末无因金融资产转移而终止确认的其他应收款。

8、 期末无转移其他应收款且继续涉入形成的资产、负债的金额。

(七) 存货

1、 存货分类

| 项目 | 期末余额 | | | 年初余额 | | |
|------|---------------|--------------|---------------|---------------|--------------|---------------|
| | 账面余额 | 跌价准备 | 账面价值 | 账面余额 | 跌价准备 | 账面价值 |
| 原材料 | 3,179,918.92 | | 3,179,918.92 | 3,632,155.48 | 122,247.41 | 3,509,908.07 |
| 在产品 | 59,788.50 | | 59,788.50 | 985,552.18 | | 985,552.18 |
| 库存商品 | 10,751,943.26 | 2,257,433.43 | 8,494,509.83 | 11,576,244.65 | 1,001,764.87 | 10,574,479.78 |
| 合计 | 13,991,650.68 | 2,257,433.43 | 11,734,217.25 | 16,193,952.31 | 1,124,012.28 | 15,069,940.03 |

存货跌价准备

| 项目 | 年初余额 | 本期增加金额 | | 本期减少金额 | | 期末余额 |
|------|--------------|--------------|----|------------|----|--------------|
| | | 计提 | 其他 | 转回或转销 | 其他 | |
| 原材料 | 122,247.41 | | | 122,247.41 | | |
| 库存商品 | 1,001,764.87 | 1,998,611.28 | | 742,942.72 | | 2,257,433.43 |
| 合计 | 1,124,012.28 | 1,998,611.28 | | 865,190.13 | | 2,257,433.43 |

可变现净值的具体依据：上述原材料以及库存商品以该存货的估计售价减去估计的销售费用和相关税费后的金额，确定其可变现净值。

本期转回或转销存货跌价准备：公司本期将已计提跌价准备的库存商品予以销售，相应的存货跌价准备转销。

2、 存货期末余额无含有借款费用资本化金额。

(八) 其他流动资产

| 项目 | 期末余额 | 年初余额 |
|---------|------------|--------------|
| 留抵及预缴税费 | 577,164.33 | 1,315,046.79 |

(九) 可供出售金融资产

1、 可供出售金融资产情况

| 项目 | 期末余额 | | | 年初余额 | | |
|----------------|---------------|--------------|---------------|---------------|--------------|---------------|
| | 账面余额 | 减值准备 | 账面价值 | 账面余额 | 减值准备 | 账面价值 |
| 可供出售权益工具 | 90,596,202.09 | 7,911,220.09 | 82,684,982.00 | 71,430,754.09 | 7,078,261.45 | 64,352,492.64 |
| 其中：按公允价值计 量 | 31,064,982.00 | | 31,064,982.00 | 11,889,534.00 | | 11,889,534.00 |
| 按成本计量 | 59,531,220.09 | 7,911,220.09 | 51,620,000.00 | 59,541,220.09 | 7,078,261.45 | 52,462,958.64 |
| 合计 | 90,596,202.09 | 7,911,220.09 | 82,684,982.00 | 71,430,754.09 | 7,078,261.45 | 64,352,492.64 |

2、 期末按公允价值计量的可供出售金融资产

| 可供出售金融资产分类 | 可供出售权益工具 | 合计 |
|---------------------|---------------|---------------|
| 权益工具的成本 | 2,573,000.00 | 2,573,000.00 |
| 公允价值 | 31,064,982.00 | 31,064,982.00 |
| 累计计入其他综合收益的公允价值变动金额 | 28,491,982.00 | 28,491,982.00 |

上述按公允价值计量的可供出售金融资产明细如下：

| 按公允价值计量的可供出售金融资产 | 股数 | 期末成本 | 期末公允价值 |
|------------------|--------------|--------------|---------------|
| 上海中毅达股份有限公司 | 514,800.00 | 380,000.00 | 2,805,660.00 |
| 上海银行股份有限公司 | 1,533,000.00 | 2,193,000.00 | 28,259,322.00 |
| 合 计 | 2,047,800.00 | 2,573,000.00 | 31,064,982.00 |

3、期末按成本计量的可供出售金融资产

| 被投资单位 | 账面余额 | | | 减值准备 | | | 在被投资单位 持股比例(%) | 本期现金 红利 |
|------------------------------|---------------|------|-----------|---------------|--------------|------------|-------------------|--------------|
| | 年初 | 本期增加 | 本期减少 | 期末 | 年初 | 本期增加 | | |
| 广东佛陶集团股份有限公司 | 79,000.00 | | | 79,000.00 | 79,000.00 | | | 79,000.00 |
| 广东省金山实业股份有限公司 | 55,000.00 | | | 55,000.00 | 55,000.00 | | | 55,000.00 |
| 上海怡欣工贸公司 | 597,220.09 | | | 597,220.09 | 597,220.09 | | | 597,220.09 |
| 上海双龙高科技开发有限公司 | 6,000,000.00 | | | 6,000,000.00 | 5,537,041.36 | 462,958.64 | | 6,000,000.00 |
| 上海信德企业发展公司 | 600,000.00 | | | 600,000.00 | 600,000.00 | | | 600,000.00 |
| 山东济南毛纺织厂 | 200,000.00 | | | 200,000.00 | 200,000.00 | | | 200,000.00 |
| 宁波梅山保税港区麟毅创新壹号投资管理合伙企业（有限合伙） | 50,000,000.00 | | | 50,000,000.00 | | | | |
| 上海颐风国际旅行社有限公司 | 2,000,000.00 | | | 2,000,000.00 | | 380,000.00 | | 380,000.00 |
| 其他 | 10,000.00 | | 10,000.00 | | 10,000.00 | | 10,000.00 | |
| 合计 | 59,541,220.09 | | 10,000.00 | 59,531,220.09 | 7,078,261.45 | 842,958.64 | 10,000.00 | 7,911,220.09 |

4、 本期可供出售金融资产减值的变动情况

| 可供出售金融资产分类 | 可供出售权益工具 |
|------------|--------------|
| 年初已计提减值余额 | 7,078,261.45 |
| 本期计提 | 842,958.64 |
| 本期减少 | 10,000.00 |
| 期末已计提减值余额 | 7,911,220.09 |

5、 可供出售权益工具无期末公允价值严重下跌或非暂时性下跌但未计提减值准备的情况。

(十) 长期股权投资

| 被投资单位 | 年初余额 | 本期增减变动 | | | | | | 期末余额 | 本期计提 减值准备 | 减值准备期末 余额 |
|------------------------|--------------|--------|-------------|-----------------|--------------|------------|-----------------|------|--------------|--------------|
| | | 追加投资 | 减少投资 | 权益法下确认 的投资损益 | 其他综合收 益调整 | 其他权益 变动 | 宣告发放现金 股利或利润 | | | |
| 1. 合营企业 | | | | | | | | | | |
| 上海博华基因芯片技术有限 公司 | 5,262,026.74 | | | 434,686.68 | | | | | | 5,696,713.42 |
| 小计 | 5,262,026.74 | | | 434,686.68 | | | | | | 5,696,713.42 |
| 2. 联营企业 | | | | | | | | | | |
| 上海万图云懿投资发展有限 公司（注1） | 1,249,819.46 | | -831,129.54 | -418,689.92 | | | | | | |
| 小计 | 1,249,819.46 | | -831,129.54 | -418,689.92 | | | | | | |
| 合计 | 6,511,846.20 | | -831,129.54 | 15,996.76 | | | | | | 5,696,713.42 |

注 1：详见附注“十五（六）3”。

(十一) 投资性房地产

采用成本计量模式的投资性房地产

| 项目 | 房屋、建筑物 | 土地使用权 | 合计 |
|------------------|----------------|--------------|----------------|
| 1. 账面原值 | | | |
| (1) 年初余额 | 238,435,441.13 | | 238,435,441.13 |
| (2) 本期增加金额 | 8,608,576.20 | 4,196,000.00 | 12,804,576.20 |
| — 固定资产和无形资产转入(注) | 8,608,576.20 | 4,196,000.00 | 12,804,576.20 |
| (3) 本期减少金额 | 5,000,000.00 | | 5,000,000.00 |
| — 处置 | 5,000,000.00 | | 5,000,000.00 |
| (4) 期末余额 | 242,044,017.33 | 4,196,000.00 | 246,240,017.33 |
| 2. 累计折旧和累计摊销 | | | |
| (1) 年初余额 | 47,959,225.78 | | 47,959,225.78 |
| (2) 本期增加金额 | 11,339,617.94 | 923,119.58 | 12,262,737.52 |
| — 计提或摊销 | 6,177,873.06 | | 6,177,873.06 |
| — 固定资产和无形资产转入(注) | 5,161,744.88 | 923,119.58 | 6,084,864.46 |
| (3) 本期减少金额 | 425,520.69 | | 425,520.69 |
| — 处置 | 425,520.69 | | 425,520.69 |
| (4) 期末余额 | 58,873,323.03 | 923,119.58 | 59,796,442.61 |
| 3. 减值准备 | | | |
| (1) 年初余额 | | | |
| (2) 本期增加金额 | | | |
| (3) 本期减少金额 | | | |
| (4) 期末余额 | | | |
| 4. 账面价值 | | | |
| (1) 期末账面价值 | 183,170,694.30 | 3,272,880.42 | 186,443,574.72 |
| (2) 年初账面价值 | 190,476,215.35 | | 190,476,215.35 |

投资性房地产的说明:

注: 2017 年度, 因持有目的变化, 本公司将原确认为固定资产的房屋建筑物原值 8,608,576.20 元、累计折旧 5,161,744.88 元, 将原确认为无形资产的土地使用权原值 4,196,000.00 元、累计摊销额 923,119.58 元归类至投资性房地产列示。

期末无用于抵押或担保的投资性房地产。

(十二) 固定资产

1、 固定资产情况

| 项目 | 房屋及建筑物 | 机器设备 | 运输设备及其他 | 合计 |
|--------------|---------------|---------------|---------------|----------------|
| 1. 账面原值 | | | | |
| (1) 年初余额 | 57,037,198.41 | 48,590,028.88 | 17,244,646.66 | 122,871,873.95 |
| (2) 本期增加金额 | | 1,047,418.80 | 640,658.50 | 1,688,077.30 |
| —购置 | | 1,047,418.80 | 640,658.50 | 1,688,077.30 |
| (3) 本期减少金额 | 8,608,576.20 | 1,835,993.72 | 7,446,151.41 | 17,890,721.33 |
| —处置或报废 | | 1,835,993.72 | 7,446,151.41 | 9,282,145.13 |
| —转入投资性房地产（注） | 8,608,576.20 | | | 8,608,576.20 |
| (4) 期末余额 | 48,428,622.21 | 47,801,453.96 | 10,439,153.75 | 106,669,229.92 |
| 2. 累计折旧 | | | | |
| (1) 年初余额 | 15,886,141.66 | 31,218,990.64 | 10,672,493.46 | 57,777,625.76 |
| (2) 本期增加金额 | 1,555,091.04 | 2,896,307.95 | 1,423,922.81 | 5,875,321.80 |
| —计提 | 1,555,091.04 | 2,896,307.95 | 1,423,922.81 | 5,875,321.80 |
| (3) 本期减少金额 | 5,161,744.88 | 1,180,715.13 | 5,239,753.16 | 11,582,213.17 |
| —处置或报废 | | 1,180,715.13 | 5,239,753.16 | 6,420,468.29 |
| —转入投资性房地产（注） | 5,161,744.88 | | | 5,161,744.88 |
| (4) 期末余额 | 12,279,487.82 | 32,934,583.46 | 6,856,663.11 | 52,070,734.39 |
| 3. 减值准备 | | | | |

| 项目 | 房屋及建筑物 | 机器设备 | 运输设备及其他 | 合计 |
|------------|---------------|---------------|--------------|---------------|
| (1) 年初余额 | | 5,928,038.11 | 262,284.80 | 6,190,322.91 |
| (2) 本期增加金额 | 12,253,813.58 | 685,840.14 | | 12,939,653.72 |
| —计提 | 12,253,813.58 | 685,840.14 | | 12,939,653.72 |
| (3) 本期减少金额 | | 569,969.31 | 249,586.14 | 819,555.45 |
| —处置或报废 | | 569,969.31 | 249,586.14 | 819,555.45 |
| (4) 期末余额 | 12,253,813.58 | 6,043,908.94 | 12,698.66 | 18,310,421.18 |
| 4. 账面价值 | | | | |
| (1) 期末账面价值 | 23,895,320.81 | 8,822,961.56 | 3,569,791.98 | 36,288,074.35 |
| (2) 年初账面价值 | 41,151,056.75 | 11,443,000.13 | 6,309,868.40 | 58,903,925.28 |

注：2017 年度，因持有目的的变化，本公司将原确认为固定资产的房屋建筑物原值 8,608,576.20 元、累计折旧 5,161,744.88 元归类至投资性房地产列示。

2、 暂时闲置的固定资产

| 项目 | 账面原值 | 累计折旧 | 减值准备 | 账面价值 |
|--------|---------------|---------------|---------------|---------------|
| 房屋及建筑物 | 34,996,162.78 | 7,749,451.92 | 12,253,813.58 | 14,992,897.28 |
| 机器设备 | 12,106,040.35 | 6,706,844.82 | 4,941,470.05 | 457,725.48 |
| 合计 | 47,102,203.13 | 14,456,296.74 | 17,195,283.63 | 15,450,622.76 |

上海一毛条纺织重庆有限公司自 2015 年停产至今，在各年度对所属固定资产根据资产的实际情况进行估值，根据估值结果对机器设备计提相应的减值准备。

3、 期末无通过融资租赁租入的固定资产。

4、 通过经营租赁租出的固定资产情况

| 项目 | 期末账面净值 |
|------|--------------|
| 机器设备 | 1,470,654.51 |

5、 期末无未办妥产权证书的固定资产情况。

(十三) 在建工程

| 项目 | 期末余额 | | | 年初余额 | | |
|----------|-----------|------|-----------|------|------|------|
| | 账面余额 | 减值准备 | 账面价值 | 账面余额 | 减值准备 | 账面价值 |
| 军工保密认证系统 | 76,923.08 | | 76,923.08 | | | |

(十四) 无形资产

无形资产情况

| 项目 | 土地使用权 | 商标使用权 | 电脑软件 | 合计 |
|--------------|---------------|------------|------------|---------------|
| 1. 账面原值 | | | | |
| (1) 年初余额 | 10,873,148.00 | 530,000.00 | 349,407.28 | 11,752,555.28 |
| (2) 本期增加金额 | | | | |
| (3) 本期减少金额 | 4,196,000.00 | | | 4,196,000.00 |
| —转入投资性房地产（注） | 4,196,000.00 | | | 4,196,000.00 |
| (4) 期末余额 | 6,677,148.00 | 530,000.00 | 349,407.28 | 7,556,555.28 |
| 2. 累计摊销 | | | | |
| (1) 年初余额 | 2,782,807.94 | | 151,438.38 | 2,934,246.32 |

| 项目 | 土地使用权 | 商标使用权 | 电脑软件 | 合计 |
|--------------|--------------|------------|------------|--------------|
| (2) 本期增加金额 | 204,598.68 | | 59,901.44 | 264,500.12 |
| —计提 | 204,598.68 | | 59,901.44 | 264,500.12 |
| (3) 本期减少金额 | 923,119.58 | | | 923,119.58 |
| —转入投资性房地产（注） | 923,119.58 | | | 923,119.58 |
| (4) 期末余额 | 2,064,287.04 | | 211,339.82 | 2,275,626.86 |
| 3. 减值准备 | | | | |
| (1) 年初余额 | 992,500.16 | 530,000.00 | | 1,522,500.16 |
| (2) 本期增加金额 | | | | |
| (3) 本期减少金额 | | | | |
| (4) 期末余额 | 992,500.16 | 530,000.00 | | 1,522,500.16 |
| 4. 账面价值 | | | | |
| (1) 期末账面价值 | 3,620,360.80 | | 138,067.46 | 3,758,428.26 |
| (2) 年初账面价值 | 7,097,839.90 | | 197,968.90 | 7,295,808.80 |

注：2017 年度，因持有目的变化，本公司将原确认为无形资产的土地使用权原值 4,196,000.00 元、累计摊销额 923,119.58 元归类至投资性房地产列示。
期末无用于抵押或担保的无形资产。

(十五) 长期待摊费用

| 项目 | 年初余额 | 本期增加金额 | 本期摊销金额 | 其他减少金额 | 期末余额 |
|------------------|--------------|-----------|--------------|--------|------------|
| 经营租入固定 资产改良支出 | 2,499,837.55 | 17,763.96 | 1,980,687.86 | | 536,913.65 |

(十六) 递延所得税资产和递延所得税负债

1、 未经抵销的递延所得税资产

| 项目 | 期末余额 | | 年初余额 | |
|--------|--------------|------------|--------------|--------------|
| | 可抵扣暂时性差异 | 递延所得税资产 | 可抵扣暂时性差异 | 递延所得税资产 |
| 资产减值准备 | 1,508,423.02 | 301,872.46 | 1,403,671.62 | 281,709.77 |
| 可抵扣亏损 | | | 1,893,791.53 | 284,068.73 |
| 预提费用 | 2,000,761.10 | 500,190.28 | 2,709,063.61 | 677,265.90 |
| 合计 | 3,509,184.12 | 802,062.74 | 6,006,526.76 | 1,243,044.40 |

2、 未经抵销的递延所得税负债

| 项目 | 期末余额 | | 年初余额 | |
|-------------------------|---------------|--------------|--------------|--------------|
| | 应纳税暂时性差异 | 递延所得税负债 | 应纳税暂时性差异 | 递延所得税负债 |
| 计入其他综合收益的可供出售金融资产公允价值变动 | 28,690,600.80 | 7,172,650.20 | 9,515,152.80 | 2,378,788.20 |
| 合计 | 28,690,600.80 | 7,172,650.20 | 9,515,152.80 | 2,378,788.20 |

(十七) 其他非流动资产

| 项目 | 期末余额 | 年初余额 |
|-----------|------|------------|
| 预付采购长期资产款 | | 282,500.00 |
| 合计 | | 282,500.00 |

(十八) 短期借款

1、 短期借款分类

| 项目 | 期末余额 | 年初余额 |
|------|------|---------------|
| 抵押借款 | | 3,000,000.00 |
| 保证借款 | | 5,000,000.00 |
| 信用借款 | | 5,000,000.00 |
| 合计 | | 13,000,000.00 |

2、 期末无已逾期未偿还的短期借款。

(十九) 应付账款

应付账款按性质列示

| 项目 | 期末余额 | 年初余额 |
|---------|---------------|---------------|
| 采购货款 | 18,873,016.53 | 26,985,812.82 |
| 劳务费 | | 8,436,532.96 |
| 长期资产采购款 | | 5,000,000.00 |
| 合计 | 18,873,016.53 | 40,422,345.78 |

(二十) 预收款项

1、 预收款项按性质列示

| 项目 | 期末余额 | 年初余额 |
|------------|----------------|----------------|
| 货款 | 152,036,835.37 | 120,973,683.51 |
| 房租 | 1,920,634.97 | 68,076.64 |
| 预收股权转让款（注） | | 70,000,000.00 |
| 合计 | 153,957,470.34 | 191,041,760.15 |

注：详见附注“十五（六）2”。

2、 账龄超过一年的重要预收款项

| 项目 | 期末余额 | 未偿还或结转的原因 |
|------|--------------|-----------|
| 温州华越 | 1,590,966.80 | 历史遗留预收款项 |

(二十一) 应付职工薪酬

1、 应付职工薪酬列示

| 项目 | 年初余额 | 本期增加 | 本期减少 | 期末余额 |
|--------------|---------------|----------------|----------------|---------------|
| 短期薪酬 | 10,112,785.80 | 186,693,990.94 | 173,313,719.37 | 23,493,057.37 |
| 离职后福利-设定提存计划 | 95,311.23 | 13,377,010.54 | 13,363,988.88 | 108,332.89 |
| 辞退福利 | 1,570,837.10 | 1,778,963.19 | 1,935,132.41 | 1,414,667.88 |
| 合计 | 11,778,934.13 | 201,849,964.67 | 188,612,840.66 | 25,016,058.14 |

2、 短期薪酬列示

| 项目 | 年初余额 | 本期增加 | 本期减少 | 期末余额 |
|-----------------|---------------|----------------|----------------|---------------|
| (1) 工资、奖金、津贴和补贴 | 10,044,200.00 | 172,268,279.98 | 158,903,841.44 | 23,408,638.54 |
| (2) 职工福利费 | | 2,893,619.12 | 2,893,619.12 | |
| (3) 社会保险费 | 48,230.17 | 6,310,504.61 | 6,302,515.57 | 56,219.21 |
| 其中：医疗保险费 | 47,093.27 | 5,570,950.92 | 5,563,896.94 | 54,147.25 |
| 工伤保险费 | 291.30 | 193,086.11 | 192,665.66 | 711.75 |
| 生育保险费 | 845.60 | 546,467.58 | 545,952.97 | 1,360.21 |
| (4) 住房公积金 | | 3,630,977.02 | 3,630,977.02 | |
| (5) 工会经费和职工教育经费 | 20,355.63 | 1,590,610.21 | 1,582,766.22 | 28,199.62 |
| 合计 | 10,112,785.80 | 186,693,990.94 | 173,313,719.37 | 23,493,057.37 |

3、 设定提存计划列示

| 项目 | 年初余额 | 本期增加 | 本期减少 | 期末余额 |
|--------|-----------|---------------|---------------|------------|
| 基本养老保险 | 89,000.80 | 11,879,614.52 | 11,868,944.57 | 99,670.75 |
| 失业保险费 | 6,310.43 | 408,954.07 | 406,602.36 | 8,662.14 |
| 企业年金缴费 | | 1,088,441.95 | 1,088,441.95 | |
| 合计 | 95,311.23 | 13,377,010.54 | 13,363,988.88 | 108,332.89 |

(二十二) 应交税费

| 税费项目 | 期末余额 | 年初余额 |
|---------|--------------|--------------|
| 增值税 | 704,572.01 | 1,363,356.83 |
| 城建税 | 132,875.09 | 184,169.93 |
| 企业所得税 | 7,037,966.66 | 3,316,226.91 |
| 个人所得税 | 312,147.41 | 349,605.50 |
| 土地及房产税 | 465,095.24 | 844,422.04 |
| 印花税 | 29,119.11 | 1,245.98 |
| 教育费附加 | 52,298.14 | 80,842.28 |
| 水利建设基金 | 1,510.59 | 2,886.22 |
| 河道管理费 | | 26,004.69 |
| 地方教育费附加 | 12,960.89 | 19,051.33 |
| 合计 | 8,748,545.14 | 6,187,811.71 |

(二十三) 应付利息

| 项目 | 期末余额 | 年初余额 |
|----------|------|-----------|
| 短期借款应付利息 | | 17,279.16 |

(二十四) 应付股利

| 项目 | 期末余额 | 年初余额 |
|-------|------------|------------|
| 普通股股利 | 716,561.13 | 716,561.13 |

一年以上未支付应付股利的原因：股东尚未领取。

(二十五) 其他应付款

1、 按款项性质列示其他应付款

| 项目 | 期末余额 | 年初余额 |
|---------|---------------|---------------|
| 往来款 | 9,803,375.80 | 7,370,313.91 |
| 服务费 | 5,468,048.47 | 5,770,544.22 |
| 保证金 | 4,676,926.06 | 6,869,525.00 |
| 暂收款 | 88,937.30 | 2,680,237.66 |
| 职工困难补偿款 | 1,746,256.43 | 1,721,108.43 |
| 代扣社保及个税 | 53,820.05 | 667,866.76 |
| 其他 | 1,258,137.16 | 305,025.15 |
| 合计 | 23,095,501.27 | 25,384,621.13 |

2、 账龄超过一年的重要其他应付款

| 项目 | 期末余额 | 未偿还或结转的原因 |
|--------------|------------|------------|
| 毛麻公司 | 900,342.26 | 解困经费 3 年以上 |
| 金陵毛麻公司 | 812,020.04 | 解困经费 3 年以上 |
| 陕西凌云电器集团有限公司 | 787,474.74 | 3 年以上往来款 |
| 上海博得基因开发有限公司 | 543,774.00 | 3 年以上往来款 |

(二十六) 一年内到期的非流动负债

1、 一年内到期的非流动负债明细

| 项目 | 期末余额 | 年初余额 |
|-------------|--------------|--------------|
| 一年内到期的长期借款 | 1,778,416.00 | 1,778,416.00 |
| 一年内到期的长期应付款 | 437,400.00 | 437,400.00 |
| 合计 | 2,215,816.00 | 2,215,816.00 |

2、 一年内到期的长期借款

| 项目 | 期末余额 | 年初余额 |
|---------|--------------|--------------|
| 保证借款（注） | 1,778,416.00 | 1,778,416.00 |

注：其中环保专项贷款 160 万元已于 2003 年 12 月到期，已经计提逾期利息 178,416.00 元。

3、 一年内到期的长期应付款

| 项目 | 期末余额 | 年初余额 |
|-------------|------------|------------|
| 污染源治理专项基金贷款 | 437,400.00 | 437,400.00 |

(二十七) 其他流动负债

| 项目 | 期末余额 | 年初余额 |
|---------------|------|---------------|
| 祁连山路 7 丘土地补偿款 | | 17,004,458.83 |

注：详见附注“十五（六）1”。

(二十八) 长期应付款

| 项目 | 期末余额 | 年初余额 |
|-------------|--------------|--------------|
| 职工福利设施（注 1） | 1,107,300.00 | 1,107,300.00 |
| 职工医疗费（注 2） | 445,800.00 | 445,800.00 |
| 合计 | 1,553,100.00 | 1,553,100.00 |

注 1：系公司改制时，国资局确认的非经营性资产。

注 2：系上海纺织控股（集团）公司用于职工医疗费的款项。

(二十九) 长期应付职工薪酬

| 项目 | 期末余额 | 年初余额 |
|------|--------------|--------------|
| 辞退福利 | 7,525,379.63 | 9,068,643.31 |

(三十) 专项应付款

| 项目 | 年初余额 | 本期增加 | 本期减少 | 期末余额 | 形成原因 |
|------------|--------------|------|------|--------------|------|
| 国债资金专项补助资金 | 8,460,000.00 | | | 8,460,000.00 | |

专项应付款的说明：

根据国家经济贸易委员会、国家发展计划委员会、财政部国经贸投资〔2002〕848 号文件，本公司的高支毛纺服装面料技改项目属于 2002 年第四批国债专项资金国家重点技术改造项目，2005 年度已收到国债专项资金 846 万元，其中中央补助 282 万元、地方补助 564 万元。截至 2017 年 12 月 31 日止，该技改项目尚未完成。

(三十一) 预计负债

| 项目 | 期末余额 | 年初余额 | 形成原因 |
|--------|--------------|--------------|------|
| 交付财产义务 | 4,000,000.00 | 4,000,000.00 | 注 |

注：本公司预计未来存在交付财产义务可能性的金额为人民币 400 万元，详见本附注十三（二）（3）。

(三十二) 递延收益

| 项目 | 年初余额 | 本期增加 | 本期减少 | 期末余额 | 形成原因 |
|--------|---------------|------|------------|---------------|------|
| 递延收益 1 | 6,773,446.82 | | 181,837.44 | 6,591,609.38 | 注 1 |
| 递延收益 2 | 16,371,049.06 | | 792,403.16 | 15,578,645.90 | 注 2 |
| 合计 | 23,144,495.88 | | 974,240.60 | 22,170,255.28 | |

涉及政府补助的项目：

| 负债项目 | 年初余额 | 本期新增 补助金额 | 本期计入当 期损益金额 | 其他 变动 | 期末余额 | 与资产相关/ 与收益相关 |
|--------|---------------|--------------|----------------|----------|---------------|-----------------|
| 递延收益 1 | 6,773,446.82 | | 181,837.44 | | 6,591,609.38 | 与资产相关 |
| 递延收益 2 | 16,371,049.06 | | 792,403.16 | | 15,578,645.90 | 与资产相关 |
| 合计 | 23,144,495.88 | | 974,240.60 | | 22,170,255.28 | |

注 1：2010 年 10 月，本公司收到杨浦区财政局拨款人民币 6,500 万元，用于受让杨树浦路 1056 号地块拟建重庆沪办大楼在建工程，建筑面积约 35,000 平方米。本公司全资子公司上海三毛房地产有限公司（现更名为上海茂发物业管理有限公司）设立项目公司上海润渝置业有限公司开发建设该在建工程。2011 年底，上海三毛房地产有限公司已对外转让上海润渝置业有限公司的全部股权。

2012 年 7 月 18 日，公司与上海润渝置业有限公司签订了《上海市商品房预售合同》，购买位于杨树浦路 1058 号“滨江国际广场”（曾暂定名“重庆沪办大楼”）部分物业和 20 个车位，物业建筑面积合计 3,917.04 平方米（预测面积），共计人民币 12,251.12 万元。公司按照未购回面积占重庆沪办大楼在建工程总面积的比例结转对应的财政拨款 5,772.65 万元至营业外收入，剩余部分记入递延收益。

2014 年 3 月，公司购入的上述房产办妥产权证，将该房产结转至投资性房地产，并开始计提折旧，公司按照计提折旧的期间平均摊销相应的递延收益记入营业外收入。截止 2017 年 12 月 31 日，该递延收益已累计结转收益 681,890.62 元，余额 6,591,609.38 元。

注 2：根据上海市经济委员会沪经节（2007）534 号文《上海市经委关于划转上海三毛企业（集团）股份有限公司上海第三毛纺织厂原址土地出让金的通知》和市经委

《关于企业享受土地出让金返回优惠政策的通知》（沪经节[2006]315 号）和市财政局《关于拨付上海三毛企业（集团）股份有限公司上海第三毛纺织厂迁建治理资金的通知》（沪财建[2007]37 号）精神，2008 年 1 月 11 日，本公司收到“三废迁建补偿”人民币 2,431 万元。经董事会决议，该资金用于抵补原迁出生产设备的处置损失人民币 319 万元，剩余资金人民币 2,112.55 万元记入递延收益，用于购置斜土路 791 号房产作为公司的经营管理及办公用房。

截止 2017 年 12 月 31 日，该递延收益已累计结转收益 5,546,822.07 元，余额 15,578,645.90 元。

(三十三) 股本

| 项目 | 年初余额 | 本期变动增（+）减（-） | | | | | 期末余额 |
|------|----------------|--------------|----|-------|----|----|----------------|
| | | 发行新股 | 送股 | 公积金转股 | 其他 | 小计 | |
| 股份总额 | 200,991,343.00 | | | | | | 200,991,343.00 |

(三十四) 资本公积

| 项目 | 年初余额 | 本期增加 | 本期减少 | 期末余额 |
|-------------------------|----------------|------|------|----------------|
| 1.资本溢价（股本溢价） | | | | |
| （1）投资者投入的资本 | 181,235,469.26 | | | 181,235,469.26 |
| （2）其他 | 320,678.76 | | | 320,678.76 |
| 小计 | 181,556,148.02 | | | 181,556,148.02 |
| 2.其他资本公积 | | | | |
| （1）原制度资本公积转入 | 21,303,688.45 | | | 21,303,688.45 |
| （2）政府因公共利益搬迁给予的搬迁补偿款的结余 | 8,923,365.00 | | | 8,923,365.00 |
| 小计 | 30,227,053.45 | | | 30,227,053.45 |
| 合计 | 211,783,201.47 | | | 211,783,201.47 |

(三十五) 其他综合收益

| 项目 | 年初余额 | 本期发生额 | | | | 期末余额 |
|------------------------------------|--------------|---------------|--------------------|--------------|-----------------------|---------------|
| | | 本期所得税前发生额 | 减：前期计入其他综合收益当期转入损益 | 减：所得税费用 | 税后归属于母公司 税后归属于少数股东 | |
| 1. 以后不能重分类进损益的其他综合收益 | 1,000,000.00 | | | | | 1,000,000.00 |
| 其中：权益法下在被投资单位不能重分类进损益的其他综合收益中享有的份额 | 1,000,000.00 | | | | | 1,000,000.00 |
| 2. 以后将重分类进损益的其他综合收益 | 7,136,364.60 | 19,175,448.00 | | 4,793,862.00 | 14,381,586.00 | 21,517,950.60 |
| 其中：可供出售金融资产公允价值变动损益 | 7,136,364.60 | 19,175,448.00 | | 4,793,862.00 | 14,381,586.00 | 21,517,950.60 |
| 其他综合收益合计 | 8,136,364.60 | 19,175,448.00 | | 4,793,862.00 | 14,381,586.00 | 22,517,950.60 |

(三十六) 盈余公积

| 项目 | 年初余额 | 本期增加 | 本期减少 | 期末余额 |
|--------|---------------|--------------|------|---------------|
| 法定盈余公积 | 26,835,100.40 | 1,114,755.89 | | 27,949,856.29 |
| 任意盈余公积 | 11,774,901.98 | | | 11,774,901.98 |
| 合计 | 38,610,002.38 | 1,114,755.89 | | 39,724,758.27 |

注：本期增加系根据母公司本期净利润弥补以前年度累计亏损后的余额的 10%计提的法定盈余公积。

(三十七) 未分配利润

| 项目 | 本期 | 上期 |
|-------------------|----------------|-----------------|
| 上期末未分配利润 | -35,688,469.91 | -128,178,290.14 |
| 加：本期归属于母公司所有者的净利润 | 20,702,720.78 | 92,489,820.23 |
| 减：提取法定盈余公积 | 1,114,755.89 | |
| 期末未分配利润 | -16,100,505.02 | -35,688,469.91 |

(三十八) 营业收入和营业成本

| 项目 | 本期发生额 | | 上期发生额 | |
|------|------------------|------------------|------------------|------------------|
| | 收入 | 成本 | 收入 | 成本 |
| 主营业务 | 1,254,641,518.59 | 1,179,885,930.18 | 1,130,562,276.68 | 1,058,535,001.62 |
| 其他业务 | 22,819,675.57 | 11,499,494.38 | 20,659,300.00 | 9,102,722.46 |
| 合计 | 1,277,461,194.16 | 1,191,385,424.56 | 1,151,221,576.68 | 1,067,637,724.08 |

(三十九) 税金及附加

| 项目 | 本期发生额 | 上期发生额 |
|---------|--------------|--------------|
| 营业税 | | 788,213.96 |
| 城市维护建设税 | 403,959.70 | 440,105.05 |
| 教育费附加 | 185,054.09 | 195,670.01 |
| 地方教育费附加 | 110,993.40 | 125,247.06 |
| 房产税 | 2,325,028.94 | 999,276.01 |
| 土地使用税 | 596,857.13 | 313,823.91 |
| 车船使用税 | 4,650.00 | 104,550.00 |
| 印花税 | 598,347.73 | 392,229.90 |
| 河道管理费 | 14,699.00 | 59,951.43 |
| 合计 | 4,239,589.99 | 3,419,067.33 |

(四十) 销售费用

| 项目 | 本期发生额 | 上期发生额 |
|------|---------------|---------------|
| 运保佣费 | 30,437,174.77 | 31,887,524.34 |
| 差旅费 | 2,190,315.93 | 3,163,451.45 |
| 业务经费 | 131,928.19 | 992,542.17 |
| 其他 | 7,962,765.26 | 9,139,878.24 |
| 合计 | 40,722,184.15 | 45,183,396.20 |

(四十一) 管理费用

| 项目 | 本期发生额 | 上期发生额 |
|-------|---------------|---------------|
| 职工薪酬 | 37,747,405.97 | 37,796,910.63 |
| 办公费 | 1,679,856.85 | 2,041,719.04 |
| 折旧费 | 4,068,739.46 | 5,283,846.85 |
| 业务招待费 | 2,013,201.04 | 2,038,417.91 |
| 差旅费 | 1,445,544.83 | 1,325,574.37 |
| 中介服务 | 2,214,195.20 | 1,328,188.41 |
| 其他 | 11,671,547.51 | 12,022,157.26 |
| 合计 | 60,840,490.86 | 61,836,814.47 |

(四十二) 财务费用

| 类别 | 本期发生额 | 上期发生额 |
|--------|---------------|--------------|
| 利息支出 | 186,808.34 | 5,890,201.37 |
| 减：利息收入 | 719,282.87 | 1,512,425.35 |
| 汇兑损益 | -3,682,970.48 | 2,155,414.92 |
| 手续费 | 632,021.03 | 752,338.75 |
| 合计 | -3,583,423.98 | 7,285,529.69 |

(四十三) 资产减值损失

| 项目 | 本期发生额 | 上期发生额 |
|--------------|---------------|--------------|
| 坏账损失 | 1,098,157.92 | 635,340.07 |
| 存货跌价准备 | 1,998,611.28 | 806,985.96 |
| 可供出售金融资产减值准备 | 842,958.64 | |
| 固定资产减值准备 | 12,939,653.72 | 3,908,855.45 |

| 项目 | 本期发生额 | 上期发生额 |
|----------|---------------|--------------|
| 无形资产减值损失 | | 530,000.00 |
| 合计 | 16,879,381.56 | 5,881,181.48 |

(四十四) 公允价值变动收益

| 产生公允价值变动收益的来源 | 本期发生额 | 上期发生额 |
|-------------------------|------------|-------------|
| 以公允价值计量的且其变动计入当期损益的金融资产 | 174,120.00 | -141,735.00 |

(四十五) 投资收益

1、 投资收益明细情况

| 项目 | 本期发生额 | 上期发生额 |
|----------------------|---------------|--------------|
| 权益法核算的长期股权投资收益 | 15,996.76 | 1,824,389.69 |
| 处置长期股权投资产生的投资收益 | 448,016.46 | 20,745.61 |
| 持有交易性金融资产期间取得的投资收益 | 9,662.50 | 7,210.00 |
| 持有可供出售金融资产等期间取得的投资收益 | 766,500.00 | |
| 处置交易性金融资产取得的投资收益 | -195,532.65 | 313,240.30 |
| 处置可供出售金融资产等取得的投资收益 | 19,898,584.91 | |
| 其他 | 4,363,358.84 | 316,864.88 |
| 合计 | 25,306,586.82 | 2,482,450.48 |

2、 按权益法核算的长期股权投资收益：

| 被投资单位 | 本期金额 | 上期金额 |
|-------------------|-------------|---------------|
| 上海博华基因芯片技术有限公司 | 434,686.68 | 4,336,503.12 |
| 上海库纳佳服装服饰有限公司 | | -2,124,428.70 |
| 上海万图云懿投资发展有限公司（注） | -418,689.92 | -387,684.73 |
| 合计 | 15,996.76 | 1,824,389.69 |

3、 处置长期股权投资产生的投资收益

| 被投资单位 | 本期发生额 | 上期发生额 |
|-------------------|------------|-----------|
| 上海万图云懿投资发展有限公司（注） | 448,016.46 | |
| 上海库纳佳服装服饰有限公司 | | 20,745.61 |
| 合计 | 448,016.46 | 20,745.61 |

注：详见“附注“十五（六）3”。

(四十六) 资产处置收益

| 项目 | 本期发生额 | 上期发生额 | 计入当期非经常性损益的金额 |
|---------------|---------------|----------------|---------------|
| 固定资产处置收益 | 410,944.30 | 562,081.21 | 410,944.30 |
| 土地收储补偿收益（注 1） | 35,664,931.28 | 129,902,708.21 | 35,664,931.28 |
| 投资性房地产处置收益 | 425,520.69 | | 425,520.69 |
| 合计 | 36,501,396.27 | 130,464,789.42 | 36,501,396.27 |

注 1：详见“附注“十五（六）1”。

(四十七) 其他收益

| 补助项目 | 本期发生额 | 上期发生额 | 与资产相关/与收益相关 |
|------------------|--------------|-------|-------------|
| 滨江大厦递延收益摊销 | 181,837.44 | | 与资产相关 |
| 搬迁补偿收入 | 792,403.16 | | 与资产相关 |
| 政府扶持资金 | 431,000.00 | | 与收益相关 |
| 2015 年浦东职工教育培训补贴 | 43,120.00 | | 与收益相关 |
| 教育费附加专项补贴 | 20,233.75 | | 与收益相关 |
| 合计 | 1,468,594.35 | | |

(四十八) 营业外收入

| 项目 | 本期发生额 | 上期发生额 | 计入当期非经常性损益的金额 |
|------------|------------|--------------|---------------|
| 政府补助 | | 2,126,099.29 | |
| 收购子公司形成的收益 | | 509,274.40 | |
| 其他 | 215,960.83 | 165,781.02 | 215,960.83 |
| 合计 | 215,960.83 | 2,801,154.71 | 215,960.83 |

计入营业外收入的政府补助

| 补助项目 | 本期发生金额 | 上期发生金额 | 与资产相关/与收益相关 |
|------------|--------|------------|-------------|
| 滨江大厦递延收益摊销 | | 181,837.51 | 与资产相关 |
| 开发扶持资金 | | 364,000.00 | 与收益相关 |
| 一体化管理奖励经费 | | 6,288.48 | 与收益相关 |
| 搬迁补偿收入 | | 792,403.16 | 与资产相关 |

| 补助项目 | 本期发生金额 | 上期发生金额 | 与资产相关/与收益相关 |
|-------------|--------|--------------|-------------|
| 企业信息建设与应用项目 | | 500,000.00 | 与收益相关 |
| 黄浦区扶持奖励款 | | 280,000.00 | 与收益相关 |
| 培训费补贴 | | 1,570.14 | 与收益相关 |
| 合计 | | 2,126,099.29 | |

(四十九) 营业外支出

| 项目 | 本期发生额 | 上期发生额 | 计入当期非经常性损益的金额 |
|------------|------------|------------|---------------|
| 对外捐赠 | 21,500.00 | 21,500.00 | 21,500.00 |
| 其中：公益性捐赠支出 | | | |
| 其他 | 252,291.15 | 301,519.37 | 252,291.15 |
| 资产报废损失 | | 23,567.59 | |
| 合计 | 273,791.15 | 346,586.96 | 273,791.15 |

(五十) 所得税费用

1、 所得税费用表

| 项目 | 本期发生额 | 上期发生额 |
|---------|---------------|--------------|
| 当期所得税费用 | 11,992,507.14 | 3,961,611.47 |
| 递延所得税费用 | 440,981.66 | -181,688.96 |
| 合计 | 12,433,488.80 | 3,779,922.51 |

2、 会计利润与所得税费用调整过程

| 项目 | 本期发生额 |
|-----------------------|---------------|
| 利润总额 | 30,370,414.14 |
| 按法定[或适用]税率计算的所得税费用 | 7,592,603.54 |
| 子公司适用不同税率的影响 | 2,107,929.41 |
| 对以前期间所得税的调整影响 | 2,800,052.42 |
| 不征税、减免税收入 | -1,019,501.63 |
| 不得扣除的成本、费用和损失 | 553,567.04 |
| 利用以前年度可抵扣亏损 | -240,359.63 |
| 未确认的可抵扣暂时性差异和可抵扣亏损的影响 | 639,197.65 |
| 所得税费用 | 12,433,488.80 |

(五十一) 现金流量表项目

1、 收到的其他与经营活动有关的现金

| 项目 | 本期发生额 | 上期发生额 |
|-------------|---------------|---------------|
| 1、收回往来款、代垫款 | 2,846,065.20 | 6,385,068.29 |
| 2、专项补贴、补助款 | 494,353.75 | 651,858.62 |
| 3、租赁收入 | 27,187,811.33 | 18,992,789.62 |
| 4、利息收入 | 719,282.87 | 1,512,425.35 |
| 5、营业外收入 | 108,364.30 | 65,176.90 |
| 6、收回保证金 | 1,446,452.00 | 7,274,483.18 |
| 7、其他 | 105,025.98 | 1,508,574.18 |
| 合计 | 32,907,355.43 | 36,390,376.14 |

2、 支付的其他与经营活动有关的现金

| 项目 | 本期发生额 | 上期发生额 |
|--------------|---------------|---------------|
| 1、企业间往来款、代垫款 | 4,657,525.13 | 3,091,032.21 |
| 2、销售费用支出 | 36,261,266.72 | 39,406,024.33 |
| 3、管理费用支出 | 13,527,821.04 | 22,204,923.76 |
| 4、营业外支出 | 273,791.15 | 92,789.37 |
| 5、财务费用 | 632,021.03 | 752,338.75 |
| 6、支付保证金 | 3,851,328.50 | 6,078,683.18 |
| 7、支付经营租赁成本 | 3,565,069.82 | 4,171,871.37 |
| 合计 | 62,768,823.39 | 75,797,662.97 |

3、 收到的其他与投资活动有关的现金

| 项目 | 本期发生额 | 上期发生额 |
|----------------------------|-------|--------------|
| 取得子公司及其他营业单位收到的现金净额 (注) | | 1,742,906.20 |

注：系上海合银保安服务有限责任公司在收购日的现金净额及公司支付的收购价值的差额。

(五十二) 现金流量表补充资料

1、 现金流量表补充资料

| 补充资料 | 本期金额 | 上期金额 |
|--------------------------------------|----------------|-----------------|
| 1、将净利润调节为经营活动现金流量 | | |
| 净利润 | 17,936,925.34 | 91,458,013.57 |
| 加：资产减值准备 | 16,879,381.56 | 5,881,181.48 |
| 固定资产折旧 | 12,053,194.86 | 13,910,641.60 |
| 无形资产摊销 | 264,500.12 | 268,658.45 |
| 长期待摊费用摊销 | 1,980,687.86 | 486,015.96 |
| 处置固定资产、无形资产和其他长期资产的损失 （收益以“-”号填列） | -36,501,396.27 | -130,441,221.83 |
| 固定资产报废损失（收益以“-”号填列） | | |
| 公允价值变动损失（收益以“-”号填列） | -174,120.00 | 141,735.00 |
| 财务费用（收益以“-”号填列） | -3,496,162.14 | 8,045,616.29 |
| 投资损失（收益以“-”号填列） | -25,306,586.82 | -2,482,450.48 |
| 递延所得税资产减少（增加以“-”号填列） | 440,981.66 | -181,688.96 |
| 递延所得税负债增加（减少以“-”号填列） | | |
| 存货的减少（增加以“-”号填列） | 1,337,111.50 | 20,306,697.82 |
| 经营性应收项目的减少（增加以“-”号填列） | -8,915,592.53 | 47,066,342.08 |
| 经营性应付项目的增加（减少以“-”号填列） | 27,799,115.50 | -36,116,497.37 |
| 其他 | | 1,195,800.00 |
| 经营活动产生的现金流量净额 | 4,298,040.64 | 19,538,843.61 |
| 2、不涉及现金收支的重大投资和筹资活动 | | |
| 债务转为资本 | | |
| 一年内到期的可转换公司债券 | | |
| 融资租入固定资产 | | |
| 3、现金及现金等价物净变动情况 | | |
| 现金的期末余额 | 243,198,066.94 | 215,623,115.03 |
| 减：现金的期初余额 | 215,623,115.03 | 80,172,446.52 |
| 加：现金等价物的期末余额 | | |
| 减：现金等价物的期初余额 | | |
| 现金及现金等价物净增加额 | 27,574,951.91 | 135,450,668.51 |

2、 现金和现金等价物的构成

| 项目 | 期末余额 | 年初余额 |
|-----------------------------|----------------|----------------|
| 一、现金 | 243,198,066.94 | 215,623,115.03 |
| 其中：库存现金 | 62,035.78 | 88,424.59 |
| 可随时用于支付的银行存款 | 243,136,031.16 | 215,534,690.44 |
| 可随时用于支付的其他货币资金 | | |
| 可用于支付的存放中央银行款项 | | |
| 存放同业款项 | | |
| 拆放同业款项 | | |
| 二、现金等价物 | | |
| 其中：三个月内到期的债券投资 | | |
| 三、期末现金及现金等价物余额 | 243,198,066.94 | 215,623,115.03 |
| 其中：母公司或集团内子公司使用受限制的现金和现金等价物 | | |

(五十三) 所有权或使用权受到限制的资产

| 项目 | 期末账面价值 | 受限原因 |
|------|------------|------|
| 货币资金 | 721,002.50 | 保证金 |

(五十四) 外币货币性项目

| 项目 | 期末外币余额 | 折算汇率 | 期末折算人民币余额 |
|-------|---------------|--------|----------------|
| 货币资金 | | | 14,995,850.74 |
| 其中：美元 | 2,294,978.84 | 6.5342 | 14,995,850.74 |
| 应收账款 | | | 13,620,747.72 |
| 其中：美元 | 2,084,403.37 | 6.5342 | 13,619,908.48 |
| 港币 | 1,004.00 | 0.8359 | 839.24 |
| 预收账款 | | | 142,084,311.69 |
| 其中：美元 | 20,243,599.65 | 6.5342 | 132,275,729.13 |
| 日元 | 59,759,227.00 | 0.0579 | 3,459,043.33 |
| 英镑 | 603,860.44 | 8.7792 | 5,301,411.57 |
| 欧元 | 130,663.14 | 7.8023 | 1,019,473.01 |
| 港币 | 34,280.00 | 0.8359 | 28,654.65 |
| 应付账款 | | | 384,905.87 |

| 项目 | 期末外币余额 | 折算汇率 | 期末折算人民币余额 |
|-------|------------|--------|--------------|
| 其中：美元 | 58,906.35 | 6.5342 | 384,905.87 |
| 预付款项 | | | 5,038,740.47 |
| 其中：美元 | 615,960.03 | 6.5342 | 4,024,806.04 |
| 欧元 | 120,283.83 | 7.8023 | 938,490.53 |
| 新加坡元 | 15,450.00 | 4.8831 | 75,443.90 |

六、 合并范围的变更

(一) 本期未发生非同一控制下企业合并的情况。

(二) 本期未发生同一控制下企业合并的情况。

(三) 本期未发生反向购买的情况。

(四) 本期未发生处置子公司的情况。

(五) 其他原因的合并范围变动

2017 年度，有两家子公司因办理工商注销登记而退出本公司的合并报表范围：上海一毛条纺织有限公司、上海三毛善初会投资管理有限公司。

七、 在其他主体中的权益

(一) 在子公司中的权益

1、 企业集团的构成

| 子公司名称 | 主要 经营地 | 注册地 | 业务性质 | 持股比例(%) | | 取得方式 |
|------------------|-----------|-----|----------------------|---------|----|---------------|
| | | | | 直接 | 间接 | |
| 上海一毛条纺织有限公司（注 1） | 上海 | 上海 | 毛条、毛纱等批发 | 100.00 | | 设立 |
| 上海一毛条纺织重庆有限公司 | 重庆 | 重庆 | 生产毛条、毛线、针织绒等 | 100.00 | | 设立 |
| 太仓三毛纺织有限公司 | 太仓 | 太仓 | 生产、加工精纺面料 | 100.00 | | 同一控制下 企业合并 |
| 上海杉和投资管理有限公司 | 上海 | 上海 | 实业投资，管理咨询 | 90.00 | | 设立 |
| 上海三毛资产管理有限公司 | 上海 | 上海 | 电子商务、投资咨询、投资管理、劳务服务等 | 100.00 | | 设立 |
| 上海茂发物业管理有限公司 | 上海 | 上海 | 物业管理 | 90.00 | | 设立 |

| 子公司名称 | 主要经营地 | 注册地 | 业务性质 | 持股比例(%) | | 取得方式 |
|----------------------|-------|-----|---------------|---------|--------|------------|
| | | | | 直接 | 间接 | |
| 上海三联纺织印染有限公司 | 上海 | 上海 | 加工生产纤维染色、洗毛 | 100.00 | | 同一控制下企业合并 |
| 宝鸡凌云万正电路板有限公司 | 宝鸡 | 宝鸡 | 生产各类单、双面电路板 | 65.44 | | 非同一控制下企业合并 |
| 上海嘉懿创业投资有限公司 | 上海 | 上海 | 创业投资 | 100.00 | | 设立 |
| 上海寅丰服装有限公司 | 上海 | 上海 | 服装制造、贸易 | 100.00 | | 非同一控制下企业合并 |
| 上海三毛保安服务有限公司 | 上海 | 上海 | 门卫、巡逻、随身护卫等 | 100.00 | | 设立 |
| 上海三进进出口有限公司 | 上海 | 上海 | 从事货物与技术的进出口业务 | 100.00 | | 设立 |
| 上海伊条纺织有限公司 | 上海 | 上海 | 纺织品等 | 90.00 | | 同一控制下企业合并 |
| 上海三毛善初会投资管理有限公司（注 1） | 上海 | 上海 | 投资管理 | 51.00 | | 设立 |
| 上海银盾信息技术有限公司 | 上海 | 上海 | 安保服务 | 100.00 | | 非同一控制下企业合并 |
| 上海合银保安服务有限责任公司（注 2） | 上海 | 上海 | 安保服务 | | 100.00 | 非同一控制下企业合并 |

注 1：已于 2017 年清算并完成工商注销登记。

注 2：全资子公司上海三毛保安服务有限公司持有上海合银保安服务有限责任公司 100%的股权。

2、 无重要的非全资子公司

3、 无使用企业集团资产和清偿企业集团债务的重大限制。

4、 无向纳入合并财务报表范围的结构化主体提供的财务支持或其他支持。

(二) 无在子公司的所有者权益份额发生变化且仍控制子公司的交易。

(三) 在合营安排或联营企业中的权益

1、 无重要的合营企业或联营企业

2、 不重要的合营企业和联营企业的汇总财务信息

| | 期末余额/本期发生额 | 年初余额/上期发生额 |
|-----------------|--------------|--------------|
| 合营企业： | | |
| 投资账面价值合计 | 5,696,713.42 | 5,262,026.73 |
| 下列各项按持股比例计算的合计数 | | |
| —净利润 | 434,686.68 | 4,336,503.12 |
| —其他综合收益 | | |
| —综合收益总额 | 434,686.68 | 4,336,503.12 |
| 联营企业： | | |
| 投资账面价值合计 | | 1,249,819.46 |
| 下列各项按持股比例计算的合计数 | | |
| —净利润 | -418,689.92 | -252,976.57 |
| —其他综合收益 | | |
| —综合收益总额 | -418,689.92 | -252,976.57 |

3、 本期合营企业或联营企业向本公司转移资金的能力不存在重大限制。

4、 本期无合营企业或联营企业发生超额亏损的情况。

5、 本期无与合营企业投资相关的未确认承诺。

6、 本期无与合营企业或联营企业投资相关的或有负债。

(四) 无重要的共同经营。

(五) 无未纳入合并财务报表范围的结构化主体中的权益。

八、与金融工具相关的风险

本公司在经营过程中面临各种金融风险：信用风险、市场风险和流动性风险。公司董事会全面负责风险管理目标和政策的确定，并对风险管理目标和政策承担最终责任。

本公司风险管理的总体目标是在不过度影响公司竞争力和应变力的情况下，制定尽可能降低风险的风险管理政策。

（一）信用风险

信用风险是指金融工具的一方不履行义务，造成另一方发生财务损失的风险。本公司主要面临赊销导致的客户信用风险。在签订新合同之前，本公司会对新客户的信用风险进行评估，包括外部信用评级和在某些情况下的银行资信证明（当此信息可获取时）。公司对每一客户均设置了赊销限额，该限额为无需获得额外批准的最大额度。

公司通过对已有客户信用评级的季度监控以及应收账款账龄分析的月度审核来确保公司的整体信用风险在可控的范围内。在监控客户的信用风险时，按照客户的信用特征对其分组。被评为“高风险”级别的客户会放在受限制客户名单里，并且只有在额外批准的前提下，公司才可在未来期间内对其赊销，否则必须要求其提前支付相应款项。

（二）市场风险

金融工具的市场风险，是指金融工具的公允价值或未来现金流量因市场价格变动而发生波动的风险，包括汇率风险、利率风险和其他价格风险。

（1）利率风险

利率风险，是指金融工具的公允价值或未来现金流量因市场利率变动而发生波动的风险。为控制利率风险，本公司可能运用利率互换以实现预期的利率结构。尽管该政策不能使本公司完全避免支付的利率超出现行市场利率的风险，也不能完全消除与利息支付波动相关的现金流量风险，但是管理层认为该政策实现了这些风险之间的合理平衡。

（2）汇率风险

汇率风险，是指金融工具的公允价值或未来现金流量因外汇汇率变动而发生波动的风险。本公司尽可能将外币收入与外币支出相匹配以降低汇率风险。此外，公司还可能签署远期外汇合约或货币互换合约以达到规避汇率风险的目的。于 2017 年度，本公司未签署任何远期外汇合约或货币互换合约。

(3) 其他价格风险

本公司持有其他上市公司的权益投资，管理层认为这些投资活动面临的市场价格风险是可以接受的。

本公司持有的上市公司权益投资列示如下：

| 项目 | 期末余额 | 年初余额 |
|------------------------|---------------|---------------|
| 以公允价值计量且其变动计入当期损益的金融资产 | 162,420.00 | 360,925.00 |
| 可供出售金融资产 | 31,064,982.00 | 11,889,534.00 |
| 合计 | 31,227,402.00 | 12,250,459.00 |

(三) 流动性风险

流动性风险，是指企业在履行以交付现金或其他金融资产的方式结算的义务时发生资金短缺的风险。本公司的政策是确保拥有充足的现金以偿还到期债务。流动性风险由本公司的财务部门集中控制。财务部门通过监控现金余额、可随时变现的有价证券以及对未来 12 个月现金流量的滚动预测，确保公司在所有合理预测的情况下拥有充足的资金偿还债务。

九、 公允价值的披露

公允价值计量所使用的输入值划分为三个层次：

第一层次输入值是在计量日能够取得的相同资产或负债在活跃市场上未经调整的报价。

第二层次输入值是除第一层次输入值外相关资产或负债直接或间接可观察的输入值。

第三层次输入值是相关资产或负债的不可观察输入值。

公允价值计量结果所属的层次，由对公允价值计量整体而言具有重要意义的输入值所属的最低层次决定。

(一) 以公允价值计量的资产和负债的期末公允价值

| 项目 | 期末公允价值 | | | 合计 |
|------------------------|------------|------------|------------|------------|
| | 第一层次公允价值计量 | 第二层次公允价值计量 | 第三层次公允价值计量 | |
| 一、持续的公允价值计量 | | | | |
| ◆以公允价值计量且变动计入当期损益的金融资产 | 162,420.00 | | | 162,420.00 |
| 1.交易性金融资产 | 162,420.00 | | | 162,420.00 |
| 权益工具投资 | 162,420.00 | | | 162,420.00 |

| 项目 | 期末公允价值 | | | |
|-----------------------|----------------------|------------|------------|----------------------|
| | 第一层次公允价值计量 | 第二层次公允价值计量 | 第三层次公允价值计量 | 合计 |
| ◆可供出售金融资产 | 31,064,982.00 | | | 31,064,982.00 |
| 权益工具投资 | 31,064,982.00 | | | 31,064,982.00 |
| 持续以公允价值计量的资产总额 | 31,227,402.00 | | | 31,227,402.00 |

(二) 持续第一层次公允价值计量项目市价的确定依据：期末该金融资产在活跃市场的公开报价。

(三) 本期无持续和非持续第二层次公允价值计量项目。

(四) 本期无持续和非持续第三层次公允价值计量项目。

(五) 持续的公允价值计量项目，本期内未发生各层级之间的转换。

十、关联方及关联交易

(一) 本公司的母公司情况

| 母公司名称 | 注册地 | 业务性质 | 注册资本 | 母公司对本公司的持股比例(%) | 母公司对本公司的表决权比例(%) |
|--------------|-----|------------|----------------------|-----------------|------------------|
| 重庆轻纺控股（集团）公司 | 重庆 | 对国有资产经营、管理 | 人民币 180,000.00 万元 | 25.95 | 25.95 |

本公司最终控制方是：重庆市国有资产监督管理委员会。

(二) 本公司的子公司情况

本公司子公司的情况详见本附注“七、在其他主体中的权益”。

(三) 本公司的合营和联营企业情况

本公司的合营或联营企业详见本附注“七、在其他主体中的权益”。

本期与本公司发生关联方交易，或前期与本公司发生关联方交易形成余额的其他合营或联营企业情况如下：

| 合营或联营企业名称 | 与本公司关系 |
|----------------|--|
| 上海博华基因芯片技术有限公司 | 合营企业 |
| 上海库纳佳服装服饰有限公司 | 合营企业（自 2016 年 11 月 22 日股权转让完成后不再是本公司的合营企业） |
| 上海万图云懿投资发展有限公司 | 联营企业（自 2017 年 10 月 12 日股权转让完成后不再是本公司的合营企业） |

(四) 其他关联方情况

| 其他关联方名称 | 其他关联方与本公司的关系 |
|--------------------|---------------------|
| 上海硕风国际旅行社有限公司 | 本公司持有该公司 9.991% 的股份 |
| 上海三毛国际网购生活广场贸易有限公司 | 同受一方控制 |

(五) 关联交易情况

1、 购销商品、提供和接受劳务的关联交易

采购商品/接受劳务情况表

| 关联方 | 关联交易内容 | 本期发生额 | 上期发生额 |
|---------------|--------|------------|-------|
| 上海硕风国际旅行社有限公司 | 提供劳务 | 388,349.52 | |

出售商品/提供劳务情况表

| 关联方 | 关联交易内容 | 本期发生额 | 上期发生额 |
|---------------|--------|-------|-----------|
| 上海库纳佳服装服饰有限公司 | 销售货物 | | 40,824.95 |

2、 本公司与关联方无受托管理/承包及委托管理/出包情况。

3、 关联租赁情况

本公司作为出租方：

| 承租方名称 | 承租资产种类 | 本期确认的租赁收入 | 上期确认的租赁收入 |
|----------------|--------|--------------|------------|
| 上海万图云懿投资发展有限公司 | 房屋建筑物 | 2,218,298.11 | 734,603.16 |

4、 关联担保情况

本公司作为担保方：

| 被担保方 | 担保金额 | 担保起始日 | 担保到期日 | 担保是否已经履行完毕 |
|-------------|---------------|-----------|-----------|------------|
| 上海三进进出口有限公司 | 20,000,000.00 | 2016-1-27 | 2017-1-18 | 是 |
| 上海三进进出口有限公司 | 20,000,000.00 | 2017-3-28 | 2018-1-20 | 否 |

本公司作为被担保方：

| 担保方 | 担保金额 | 担保起始日 | 担保到期日 | 担保是否已经履行完毕 |
|--------------|---------------|-----------|-----------|------------|
| 上海嘉懿创业投资有限公司 | 18,000,000.00 | 2016-7-20 | 2017-7-14 | 是 |

5、 关键管理人员薪酬

| 项目 | 本期发生额 | 上期发生额 |
|----------|--------------|--------------|
| 关键管理人员薪酬 | 3,300,000.00 | 3,030,000.00 |

(六) 关联方应收应付款项

应付项目

| 项目名称 | 关联方 | 期末账面余额 | 年初账面余额 |
|-------|----------------|------------|------------|
| 其他应付款 | | | |
| | 上海博华基因芯片技术有限公司 | 76,160.16 | 76,160.16 |
| | 上海怡欣工贸公司 | 415,353.75 | 415,353.75 |

(七) 关联方承诺

本期本公司无于资产负债表日已签约而尚不必在资产负债表上列示的与关联方有关的承诺事项。

十一、 股份支付

本期未发生股份支付。

十二、政府补助

(一) 与资产相关的政府补助

| 种类 | 金额 | 资产负债 表列报项 目 | 计入当期损益或冲减相关成本 费用损失的金额 | | 计入当期损益或 冲减相关成本费 用损失的项目 |
|-------------------|---------------|-------------------|--------------------------|------------|------------------------------|
| | | | 本期发生额 | 上期发生额 | |
| 杨树浦路财政 补助 | 6,591,609.38 | 递延收益 | 181,837.44 | 181,837.51 | 其他收益 |
| 斜土路 791 号 财政补助 | 15,578,645.90 | 递延收益 | 792,403.16 | 792,403.16 | 其他收益 |
| | 22,170,255.28 | | 974,240.60 | 974,240.67 | |

(二) 与收益相关的政府补助

| 种类 | 金额 | 计入当期损益或冲减相关成本费 用损失的金额 | | 计入当期损益或冲减 相关成本费用损失的 项目 |
|----------------------|------------|--------------------------|--------------|------------------------------|
| | | 本期发生额 | 上期发生额 | |
| 政府扶持资金 | 431,000.00 | 431,000.00 | | 其他收益 |
| 2015 年浦东职工教育 培训补贴 | 43,120.00 | 43,120.00 | | 其他收益 |
| 开发扶持资金 | | | 364,000.00 | 营业外收入 |
| 一体化管理奖励经费 | | | 6,288.48 | 营业外收入 |
| 企业信息建设与应用 项目 | | | 500,000.00 | 营业外收入 |
| 黄浦区扶持奖励款 | | | 280,000.00 | 营业外收入 |
| 教育费附加专项资金 培训费补贴 | 20,233.75 | 20,233.75 | 1,570.14 | 其他收益、营业外收入 |
| 合计 | 494,353.75 | 494,353.75 | 1,151,858.62 | |

十三、承诺及或有事项

(一) 重要承诺事项

- 1、 本公司无已签订的尚未履行或尚未完全履行的对外投资合同及有关财务支出。
- 2、 本公司无已签订的正在或准备履行的大额发包合同及财务影响。

3、 本公司已签订的正在或准备履行的租赁合同及财务影响

本公司将投资性房地产用于经营性租赁，2017 年度取得主要租赁收入情况如下：

| 出租物业 | 投资性房地产 原值 | 投资性房地产 期末净值 | 2017 年度租赁 收入 |
|-------------------------|----------------|----------------|-----------------|
| 南汇航头下沙新街 200 弄 51 号 | 8,077,541.96 | 5,389,523.66 | 684,147.72 |
| 深圳海王大厦 13B、13C | 2,631,716.87 | 2,243,278.27 | 126,238.09 |
| 利航路 369 号 | 20,942,324.81 | 2,118,175.98 | 1,471,559.05 |
| 太仓市玄公街 | 12,804,576.20 | 6,719,711.74 | 166,666.66 |
| 斜土路 781-783 号、斜土路 791 号 | 66,084,518.22 | 49,250,376.86 | 11,321,753.12 |
| 高科西路 3019 号 | 9,907,880.00 | 6,134,351.09 | 1,791,688.44 |
| 杨树浦路 1058 号 | 125,791,459.27 | 114,588,157.12 | 2,218,298.11 |

4、 本公司无已签订的正在或准备履行的并购协议。

5、 本公司无签订的正在或准备履行的重组计划。

6、 本公司无其他重要大财务承诺事项。

(二) 或有事项

截止 2017 年 12 月 31 日，为其他单位提供债务担保形成的或有负债及其财务影响

(1) 公司为关联方提供债务担保的情况

| 被担保单位 | 约定担保金额 | 实际发生金额（注） | 债务到期日 | 对本公司的财务影响 |
|-------------|---------------|--------------|------------|-----------|
| 关联方（子公司）： | | | | |
| 上海三进进出口有限公司 | 20,000,000.00 | 3,025,000.00 | 2018 年 1 月 | 无重大影响 |

注：系截止 2017 年 12 月 31 日实际已发生被担保的债务金额。

(2) 无为其他单位提供债务担保的情况。

(3) 其他或有负债

本公司之原控股子公司上海三毛进出口有限公司清算前 6 个月内，本公司及全资子公司上海三进进出口有限公司购入上海三毛进出口有限公司及其子公司上海地牌服饰有限公司部分有形资产（主要是车辆及深圳两套住宅及部分电脑设备）及无形资产（“地”牌商标）。截止 2017 年 12 月 31 日，上海三毛进出口有限公司清算尚未完毕，本公司预计未来存在交付财产义务的可能性，确认预计负债人民币 400 万元。

十四、资产负债表日后事项

(一) 重要的非调整事项

截止本报告日，无重要的资产负债表日后非调整事项。

(二) 利润分配情况

根据公司 2018 年 3 月 29 日第九届董事会第八次会议通过的 2017 年度利润分配预案，2017 年利润分配预案为：拟以 2017 年 12 月 31 日总股本 200,991,343 股为基数，向全体股东按每 10 股派发现金红利人民币 0.15 元（含税），共计分配现金红利人民币 3,014,870.15 元（含税）。剩余未分配利润结转至下一年度，本年度不进行送红股和资本公积金转增股本。

上述利润分配预案须经股东大会同意后实施。

(三) 销售退回

在资产负债表日后，本公司未发生重要的销售退回的情况。

(四) 其他资产负债表日后事项说明

截止本报告日，本公司无需要披露的其他资产负债表日后事项。

十五、其他重要事项

(一) 前期会计差错更正

本报告期未发生前期会计差错更正事项。

(二) 债务重组

本报告期未发生重要的债务重组事项。

(三) 资产置换

本报告期未发生重要的非货币性资产交换。

(四) 年金计划

本公司依据国家企业年金制度的相关政策建立了企业年金缴费制度（补充养老保险）。本公司按职工工资总额的一定比例向当地社会保险机构缴费，相应支出计入当期损益或相关资产成本。

(五) 终止经营

1、 归属于母公司所有者的持续经营净利润和终止经营净利润

| 项目 | 本期发生额 | 上期发生额 |
|-------------------|---------------|---------------|
| 归属于母公司所有者的持续经营净利润 | 21,840,079.49 | 92,259,405.03 |
| 归属于母公司所有者的终止经营净利润 | -1,137,358.71 | 230,415.20 |

2、 终止经营净利润

| 项目 | 本期发生额 | 上期发生额 |
|-----------|---------------|------------|
| 终止经营的损益： | | |
| 收入 | 2,298,023.15 | 889,321.53 |
| 成本费用 | 4,521,443.17 | 36,564.02 |
| 利润总额 | -1,433,618.32 | 72,014.76 |
| 所得税费用（收益） | | 18,001.85 |
| 净利润 | -1,433,618.32 | 54,012.91 |

3、 终止经营处置损益的调整

| 项目 | 本期发生额 | 上期发生额 |
|------------------|--------------|-----------|
| 履行与处置相关的职工薪酬支付义务 | 1,016,709.36 | 32,250.00 |

4、 终止经营现金流量

| 项目 | 本期发生额 | 上期发生额 |
|------------|----------------|----------------|
| 经营活动现金流量净额 | 85,721,239.64 | 49,407,658.31 |
| 投资活动现金流量净额 | 926,240.54 | 24,903.23 |
| 筹资活动现金流量净额 | -97,623,499.39 | -50,506,146.47 |

- 5、 终止经营不再满足持有待售类别划分条件的说明：上述终止经营的公司已于相应年度注销完毕。

(六) 其他对投资者决策有影响的重要事项

1、 关于上海桃浦科技智慧城内 655 街坊 7 丘地块土地收购储备的事项：

公司于 2016 年 7 月 15 日与上海市普陀区土地发展中心及上海桃浦科技智慧城开发建设有限公司签署《普陀区 655 街坊 7 丘地块土地储备补偿协议》，以人民币 4,290 万元的价格将公司名下位于祁连山路 380 号的 7 丘地块国有土地使

用权（连同该地块的地上建筑物及附属设施）交由上海市普陀区土地发展中心及上海桃浦科技智慧城开发建设有限公司进行收储。

上述收储的土地及房屋情况：

| 地号 | 655 街坊 7 丘 |
|--------------------------|-----------------------|
| 房地产权证编号 | 沪房地普字（2004）第 048136 号 |
| 使用权来源 | 划拨 |
| 用途 | 工业用地 |
| 宗地（丘）面积（m ² ） | 4,403 |
| 房屋建筑面积（m ² ） | 2,171.50 |
| 收储价格 | 4,290 万元 |
| 收储地块相应的投资性房地产原值 | 9,810,896.30 元 |

截止 2017 年 3 月 20 日，公司已收到 7 丘地块的土地收储补偿款人民币 4,290 万元，且已将该地块移交给上海桃浦科技智慧城开发建设有限公司，该地块的收储事项已全部完成，本公司将此次土地收储金额 4,290 万元扣除被收储投资性房地产净值 7,030,496.06 元以及发生的动迁费用等后的净收益 35,664,931.28 元确认为当期收益。

2、关于转让安诚财产保险股份有限公司股权的事项：

本公司于 2016 年 2 月 3 日与重庆渝富资产经营管理集团有限公司（以下简称“渝富集团”）签订股份转让相关协议，拟将持有的非上市金融企业安诚财产保险股份有限公司（以下简称“安诚保险”）5,000 万股（占 1.2267%）股份以每股人民币 1.40 元的价格转让给安诚保险另一股东渝富集团，交易涉及总额为人民币 7,000 万元。

截止 2017 年 12 月 31 日，公司已收到渝富集团支付的全部股权转让款共计人民币 7,000 万元，且已办妥与股权转让事项相关的工商变更手续，本公司确认相应的投资收益 19,898,584.91 元。

3、关于转让上海万图云懿投资发展有限公司股权的事项：

2017 年 8 月，本公司与上海万图投资发展有限公司签订《股权转让协议》，约定本公司以人民币 1,279,146.00 元的价格将所持有的对上海万图云懿投资发展有限公司 32% 的股权转让给上海万图投资发展有限公司。本次股权转让后，本公司不再持有上海万图投资发展有限公司的股权，同时确认转让收益 448,016.46 元。

4、 关于对子公司进行注销的事项：

2017 年度，公司因产业结构调整，对所属子公司进行资源整合，将如下子公司予以注销：上海一毛条纺织有限公司、上海三毛善初会投资管理有限公司。截止 2017 年 12 月 31 日，上述子公司已完成注销手续。

5、 关于应收华源步云西裤有限公司货款：

2004 年 12 月 15 日，浙江省奉化市人民法院出具（2004）奉民二初字第 622 号民事判决书，判决被告奉化华源步云西裤有限公司在判决生效后一个月内偿付本公司货款人民币 1,074,344.63 元，并支付逾期付款违约金（按日万分之二点一计算以人民币 1,074,344.63 元为基数从 2003 年 9 月 1 日起至货款清偿日止）。2005 年 4 月 20 日，奉化市人民法院出具（2005）奉执字第 446 号民事裁定书，查封属奉化华源步云西裤有限公司所有的西裤 4,520 条、T 恤 3,143 件。

截止 2017 年 12 月 31 日，本公司尚未收回此笔货款，本公司账面应收华源步云西裤有限公司货款为人民币 1,058,099.76 元，已全额计提坏账准备人民币 1,058,099.76 元。

6、 关于原控股子公司上海三毛进出口有限公司破产清算的事项：

2015 年 7 月，本公司接到原控股子公司上海三毛进出口有限公司清算小组通知：根据上海市浦东新区人民法院民事裁定书（2015）浦民二（商）破字第 8-1 号，法院依法裁定：受理上海三毛进出口有限公司清算组对上海三毛进出口有限公司的破产清算申请。

截止 2017 年 12 月 31 日，上海三毛进出口有限公司仍在破产清算过程中。

7、 关于应收蓝带国际育乐事业有限公司合作利润分配款项：

2003 年 3 月 13 日和 2004 年 4 月，本公司就上海温莎堡海霸王餐饮娱乐有限公司合作收益分配等争议，两次向中国国际经济贸易仲裁委员会上海分会提交了以蓝带国际育乐事业有限公司为被申请人的书面仲裁申请。根据裁决书，截止 2007 年 6 月 30 日，蓝带国际育乐事业有限公司应向本公司支付本金、违约金、仲裁费及相应延期履行利息等共计人民币约 1,134.88 万元。由于目前与台湾没有建立民事司法协助条约，致使本公司所申请的强制执行无法实施，报告期内也无新进展。

截止 2017 年 12 月 31 日，公司账面应收蓝带国际育乐事业有限公司款项为人民币 656.97 万元，已经计提坏账准备人民币 656.97 万元。

8、 关于挂牌转让上海一毛条纺织重庆有限公司 100%股权的事项：

2017 年 7 月 6 日，公司召开第九届董事会 2017 年第三次临时会议，审议通过《关于挂牌转让上海一毛条纺织重庆有限公司 100%股权的议案》，鉴于重庆一毛条长期处于停产歇业状态，且主要资产、生产场地长期闲置，董事会同意公司通过重庆联合产权交易所公开挂牌转让所持上海一毛条纺织重庆有限公司 100%股权，挂牌底价为标的资产的评估价格 3,496.10 万元。

经过几轮挂牌价格调整，截止本报告日，尚未征集到意向受让方，重庆一毛条的挂牌价格调整至 2,447.27 万元。

十六、母公司财务报表主要项目注释

(一) 应收账款

1、 应收账款分类披露

| 类别 | 期末余额 | | | 年初余额 | | | | | |
|-----------------------|---------------|--------|--------------|--------|--------------|--------|--------------|--------|--------------|
| | 账面余额 | | 坏账准备 | 账面余额 | | 坏账准备 | | | |
| | 金额 | 比例 (%) | | 金额 | 比例 (%) | | | | |
| 单项金额重大并单独计提坏账准备的应收账款 | 1,466,051.81 | 12.97 | 1,466,051.81 | 100.00 | 1,058,099.76 | 33.95 | 1,058,099.76 | 100.00 | |
| 按信用风险特征组合计提坏账准备的应收账款 | 9,464,442.36 | 83.69 | 377,363.00 | 3.99 | 1,681,823.58 | 53.95 | 33,636.47 | 2.00 | 1,648,187.11 |
| 单项金额不重大但单独计提坏账准备的应收账款 | 377,155.72 | 3.34 | 377,155.72 | 100.00 | 377,155.72 | 12.10 | 377,155.72 | 100.00 | |
| 合计 | 11,307,649.89 | 100.00 | 2,220,570.53 | | 3,117,079.06 | 100.00 | 1,468,891.95 | | 1,648,187.11 |

期末单项金额重大并单独计提坏账准备的应收账款

| 应收账款（按单位） | 期末余额 | | | |
|--------------|--------------|--------------|---------|----------------|
| | 应收账款 | 坏账准备 | 计提比例（%） | 计提理由 |
| 宁波奉化步云西裤有限公司 | 1,058,099.76 | 1,058,099.76 | 100.00 | 预计可收回金额与账面价值差额 |
| 新疆金塔毛纺织有限公司 | 407,952.05 | 407,952.05 | 100.00 | 预计可收回金额与账面价值差额 |
| 合计 | 1,466,051.81 | 1,466,051.81 | | |

组合中，按账龄分析法计提坏账准备的应收账款：

| 账龄 | 期末余额 | | |
|---------|--------------|------------|---------|
| | 应收账款 | 坏账准备 | 计提比例（%） |
| 1 年以内 | 7,113,316.06 | 142,266.32 | 2.00 |
| 1 至 2 年 | 2,351,126.30 | 235,096.68 | 10.00 |
| 合计 | 9,464,442.36 | 377,363.00 | |

2、 本期计提、收回或转回应收账款情况

本期计提坏账准备金额 831,678.58 元；本期收回或转回坏账准备金额 80,000.00 元。

3、 本期无实际核销的应收账款情况。

4、 按欠款方归集的期末余额前五名的应收款情况

| 单位名称 | 期末余额 | | |
|---------------|--------------|----------------|--------------|
| | 应收账款 | 占应收账款合计数的比例(%) | 坏账准备 |
| 泰州吉泰毛纺织染厂 | 2,350,926.86 | 20.79 | 235,092.69 |
| 宁波奉化步云西裤有限公司 | 1,058,099.76 | 9.36 | 1,058,099.76 |
| 新疆金塔毛纺织有限公司 | 407,952.05 | 3.61 | 407,952.05 |
| 上海祥金纺织品有限公司 | 330,688.48 | 2.92 | 6,613.77 |
| 浙江雅士林服装股份有限公司 | 304,740.80 | 2.69 | 6,094.82 |
| 合计 | 4,452,407.95 | 39.37 | 1,713,853.09 |

- 5、 期末无因金融资产转移而终止确认的应收款项情况。
- 6、 期末无转移应收账款且继续涉入形成的资产、负债金额。

(二) 其他应收款

1、 其他应收款分类披露：

| 类别 | 期末余额 | | | | 年初余额 | | | | |
|------------------------|---------------|--------|---------------|----------|---------------|--------|---------------|----------|---------------|
| | 账面余额 | | 坏账准备 | | 账面余额 | | 坏账准备 | | |
| | 金额 | 比例 (%) | 金额 | 计提比例 (%) | 金额 | 比例 (%) | 金额 | 计提比例 (%) | |
| 单项金额重大并单独计提坏账准备的其他应收款 | 16,377,316.37 | 37.62 | 16,377,316.37 | 100.00 | 13,829,313.37 | 32.38 | 13,829,313.37 | 100.00 | |
| 按信用风险特征组合计提坏账准备的其他应收款 | 24,877,761.78 | 57.13 | 180,422.50 | 0.73 | 24,789,547.45 | 58.05 | 341,453.16 | 1.38 | 24,448,094.29 |
| 单项金额不重大但单独计提坏账准备的其他应收款 | 2,283,895.53 | 5.25 | 2,283,895.53 | 100.00 | 4,086,446.97 | 9.57 | 4,086,446.97 | 100.00 | |
| 合计 | 43,538,973.68 | 100.00 | 18,841,634.40 | | 42,705,307.79 | 100.00 | 18,257,213.50 | | 24,448,094.29 |

期末单项金额重大并单独计提坏账准备的其他应收款

| 其他应收款（按单位） | 期末余额 | | | |
|-----------------|---------------|---------------|--------|-----------------|
| | 其他应收账款 | 坏账准备 | 计提比例 | 计提理由 |
| 蓝带国际育乐事业有限公司（注） | 6,569,692.60 | 6,569,692.60 | 100.00 | 预计可收回金额与账面价值的差额 |
| 张家港恒通毛条有限公司 | 4,950,517.74 | 4,950,517.74 | 100.00 | 预计可收回金额与账面价值的差额 |
| 上海伊条纺织有限公司 | 2,548,003.00 | 2,548,003.00 | 100.00 | 预计可收回金额与账面价值的差额 |
| 上海三毛进出口有限公司 | 2,309,103.03 | 2,309,103.03 | 100.00 | 预计可收回金额与账面价值的差额 |
| 合计 | 16,377,316.37 | 16,377,316.37 | | |

注：详见本附注十五（六）7。

组合中，按账龄分析法计提坏账准备的其他应收款

| 账龄 | 期末余额 | | |
|---------|---------------|------------|---------|
| | 其他应收款 | 坏账准备 | 计提比例（%） |
| 1 年以内 | 24,246,524.73 | | |
| 1 至 2 年 | 20,993.10 | 2,099.31 | 10.00 |
| 2 至 3 年 | 47,500.00 | 9,500.00 | 20.00 |
| 3 年以上 | 562,743.95 | 168,823.19 | 30.00 |
| 合计 | 24,877,761.78 | 180,422.50 | |

2、 本期计提、收回或转回坏账准备情况

本期计提坏账准备金额 709,010.80 元；本期收回或转回坏账准备金额 124,589.90 元。

3、 本期无实际核销的其他应收款的情况。

4、 其他应收款按款项性质分类情况

| 款项性质 | 期末账面余额 | 年初账面余额 |
|------|---------------|---------------|
| 往来款 | 30,971,379.05 | 29,829,091.65 |
| 预付款 | 5,421,990.52 | 5,546,580.42 |

| 款项性质 | 期末账面余额 | 年初账面余额 |
|-------|---------------|---------------|
| 合作收益款 | 6,569,692.60 | 6,569,692.60 |
| 保证金 | 161,073.00 | 213,478.10 |
| 暂付款 | 284,140.01 | 413,916.52 |
| 备用金 | 130,698.50 | 132,548.50 |
| 合计 | 43,538,973.68 | 42,705,307.79 |

5、按欠款方归集的期末余额前五名的其他应收款情况：

| 单位名称 | 款项性质 | 期末余额 | 账龄 | 占其他应收款合计数的比例(%) | 坏账准备期末余额 |
|--------------|-------|---------------|-------|-----------------|---------------|
| 上海嘉懿创业投资有限公司 | 往来款 | 21,421,610.22 | 1 年以内 | 49.20 | |
| 蓝带国际育乐事业有限公司 | 合作收益款 | 6,569,692.60 | 3 年以上 | 15.09 | 6,569,692.60 |
| 张家港恒通毛条有限公司 | 预付款 | 4,950,517.74 | 2-3 年 | 11.37 | 4,950,517.74 |
| 上海伊条纺织有限公司 | 往来款 | 2,548,003.00 | 3 年以内 | 5.85 | 2,548,003.00 |
| 上海三毛进出口有限公司 | 往来款 | 2,309,103.03 | 3 年以上 | 5.30 | 2,309,103.03 |
| 合计 | | 37,798,926.59 | | 86.81 | 16,377,316.37 |

6、期末无涉及政府补助的其他应收款。

7、期末无因金融资产转移而终止确认的其他应收款。

8、期末无转移其他应收款且继续涉入形成的资产、负债金额。

(三) 长期股权投资

| 项目 | 期末余额 | | | 年初余额 | | |
|------------|----------------|---------------|----------------|----------------|---------------|----------------|
| | 账面余额 | 减值准备 | 账面价值 | 账面余额 | 减值准备 | 账面价值 |
| 对子公司投资 | 312,416,013.77 | 44,280,990.41 | 268,135,023.36 | 413,246,013.77 | 45,720,215.28 | 367,525,798.49 |
| 对联营、合营企业投资 | 5,696,713.42 | | 5,696,713.42 | 5,262,026.74 | | 5,262,026.74 |
| 合计 | 318,112,727.19 | 44,280,990.41 | 273,831,736.78 | 418,508,040.51 | 45,720,215.28 | 372,787,825.23 |

1、 对子公司投资

| 被投资单位 | 年初余额 | 本期增加 | 本期减少 | 期末余额 | 本期计提 减值准备 | 减值准备 期末余额 |
|-------------------------|----------------|---------------|----------------|----------------|---------------|---------------|
| 上海茂发物业管理 有限公司 | 18,000,000.00 | | | 18,000,000.00 | | 8,185,844.22 |
| 上海一毛条纺 织有限公司 | 118,320,000.00 | | 118,320,000.00 | | | |
| 上海杉和投资 管理有限公司 | 27,000,000.00 | | | 27,000,000.00 | 678,900.30 | 15,549,389.47 |
| 上海三毛资产 管理有限公司 | 53,000,000.00 | | | 53,000,000.00 | | |
| 宝鸡凌云万正 电路板有限公 司 | 22,081,475.80 | | | 22,081,475.80 | | |
| 上海三联纺织 印染有限公司 | 7,304,527.25 | | | 7,304,527.25 | | |
| 上海嘉懿创业 投资有限公司 | 30,000,000.00 | | | 30,000,000.00 | | |
| 上海寅丰服装 有限公司 | 10,300,174.99 | | | 10,300,174.99 | | |
| 上海三毛保安 服务有限公司 | 30,000,000.00 | 50,000,000.00 | | 80,000,000.00 | | |
| 上海三进进出 口有限公司 | 5,000,000.00 | | | 5,000,000.00 | | |
| 上海伊条纺织 有限公司 | 3,483,881.89 | | | 3,483,881.89 | | 3,483,881.89 |
| 上海三毛善初 会投资管理有 限公司 | 510,000.00 | | 510,000.00 | | | |
| 上海一毛条纺 织重庆有限公 司 | 68,640,034.83 | | 32,000,000.00 | 36,640,034.83 | 17,061,874.83 | 17,061,874.83 |
| 太仓三毛纺织 有限公司 | 8,405,919.01 | | | 8,405,919.01 | | |
| 上海银盾电子 信息技术有限 公司 | 11,200,000.00 | | | 11,200,000.00 | | |
| 合计 | 413,246,013.77 | 50,000,000.00 | 150,830,000.00 | 312,416,013.77 | 17,740,775.13 | 44,280,990.41 |

2、 对联营、合营企业投资

| 被投资单位 | 年初余额 | 本期增减变动 | | | | | | 期末余额 | 本期计提减值准备 | 减值准备期末余额 |
|----------------|--------------|--------|------|-------------|----------|--------|-------------|------|----------|--------------|
| | | 追加投资 | 减少投资 | 权益法下确认的投资损益 | 其他综合收益调整 | 其他权益变动 | 宣告发放现金股利或利润 | | | |
| 合营企业 | | | | | | | | | | |
| 上海博华基因芯片技术有限公司 | 5,262,026.74 | | | 434,686.68 | | | | | | 5,696,713.42 |
| 小计 | 5,262,026.74 | | | 434,686.68 | | | | | | 5,696,713.42 |

(四) 营业收入和营业成本

| 项目 | 本期发生额 | | 上期发生额 | |
|------|---------------|---------------|---------------|---------------|
| | 收入 | 成本 | 收入 | 成本 |
| 主营业务 | 60,991,307.78 | 57,738,892.20 | 48,505,564.38 | 44,646,310.90 |
| 其他业务 | 8,238,314.95 | 4,688,528.92 | 8,327,265.20 | 3,260,336.25 |
| 合计 | 69,229,622.73 | 62,427,421.12 | 56,832,829.58 | 47,906,647.15 |

(五) 投资收益

1、 投资收益明细

| 项目 | 本期发生额 | 上期发生额 |
|-----------------------------------|---------------|---------------|
| 成本法核算的长期股权投资收益 | 3,023,254.90 | 5,130,662.81 |
| 权益法核算的长期股权投资收益 | 434,686.68 | 2,212,074.42 |
| 处置长期股权投资产生的投资收益 | -2,023,190.00 | -2,926,705.33 |
| 持有以公允价值计量且其变动计入当期损益的金融资产期间取得的投资收益 | 2,250.00 | 1,600.00 |
| 持有可供出售金融资产等期间取得的投资收益 | 766,500.00 | |
| 处置以公允价值计量且其变动计入当期损益的金融资产取得的投资收益 | 60,462.28 | 286,577.88 |
| 处置可供出售金融资产等取得的投资收益 | 19,898,584.91 | |
| 其他 | 4,363,358.84 | 302,084.98 |
| 合计 | 26,525,907.61 | 5,006,294.76 |

注：其他系公司购买银行理财产品的收益。

2、 按成本法核算的长期股权投资收益

| 被投资单位 | 本期金额 | 上期金额 |
|---------------|--------------|--------------|
| 宝鸡凌云万正电路板有限公司 | | 1,642,544.00 |
| 上海三毛保安服务有限公司 | 3,023,254.90 | 2,171,036.28 |
| 上海三联纺织印染有限公司 | | 1,317,082.53 |
| 合计 | 3,023,254.90 | 5,130,662.81 |

3、 按权益法核算的长期股权投资收益：

| 被投资单位 | 本期金额 | 上期金额 |
|-------|------|------|
|-------|------|------|

| 被投资单位 | 本期金额 | 上期金额 |
|----------------|------------|---------------|
| 上海博华基因芯片技术有限公司 | 434,686.68 | 4,336,503.12 |
| 上海库纳佳服装服饰有限公司 | | -2,124,428.70 |
| 合 计 | 434,686.68 | 2,212,074.42 |

4、 处置长期股权投资产生的投资收益

| 被投资单位 | 本期发生额 | 上期发生额 |
|-----------------|---------------|---------------|
| 上海申一毛条有限公司 | | -42,300.94 |
| 上海善蕴国际贸易有限公司 | | -2,905,150.00 |
| 上海库纳佳服装服饰有限公司 | | 20,745.61 |
| 上海一毛条纺织有限公司 | -1,516,500.61 | |
| 上海三毛善初会投资管理有限公司 | -506,689.39 | |
| 合 计 | -2,023,190.00 | -2,926,705.33 |

十七、 补充资料

(一) 当期非经常性损益明细表

| 项目 | 2017 年度 | 2016 年度 |
|--|---------------|----------------|
| 非流动资产处置损益 | 36,949,412.73 | 130,461,967.44 |
| 越权审批或无正式批准文件的税收返还、减免 | | |
| 计入当期损益的政府补助（与企业业务密切相关，按照国家统一标准定额或定量享受的政府补助除外） | 1,468,594.35 | 2,126,099.29 |
| 计入当期损益的对非金融企业收取的资金占用费 | | |
| 企业取得子公司、联营企业及合营企业的投资成本小于取得投资时应享有被投资单位可辨认净资产公允价值产生的收益 | | 509,274.40 |
| 非货币性资产交换损益 | | |
| 委托他人投资或管理资产的损益 | | |
| 因不可抗力因素，如遭受自然灾害而计提的各项资产减值准备 | | |
| 债务重组损益 | | |
| 企业重组费用，如安置职工的支出、整合费用等 | | |
| 交易价格显失公允的交易产生的超过公允价值部分的损益 | | |
| 同一控制下企业合并产生的子公司期初至合并日的当期净损益 | | |
| 与公司正常经营业务无关的或有事项产生的损益 | | |

| 项目 | 2017 年度 | 2016 年度 |
|---|---------------|----------------|
| 除同公司正常经营业务相关的有效套期保值业务外，持有交易性金融资产、交易性金融负债产生的公允价值变动损益，以及处置交易性金融资产、交易性金融负债和可供出售金融资产取得的投资收益 | 25,016,693.60 | 495,580.18 |
| 单独进行减值测试的应收款项减值准备转回 | 214,589.90 | 193,937.32 |
| 对外委托贷款取得的损益 | | |
| 采用公允价值模式进行后续计量的投资性房地产公允价值变动产生的损益 | | |
| 根据税收、会计等法律、法规的要求对当期损益进行一次性调整对当期损益的影响 | | |
| 受托经营取得的托管费收入 | | |
| 除上述各项之外的其他营业外收入和支出 | -57,830.32 | -157,238.35 |
| 其他符合非经常性损益定义的损益项目 | | 4,333,280.57 |
| 所得税影响额 | -9,356,396.95 | -2,242,290.06 |
| 少数股东权益影响额 | 55,696.35 | 129,985.90 |
| 合计 | 54,290,759.66 | 135,850,596.69 |

(二) 净资产收益率及每股收益：

2017 年度

| 报告期利润 | 加权平均净资产收益率 (%) | 每股收益 (元) | |
|-------------------------|----------------|----------|--------|
| | | 基本每股收益 | 稀释每股收益 |
| 归属于公司普通股股东的净利润 | 4.69 | 0.10 | 0.10 |
| 扣除非经常性损益后归属于公司普通股股东的净利润 | -8.11 | -0.17 | -0.17 |

上海三毛企业（集团）股份有限公司

(加盖公章)

二〇一八年三月二十九日





营业执照

(副本)

统一社会信用代码 91310101568093764U

证照编号 01000000201708310087

名称 立信会计师事务所(特殊普通合伙)

类型 特殊普通合伙企业

主要经营场所 上海市黄浦区南京东路61号四楼


执行事务合伙人 朱建弟

成立日期 2011年1月24日

合伙期限 2011年1月24日至不约定期限

经营范围 审查企业会计报表; 出具审计报告; 验证企业资本, 出具验资报告; 办理企业合并、分立、清算事宜中的审计业务, 出具有关报告; 基本建设年度财务决算审计; 代理记账; 会计咨询、税务咨询、管理咨询、会计培训; 法律、法规规定的其他业务。

【企业经营涉及行政许可的, 凭许可证件经营】



登记机关



2017年08月31日


证书序号: NO. 025730

说明

1. 《会计师事务所执业证书》是证明持有人经财政部门依法审批, 准予执行注册会计师法定业务的凭证。
2. 《会计师事务所执业证书》记载事项发生变动的, 应当向财政部门申请换发。
3. 《会计师事务所执业证书》不得伪造、涂改、出租、出借、转让。
4. 会计师事务所终止, 应当向财政部门交回《会计师事务所执业证书》。



中华人民共和国财政部制



会计师事务所 执业证书

名称: 立信会计师事务所(特殊普通合伙)

主任会计师: 朱建弟

办公场所: 上海市黄浦区南京东路61号四楼



组织形式: 特殊普通合伙制
会计师事务所编号: 31000006

注册资本(出资额): 人民币 11350 万元整

批准设立文号: 沪财会[2000]26号 (转制批文 沪财会[2010]82号)


批准设立日期: 2000年6月13日 (转制日期 2010年12月31日)

证书序号: 000194

会计师事务所 证券、期货相关业务许可证

经财政部 中国证券监督管理委员会审查, 批准
立信会计师事务所(特殊普通合伙) 执行证券、期货相关业务。





首席合伙人: 朱建弟



证书号: 34

发证时间: 二〇〇九年七月十七日

证书有效期至: 二〇一〇年七月十七日



年度检验登记
Annual Renewal Registration

本证书经检验合格，继续有效一年。
This certificate is valid for another year after
this renewal.



2017年4月3日

证书编号: 310000060360
No. of Certificate
批准注册协会: 上海市注册会计师协会
Authorized Institute of CPAs
发证日期: 2015 年 09 月 24 日
Date of Issuance



立信
立信会计师事务所有限公司
LIXIN CERTIFIED PUBLIC ACCOUNTANTS, LTD.
LIXIN CPAS (SHANGHAI) CO., LTD.
姓名: 刘俊
Sex: 男
出生日期: 1978-01-01
Date of birth: 1978-01-01
工作单位: 立信会计师事务所有限公司
Working unit: LIXIN CPAS (SHANGHAI) CO., LTD.
身份证号码: 310105197801010011
Identity card No. 310105197801010011

