

灵康药业集团股份有限公司

2017 年度审计报告

目 录

一、审计报告.....	第 1—5 页
二、财务报表.....	第 6—13 页
(一) 合并资产负债表.....	第 6 页
(二) 母公司资产负债表.....	第 7 页
(三) 合并利润表.....	第 8 页
(四) 母公司利润表.....	第 9 页
(五) 合并现金流量表.....	第 10 页
(六) 母公司现金流量表.....	第 11 页
(七) 合并所有者权益变动表.....	第 12 页
(八) 母公司所有者权益变动表.....	第 13 页
三、财务报表附注.....	第 14—69 页

审计报告

天健审〔2018〕1058号

灵康药业集团股份有限公司全体股东：

一、审计意见

我们审计了灵康药业集团股份有限公司(以下简称灵康药业公司)财务报表,包括2017年12月31日的合并及母公司资产负债表,2017年度的合并及母公司利润表、合并及母公司现金流量表、合并及母公司所有者权益变动表,以及相关财务报表附注。

我们认为,后附的财务报表在所有重大方面按照企业会计准则的规定编制,公允反映了灵康药业公司2017年12月31日的合并及母公司财务状况以及2017年度的合并及母公司经营成果和现金流量。

二、形成审计意见的基础

我们按照中国注册会计师审计准则的规定执行了审计工作。审计报告的“注册会计师对财务报表审计的责任”部分进一步阐述了我们在这些准则下的责任。按照中国注册会计师职业道德守则,我们独立于灵康药业公司,并履行了职业道德方面的其他责任。我们相信,我们获取的审计证据是充分、适当的,为发表审计意见提供了基础。

三、关键审计事项

关键审计事项是我们根据职业判断,认为对本期财务报表审计最为重要的事项。这些事项的应对以对财务报表整体进行审计并形成审计意见为背景,我们不

对这些事项单独发表意见。

（一）收入的确认

1. 关键审计事项

灵康药业公司主要从事抗感染类、肠外营养类和消化系统类等药品的研发、生产与销售。灵康药业公司 2017 年度销售药品确认的营业收入为人民币 1,005,079,965.82 元。由于收入是灵康药业公司的关键业绩指标之一，存在提前或延后确认收入的特别风险，我们将灵康药业公司收入确认识别为关键审计事项。

2. 审计中的应对

我们针对灵康药业公司收入确认实施的主要审计程序包括：

(1) 了解和测试与收入确认相关的关键内部控制设计的合理性和运行的有效性；

(2) 选取样本检查销售合同，识别与商品所有权上的风险和报酬转移相关的合同条款，评价灵康药业公司的收入确认时点是否符合企业会计准则的要求；

(3) 执行分析程序，包括本期收入、毛利率与上期比较分析，了解医药行业政策和环境的变化，特别是“两票制”影响下，评价灵康药业公司销售收入变动是否合理；

(4) 对收入记录选取样本，核对发票、销售合同、出库单、物流单、银行收款回单等，评价相关收入确认是否符合公司收入确认的政策；

(5) 实施函证程序，向重要客户询证本期发生的销售金额及往来款项余额，以确认业务收入的真实性、完整性；

(6) 就资产负债表日前后记录的收入交易，选取样本，核对出库单、物流单及其他支持性文件，以评价收入是否被记录于恰当的会计期间。

（二）应收账款的减值

1. 关键审计事项

截至 2017 年 12 月 31 日，灵康药业公司应收账款账面价值为 186,452,124.28 元，占资产总额的 11.29%。由于应收账款金额较大，且管理层在确定应收账款减值金额时作了重大判断，因此我们将应收账款的减值识别为关键审计事项。

2. 审计中的应对

我们针对应收账款的减值实施的主要审计程序包括：

(1) 了解和测试灵康药业公司销售信用政策及应收账款管理相关内部控制的设计和运行的有效性；

(2) 分析灵康药业公司应收账款坏账准备会计估计的合理性，包括确定应收账款组合的依据、金额重大的判断、单独计提坏账准备的判断等，同时考虑历史上同类应收账款组合的计提数和实际坏账发生金额，分析应收账款坏账准备计提比例是否充分；

(3) 检查灵康药业公司编制的应收账款账龄分析表的准确性，检查计提方法是否按照坏账政策执行，按照会计估计重新计算灵康药业公司资产负债表日坏账准备金额是否准确；

(4) 分析灵康药业公司主要应收账款的账龄和客户信誉情况，经营情况和还款能力，并对应收账款进行函证及检查期后回款情况，评价应收账款坏账准备计提是否充分。

四、其他信息

灵康药业公司管理层（以下简称管理层）对其他信息负责。其他信息包括年度报告中涵盖的信息，但不包括财务报表和我们的审计报告。

我们对财务报表发表的审计意见不涵盖其他信息，我们也不对其他信息发表任何形式的鉴证结论。

结合我们对财务报表的审计，我们的责任是阅读其他信息，在此过程中，考虑其他信息是否与财务报表或我们在审计过程中了解到的情况存在重大不一致或者似乎存在重大错报。

基于我们已执行的工作，如果我们确定其他信息存在重大错报，我们应当报告该事实。在这方面，我们无任何事项需要报告。

五、管理层和治理层对财务报表的责任

管理层负责按照企业会计准则的规定编制财务报表，使其实现公允反映，并

设计、执行和维护必要的内部控制，以使财务报表不存在由于舞弊或错误导致的重大错报。

在编制财务报表时，管理层负责评估灵康药业公司的持续经营能力，披露与持续经营相关的事项（如适用），并运用持续经营假设，除非计划进行清算、终止运营或别无其他现实的选择。

灵康药业公司治理层（以下简称治理层）负责监督灵康药业公司的财务报告过程。

六、注册会计师对财务报表审计的责任

我们的目标是对财务报表整体是否不存在由于舞弊或错误导致的重大错报获取合理保证，并出具包含审计意见的审计报告。合理保证是高水平的保证，但并不能保证按照审计准则执行的审计在某一重大错报存在时总能发现。错报可能由于舞弊或错误导致，如果合理预期错报单独或汇总起来可能影响财务报表使用者依据财务报表作出的经济决策，则通常认为错报是重大的。

在按照审计准则执行审计工作的过程中，我们运用职业判断，并保持职业怀疑。同时，我们也执行以下工作：

（一）识别和评估由于舞弊或错误导致的财务报表重大错报风险，设计和实施审计程序以应对这些风险，并获取充分、适当的审计证据，作为发表审计意见的基础。由于舞弊可能涉及串通、伪造、故意遗漏、虚假陈述或凌驾于内部控制之上，未能发现由于舞弊导致的重大错报的风险高于未能发现由于错误导致的重大错报的风险。

（二）了解与审计相关的内部控制，以设计恰当的审计程序。

（三）评价管理层选用会计政策的恰当性和作出会计估计及相关披露的合理性。

（四）对管理层使用持续经营假设的恰当性得出结论。同时，根据获取的审计证据，就可能对灵康药业公司持续经营能力产生重大疑虑的事项或情况是否存在重大不确定性得出结论。如果我们得出结论认为存在重大不确定性，审计准则要求我们在审计报告中提请报表使用者注意财务报表中的相关披露；如果披

露不充分，我们应当发表非无保留意见。我们的结论基于截至审计报告日可获得的信息。然而，未来的事项或情况可能导致灵康药业公司不能持续经营。

(五) 评价财务报表的总体列报、结构和内容（包括披露），并评价财务报表是否公允反映相关交易和事项。

(六) 就灵康药业公司中实体或业务活动的财务信息获取充分、适当的审计证据，以对财务报表发表审计意见。我们负责指导、监督和执行集团审计，并对审计意见承担全部责任。

我们与治理层就计划的审计范围、时间安排和重大审计发现等事项进行沟通，包括沟通我们在审计中识别出的值得关注的内部控制缺陷。

我们还就已遵守与独立性相关的职业道德要求向治理层提供声明，并与治理层沟通可能被合理认为影响我们独立性的所有关系和其他事项，以及相关的防范措施（如适用）。

从与治理层沟通过的事项中，我们确定哪些事项对本期财务报表审计最为重要，因而构成关键审计事项。我们在审计报告中描述这些事项，除非法律法规禁止公开披露这些事项，或在极少数情形下，如果合理预期在审计报告中沟通某事项造成的负面后果超过在公众利益方面产生的益处，我们确定不应在审计报告中沟通该事项。

天健会计师事务所（特殊普通合伙）



中国注册会计师：
（项目合伙人）



中国注册会计师：



二〇一八年三月二十二日



合并资产负债表

2017年12月31日

编制单位：灵康药业集团股份有限公司

会合01表
单位：人民币元

资产	注释号	期末数	期初数	负债和所有者权益	注释号	期末数	期初数
流动资产：				流动负债：			
货币资金	1	312,813,466.76	220,059,170.31	短期借款			
结算备付金				向中央银行借款			
拆出资金				吸收存款及同业存放			
以公允价值计量且其变动计入当期损益的金融资产				拆入资金			
衍生金融资产				以公允价值计量且其变动计入当期损益的金融负债			
应收票据	2	4,007,729.60	14,273,504.38	衍生金融负债			
应收账款	3	186,452,124.28	51,208,644.16	应付票据	15	70,380,838.60	52,844,768.27
预付款项	4	17,684,303.63	7,061,800.71	应付账款	16	63,931,675.68	53,472,100.52
应收保费				预收款项	17	9,428,927.33	13,239,791.66
应收分保账款				卖出回购金融资产款			
应收分保合同准备金				应付手续费及佣金			
应收利息				应付职工薪酬	18	12,929,517.16	13,052,759.20
应收股利				应交税费	19	38,891,268.79	18,912,442.46
其他应收款	5	4,246,667.30	5,219,234.87	应付利息			
买入返售金融资产				应付股利			
存货	6	91,540,701.13	80,412,495.36	其他应付款	20	143,598,123.81	8,340,914.08
持有待售资产				应付分保账款			
一年内到期的非流动资产				保险合同准备金			
其他流动资产	7	515,407,420.51	514,862,904.85	代理买卖证券款			
流动资产合计		1,132,152,413.21	893,097,754.64	代理承销证券款			
				持有待售负债			
				一年内到期的非流动负债			
				其他流动负债	21	894,852.71	869,274.57
				流动负债合计		340,055,204.08	160,732,050.76
				非流动负债：			
				长期借款			
				应付债券			
				其中：优先股			
				永续债			
				长期应付款			
				长期应付职工薪酬			
				专项应付款			
				预计负债			
				递延收益	22	12,342,581.20	13,833,483.04
				递延所得税负债			
				其他非流动负债			
				非流动负债合计		12,342,581.20	13,833,483.04
				负债合计		352,397,785.28	174,565,533.80
非流动资产：				所有者权益：			
发放委托贷款及垫款				股本	23	260,000,000.00	260,000,000.00
可供出售金融资产				其他权益工具			
持有至到期投资				其中：优先股			
长期应收款				永续债			
长期股权投资				资本公积	24	647,251,064.09	647,251,064.09
投资性房地产				减：库存股			
固定资产	8	270,332,020.74	289,621,312.38	其他综合收益			
在建工程	9	135,069,960.44	43,436,696.83	专项储备			
工程物资				盈余公积	25	82,297,324.22	61,217,193.70
固定资产清理				一般风险准备			
生产性生物资产				未分配利润	26	309,706,986.14	200,981,679.93
油气资产				归属于母公司所有者权益合计		1,299,255,374.45	1,169,449,937.72
无形资产	10	44,409,773.36	45,449,610.99	少数股东权益			
开发支出				所有者权益合计		1,299,255,374.45	1,169,449,937.72
商誉	11	2,030,018.40	2,030,018.40				
长期待摊费用	12	18,636,582.45	21,318,485.06				
递延所得税资产	13	3,022,235.13	2,591,393.22				
其他非流动资产	14	46,000,156.00	46,470,200.00				
非流动资产合计		519,500,746.52	450,917,716.88				
资产总计		1,651,653,159.73	1,344,015,471.52	负债和所有者权益总计		1,651,653,159.73	1,344,015,471.52

法定代表人：

主管会计工作的负责人：

会计机构负责人：



母公司资产负债表

2017年12月31日

会企01表

编制单位： 河南康药业集团股份有限公司

单位：人民币元

资产	注释号	期末数	期初数	负债和所有者权益	注释号	期末数	期初数
流动资产：				流动负债：			
货币资金		120,102,556.56	58,098,839.38	短期借款			
以公允价值计量且其变动计入当期损益的金融资产				以公允价值计量且其变动计入当期损益的金融负债			
衍生金融资产				衍生金融负债			
应收票据		2,350,000.00		应付票据			
应收账款	1	222,592,687.08	46,215,532.37	应付账款		2,000,000.00	6,128,835.00
预付款项		26,845,499.23	36,552,033.13	预收款项		4,144,870.27	22,816,067.10
应收利息				应付职工薪酬		1,843,121.00	2,021,185.00
应收股利				应交税费		34,745,777.61	12,561,852.17
其他应收款	2	202,256,047.86	173,216,200.00	应付利息			
存货		30,675,736.61	4,969,296.51	应付股利			
持有待售资产				其他应付款		138,810,913.04	32,201.03
一年内到期的非流动资产				持有待售负债			
其他流动资产		170,422,222.26	140,437,755.48	一年内到期的非流动负债			
流动资产合计		775,244,749.60	459,489,656.87	其他流动负债			
				流动负债合计		181,544,681.92	43,560,140.30
				非流动负债：			
非流动资产：				长期借款			
可供出售金融资产				应付债券			
持有至到期投资				其中：优先股			
长期应收款				永续债			
长期股权投资	3	772,753,741.91	772,753,741.91	长期应付款			
投资性房地产				长期应付职工薪酬			
固定资产		47,946.49	35,663.12	专项应付款			
在建工程				预计负债			
工程物资				递延收益		7,714,800.00	9,049,200.00
固定资产清理				递延所得税负债			
生产性生物资产				其他非流动负债			
油气资产				非流动负债合计		7,714,800.00	9,049,200.00
无形资产		121,253.64	138,712.92	负债合计		189,259,481.92	52,609,340.30
开发支出				所有者权益：			
商誉				股本		260,000,000.00	260,000,000.00
长期待摊费用		85,280.88	153,505.68	其他权益工具			
递延所得税资产		2,030,815.58	1,461,060.77	其中：优先股			
其他非流动资产				永续债			
非流动资产合计		775,039,038.50	774,542,684.40	资本公积		647,251,064.09	647,251,064.09
				减：库存股			
资产总计		1,550,283,788.10	1,234,032,341.27	其他综合收益			
				专项储备			
				盈余公积		82,297,324.22	61,217,193.70
				未分配利润		371,475,917.87	212,954,743.18
				所有者权益合计		1,361,024,306.18	1,181,423,000.97
				负债和所有者权益总计		1,550,283,788.10	1,234,032,341.27

法定代表人：

主管会计工作的负责人：

会计机构负责人：



合并利润表

2017年度

会合02表

编制单位：灵康药业集团股份有限公司


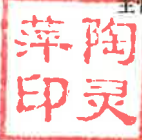
单位：人民币元

项 目	注释号	本期数	上年同期数
一、营业总收入		1,005,079,965.82	478,588,633.25
其中：营业收入	1	1,005,079,965.82	478,588,633.25
利息收入			
已赚保费			
手续费及佣金收入			
二、营业总成本		877,001,167.10	366,148,899.06
其中：营业成本	1	200,789,898.20	202,617,235.57
利息支出			
手续费及佣金支出			
退保金			
赔付支出净额			
提取保险合同准备金净额			
保单红利支出			
分保费用			
税金及附加	2	16,456,867.33	6,402,681.26
销售费用	3	538,862,254.01	54,386,307.13
管理费用	4	114,629,299.00	103,307,457.06
财务费用	5	-2,403,915.35	-2,105,092.63
资产减值损失	6	8,666,763.91	1,540,310.67
加：公允价值变动收益（损失以“-”号填列）			
净敞口套期损益（损失以“-”号填列）			
投资收益（损失以“-”号填列）	7	19,577,995.05	18,178,804.04
其中：对联营企业和合营企业的投资收益			
资产处置收益（损失以“-”号填列）	8	-11,391.69	-2,095,287.58
汇兑收益（损失以“-”号填列）			
其他收益	9	34,291,530.21	
三、营业利润（亏损以“-”号填列）		181,936,932.29	128,523,250.65
加：营业外收入	10	134,750.35	50,139,537.46
减：营业外支出	11	1,969,806.27	1,495,695.66
四、利润总额（亏损总额以“-”号填列）		180,101,876.37	177,167,092.45
减：所得税费用	12	19,096,439.64	23,241,905.67
五、净利润（净亏损以“-”号填列）		161,005,436.73	153,925,186.78
（一）按经营持续性分类：			
1. 持续经营净利润（净亏损以“-”号填列）		161,005,436.73	153,925,186.78
2. 终止经营净利润（净亏损以“-”号填列）			
（二）按所有权归属分类：			
1. 归属于母公司所有者的净利润（净亏损以“-”号填列）		161,005,436.73	153,925,186.78
2. 少数股东损益（净亏损以“-”号填列）			
六、其他综合收益的税后净额			
归属母公司所有者的其他综合收益的税后净额			
（一）以后不能重分类进损益的其他综合收益			
1. 重新计量设定受益计划净负债或净资产导致的变动			
2. 权益法下在被投资单位不能重分类进损益的其他综合收益中享有的份额			
（二）以后将重分类进损益的其他综合收益			
1. 权益法下在被投资单位以后将重分类进损益的其他综合收益中所享有的份额			
2. 可供出售金融资产公允价值变动损益			
3. 持有至到期投资重分类为可供出售金融资产损益			
4. 现金流量套期损益的有效部分			
5. 外币财务报表折算差额			
6. 其他			
归属于少数股东的其他综合收益的税后净额			
七、综合收益总额		161,005,436.73	153,925,186.78
归属于母公司所有者的综合收益总额		161,005,436.73	153,925,186.78
归属于少数股东的综合收益总额			
八、每股收益：			
（一）基本每股收益（元/股）		0.62	0.59
（二）稀释每股收益（元/股）		0.62	0.59

法定代表人：

主管会计工作的负责人：

会计机构负责人：





母公司利润表

2017年度

会企02表

编制单位：灵康药业集团股份有限公司

单位：人民币元

项目	注释号	本期数	上年同期数
一、营业收入	1	932,967,079.95	272,259,189.51
减：营业成本	1	233,198,515.85	141,195,766.79
税金及附加		12,084,340.27	2,493,651.79
销售费用		511,697,251.33	17,554,226.69
管理费用	2	10,189,339.55	7,870,536.85
财务费用		-757,821.08	-622,891.53
资产减值损失		7,665,008.92	2,799,026.56
加：公允价值变动收益（损失以“-”号填列）			
净敞口套期损益（损失以“-”号填列）			
投资收益（损失以“-”号填列）	3	35,670,638.73	6,830,196.35
其中：对联营企业和合营企业的投资收益			
资产处置收益（损失以“-”号填列）			
其他收益		35,031,500.00	
二、营业利润（亏损以“-”号填列）		229,592,583.84	107,799,068.71
加：营业外收入		83,364.92	44,713,700.00
减：营业外支出		751,427.34	100,000.00
三、利润总额（亏损总额以“-”号填列）		228,924,521.42	152,412,768.71
减：所得税费用		18,123,216.21	13,734,867.32
四、净利润（净亏损以“-”号填列）		210,801,305.21	138,677,901.39
（一）持续经营净利润（净亏损以“-”号填列）		210,801,305.21	138,677,901.39
（二）终止经营净利润（净亏损以“-”号填列）			
五、其他综合收益的税后净额			
（一）以后不能重分类进损益的其他综合收益			
1. 重新计量设定受益计划净负债或净资产的变动			
2. 权益法下在被投资单位不能重分类进损益的其他综合收益中享有的份额			
（二）以后将重分类进损益的其他综合收益			
1. 权益法下在被投资单位以后将重分类进损益的其他综合收益中享有的份额			
2. 可供出售金融资产公允价值变动损益			
3. 持有至到期投资重分类为可供出售金融资产损益			
4. 现金流量套期损益的有效部分			
5. 外币财务报表折算差额			
6. 其他			
六、综合收益总额		210,801,305.21	138,677,901.39
七、每股收益：			
（一）基本每股收益（元/股）			
（二）稀释每股收益（元/股）			

法定代表人：


Handwritten signature

主管会计工作的负责人：

Handwritten signature

会计机构负责人：

Handwritten signature





合并现金流量表

2017年度

会合03表

编制单位：灵康药业集团股份有限公司

单位：人民币元

项目	注释号	本期数	上年同期数
一、经营活动产生的现金流量：			
销售商品、提供劳务收到的现金		980,357,643.02	508,301,009.99
客户存款和同业存放款项净增加额			
向中央银行借款净增加额			
向其他金融机构拆入资金净增加额			
收到原保险合同保费取得的现金			
收到再保险业务现金净额			
保户储金及投资款净增加额			
处置以公允价值计量且其变动计入当期损益的金融资产净增加额			
收取利息、手续费及佣金的现金			
拆入资金净增加额			
回购业务资金净增加额			
收到的税费返还			308,577.50
收到其他与经营活动有关的现金	1	38,813,132.95	53,259,798.64
经营活动现金流入小计		1,019,170,775.97	561,869,386.13
购买商品、接受劳务支付的现金		163,891,873.38	148,066,397.38
客户贷款及垫款净增加额			
存放中央银行和同业款项净增加额			
支付原保险合同赔付款项的现金			
支付利息、手续费及佣金的现金			
支付保单红利的现金			
支付给职工以及为职工支付的现金		73,408,472.45	70,026,198.17
支付的各项税费		131,320,930.17	74,567,642.47
支付其他与经营活动有关的现金	2	461,544,243.38	86,938,705.79
经营活动现金流出小计		830,165,519.38	379,598,943.81
经营活动产生的现金流量净额		189,005,256.59	182,270,442.32
二、投资活动产生的现金流量：			
收回投资收到的现金			
取得投资收益收到的现金		21,021,984.91	32,894,152.03
处置固定资产、无形资产和其他长期资产收回的现金净额		38,000.00	76,050.00
处置子公司及其他营业单位收到的现金净额			
收到其他与投资活动有关的现金	3	970,436,600.00	1,004,650,600.00
投资活动现金流入小计		991,496,584.91	1,037,620,802.03
购建固定资产、无形资产和其他长期资产支付的现金		86,567,713.54	88,935,282.91
投资支付的现金			
质押贷款净增加额			
取得子公司及其他营业单位支付的现金净额			
支付其他与投资活动有关的现金	4	970,000,000.00	914,480,000.00
投资活动现金流出小计		1,056,567,713.54	1,003,415,282.91
投资活动产生的现金流量净额		-65,071,128.63	34,205,519.12
三、筹资活动产生的现金流量：			
吸收投资收到的现金			
其中：子公司吸收少数股东投资收到的现金			
取得借款收到的现金			50,000,000.00
发行债券收到的现金			
收到其他与筹资活动有关的现金			
筹资活动现金流入小计			50,000,000.00
偿还债务支付的现金			100,000,000.00
分配股利、利润或偿付利息支付的现金		31,200,000.00	104,526,820.83
其中：子公司支付给少数股东的股利、利润			
支付其他与筹资活动有关的现金	5	31,114.63	103,740.00
筹资活动现金流出小计		31,231,114.63	204,630,560.83
筹资活动产生的现金流量净额		-31,231,114.63	-154,630,560.83
四、汇率变动对现金及现金等价物的影响		92,703,013.33	61,845,400.61
五、现金及现金等价物净增加额		203,908,564.63	142,063,164.02
加：期初现金及现金等价物余额		296,611,577.96	203,908,564.63
六、期末现金及现金等价物余额			

法定代表人：

主管会计工作的负责人：

第 10 页 共 69 页

会计机构负责人：



母公司现金流量表

2017年度

会企03表

编制单位：灵康药业集团股份有限公司

单位：人民币元

项目	注释号	本期数	上年同期数
一、经营活动产生的现金流量：			
销售商品、提供劳务收到的现金		865,278,594.38	338,311,351.48
收到的税费返还			
收到其他与经营活动有关的现金		34,596,760.67	44,396,365.38
经营活动现金流入小计		899,875,355.05	382,707,716.86
购买商品、接受劳务支付的现金		284,000,000.00	189,705,300.00
支付给职工以及为职工支付的现金		7,867,358.68	3,028,687.07
支付的各项税费		105,429,158.42	35,751,181.05
支付其他与经营活动有关的现金		388,323,927.60	11,457,649.68
经营活动现金流出小计		785,620,444.70	239,942,817.80
经营活动产生的现金流量净额		114,254,910.35	142,764,899.06
二、投资活动产生的现金流量：			
收回投资收到的现金			
取得投资收益收到的现金		36,725,721.46	11,241,155.25
处置固定资产、无形资产和其他长期资产收回的现金净额			
处置子公司及其他营业单位收到的现金净额			
收到其他与投资活动有关的现金		285,000,000.00	365,000,000.00
投资活动现金流入小计		321,725,721.46	376,241,155.25
购建固定资产、无形资产和其他长期资产支付的现金		45,800.00	
投资支付的现金			6,000,000.00
取得子公司及其他营业单位支付的现金净额			
支付其他与投资活动有关的现金		344,500,000.00	360,100,000.00
投资活动现金流出小计		344,545,800.00	366,100,000.00
投资活动产生的现金流量净额		-22,820,078.54	10,141,155.25
三、筹资活动产生的现金流量：			
吸收投资收到的现金			
取得借款收到的现金			
收到其他与筹资活动有关的现金		3,400,000.00	2,000,000.00
筹资活动现金流入小计		3,400,000.00	2,000,000.00
偿还债务支付的现金			
分配股利、利润或偿付利息支付的现金		31,200,000.00	104,000,000.00
支付其他与筹资活动有关的现金		1,631,114.63	15,603,740.00
筹资活动现金流出小计		32,831,114.63	119,603,740.00
筹资活动产生的现金流量净额		-29,431,114.63	-117,603,740.00
四、汇率变动对现金及现金等价物的影响			
五、现金及现金等价物净增加额		62,003,717.18	35,302,314.31
加：期初现金及现金等价物余额		58,098,839.38	22,796,525.07
六、期末现金及现金等价物余额		120,102,556.56	58,098,839.38

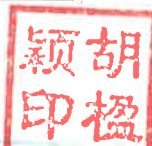
法定代表人：[Signature]

主管会计工作的负责人：

[Signature]

会计机构负责人：

[Signature]



合并所有者权益变动表

2017年度

会合04表

单位：人民币元



项 目	本期数										上年同期数																			
	归属于母公司所有者权益					少数股东					所有者权益合计					归属于母公司所有者权益					少数股东					所有者权益合计				
	股本	其他权益工具 优先股 永续债 其他	资本 公积	减：库存股	其他综合收益	专项 储备	盈余 公积	一般 风险 准备	未分配 利润	权益	少数股东 权益	所有者权益合计	股本	其他权益工具 优先股 永续债 其他	资本 公积	减：库存股	其他综合收益	专项 储备	盈余 公积	一般 风险 准备	未分配 利润	权益	少数股东 权益	所有者权益合计						
一、上年年末余额	260,000,000.00		647,251,064.09			61,217,193.70		200,981,679.93			1,169,449,937.72	260,000,000.00		647,251,064.09					47,349,403.56		164,524,283.25			1,119,524,750.94						
加：会计政策变更																														
前期差错更正																														
同一控制下企业合并																														
其他																														
二、本年期初余额	260,000,000.00		647,251,064.09			61,217,193.70		200,981,679.93			1,169,449,937.72	260,000,000.00		647,251,064.09					47,349,403.56		164,524,283.25			1,119,524,750.94						
三、本期增减变动金额（减少以“-”号填列）						31,080,136.52		108,725,906.21			129,805,436.73								13,867,790.14		36,057,996.64			49,925,186.78						
（一）综合收益总额								161,005,436.73			161,005,436.73										153,925,186.78			153,925,186.78						
（二）所有者投入和减少资本																														
1. 所有者投入资本																														
2. 其他权益工具持有者投入资本																														
3. 股份支付计入所有者权益的金额																														
4. 其他																														
（三）利润分配																														
1. 提取盈余公积						21,080,136.52		-52,280,130.52			-31,200,000.00																			
2. 提取一般风险准备						21,080,136.52		-21,080,130.52																						
3. 对所有者（或股东）的分配																														
4. 其他																														
（四）所有者权益内部结转																														
1. 资本公积转增资本（或股本）																														
2. 盈余公积转增资本（或股本）																														
3. 盈余公积弥补亏损																														
4. 其他																														
（五）专项储备																														
1. 本期提取																														
2. 本期使用																														
（六）其他																														
四、本期末余额	260,000,000.00		647,251,064.09			92,297,330.22		309,706,986.14			1,299,255,374.45	260,000,000.00		647,251,064.09					61,217,193.70		200,981,679.93			1,499,449,937.72						



会计机构负责人：胡颖



主管会计工作的负责人：张珂



法定代表人：灵陶萍

母公司所有者权益变动表

2017年度

会企04表

单位：人民币元

编制单位：景德镇陶瓷集团股份有限公司	上年同期数																	
	股本	其他权益工具 优先股 永续债 其他	资本 公积	减： 库存 股	其他综合 收益	专项 储备	盈余 公积	未分配 利润	所有者权益 合计	股本	其他权益工具 优先股 永续债 其他	资本 公积	减： 库存 股	其他综合 收益	专项 储备	盈余 公积	未分配 利润	所有者权益 合计
一、上年年末余额	260,000,000.00		647,251,064.09				61,217,193.70	212,954,743.18	1,181,423,000.97	260,000,000.00		647,251,064.09				47,349,403.56	192,144,631.93	1,146,745,099.58
加：会计政策变更																		
前期差错更正																		
其他																		
二、本年期初余额	260,000,000.00		647,251,064.09				61,217,193.70	212,954,743.18	1,181,423,000.97	260,000,000.00		647,251,064.09				47,349,403.56	192,144,631.93	1,146,745,099.58
三、本期增减变动金额（减少以“-”号填列）							21,080,130.52	158,521,174.69	179,601,305.21							13,867,790.14	29,810,111.25	34,677,901.39
（一）综合收益总额								210,801,305.21	210,801,305.21									138,677,901.39
（二）所有者投入和减少资本																		
1. 所有者投入资本																		
2. 其他权益工具持有者投入资本																		
3. 股份支付计入所有者权益的金额																		
4. 其他																		
（三）利润分配							21,080,130.52	-52,280,130.52	-31,200,000.00							13,867,790.14	-117,867,790.14	-104,000,000.00
1. 提取盈余公积							21,080,130.52	-21,080,130.52								13,867,790.14	-13,867,790.14	
2. 对所有者（或股东）的分配								-31,200,000.00	-31,200,000.00								-104,000,000.00	-104,000,000.00
3. 其他																		
（四）所有者权益内部结转																		
1. 资本公积转增资本（或股本）																		
2. 盈余公积转增资本（或股本）																		
3. 盈余公积弥补亏损																		
4. 其他																		
（五）专项储备																		
1. 本期提取																		
2. 本期使用																		
（六）其他																		
四、本期期末余额	260,000,000.00		647,251,064.09				82,297,324.22	371,475,917.87	1,361,024,306.18	260,000,000.00		647,251,064.09				61,217,193.70	212,954,743.18	1,181,423,000.97

法定代表人：_____

主管会计工作的负责人：_____

会计机构负责人：_____



第 13 页 共 69 页

灵康药业集团股份有限公司

财务报表附注

2017 年度

金额单位：人民币元

一、公司基本情况

灵康药业集团股份有限公司（以下简称公司或本公司）系由海南灵康制药有限公司整体变更设立的股份有限公司，于 2012 年 10 月 16 日在海南省工商行政管理局变更登记注册，2013 年 12 月 18 日迁址至西藏山南地区，总部位于西藏自治区山南地区泽当镇。公司现持有统一社会信用代码为 915422007543753944 的营业执照，注册资本 26,000 万元，股份总数 26,000 万股（每股面值 1 元）。其中，有限售条件的流通股份 A 股 173,550,000 股；无限售条件的流通股份 A 股 86,450,000 股。公司股票已于 2015 年 5 月 28 日在上海证券交易所挂牌交易。

本公司属医药制造行业。主要经营活动为化药处方药的研发、生产和销售。产品主要有：抗感染类、肠外营养类以及消化类药物。

本财务报表业经公司 2018 年 3 月 22 日第二届董事会第十五次会议批准对外报出。

本公司将海南灵康制药有限公司（以下简称灵康制药公司）、浙江灵康药业有限公司（以下简称浙江灵康公司）、西藏山南满金药业有限公司（以下简称满金药业公司）、海南美大制药有限公司（以下简称美大制药公司）、海南美兰史克制药有限公司（以下简称美兰史克制药公司）、海南永田药物研究院有限公司（以下简称永田研究院公司）、山东灵康药物研究院有限公司（以下简称山东灵康公司）和西藏现代藏药研究院有限公司（以下简称藏药研究院公司）等 8 家子公司纳入本期合并财务报表范围，情况详见本财务报表附注在其他主体中的权益之说明。

二、财务报表的编制基础

（一）编制基础

本公司财务报表以持续经营为编制基础。

（二）持续经营能力评价

本公司不存在导致对报告期末起 12 个月内的持续经营假设产生重大疑虑的事项或情况。

三、重要会计政策及会计估计

重要提示：本公司根据实际生产经营特点针对应收款项坏账准备计提、固定资产折旧、无形资产摊销、收入确认等交易或事项制定了具体会计政策和会计估计。

（一）遵循企业会计准则的声明

本公司所编制的财务报表符合企业会计准则的要求，真实、完整地反映了公司的财务状况、经营成果和现金流量等有关信息。

（二）会计期间

会计年度自公历 1 月 1 日起至 12 月 31 日止。

（三）营业周期

公司经营业务的营业周期较短，以 12 个月作为资产和负债的流动性划分标准。

（四）记账本位币

采用人民币为记账本位币。

（五）同一控制下和非同一控制下企业合并的会计处理方法

1. 同一控制下企业合并的会计处理方法

公司在企业合并中取得的资产和负债，按照合并日被合并方在最终控制方合并财务报表中的账面价值计量。公司按照被合并方所有者权益在最终控制方合并财务报表中的账面价值份额与支付的合并对价账面价值或发行股份面值总额的差额，调整资本公积；资本公积不足冲减的，调整留存收益。

2. 非同一控制下企业合并的会计处理方法

公司在购买日对合并成本大于合并中取得的被购买方可辨认净资产公允价值份额的差额，确认为商誉；如果合并成本小于合并中取得的被购买方可辨认净资产公允价值份额，首先对取得的被购买方各项可辨认资产、负债及或有负债的公允价值以及合并成本的计量进行复核，经复核后合并成本仍小于合并中取得的被购买方可辨认净资产公允价值份额的，其差额计入当期损益。

（六）合并财务报表的编制方法

母公司将其控制的所有子公司纳入合并财务报表的合并范围。合并财务报表以母公司及其子公司的财务报表为基础，根据其他有关资料，由母公司按照《企业会计准则第 33 号—

—合并财务报表》编制。

(七) 现金及现金等价物的确定标准

列示于现金流量表中的现金是指库存现金以及可以随时用于支付的存款。现金等价物是指企业持有的期限短、流动性强、易于转换为已知金额现金、价值变动风险很小的投资。

(八) 外币业务折算

外币交易在初始确认时，采用交易发生日的即期汇率折算为人民币金额。资产负债表日，外币货币性项目采用资产负债表日即期汇率折算，因汇率不同而产生的汇兑差额，除与购建符合资本化条件资产有关的外币专门借款本金及利息的汇兑差额外，计入当期损益；以历史成本计量的外币非货币性项目仍采用交易发生日的即期汇率折算，不改变其人民币金额；以公允价值计量的外币非货币性项目，采用公允价值确定日的即期汇率折算，差额计入当期损益或其他综合收益。

(九) 金融工具

1. 金融资产和金融负债的分类

金融资产在初始确认时划分为以下四类：以公允价值计量且其变动计入当期损益的金融资产（包括交易性金融资产和在初始确认时指定为以公允价值计量且其变动计入当期损益的金融资产）、持有至到期投资、贷款和应收款项、可供出售金融资产。

金融负债在初始确认时划分为以下两类：以公允价值计量且其变动计入当期损益的金融负债（包括交易性金融负债和在初始确认时指定为以公允价值计量且其变动计入当期损益的金融负债）、其他金融负债。

2. 金融资产和金融负债的确认依据、计量方法和终止确认条件

公司成为金融工具合同的一方时，确认一项金融资产或金融负债。初始确认金融资产或金融负债时，按照公允价值计量；对于以公允价值计量且其变动计入当期损益的金融资产和金融负债，相关交易费用直接计入当期损益；对于其他类别的金融资产或金融负债，相关交易费用计入初始确认金额。

公司按照公允价值对金融资产进行后续计量，且不扣除将来处置该金融资产时可能发生的交易费用，但下列情况除外：（1）持有至到期投资以及贷款和应收款项采用实际利率法，按摊余成本计量；（2）在活跃市场中没有报价且其公允价值不能可靠计量的权益工具投资，以及与该权益工具挂钩并须通过交付该权益工具结算的衍生金融资产，按照成本计量。

公司采用实际利率法，按摊余成本对金融负债进行后续计量，但下列情况除外：（1）以公允价值计量且其变动计入当期损益的金融负债，按照公允价值计量，且不扣除将来结清金

融负债时可能发生的交易费用；(2) 与在活跃市场中没有报价、公允价值不能可靠计量的权益工具挂钩并须通过交付该权益工具结算的衍生金融负债，按照成本计量；(3) 不属于指定为以公允价值计量且其变动计入当期损益的金融负债的财务担保合同，或没有指定为以公允价值计量且其变动计入当期损益并将以低于市场利率贷款的贷款承诺，在初始确认后按照下列两项金额之中的较高者进行后续计量：1) 按照《企业会计准则第 13 号——或有事项》确定的金额；2) 初始确认金额扣除按照《企业会计准则第 14 号——收入》的原则确定的累积摊销额后的余额。

金融资产或金融负债公允价值变动形成的利得或损失，除与套期保值有关外，按照如下方法处理：(1) 以公允价值计量且其变动计入当期损益的金融资产或金融负债公允价值变动形成的利得或损失，计入公允价值变动收益；在资产持有期间所取得的利息或现金股利，确认为投资收益；处置时，将实际收到的金额与初始入账金额之间的差额确认为投资收益，同时调整公允价值变动收益。(2) 可供出售金融资产的公允价值变动计入其他综合收益；持有期间按实际利率法计算的利息，计入投资收益；可供出售权益工具投资的现金股利，于被投资单位宣告发放股利时计入投资收益；处置时，将实际收到的金额与账面价值扣除原直接计入其他综合收益的公允价值变动累计额之后的差额确认为投资收益。

当收取某项金融资产现金流量的合同权利已终止或该金融资产所有权上几乎所有的风险和报酬已转移时，终止确认该金融资产；当金融负债的现时义务全部或部分解除时，相应终止确认该金融负债或其一部分。

3. 金融资产转移的确认依据和计量方法

公司已将金融资产所有权上几乎所有的风险和报酬转移给了转入方的，终止确认该金融资产；保留了金融资产所有权上几乎所有的风险和报酬的，继续确认所转移的金融资产，并将收到的对价确认为一项金融负债。公司既没有转移也没有保留金融资产所有权上几乎所有的风险和报酬的，分别下列情况处理：(1) 放弃了对该金融资产控制的，终止确认该金融资产；(2) 未放弃对该金融资产控制的，按照继续涉入所转移金融资产的程度确认有关金融资产，并相应确认有关负债。

金融资产整体转移满足终止确认条件的，将下列两项金额的差额计入当期损益：(1) 所转移金融资产的账面价值；(2) 因转移而收到的对价，与原直接计入所有者权益的公允价值变动累计额之和。金融资产部分转移满足终止确认条件的，将所转移金融资产整体的账面价值，在终止确认部分和未终止确认部分之间，按照各自的相对公允价值进行分摊，并将下列两项金额的差额计入当期损益：(1) 终止确认部分的账面价值；(2) 终止确认部分的对价，

与原直接计入所有者权益的公允价值变动累计额中对应终止确认部分的金额之和。

4. 金融资产和金融负债的公允价值确定方法

公司采用在当前情况下适用并且有足够可利用数据和其他信息支持的估值技术确定相关金融资产和金融负债的公允价值。公司将估值技术使用的输入值分以下层级，并依次使用：

(1) 第一层次输入值是在计量日能够取得的相同资产或负债在活跃市场上未经调整的报价；

(2) 第二层次输入值是除第一层次输入值外相关资产或负债直接或间接可观察的输入值，包括：活跃市场中类似资产或负债的报价；非活跃市场中相同或类似资产或负债的报价；除报价以外的其他可观察输入值，如在正常报价间隔期间可观察的利率和收益率曲线等；市场验证的输入值等；

(3) 第三层次输入值是相关资产或负债的不可观察输入值，包括不能直接观察或无法由可观察市场数据验证的利率、股票波动率、企业合并中承担的弃置义务的未来现金流量、使用自身数据作出的财务预测等。

5. 金融资产的减值测试和减值准备计提方法

(1) 资产负债表日对以公允价值计量且其变动计入当期损益的金融资产以外的金融资产的账面价值进行检查，如有客观证据表明该金融资产发生减值的，计提减值准备。

(2) 对于持有至到期投资、贷款和应收款，先将单项金额重大的金融资产区分开来，单独进行减值测试；对单项金额不重大的金融资产，可以单独进行减值测试，或包括在具有类似信用风险特征的金融资产组合中进行减值测试；单独测试未发生减值的金融资产（包括单项金额重大和不重大的金融资产），包括在具有类似信用风险特征的金融资产组合中再进行减值测试。测试结果表明其发生了减值的，根据其账面价值高于预计未来现金流量现值的差额确认减值损失。

(3) 可供出售金融资产

1) 表明可供出售债务工具投资发生减值的客观证据包括：

- ① 债务人发生严重财务困难；
- ② 债务人违反了合同条款，如偿付利息或本金发生违约或逾期；
- ③ 公司出于经济或法律等方面因素的考虑，对发生财务困难的债务人作出让步；
- ④ 债务人很可能倒闭或进行其他财务重组；
- ⑤ 因债务人发生重大财务困难，该债务工具无法在活跃市场继续交易；
- ⑥ 其他表明可供出售债务工具已经发生减值的情况。

2) 表明可供出售权益工具投资发生减值的客观证据包括权益工具投资的公允价值发生严重或非暂时性下跌, 以及被投资单位经营所处的技术、市场、经济或法律环境等发生重大不利变化使公司可能无法收回投资成本。

本公司于资产负债表日对各项可供出售权益工具投资单独进行检查。对于以公允价值计量的权益工具投资, 若其于资产负债表日的公允价值低于其成本超过 50% (含 50%) 或低于其成本持续时间超过 12 个月 (含 12 个月) 的, 则表明其发生减值; 若其于资产负债表日的公允价值低于其成本超过 20% (含 20%) 但尚未达到 50% 的, 或低于其成本持续时间超过 6 个月 (含 6 个月) 但未超过 12 个月的, 本公司会综合考虑其他相关因素, 诸如价格波动率等, 判断该权益工具投资是否发生减值。对于以成本计量的权益工具投资, 公司综合考虑被投资单位经营所处的技术、市场、经济或法律环境等是否发生重大不利变化, 判断该权益工具是否发生减值。

以公允价值计量的可供出售金融资产发生减值时, 原直接计入其他综合收益的因公允价值下降形成的累计损失予以转出并计入减值损失。对已确认减值损失的可供出售债务工具投资, 在期后公允价值回升且客观上与确认原减值损失后发生的事项有关的, 原确认的减值损失予以转回并计入当期损益。对已确认减值损失的可供出售权益工具投资, 期后公允价值回升直接计入其他综合收益。

以成本计量的可供出售权益工具发生减值时, 将该权益工具投资的账面价值, 与按照类似金融资产当时市场收益率对未来现金流量折现确定的现值之间的差额, 确认为减值损失, 计入当期损益, 发生的减值损失一经确认, 不予转回。

(十) 应收款项

1. 单项金额重大并单项计提坏账准备的应收款项

单项金额重大的判断依据或金额标准	金额 100 万元以上 (含) 或占应收款项账面余额 10% 以上的款项
单项金额重大并单项计提坏账准备的计提方法	单独进行减值测试, 根据其未来现金流量现值低于其账面价值的差额计提坏账准备

2. 按信用风险特征组合计提坏账准备的应收款项

(1) 具体组合及坏账准备的计提方法

按信用风险特征组合计提坏账准备的计提方法	
合并范围内关联方组合	根据其未来现金流量现值低于其账面价值的差额计提坏账准备
账龄组合	账龄分析法

(2) 账龄分析法

账 龄	应收账款 计提比例 (%)	其他应收款 计提比例 (%)
1 年以内 (含, 下同)	5	5
1-2 年	20	20
2-3 年	50	50
3 年以上	100	100

3. 单项金额不重大但单项计提坏账准备的应收款项

单项计提坏账准备的理由	应收款项的未来现金流量现值与以账龄为信用风险特征的应收款项组合的未来现金流量现值存在显著差异
坏账准备的计提方法	单独进行减值测试, 根据其未来现金流量现值低于其账面价值的差额计提坏账准备

对应收票据、应收利息、长期应收款等其他应收款项, 根据其未来现金流量现值低于其账面价值的差额计提坏账准备。

(十一) 存货

1. 存货的分类

存货包括在日常活动中持有以备出售的产成品或商品、处在生产过程中的在产品、在生产过程或提供劳务过程中耗用的材料和物料等。

2. 发出存货的计价方法

发出存货采用月末一次加权平均法。

3. 存货可变现净值的确定依据

资产负债表日, 存货采用成本与可变现净值孰低计量, 按照单个存货成本高于可变现净值的差额计提存货跌价准备。直接用于出售的存货, 在正常生产经营过程中以该存货的估计售价减去估计的销售费用和相关税费后的金额确定其可变现净值; 需要经过加工的存货, 在正常生产经营过程中以所生产的产成品的估计售价减去至完工时估计将要发生的成本、估计的销售费用和相关税费后的金额确定其可变现净值; 资产负债表日, 同一项存货中一部分有合同价格约定、其他部分不存在合同价格的, 分别确定其可变现净值, 并与其对应的成本进行比较, 分别确定存货跌价准备的计提或转回的金额。

4. 存货的盘存制度

存货的盘存制度为永续盘存制。

5. 低值易耗品和包装物的摊销方法

(1) 低值易耗品

按照一次转销法进行摊销。

(2) 包装物

按照一次转销法进行摊销。

(十二) 划分为持有待售的非流动资产或处置组

1. 持有待售的非流动资产或处置组的分类

公司将同时满足下列条件的非流动资产或处置组划分为持有待售类别：（1）根据类似交易中出售此类资产或处置组的惯例，在当前状况下即可立即出售；（2）出售极可能发生，即公司已经就出售计划作出决议且获得确定的购买承诺，预计出售将在一年内完成。

公司专为转售而取得的非流动资产或处置组，在取得日满足“预计出售将在一年内完成”的条件，且短期（通常为3个月）内很可能满足持有待售类别的其他划分条件的，在取得日将其划分为持有待售类别。

因公司无法控制的下列原因之一，导致非关联方之间的交易未能在一年内完成，且公司仍然承诺出售非流动资产或处置组的，继续将非流动资产或处置组划分为持有待售类别：（1）买方或其他方意外设定导致出售延期的条件，公司针对这些条件已经及时采取行动，且预计能够自设定导致出售延期的条件起一年内顺利化解延期因素；（2）因发生罕见情况，导致持有待售的非流动资产或处置组未能在一年内完成出售，公司在最初一年内已经针对这些新情况采取必要措施且重新满足了持有待售类别的划分条件。

2. 持有待售的非流动资产或处置组的计量

(1) 初始计量和后续计量

初始计量和在资产负债表日重新计量持有待售的非流动资产或处置组时，其账面价值高于公允价值减去出售费用后的净额的，将账面价值减记至公允价值减去出售费用后的净额，减记的金额确认为资产减值损失，计入当期损益，同时计提持有待售资产减值准备。

对于取得日划分为持有待售类别的非流动资产或处置组，在初始计量时比较假定其不划分为持有待售类别情况下的初始计量金额和公允价值减去出售费用后的净额，以两者孰低计量。除企业合并中取得的非流动资产或处置组外，由非流动资产或处置组以公允价值减去出售费用后的净额作为初始计量金额而产生的差额，计入当期损益。

对于持有待售的处置组确认的资产减值损失金额，先抵减处置组中商誉的账面价值，再根据处置组中的各项非流动资产账面价值所占比重，按比例抵减其账面价值。

持有待售的非流动资产或处置组中的非流动资产不计提折旧或摊销，持有待售的处置组

中负债的利息和其他费用继续予以确认。

(2) 资产减值损失转回的会计处理

后续资产负债表日持有待售的非流动资产公允价值减去出售费用后的净额增加的,以前减记的金额予以恢复,并在划分为持有待售类别后确认的资产减值损失金额内转回,转回金额计入当期损益。划分为持有待售类别前确认的资产减值损失不转回。

后续资产负债表日持有待售的处置组公允价值减去出售费用后的净额增加的,以前减记的金额予以恢复,并在划分为持有待售类别后非流动资产确认的资产减值损失金额内转回,转回金额计入当期损益。已抵减的商誉账面价值,以及非流动资产在划分为持有待售类别前确认的资产减值损失不转回。

持有待售的处置组确认的资产减值损失后续转回金额,根据处置组中除商誉外各项非流动资产账面价值所占比重,按比例增加其账面价值。

(3) 不再继续划分为持有待售类别以及终止确认的会计处理

非流动资产或处置组因不再满足持有待售类别的划分条件而不再继续划分为持有待售类别或非流动资产从持有待售的处置组中移除时,按照以下两者孰低计量:1)划分为持有待售类别前的账面价值,按照假定不划分为持有待售类别情况下本应确认的折旧、摊销或减值等进行调整后的金额;2)可收回金额。

终止确认持有待售的非流动资产或处置组时,将尚未确认的利得或损失计入当期损益。

(十三) 长期股权投资

1. 共同控制、重要影响的判断

按照相关约定对某项安排存在共有的控制,并且该安排的相关活动必须经过分享控制权的参与方一致同意后才能决策,认定为共同控制。对被投资单位的财务和经营政策有参与决策的权力,但并不能够控制或者与其他方一起共同控制这些政策的制定,认定为重大影响。

2. 投资成本的确定

(1) 同一控制下的企业合并形成的,合并方以支付现金、转让非现金资产、承担债务或发行权益性证券作为合并对价的,在合并日按照取得被合并方所有者权益在最终控制方合并财务报表中的账面价值的份额作为其初始投资成本。长期股权投资初始投资成本与支付的合并对价的账面价值或发行股份的面值总额之间的差额调整资本公积;资本公积不足冲减的,调整留存收益。

公司通过多次交易分步实现同一控制下企业合并形成的长期股权投资,判断是否属于“一揽子交易”。属于“一揽子交易”的,把各项交易作为一项取得控制权的交易进行会计

处理。不属于“一揽子交易”的，在合并日，根据合并后应享有被合并方净资产在最终控制方合并财务报表中的账面价值的份额确定初始投资成本。合并日长期股权投资的初始投资成本，与达到合并前的长期股权投资账面价值加上合并日进一步取得股份新支付对价的账面价值之和的差额，调整资本公积；资本公积不足冲减的，调整留存收益。

(2) 非同一控制下的企业合并形成的，在购买日按照支付的合并对价的公允价值作为其初始投资成本。

公司通过多次交易分步实现非同一控制下企业合并形成的长期股权投资，区分个别财务报表和合并财务报表进行相关会计处理：

1) 在个别财务报表中，按照原持有的股权投资的账面价值加上新增投资成本之和，作为改按成本法核算的初始投资成本。

2) 在合并财务报表中，判断是否属于“一揽子交易”。属于“一揽子交易”的，把各项交易作为一项取得控制权的交易进行会计处理。不属于“一揽子交易”的，对于购买日之前持有的被购买方的股权，按照该股权在购买日的公允价值进行重新计量，公允价值与其账面价值的差额计入当期投资收益；购买日之前持有的被购买方的股权涉及权益法核算下的其他综合收益等的，与其相关的其他综合收益等转为购买日所属当期收益。但由于被投资方重新计量设定受益计划净负债或净资产变动而产生的其他综合收益除外。

(3) 除企业合并形成以外的：以支付现金取得的，按照实际支付的购买价款作为其初始投资成本；以发行权益性证券取得的，按照发行权益性证券的公允价值作为其初始投资成本；以债务重组方式取得的，按《企业会计准则第 12 号——债务重组》确定其初始投资成本；以非货币性资产交换取得的，按《企业会计准则第 7 号——非货币性资产交换》确定其初始投资成本。

3. 后续计量及损益确认方法

对被投资单位实施控制的长期股权投资采用成本法核算；对联营企业和合营企业的长期股权投资，采用权益法核算。

4. 通过多次交易分步处置对子公司投资至丧失控制权的处理方法

(1) 个别财务报表

对处置的股权，其账面价值与实际取得价款之间的差额，计入当期损益。对于剩余股权，对被投资单位仍具有重大影响或者与其他方一起实施共同控制的，转为权益法核算；不能再对被投资单位实施控制、共同控制或重大影响的，确认为金融资产，按照《企业会计准则第 22 号——金融工具确认和计量》的相关规定进行核算。

(2) 合并财务报表

1) 通过多次交易分步处置对子公司投资至丧失控制权，且不属于“一揽子交易”的
在丧失控制权之前，处置价款与处置长期股权投资相对应享有子公司自购买日或合并日
开始持续计算的净资产份额之间的差额，调整资本公积（资本溢价），资本溢价不足冲减的，
冲减留存收益。

丧失对原子公司控制权时，对于剩余股权，按照其在丧失控制权日的公允价值进行重新
计量。处置股权取得的对价与剩余股权公允价值之和，减去按原持股比例计算应享有原有子
公司自购买日或合并日开始持续计算的净资产的份额之间的差额，计入丧失控制权当期的投
资收益，同时冲减商誉。与原有子公司股权投资相关的其他综合收益等，应当在丧失控制权
时转为当期投资收益。

2) 通过多次交易分步处置对子公司投资至丧失控制权，且属于“一揽子交易”的
将各项交易作为一项处置子公司并丧失控制权的交易进行会计处理。但是，在丧失控制
权之前每一次处置价款与处置投资对应的享有该子公司净资产份额的差额，在合并财务报表
中确认为其他综合收益，在丧失控制权时一并转入丧失控制权当期的损益。

(十四) 投资性房地产

1. 投资性房地产包括已出租的土地使用权、持有并准备增值后转让的土地使用权和已
出租的建筑物。

2. 投资性房地产按照成本进行初始计量，采用成本模式进行后续计量，并采用与固定
资产和无形资产相同的方法计提折旧或进行摊销。

(十五) 固定资产

1. 固定资产确认条件

固定资产是指为生产商品、提供劳务、出租或经营管理而持有的，使用年限超过一个会
计年度的有形资产。固定资产在同时满足经济利益很可能流入、成本能够可靠计量时予以确
认。

2. 各类固定资产的折旧方法

类 别	折旧方法	折旧年限(年)	残值率(%)	年折旧率(%)
房屋及建筑物	年限平均法	10-20	5	4.75-9.50
机器设备	年限平均法	2-10	5	9.50-47.50
运输工具	年限平均法	5-10	5	9.50-19.00

其他设备	年限平均法	3-10	5	9.50-31.67
------	-------	------	---	------------

(十六) 在建工程

1. 在建工程同时满足经济利益很可能流入、成本能够可靠计量则予以确认。在建工程按建造该项资产达到预定可使用状态前所发生的实际成本计量。

2. 在建工程达到预定可使用状态时，按工程实际成本转入固定资产。已达到预定可使用状态但尚未办理竣工决算的，先按估计价值转入固定资产，待办理竣工决算后再按实际成本调整原暂估价值，但不再调整原已计提的折旧。

(十七) 借款费用

1. 借款费用资本化的确认原则

公司发生的借款费用，可直接归属于符合资本化条件的资产的购建或者生产的，予以资本化，计入相关资产成本；其他借款费用，在发生时确认为费用，计入当期损益。

2. 借款费用资本化期间

(1) 当借款费用同时满足下列条件时，开始资本化：1) 资产支出已经发生；2) 借款费用已经发生；3) 为使资产达到预定可使用或可销售状态所必要的购建或者生产活动已经开始。

(2) 若符合资本化条件的资产在购建或者生产过程中发生非正常中断，并且中断时间连续超过3个月，暂停借款费用的资本化；中断期间发生的借款费用确认为当期费用，直至资产的购建或者生产活动重新开始。

(3) 当所购建或者生产符合资本化条件的资产达到预定可使用或可销售状态时，借款费用停止资本化。

3. 借款费用资本化率以及资本化金额

为购建或者生产符合资本化条件的资产而借入专门借款的，以专门借款当期实际发生的利息费用（包括按照实际利率法确定的折价或溢价的摊销），减去将尚未动用的借款资金存入银行取得的利息收入或进行暂时性投资取得的投资收益后的金额，确定应予资本化的利息金额；为购建或者生产符合资本化条件的资产占用了一般借款的，根据累计资产支出超过专门借款的资产支出加权平均数乘以占用一般借款的资本化率，计算确定一般借款应予资本化的利息金额。

(十八) 无形资产

1. 无形资产包括土地使用权、专利权及非专利技术等，按成本进行初始计量。

2. 使用寿命有限的无形资产，在使用寿命内按照与该项无形资产有关的经济利益的预期实现方式系统合理地摊销，无法可靠确定预期实现方式的，采用直线法摊销。具体年限如下：

项 目	摊销年限(年)
土地使用权	土地使用权使用年限
软件	10
专有技术	5

3. 内部研究开发项目的支出，于发生时计入当期损益。

(十九) 部分长期资产减值

对长期股权投资、固定资产、在建工程、使用寿命有限的无形资产等长期资产，在资产负债表日有迹象表明发生减值的，估计其可收回金额。对因企业合并所形成的商誉和使用寿命不确定的无形资产，无论是否存在减值迹象，每年都进行减值测试。商誉结合与其相关的资产组或者资产组组合进行减值测试。

若上述长期资产的可收回金额低于其账面价值的，按其差额确认资产减值准备并计入当期损益。

(二十) 长期待摊费用

长期待摊费用核算已经支出，摊销期限在1年以上（不含1年）的各项费用。长期待摊费用按实际发生额入账，在受益期或规定的期限内分期平均摊销。如果长期待摊的费用项目不能使以后会计期间受益则将尚未摊销的该项目的摊余价值全部转入当期损益。

(二十一) 职工薪酬

1. 职工薪酬包括短期薪酬、离职后福利、辞退福利和其他长期职工福利。

2. 短期薪酬的会计处理方法

在职工为公司提供服务的会计期间，将实际发生的短期薪酬确认为负债，并计入当期损益或相关资产成本。

3. 离职后福利的会计处理方法

离职后福利分为设定提存计划和设定受益计划。

(1) 在职工为公司提供服务的会计期间，根据设定提存计划计算的应缴存金额确认为负债，并计入当期损益或相关资产成本。

(2) 对设定受益计划的会计处理通常包括下列步骤：

1) 根据预期累计福利单位法, 采用无偏且相互一致的精算假设对有关人口统计变量和财务变量等作出估计, 计量设定受益计划所产生的义务, 并确定相关义务的所属期间。同时, 对设定受益计划所产生的义务予以折现, 以确定设定受益计划义务的现值和当期服务成本;

2) 设定受益计划存在资产的, 将设定受益计划义务现值减去设定受益计划资产公允价值所形成的赤字或盈余确认为一项设定受益计划净负债或净资产。设定受益计划存在盈余的, 以设定受益计划的盈余和资产上限两项的孰低者计量设定受益计划净资产;

3) 期末, 将设定受益计划产生的职工薪酬成本确认为服务成本、设定受益计划净负债或净资产的利息净额以及重新计量设定受益计划净负债或净资产所产生的变动等三部分, 其中服务成本和设定受益计划净负债或净资产的利息净额计入当期损益或相关资产成本, 重新计量设定受益计划净负债或净资产所产生的变动计入其他综合收益, 并且在后续会计期间不允许转回至损益, 但可以在权益范围内转移这些在其他综合收益确认的金额。

4. 辞退福利的会计处理方法

向职工提供的辞退福利, 在下列两者孰早日确认辞退福利产生的职工薪酬负债, 并计入当期损益: (1) 公司不能单方面撤回因解除劳动关系计划或裁减建议所提供的辞退福利时; (2) 公司确认与涉及支付辞退福利的重组相关的成本或费用时。

5. 其他长期职工福利的会计处理方法

向职工提供的其他长期福利, 符合设定提存计划条件的, 按照设定提存计划的有关规定进行会计处理; 除此之外的其他长期福利, 按照设定受益计划的有关规定进行会计处理, 为简化相关会计处理, 将其产生的职工薪酬成本确认为服务成本、其他长期职工福利净负债或净资产的利息净额以及重新计量其他长期职工福利净负债或净资产所产生的变动等组成项目的总净额计入当期损益或相关资产成本。

(二十二) 预计负债

1. 因对外提供担保、诉讼事项、产品质量保证、亏损合同等或有事项形成的义务成为公司承担的现时义务, 履行该义务很可能导致经济利益流出公司, 且该义务的金额能够可靠的计量时, 公司将该项义务确认为预计负债。

2. 公司按照履行相关现时义务所需支出的最佳估计数对预计负债进行初始计量, 并在资产负债表日对预计负债的账面价值进行复核。

(二十三) 股份支付

1. 股份支付的种类

包括以权益结算的股份支付和以现金结算的股份支付。

2. 实施、修改、终止股份支付计划的相关会计处理

(1) 以权益结算的股份支付

授予后立即可行权的换取职工服务的以权益结算的股份支付，在授予日按照权益工具的公允价值计入相关成本或费用，相应调整资本公积。完成等待期内的服务或达到规定业绩条件才可行权的换取职工服务的以权益结算的股份支付，在等待期内的每个资产负债表日，以对可行权权益工具数量的最佳估计为基础，按权益工具授予日的公允价值，将当期取得的服务计入相关成本或费用，相应调整资本公积。

换取其他方服务的权益结算的股份支付，如果其他方服务的公允价值能够可靠计量的，按照其他方服务在取得日的公允价值计量；如果其他方服务的公允价值不能可靠计量，但权益工具的公允价值能够可靠计量的，按照权益工具在服务取得日的公允价值计量，计入相关成本或费用，相应增加所有者权益。

(2) 以现金结算的股份支付

授予后立即可行权的换取职工服务的以现金结算的股份支付，在授予日按公司承担负债的公允价值计入相关成本或费用，相应增加负债。完成等待期内的服务或达到规定业绩条件才可行权的换取职工服务的以现金结算的股份支付，在等待期内的每个资产负债表日，以对可行权情况的最佳估计为基础，按公司承担负债的公允价值，将当期取得的服务计入相关成本或费用和相应的负债。

(3) 修改、终止股份支付计划

如果修改增加了所授予的权益工具的公允价值，公司按照权益工具公允价值的增加相应地确认取得服务的增加；如果修改增加了所授予的权益工具的数量，公司将增加的权益工具的公允价值相应地确认为取得服务的增加；如果公司按照有利于职工的方式修改可行权条件，公司在处理可行权条件时，考虑修改后的可行权条件。

如果修改减少了授予的权益工具的公允价值，公司继续以权益工具在授予日的公允价值为基础，确认取得服务的金额，而不考虑权益工具公允价值的减少；如果修改减少了授予的权益工具的数量，公司将减少部分作为已授予的权益工具的取消来进行处理；如果以不利于职工的方式修改了可行权条件，在处理可行权条件时，不考虑修改后的可行权条件。

如果公司在等待期内取消了所授予的权益工具或结算了所授予的权益工具（因未满足可行权条件而被取消的除外），则将取消或结算作为加速可行权处理，立即确认原本在剩余等待期内确认的金额。

(二十四) 收入

1. 收入确认原则

(1) 销售商品

销售商品收入在同时满足下列条件时予以确认：1) 将商品所有权上的主要风险和报酬转移给购货方；2) 公司不再保留通常与所有权相联系的继续管理权，也不再对已售出的商品实施有效控制；3) 收入的金额能够可靠地计量；4) 相关的经济利益很可能流入；5) 相关的已发生或将发生的成本能够可靠地计量。

(2) 提供劳务

提供劳务交易的结果在资产负债表日能够可靠估计的(同时满足收入的金额能够可靠地计量、相关经济利益很可能流入、交易的完工进度能够可靠地确定、交易中已发生和将发生的成本能够可靠地计量)，采用完工百分比法确认提供劳务的收入，并按已经提供劳务占应提供劳务总量的比例确定提供劳务交易的完工进度。提供劳务交易的结果在资产负债表日不能够可靠估计的，若已经发生的劳务成本预计能够得到补偿，按已经发生的劳务成本金额确认提供劳务收入，并按相同金额结转劳务成本；若已经发生的劳务成本预计不能够得到补偿，将已经发生的劳务成本计入当期损益，不确认劳务收入。

(3) 让渡资产使用权

让渡资产使用权在同时满足相关的经济利益很可能流入、收入金额能够可靠计量时，确认让渡资产使用权的收入。利息收入按照他人使用本公司货币资金的时间和实际利率计算确定；使用费收入按有关合同或协议约定的收费时间和方法计算确定。

2. 收入确认的具体方法

公司主要销售药品。产品销售收入确认需满足以下条件：公司已根据合同约定将产品交付给购货方，且产品销售收入金额已确定，已经收回货款或取得了收款凭证且相关的经济利益很可能流入，产品相关的成本能够可靠地计量。

(二十五) 政府补助

1. 与资产相关的政府补助判断依据及会计处理方法

公司取得的、用于购建或以其他方式形成长期资产的政府补助划分为与资产相关的政府补助。与资产相关的政府补助，冲减相关资产的账面价值或确认为递延收益。与资产相关补助确认为递延收益的，在相关资产使用寿命内按照合理、系统的方法分期计入损益。按照名义金额计量的政府补助，直接计入当期损益。相关资产在使用寿命结束前被出售、转让、报废或发生毁损的，将尚未分配的相关递延收益余额转入资产处置当期的损益。

2. 与收益相关的政府补助判断依据及会计处理方法

除与资产相关的政府补助之外的政府补助划分为与收益相关的政府补助。对于同时包含与资产相关部分和与收益相关部分的政府补助，难以区分与资产相关或与收益相关的，整体归类为与收益相关的政府补助。与收益相关的政府补助，用于补偿以后期间的相关成本费用或损失的，确认为递延收益，在确认相关成本费用或损失的期间，计入当期损益或冲减相关成本；用于补偿已发生的相关成本费用或损失的，直接计入当期损益或冲减相关成本。

3. 与公司日常经营活动相关的政府补助，按照经济业务实质，计入其他收益或冲减相关成本费用。与公司日常活动无关的政府补助，计入营业外收支。

4. 政策性优惠贷款贴息的会计处理方法

(1) 财政将贴息资金拨付给贷款银行，由贷款银行以政策性优惠利率向公司提供贷款的，以实际收到的借款金额作为借款的入账价值，按照借款本金和该政策性优惠利率计算相关借款费用。

(2) 财政将贴息资金直接拨付给公司的，将对应的贴息冲减相关借款费用。

(二十六) 递延所得税资产、递延所得税负债

1. 根据资产、负债的账面价值与其计税基础之间的差额（未作为资产和负债确认的项目按照税法规定可以确定其计税基础的，该计税基础与其账面数之间的差额），按照预期收回该资产或清偿该负债期间的适用税率计算确认递延所得税资产或递延所得税负债。

2. 确认递延所得税资产以很可能取得用来抵扣可抵扣暂时性差异的应纳税所得额为限。资产负债表日，有确凿证据表明未来期间很可能获得足够的应纳税所得额用来抵扣可抵扣暂时性差异的，确认以前会计期间未确认的递延所得税资产。

3. 资产负债表日，对递延所得税资产的账面价值进行复核，如果未来期间很可能无法获得足够的应纳税所得额用以抵扣递延所得税资产的利益，则减记递延所得税资产的账面价值。在很可能获得足够的应纳税所得额时，转回减记的金额。

4. 公司当期所得税和递延所得税作为所得税费用或收益计入当期损益，但不包括下列情况产生的所得税：(1) 企业合并；(2) 直接在所有者权益中确认的交易或者事项。

(二十七) 经营租赁

公司为承租人时，在租赁期内各个期间按照直线法将租金计入相关资产成本或确认为当期损益，发生的初始直接费用，直接计入当期损益。或有租金在实际发生时计入当期损益。

公司为出租人时，在租赁期内各个期间按照直线法将租金确认为当期损益，发生的初始直接费用，除金额较大的予以资本化并分期计入损益外，均直接计入当期损益。或有租金在实际发生时计入当期损益。

（二十八）分部报告

公司以内部组织结构、管理要求、内部报告制度等为依据确定经营分部。公司的经营分部是指同时满足下列条件的组成部分：

1. 该组成部分能够在日常活动中产生收入、发生费用；
2. 管理层能够定期评价该组成部分的经营成果，以决定向其配置资源、评价其业绩；
3. 能够通过分析取得该组成部分的财务状况、经营成果和现金流量等有关会计信息。

（二十九）重要会计政策变更

1. 企业会计准则变化引起的会计政策变更

（1）本公司自 2017 年 5 月 28 日起执行财政部制定的《企业会计准则第 42 号——持有待售的非流动资产、处置组和终止经营》，自 2017 年 6 月 12 日起执行经修订的《企业会计准则第 16 号——政府补助》。本次会计政策变更采用未来适用法处理。

（2）本公司编制 2017 年度报表执行《财政部关于修订印发一般企业财务报表格式的通知》（财会〔2017〕30 号），将原列报于“营业外收入”和“营业外支出”的非流动资产处置利得和损失和非货币性资产交换利得和损失变更为列报于“资产处置收益”。此项会计政策变更采用追溯调整法，调减 2016 年度营业外支出 2,095,287.58 元，调减资产处置收益 2,095,287.58 元。

四、税项

（一）主要税种及税率

税 种	计税依据	税 率
增值税	销售货物或提供应税劳务	17%、6%
房产税	从价计征的，按房产原值一次减除 30% 后余值的 1.2% 计缴	1.2%
城市维护建设税	应缴流转税税额	7%
教育费附加	应缴流转税税额	3%
地方教育附加	应缴流转税税额	2%
企业所得税	应纳税所得额	9%、15%、25%

不同税率的纳税主体企业所得税税率说明

纳税主体名称	所得税税率
本公司、满金药业公司、藏药研究院公司	9%

灵康制药公司	15%
除上述以外的其他纳税主体	25%

(二) 税收优惠

1. 企业所得税税收优惠及批文

(1) 公司和子公司满金药业公司、藏药研究院公司注册地为西藏山南地区，根据财政部、海关总署、国家税务总局《关于深入实施西部大开发战略有关税收政策问题的通知》（财税〔2011〕58号）和西藏自治区人民政府《西藏自治区人民政府关于我区企业所得税税率问题的通知》（藏政发〔2011〕14号），在2013年至2020年期间，企业所得税税率为15%。根据《中华人民共和国企业所得税法》《西藏自治区人民政府关于印发西藏自治区招商引资若干规定的通知》（藏政发〔2014〕103号）规定，公司及子公司满金药业公司、藏药研究院公司在2015年至2017年期间暂免征收西藏自治区企业应缴纳的企业所得税中属于地方分享的部分。本期公司及子公司满金药业公司、藏药研究院公司企业所得税税率为9%。

(2) 根据海南省科学技术厅、海南省财政厅、海南省国家税务局、海南省地方税务局《关于海南一卡通支付网络有限公司等44家企业通过2015年高新技术企业认定的通知》（琼科〔2015〕166号），灵康制药公司被认定为高新技术企业，认定有效期3年，本期企业所得税适用税率为15%。

2. 增值税税收优惠及批文

根据财政部、国家税务总局《关于在上海市开展交通运输业和部分现代服务业营业税改征增值税试点的通知》（财税〔2011〕111号）的规定，山东灵康公司取得的技术转让、技术开发和与之相关的技术咨询、技术服务收入，免征增值税。

五、合并财务报表项目注释

(一) 合并资产负债表项目注释

1. 货币资金

(1) 明细情况

项 目	期末数	期初数
库存现金	20,293.34	24,154.11
银行存款	296,518,456.62	203,884,410.52
其他货币资金	16,274,716.80	16,150,605.68

合 计	312,813,466.76	220,059,170.31
-----	----------------	----------------

(2) 其他说明

期初其他货币资金系银行承兑汇票保证金，期末其他货币资金系银行承兑汇票保证金 16,201,888.80 元，银行汇票存款 72,828.00 元。

2. 应收票据

(1) 明细情况

项 目	期末数			期初数		
	账面余额	坏账准备	账面价值	账面余额	坏账准备	账面价值
银行承兑汇票	4,007,729.60		4,007,729.60	14,273,504.38		14,273,504.38
合 计	4,007,729.60		4,007,729.60	14,273,504.38		14,273,504.38

(2) 期末公司已背书或贴现且在资产负债表日尚未到期的应收票据情况

项 目	期末终止 确认金额	期末未终止 确认金额
银行承兑汇票	7,818,702.98	
小 计	7,818,702.98	

银行承兑汇票的承兑人是商业银行，由于商业银行具有较高的信用，银行承兑汇票到期不获支付的可能性较低，故本公司将已背书或贴现的银行承兑汇票予以终止确认。但如果该等票据到期不获支付，依据《票据法》之规定，公司仍将对持票人承担连带责任。

3. 应收账款

(1) 明细情况

1) 类别明细情况

种 类	期末数				账面价值
	账面余额		坏账准备		
	金额	比例(%)	金额	计提比例(%)	
单项金额重大并单项计提坏账准备					
按信用风险特征组合计提坏账准备	196,700,548.18	100.00	10,248,423.90	5.21	186,452,124.28
其中：账龄组合	196,700,548.18	100.00	10,248,423.90	5.21	186,452,124.28
单项金额不重大但单项计提坏账准备					

合 计	196,700,548.18	100.00	10,248,423.90	5.21	186,452,124.28
-----	----------------	--------	---------------	------	----------------

(续上表)

种 类	期初数				账面价值
	账面余额		坏账准备		
	金额	比例(%)	金额	计提比例(%)	
单项金额重大并单项计提坏账准备					
按信用风险特征组合计提坏账准备	54,445,027.40	100.00	3,236,383.24	5.94	51,208,644.16
其中：账龄组合	54,445,027.40	100.00	3,236,383.24	5.94	51,208,644.16
单项金额不重大但单项计提坏账准备					
合 计	54,445,027.40	100.00	3,236,383.24	5.94	51,208,644.16

2) 组合中，采用账龄分析法计提坏账准备的应收账款

账 龄	期末数		
	账面余额	坏账准备	计提比例(%)
1 年以内	195,267,632.15	9,763,381.60	5.00
1-2 年	1,159,842.16	231,968.43	20.00
2-3 年	40,000.00	20,000.00	50.00
3 年以上	233,073.87	233,073.87	100.00
小 计	196,700,548.18	10,248,423.90	5.21

(2) 本期计提坏账准备 7,012,040.66 元，本期无收回或转回坏账准备的情况。

(3) 应收账款金额前 5 名情况

单位名称	账面余额	占应收账款余额的比例(%)	坏账准备
国药控股股份有限公司下属公司	32,865,785.85	16.71	1,643,289.29
华润医药商业集团有限公司下属公司	19,777,243.15	10.05	988,862.16
华东医药股份有限公司及下属公司	11,553,157.56	5.87	577,657.88
山东益仁堂药业有限公司	7,522,370.82	3.82	376,118.54
甘肃北方民生医药有限公司	5,286,791.66	2.69	437,899.43
小 计	77,005,349.04	39.14	4,023,827.30

4. 预付款项

(1) 账龄分析

1) 明细情况

账 龄	期末数				期初数			
	账面余额	比例(%)	坏账准备	账面价值	账面余额	比例(%)	坏账准备	账面价值
1 年以内	13,505,697.98	76.38		13,505,697.98	3,553,836.95	50.32		3,553,836.95
1-2 年	806,812.38	4.56		806,812.38	3,240,540.00	45.89		3,240,540.00
2-3 年	3,153,435.00	17.83		3,153,435.00	108,827.09	1.54		108,827.09
3 年以上	218,358.27	1.23		218,358.27	158,596.67	2.25		158,596.67
合 计	17,684,303.63	100.00		17,684,303.63	7,061,800.71	100.00		7,061,800.71

2) 账龄 1 年以上重要的预付款项未及时结算的原因说明

单位名称	期末数	未结算原因
济南轩朗医药科技有限公司	3,150,000.00	尚未研发完成
四川绵竹永龙生物制品有限公司	787,200.00	尚未完成交货
小 计	3,937,200.00	

(2) 预付款项金额前 5 名情况

单位名称	账面余额	占预付款项余额的比例(%)
伊宁市艾尔兴知识产权服务有限责任公司	7,000,000.00	39.58
济南轩朗医药科技有限公司	5,750,000.00	32.51
山东达冠医药科技有限公司	2,450,000.00	13.85
四川绵竹永龙生物制品有限公司	787,200.00	4.45
山东蒲济医药科技有限公司	380,000.00	2.15
小 计	16,367,200.00	92.54

5. 其他应收款

(1) 明细情况

1) 类别明细情况

种 类	期末数				账面价值
	账面余额		坏账准备		
	金额	比例(%)	金额	计提比例(%)	

单项金额重大并单项计提坏账准备					
按信用风险特征组合计提坏账准备	10,816,648.78	100.00	6,569,981.48	60.74	4,246,667.30
其中：账龄组合	10,816,648.78	100.00	6,569,981.48	60.74	4,246,667.30
单项金额不重大但单项计提坏账准备					
合计	10,816,648.78	100.00	6,569,981.48	60.74	4,246,667.30

(续上表)

种类	期初数				
	账面余额		坏账准备		账面价值
	金额	比例(%)	金额	计提比例(%)	
单项金额重大并单项计提坏账准备					
按信用风险特征组合计提坏账准备	10,591,762.28	100.00	5,372,527.41	50.72	5,219,234.87
其中：账龄组合	10,591,762.28	100.00	5,372,527.41	50.72	5,219,234.87
单项金额不重大但单项计提坏账准备					
合计	10,591,762.28	100.00	5,372,527.41	50.72	5,219,234.87

2) 组合中，采用账龄分析法计提坏账准备的其他应收款

账龄	期末数		
	账面余额	坏账准备	计提比例(%)
1年以内	1,088,729.73	54,436.49	5.00
1-2年	4,004,217.58	800,843.52	20.00
2-3年	18,000.00	9,000.00	50.00
3年以上	5,705,701.47	5,705,701.47	100.00
小计	10,816,648.78	6,569,981.48	60.74

(2) 本期计提坏账准备 1,197,454.07 元，本期无收回或转回坏账准备情况。

(3) 其他应收款项性质分类情况

款项性质	期末数	期初数
押金保证金	5,864,706.00	5,895,052.00
垫付筹备费用	4,000,000.00	4,000,000.00
应收暂付款	419,184.01	358,154.73

备用金	248,665.12	87,727.00
其他	284,093.65	250,828.55
合计	10,816,648.78	10,591,762.28

(4) 其他应收款金额前 5 名情况

单位名称	款项性质	账面余额	账龄	占其他应收款余额的比例(%)	坏账准备
海南益尔生物制药有限公司	押金保证金	4,000,000.00	3年以上	36.98	4,000,000.00
海南第一投资控股集团有限公司	垫付筹备费用	4,000,000.00	1-2年	36.98	800,000.00
杭州市国土资源局萧山分局	押金保证金	1,127,000.00	3年以上	10.42	1,127,000.00
国网浙江杭州市萧山区供电有限公司	押金保证金	200,000.00	1年以内	1.85	10,000.00
杭州萧山友兴工贸实业有限公司	押金保证金	120,000.00	3年以上	1.11	120,000.00
小计		9,447,000.00		87.34	6,057,000.00

6. 存货

(1) 明细情况

项目	期末数			期初数		
	账面余额	跌价准备	账面价值	账面余额	跌价准备	账面价值
原材料	38,729,513.14	153,397.43	38,576,115.71	34,866,380.93	426,317.67	34,440,063.26
在产品	6,080,566.42		6,080,566.42	12,226,721.55		12,226,721.55
库存商品	35,674,350.16	8,397.72	35,665,952.44	25,367,229.70	184,750.63	25,182,479.07
包装物	10,014,620.17		10,014,620.17	7,683,492.10		7,683,492.10
低值易耗品	1,203,446.39		1,203,446.39	879,739.38		879,739.38
合计	91,702,496.28	161,795.15	91,540,701.13	81,023,563.66	611,068.30	80,412,495.36

(2) 存货跌价准备

1) 明细情况

项目	期初数	本期增加		本期减少		期末数
		计提	其他	转回或转销	其他	
原材料	426,317.67	153,397.43		426,317.67		153,397.43
库存商品	184,750.63	8,384.48		184,737.39		8,397.72

小 计	611,068.30	161,781.91		611,055.06		161,795.15
-----	------------	------------	--	------------	--	------------

2) 确定可变现净值的具体依据、本期转回或转销存货跌价准备的原因说明

本期灵康制药公司将已经不能使用的原材料 153,397.43 元、近质保期拟不再对外销售的库存商品 7,476.87 元全额计提存货跌价准备，美兰史克制药公司将近质保期拟不再对外销售的库存商品 907.61 元全额计提存货跌价准备。本期减少是报废原材料及库存商品所致。

7. 其他流动资产

项 目	期末数	期初数
待摊费用	137,925.00	461,977.00
待抵扣税款	11,348,632.23	10,862,571.68
理财产品	500,000,000.00	500,000,000.00
理财产品投资收益	3,920,863.28	3,538,356.17
合 计	515,407,420.51	514,862,904.85

8. 固定资产

(1) 明细情况

项 目	房屋及建筑物	机器设备	运输工具	其他设备	合 计
账面原值					
期初数	215,596,507.56	146,267,113.92	16,306,068.93	4,685,770.71	382,855,461.12
本期增加金额	5,690,709.20	3,394,657.15	1,700,742.98	431,531.57	11,217,640.90
1) 购置		2,660,469.12	1,700,742.98	431,531.57	4,792,743.67
2) 在建工程转入	5,690,709.20	734,188.03			6,424,897.23
本期减少金额	1,038,066.00	4,756,337.74	422,953.88	537,310.50	6,754,668.12
1) 处置或报废		4,756,337.74	422,953.88	537,310.50	5,716,602.12
2) 其他	1,038,066.00				1,038,066.00
期末数	220,249,150.76	144,905,433.33	17,583,858.03	4,579,991.78	387,318,433.90
累计折旧					
期初数	33,871,103.93	45,772,924.30	7,955,530.54	3,309,999.03	90,909,557.80
本期增加金额	13,081,386.82	13,258,598.31	1,488,308.96	660,862.13	28,489,156.22

1) 计提	13,081,386.82	13,258,598.31	1,488,308.96	660,862.13	28,489,156.22
本期减少金额		3,384,054.81	367,950.90	521,777.61	4,273,783.32
1) 处置或报废		3,384,054.81	367,950.90	521,777.61	4,273,783.32
期末数	46,952,490.75	55,647,467.80	9,075,888.60	3,449,083.55	115,124,930.70
减值准备					
期初数		2,324,303.64	287.30		2,324,590.94
本期增加金额		295,487.27			295,487.27
1) 计提		295,487.27			295,487.27
本期减少金额		758,595.75			758,595.75
1) 处置或报废		758,595.75			758,595.75
期末数		1,861,195.16	287.30		1,861,482.46
账面价值					
期末账面价值	173,296,660.01	87,396,770.37	8,507,682.13	1,130,908.23	270,332,020.74
期初账面价值	181,725,403.63	98,169,885.98	8,350,251.09	1,375,771.68	289,621,312.38

(2) 未办妥产权证书的固定资产的情况

项目	账面价值	未办妥产权证书原因
综合制剂二楼	16,685,461.96	因生产计划调整，尚未办理
美大制药公司办公楼、车间等	18,947,198.41	办证资料尚未齐全，待办妥后及时办理
小计	35,632,660.37	

9. 在建工程

(1) 明细情况

项目	期末数			期初数		
	账面余额	减值准备	账面价值	账面余额	减值准备	账面价值
药品物流中心项目	62,163,705.79		62,163,705.79	27,482,944.77		27,482,944.77
冻干粉针剂生产线建设项目	4,332,922.46		4,332,922.46	4,193,922.46		4,193,922.46
粉针剂生产线建设项目	14,793,719.49		14,793,719.49	3,640,326.29		3,640,326.29
美安生产基地建设项目	49,530,026.65		49,530,026.65	505,524.16		505,524.16
保税区小容量注射剂车间	2,037,765.54		2,037,765.54			

美兰史克制药固体车间 GMP 厂房改造	512,820.51		512,820.51	5,636,534.20		5,636,534.20
美大制药固体车间 GMP 厂房改造				1,361,444.95		1,361,444.95
其他零星工程	1,699,000.00		1,699,000.00	616,000.00		616,000.00
合计	135,069,960.44		135,069,960.44	43,436,696.83		43,436,696.83

(2) 重要在建工程项目本期变动情况

工程名称	预算数 (万元)	期初数	本期增加	转入固定资产	其他减少	期末数
药品物流中心项目	10,085.42	27,482,944.77	34,680,761.02			62,163,705.79
冻干粉针剂生产线建设项目	7,316.29	4,193,922.46	737,980.85	598,980.85		4,332,922.46
粉针剂生产线建设项目	2,940.19	3,640,326.29	11,154,083.37	690.17		14,793,719.49
美安生产基地建设项目	38,000.00	505,524.16	49,024,502.49			49,530,026.65
保税区小容量注射剂车间	272.39		2,037,765.54			2,037,765.54
美兰史克制药固体车间 GMP 厂房改造	619.44	5,636,534.20	782,378.01	5,077,653.39	828,438.31	512,820.51
美大制药固体车间 GMP 厂房改造	200.00	1,361,444.95	402,114.24		1,763,559.19	
其他零星工程	1,987.61	616,000.00	2,097,572.82	747,572.82	267,000.00	1,699,000.00
小计	61,421.34	43,436,696.83	100,917,158.34	6,424,897.23	2,858,997.50	135,069,960.44

(续上表)

工程名称	工程累计投入占 预算比例 (%)	工程进度 (%)	利息资本 化累计金额	本期利息 资本化金额	本期利息资本 化率 (%)	资金来源
药品物流中心项目	44.83	70.00				募集资金
冻干粉针剂生产线 建设项目	105.66	97.52				募集资金
粉针剂生产线建设 项目	91.66	94.00				募集资金
美安生产基地建设 项目	13.03	20.00				自有资金
保税区小容量注射 剂车间	74.81	79.00				自有资金
美兰史克制药固体 车间 GMP 厂房改造	98.00	99.00				自有资金
美大制药固体车间 GMP 厂房改造	94.18	100.00				自有资金

其他零星工程	85.78	87.52				自有资金
小 计						

10. 无形资产

项 目	土地使用权	软件	专有技术	合 计
账面原值				
期初数	48,427,043.01	586,172.90	9,426,228.32	58,439,444.23
本期增加金额				
本期减少金额				
期末数	48,427,043.01	586,172.90	9,426,228.32	58,439,444.23
累计摊销				
期初数	3,462,539.76	101,065.16	8,032,866.15	11,596,471.07
本期增加金额	981,220.47	58,617.16		1,039,837.63
1) 计提	981,220.47	58,617.16		1,039,837.63
本期减少金额				
期末数	4,443,760.23	159,682.32	8,032,866.15	12,636,308.70
减值准备				
期初数			1,393,362.17	1,393,362.17
本期增加金额				
本期减少金额				
期末数			1,393,362.17	1,393,362.17
账面价值				
期末账面价值	43,983,282.78	426,490.58		44,409,773.36
期初账面价值	44,964,503.25	485,107.74		45,449,610.99

11. 商誉

(1) 商誉账面原值

被投资单位名称或 形成商誉的事项	期初数	本期企业 合并形成	本期减少	期末数

永田研究院公司	457,495.73			457,495.73
满金药业公司	2,030,018.40			2,030,018.40
合 计	2,487,514.13			2,487,514.13

(2) 商誉减值准备

被投资单位名称或 形成商誉的事项	期初数	本期增加	本期减少	期末数
永田研究院公司	457,495.73			457,495.73
小 计	457,495.73			457,495.73

(3) 商誉的减值测试过程、参数及商誉减值损失确认方法

因永田研究院公司处于亏损状态，预计近期不能实现盈利，公司于2012年末全额计提减值准备。

(4) 其他说明

1) 公司于2011年非同一控制下合并永田研究院公司，合并成本为500.00万元，永田研究院公司合并日净资产公允价值为4,542,504.27元，差额457,495.73元确认为商誉。

2) 公司于2013年非同一控制下合并满金药业公司，合并成本为400.00万元，满金药业公司合并日净资产公允价值为1,969,981.60元，差额2,030,018.40元确认为商誉。

12. 长期待摊费用

项 目	期初数	本期增加	本期摊销	其他减少	期末数
厂房改造支出	21,318,485.06	2,602,179.29	5,284,081.90		18,636,582.45
合 计	21,318,485.06	2,602,179.29	5,284,081.90		18,636,582.45

13. 递延所得税资产

(1) 明细

项 目	期末数		期初数	
	可抵扣 暂时性差异	递延 所得税资产	可抵扣 暂时性差异	递延 所得税资产
资产减值准备	15,302,161.83	1,397,695.50	9,194,519.94	1,055,857.63
内部交易未实现利润	8,459,682.56	646,490.88	2,220,106.36	392,542.84
递延收益	9,606,245.02	978,048.75	11,239,631.69	1,142,992.75

合 计	33,368,089.41	3,022,235.13	22,654,257.99	2,591,393.22
-----	---------------	--------------	---------------	--------------

(2) 未确认递延所得税资产明细

项 目	期末数	期初数
可抵扣暂时性差异	4,932,883.33	3,743,412.12
可抵扣亏损	128,054,774.11	119,139,883.03
小 计	132,987,657.44	122,883,295.15

(3) 未确认递延所得税资产的可抵扣亏损将于以下年度到期

年 份	期末数	期初数	备注
2017 年		27,154,840.74	
2018 年	25,407,452.06	25,697,593.97	
2019 年	26,237,110.18	26,237,110.18	
2020 年	24,644,597.08	24,644,597.08	
2021 年	15,405,741.06	15,405,741.06	
2022 年	36,359,873.73		
小 计	128,054,774.11	119,139,883.03	

14. 其他非流动资产

项 目	期末数	期初数
预付长期资产购置款	46,000,156.00	46,470,200.00
合 计	46,000,156.00	46,470,200.00

15. 应付票据

项 目	期末数	期初数
银行承兑汇票	70,380,838.60	52,844,768.27
合 计	70,380,838.60	52,844,768.27

16. 应付账款

(1) 明细情况

项 目	期末数	期初数
-----	-----	-----

货款	26,087,136.04	34,691,664.91
长期资产购置款	35,408,190.34	10,131,002.24
其他	2,436,349.30	8,649,433.37
合计	63,931,675.68	53,472,100.52

(2) 期末无账龄1年以上重要的应付账款。

17. 预收款项

(1) 明细情况

项目	期末数	期初数
货款	9,428,927.33	13,239,791.66
合计	9,428,927.33	13,239,791.66

(2) 期末无账龄1年以上重要的预收账款。

18. 应付职工薪酬

(1) 明细情况

项目	期初数	本期增加	本期减少	期末数
短期薪酬	12,981,766.63	67,742,464.99	67,866,283.67	12,857,947.95
离职后福利—设定提存计划	70,992.57	5,835,766.55	5,835,189.91	71,569.21
合计	13,052,759.20	73,578,231.54	73,701,473.58	12,929,517.16

(2) 短期薪酬明细情况

项目	期初数	本期增加	本期减少	期末数
工资、奖金、津贴和补贴	12,656,286.60	58,487,916.75	58,650,840.27	12,493,363.08
职工福利费	3,380.00	3,672,286.12	3,671,961.12	3,705.00
社会保险费	56,320.77	3,209,857.91	3,207,442.57	58,736.11
其中：医疗保险费	49,694.79	2,788,102.05	2,785,970.86	51,825.98
工伤保险费	1,893.14	213,167.75	213,086.57	1,974.32
生育保险费	4,732.84	208,588.11	208,385.14	4,935.81
住房公积金	40,680.00	1,222,574.09	1,184,444.09	78,810.00
工会经费和职工教育经费	225,099.26	1,149,830.12	1,151,595.62	223,333.76

小 计	12,981,766.63	67,742,464.99	67,866,283.67	12,857,947.95
-----	---------------	---------------	---------------	---------------

(3) 设定提存计划明细情况

项 目	期初数	本期增加	本期减少	期末数
基本养老保险	66,259.73	5,650,471.65	5,647,630.07	69,101.31
失业保险费	4,732.84	185,294.90	187,559.84	2,467.90
小 计	70,992.57	5,835,766.55	5,835,189.91	71,569.21

19. 应交税费

项 目	期末数	期初数
增值税	26,647,797.93	7,252,990.53
企业所得税	8,697,530.03	10,019,752.66
代扣代缴个人所得税	31,107.37	31,777.62
城市维护建设税	1,636,738.68	574,037.97
房产税	446,345.93	403,112.09
土地使用税	180,362.39	180,398.47
印花税	82,287.40	40,346.00
教育费附加	701,459.43	246,016.27
地方教育附加	467,639.63	164,010.85
合 计	38,891,268.79	18,912,442.46

20. 其他应付款

(1) 明细情况

项 目	期末数	期初数
市场营销服务费	136,991,549.00	
押金保证金	5,470,000.00	7,125,000.00
其他	1,096,353.56	1,139,607.59
应付暂收款	40,221.25	76,306.49
合 计	143,598,123.81	8,340,914.08

(2) 期末无账龄1年以上重要的其他应付款。

21. 其他流动负债

项 目	期末数	期初数
预提房屋租金及水电费	112,382.20	84,761.61
预提运输费用	313,795.81	386,235.08
预提其他费用	468,674.70	398,277.88
合 计	894,852.71	869,274.57

22. 递延收益

(1) 明细情况

项 目	期初数	本期增加	本期减少	期末数	形成原因
政府补助	13,833,483.04	436,600.00	1,927,501.84	12,342,581.20	与资产相关或补助以后期间的费用
合 计	13,833,483.04	436,600.00	1,927,501.84	12,342,581.20	

(2) 政府补助明细情况

项 目	期初递延收益	本期新增补助	本期计入其他收益金额	期末递延收益	与资产相关/与收益相关
购车补助	810,000.00		148,560.00	661,440.00	与资产相关
GMP 技术改造补助	10,214,999.89		1,395,000.04	8,819,999.85	与资产相关
研发项目补助	618,051.46		84,955.13	533,096.33	与收益相关
研发项目补助	462,916.69		55,000.00	407,916.69	与资产相关
购置设备补助	1,727,515.00		243,986.67	1,483,528.33	与资产相关
物流基地专项资金		436,600.00		436,600.00	与资产相关
小 计	13,833,483.04	436,600.00	1,927,501.84	12,342,581.20	

[注]：政府补助本期计入当期损益情况详见本财务报表附注合并财务报表项目注释其他之政府补助说明。

23. 股本

项 目	期初数	本期增减变动（减少以“—”表示）					期末数
		发行新股	送股	公积金转股	其他	小计	
股份总数	260,000,000.00						260,000,000.00

24. 资本公积

项目	期初数	本期增加	本期减少	期末数
资本溢价（股本溢价）	647,251,064.09			647,251,064.09
合计	647,251,064.09			647,251,064.09

25. 盈余公积

(1) 明细情况

项目	期初数	本期增加	本期减少	期末数
法定盈余公积	61,217,193.70	21,080,130.52		82,297,324.22
合计	61,217,193.70	21,080,130.52		82,297,324.22

(2) 其他说明

盈余公积增加 21,080,130.52 元，系按母公司净利润 10% 提取的法定盈余公积。

26. 未分配利润

(1) 明细情况

项目	本期数	上年同期数
期初未分配利润	200,981,679.93	164,924,283.29
加：本期归属于母公司所有者的净利润	161,005,436.73	153,925,186.78
减：提取法定盈余公积	21,080,130.52	13,867,790.14
应付普通股股利	31,200,000.00	104,000,000.00
期末未分配利润	309,706,986.14	200,981,679.93

(2) 其他说明

1) 根据公司法及公司章程的规定，按母公司 2017 年净利润的 10% 提取法定盈余公积 21,080,130.52 元。

2) 2017 年 5 月，经公司股东大会通过，每 10 股派发现金股利 1.2 元（含税），共计分配现金股利 3,120.00 万元。

(二) 合并利润表项目注释

1. 营业收入/营业成本

项 目	本期数		上年同期数	
	收入	成本	收入	成本
主营业务收入	1,005,079,965.82	200,789,898.20	478,588,633.25	202,617,235.57
合 计	1,005,079,965.82	200,789,898.20	478,588,633.25	202,617,235.57

2. 税金及附加

项 目	本期数	上年同期数
城市维护建设税	7,784,233.93	2,939,049.35
教育费附加	3,335,985.58	1,259,592.57
地方教育附加	2,223,990.41	839,728.46
印花税[注]	862,051.76	312,154.89
房产税[注]	1,783,280.99	834,447.80
土地使用税[注]	270,849.56	217,708.19
其他	196,475.10	
合 计	16,456,867.33	6,402,681.26

[注]：根据财政部《增值税会计处理规定》（财会[2016]22号）以及《关于〈增值税会计处理规定〉有关问题的解读》，本公司将2016年5-12月和2017年印花税、房产税和土地使用税的发生额列报于“税金及附加”项目，2016年5月之前的发生额仍列报于“管理费用”项目。

3. 销售费用

项 目	本期数	上年同期数
职工薪酬	8,270,000.00	9,683,000.00
办公费	1,397,597.20	1,724,824.54
业务招待费	839,086.30	515,748.79
差旅费	2,694,231.32	2,775,558.92
运输费	8,475,204.65	9,093,567.54
市场营销服务费	514,511,741.84	27,642,286.27
会务费	980,616.81	617,232.67

其他	1,693,775.89	2,334,088.40
合 计	538,862,254.01	54,386,307.13

4. 管理费用

项 目	本期数	上年同期数
职工薪酬	29,192,931.46	28,419,745.22
办公费	2,709,413.83	4,917,280.60
租赁费	1,173,541.49	1,375,813.20
汽车费用	1,115,619.56	1,214,051.49
业务招待费	2,691,863.00	3,699,156.33
差旅费	2,295,079.51	2,698,673.61
研发支出	47,403,450.36	29,340,721.56
折旧摊销	14,288,497.84	13,145,707.50
水电费	1,827,766.26	2,907,666.12
其他	11,931,135.69	15,588,641.43
合 计	114,629,299.00	103,307,457.06

5. 财务费用

项 目	本期数	上年同期数
利息支出		457,820.83
减：利息收入	2,551,286.71	2,756,530.91
手续费	147,371.36	193,617.45
合 计	-2,403,915.35	-2,105,092.63

6. 资产减值损失

项 目	本期数	上年同期数
坏账损失	8,209,494.73	929,255.61
存货跌价损失	161,781.91	611,055.06
固定资产减值损失	295,487.27	

合 计	8,666,763.91	1,540,310.67
-----	--------------	--------------

7. 投资收益

项 目	本期数	上年同期数
理财产品收益	19,577,995.05	18,178,804.04
合 计	19,577,995.05	18,178,804.04

8. 资产处置收益

项 目	本期数	上年同期数	计入本期非经常性损益的金额
处置未划分为持有待售的固定资产而产生的处置利得或损失	-11,391.69	-2,095,287.58	-11,391.69
合 计	-11,391.69	-2,095,287.58	-11,391.69

9. 其他收益

项 目	本期数	上年同期数	计入本期非经常性损益的金额
政府补助	34,291,530.21		34,291,530.21
合 计	34,291,530.21		34,291,530.21

本期计入其他收益的政府补助情况详见本财务报表附注合并财务报表项目注释其他之政府补助说明。

10. 营业外收入

(1) 明细情况

项 目	本期数	上年同期数	计入本期非经常性损益的金额
政府补助		49,878,340.60	
其他	134,750.35	261,196.86	134,750.35
合 计	134,750.35	50,139,537.46	134,750.35

(2) 政府补助明细

补助项目	本期数	上年同期数	与资产相关/ 与收益相关
------	-----	-------	-----------------

企业发展补助		45,336,300.00	与收益相关
递延收益转入		1,791,565.04	与资产相关
递延收益转入		1,737,647.96	与收益相关
地方水利建设基金返还		308,577.50	与收益相关
其他		704,250.10	与收益相关
小 计		49,878,340.60	

本期计入营业外收入的政府补助情况详见本财务报表附注合并财务报表项目注释其他之政府补助说明。

11. 营业外支出

项 目	本期数	上年同期数	计入本期非经常性损益的金额
非流动资产毁损报废损失	638,899.72		638,899.72
罚款、滞纳金支出	178,668.34	486,188.90	178,668.34
地方水利建设基金		244,861.07	
对外捐赠	1,087,929.62	630,894.43	1,087,929.62
其他	64,308.59	133,751.26	64,308.59
合 计	1,969,806.27	1,495,695.66	1,969,806.27

12. 所得税费用

(1) 明细情况

项 目	本期数	上年同期数
当期所得税费用	19,527,281.55	17,947,055.96
递延所得税费用	-430,841.91	5,294,849.71
合 计	19,096,439.64	23,241,905.67

(2) 会计利润与所得税费用调整过程

项 目	本期数	上年同期数
利润总额	180,101,876.37	177,167,092.45
按母公司适用税率计算的所得税费用	16,209,168.87	15,945,038.32

子公司适用不同税率的影响	821,210.85	2,124,941.08
调整以前期间所得税的影响	-120,957.78	17,124.62
不可抵扣的成本、费用和损失的影响	353,564.68	1,152,089.04
研发费用加计扣除的影响	-1,003,937.33	-647,769.78
残疾人工资加计扣除的影响	-67,805.31	-66,084.74
使用前期未确认递延所得税资产的可抵扣亏损的影响	-223,307.21	-52,963.55
本期未确认递延所得税资产的可抵扣暂时性差异或可抵扣亏损的影响	3,272,388.64	1,464,073.10
其他	-143,885.77	3,305,457.58
所得税费用	19,096,439.64	23,241,905.67

(三) 合并现金流量表项目注释

1. 收到其他与经营活动有关的现金

项 目	本期数	上年同期数
政府补助	34,364,028.37	46,040,550.10
利息收入	2,551,286.71	2,756,530.91
定金、押金、保证金	938,000.00	3,655,000.00
承兑保证金		450,329.64
其他	959,817.87	357,387.99
合 计	38,813,132.95	53,259,798.64

2. 支付其他与经营活动有关的现金

项 目	本期数	上年同期数
往来款		3,416,486.88
定金、押金、保证金	2,230,000.00	300,000.00
管理费用	52,290,408.18	46,351,499.65
销售费用	404,091,474.66	35,629,592.15
捐赠支出	760,000.00	630,894.43
承兑保证金	51,283.12	

其他	2,121,077.42	610,232.68
合 计	461,544,243.38	86,938,705.79

3. 收到其他与投资活动有关的现金

项 目	本期数	上年同期数
收到的理财产品投资款	970,000,000.00	1,003,480,000.00
与资产相关的政府补助	436,600.00	470,600.00
其他		700,000.00
合 计	970,436,600.00	1,004,650,600.00

4. 支付其他与投资活动有关的现金

项 目	本期数	上年同期数
支付的理财产品投资款	970,000,000.00	903,480,000.00
工程保证金		7,000,000.00
垫付前期筹备费		4,000,000.00
合 计	970,000,000.00	914,480,000.00

5. 支付其他与筹资活动有关的现金

项 目	本期数	上年同期数
分红手续费	31,114.63	103,740.00
合 计	31,114.63	103,740.00

6. 现金流量表补充资料

(1) 现金流量表补充资料

补充资料	本期数	上年同期数
1) 将净利润调节为经营活动现金流量:		
净利润	161,005,436.73	153,925,186.78
加: 资产减值准备	8,666,763.91	1,540,310.67
固定资产折旧、油气资产折耗、生产性生物资	28,489,156.22	26,293,741.86

产折旧		
无形资产摊销	1,039,837.63	1,023,836.63
长期待摊费用摊销	5,284,081.90	4,631,302.61
处置固定资产、无形资产和其他长期资产的损失(收益以“-”号填列)	11,391.69	2,095,287.58
固定资产报废损失(收益以“-”号填列)	638,899.72	
公允价值变动损失(收益以“-”号填列)		
财务费用(收益以“-”号填列)		457,820.83
投资损失(收益以“-”号填列)	-19,577,995.05	-18,178,804.04
递延所得税资产减少(增加以“-”号填列)	-430,841.91	5,294,849.71
递延所得税负债增加(减少以“-”号填列)		
存货的减少(增加以“-”号填列)	-10,678,932.62	5,740,621.91
经营性应收项目的减少(增加以“-”号填列)	-144,684,293.19	-4,137,977.10
经营性应付项目的增加(减少以“-”号填列)	161,169,253.40	7,113,477.88
其他	-1,927,501.84	-3,529,213.00
经营活动产生的现金流量净额	189,005,256.59	182,270,442.32
2) 不涉及现金收支的重大投资和筹资活动:		
债务转为资本		
一年内到期的可转换公司债券		
融资租入固定资产		
3) 现金及现金等价物净变动情况:		
现金的期末余额	296,611,577.96	203,908,564.63
减: 现金的期初余额	203,908,564.63	142,063,164.02
加: 现金等价物的期末余额		
减: 现金等价物的期初余额		
现金及现金等价物净增加额	92,703,013.33	61,845,400.61
(2) 现金和现金等价物的构成		
项 目	期末数	期初数
1) 现金	296,611,577.96	203,908,564.63

其中：库存现金	20,293.34	24,154.11
可随时用于支付的银行存款	296,518,456.62	203,884,410.52
可随时用于支付的其他货币资金	72,828.00	
2) 现金等价物		
其中：三个月内到期的债券投资		
3) 期末现金及现金等价物余额	296,611,577.96	203,908,564.63
其中：母公司或集团内子公司使用受限制的现金及现金等价物		

(3) 现金流量表补充资料的说明

期末和期初的货币资金中包含的银行承兑汇票保证金分别为 16,201,888.80 元和 16,150,605.68 元，不属于现金及现金等价物。

(四) 其他

1. 所有权或使用权受到限制的资产

项目	期末账面价值	受限原因
货币资金	16,201,888.80	银行承兑汇票保证金
合计	16,201,888.80	

2. 政府补助

(1) 明细情况

1) 与资产相关的政府补助

总额法

项目	期初递延收益	本期新增补助	本期摊销	期末递延收益	本期摊销列报项目	说明
购车补助	810,000.00		148,560.00	661,440.00	其他收益	
GMP 技术改造补助	10,214,999.89		1,395,000.04	8,819,999.85	其他收益	
研发项目补助	462,916.69		55,000.00	407,916.69	其他收益	
购置设备补助	1,727,515.00		243,986.67	1,483,528.33	其他收益	
物流基地专项资金		436,600.00		436,600.00	其他收益	
小计	13,215,431.58	436,600.00	1,842,546.71	11,809,484.87		

2) 与收益相关,且用于补偿公司以后期间的相关成本费用或损失的政府补助

项 目	期初 递延收益	本期新增补 助	本期结转	期末 递延收益	本期结转 列报项目	说明
研发项目补助	618,051.46		84,955.13	533,096.33	其他收益	与收益相关
小 计	618,051.46		84,955.13	533,096.33		

3) 与收益相关,且用于补偿公司已发生的相关成本费用或损失的政府补助

项 目	金额	列报项目	说明
产业扶持资金	33,697,100.00	其他收益	山南市统筹城乡发展管理委员会《关于拨付灵康药业集团产业扶持资金的批复》(山统管发[2017]27号、山统管发[2017]29号、山统管发[2017]37号)
高新技术企业研发补助经费	600,000.00	其他收益	海南省财政厅《关于分配2017年技术创新引导计划高新技术产业发展专项资金(第一批)的通知》(琼财教[2017]1620号)
稳定岗位补贴	66,928.37	其他收益	杭州市萧山区就业管理服务处职工失业保险基金
小 计	34,364,028.37		

(2) 本期计入当期损益的政府补助金额为 34,291,530.21 元。

(3) 本期退回的政府补助

项 目	退回金额	退回原因
注射用磷酸肌酸钠产业化及 GMP 技术改造项目	2,000,000.00	因项目无法验收,公司将该项目资金退还
小 计	2,000,000.00	

六、在其他主体中的权益

子公司基本情况

子公司名称	主要 经营地	注册地	业务性质	持股比例(%)		取得方式
				直接	间接	
灵康制药公司	海南	海南	制造业	100.00		设立
浙江灵康公司	浙江	浙江	商业	100.00		非同一控制下企业合并
满金药业公司	西藏	西藏	商业	100.00		非同一控制下企业合并
美大制药公司	海南	海南	制造业	100.00		非同一控制下企业合并

美兰史克制药公司	海南	海南	制造业	100.00		非同一控制下企业合并
永田研究院公司	海南	海南	药物研发	100.00		非同一控制下企业合并
山东灵康公司	山东	山东	药物研发	100.00		设立
藏药研究院公司	西藏	西藏	药物研发	100.00		设立

七、与金融工具相关的风险

本公司从事风险管理的目标是在风险和收益之间取得平衡,将风险对本公司经营业绩的负面影响降至最低水平,使股东和其他权益投资者的利益最大化。基于该风险管理目标,本公司风险管理的基本策略是确认和分析本公司面临的各种风险,建立适当的风险承受底线和进行风险管理,并及时可靠地对各种风险进行监督,将风险控制在限定的范围内。

本公司在日常活动中面临各种与金融工具相关的风险,主要包括信用风险、流动风险及市场风险。管理层已审议并批准管理这些风险的政策,概括如下。

(一) 信用风险

信用风险,是指金融工具的一方不能履行义务,造成另一方发生财务损失的风险。

本公司的信用风险主要来自银行存款和应收款项。为控制上述相关风险,本公司分别采取了以下措施。

1. 银行存款

本公司将银行存款存放于信用评级较高的金融机构,故其信用风险较低。

2. 应收款项

本公司定期对采用信用方式交易的客户进行信用评估。根据信用评估结果,本公司选择与经认可的且信用良好的客户进行交易,并对其应收款项余额进行监控,以确保本公司不会面临重大坏账风险。

由于本公司的应收账款风险点分布于多个合作方和多个客户,截至2017年12月31日,本公司应收账款的39.14%(2016年12月31日:64.00%)源于余额前五名客户,本公司不存在重大的信用集中风险。

本公司的应收款项中未逾期且未减值的金额,以及虽已逾期但未减值的金额和逾期账龄分析如下:

项 目	期末数				合 计
	未逾期未减值	已逾期未减值			
		1 年以内	1-2 年	2 年以上	
应收票据	4,007,729.60				4,007,729.60
小 计	4,007,729.60				4,007,729.60

(续上表)

项 目	期初数				合 计
	未逾期未减值	已逾期未减值			
		1 年以内	1-2 年	2 年以上	
应收票据	14,273,504.38				14,273,504.38
小 计	14,273,504.38				14,273,504.38

(二) 流动风险

流动风险,是指本公司在履行以交付现金或其他金融资产的方式结算的义务时发生资金短缺的风险。

为控制该项风险,本公司综合运用票据结算等多种融资手段,并采取长、短期融资方式适当结合,优化融资结构的方法,保持融资持续性与灵活性之间的平衡。本公司已从多家商业银行取得银行授信额度以满足营运资金需求和资本开支。

金融负债按剩余到期日分类

项 目	期末数				
	账面价值	未折现合同金额	1 年以内	1-3 年	3 年以上
应付票据	70,380,838.60	70,380,838.60	70,380,838.60		
应付账款	63,931,675.68	63,931,675.68	63,931,675.68		
其他应付款	143,598,123.81	143,598,123.81	143,598,123.81		
小 计	277,910,638.09	277,910,638.09	277,910,638.09		

(续上表)

项 目	期初数				
	账面价值	未折现合同金额	1 年以内	1-3 年	3 年以上
应付票据	52,844,768.27	52,844,768.27	52,844,768.27		
应付账款	53,472,100.52	53,472,100.52	53,472,100.52		
其他应付款	8,340,914.08	8,340,914.08	8,340,914.08		

小 计	114,657,782.87	114,657,782.87	114,657,782.87		
-----	----------------	----------------	----------------	--	--

(三) 市场风险

市场风险，是指金融工具的公允价值或未来现金流量因市场价格变动而发生波动的风险。市场风险主要包括利率风险和外汇风险。

1. 利率风险

利率风险，是指金融工具的公允价值或未来现金流量因市场利率变动而发生波动的风险。本公司面临的市场利率变动的风险主要与本公司以浮动利率计息的借款有关。

截至2017年12月31日，本公司无银行借款（2016年12月31日：人民币0.00元），市场利率变动不会对本公司的利润总额和股东权益产生重大的影响。

2. 外汇风险

外汇风险，是指金融工具的公允价值或未来现金流量因外汇汇率变动而发生波动的风险。本公司于中国内地经营，且主要活动以人民币计价。因此，本公司所承担的外汇变动市场风险不重大。

本公司期末无外币货币性资产和负债。

八、关联方及关联交易

(一) 关联方情况

1. 本公司的母公司情况

(1) 本公司的母公司

母公司名称	注册地	业务性质	注册资本	母公司对本公司的持股比例(%)	母公司对本公司的表决权比例(%)
浙江灵康控股有限公司	浙江	投资	6,000万元	49.50	49.50

(2) 本公司最终控制方是陶灵萍和陶灵刚。

2. 本公司的子公司情况详见本财务报表附注在其他主体中的权益之说明。

(二) 关联交易情况

1. 关联租赁情况

公司承租情况

出租方名称	租赁资产种类	本期确认的 租赁费	上年同期确认的 租赁费
陶灵萍	房产	39.37 万元	37.25 万元

2. 关联担保情况

本公司及子公司作为被担保方

担保方	担保金额	担保 起始日	担保 到期日	担保是否 已经履行 完毕
陶灵萍、陶灵刚	10,990,348.80	2017-07-05	2018-01-05	否
	2,310,518.96	2017-07-27	2018-01-27	
	22,523,389.86	2017-08-28	2018-02-28	
	4,990,500.42	2017-09-22	2018-03-22	
小计	40,814,758.04			

3. 关键管理人员报酬

项 目	本期数	上年同期数
关键管理人员报酬	429.14 万元	390.02 万元

九、承诺及或有事项

(一) 重要承诺事项

截至资产负债表日，本公司不存在需要披露的重要承诺事项。

(二) 或有事项

截至资产负债表日，本公司不存在需要披露的重大或有事项。

十、资产负债表日后事项

资产负债表日后利润分配情况

2018年3月22日，公司第二届董事会第十五次会议审议通过了《公司2017年度利润分配及资本公积转增股本的预案》，拟以2017年末总股本26,000万股为基数，向全体股东每10股分配现金股利4.00元(含税)，共分配现金股利10,400.00万元(含税)；同时以资本公积向全体股东每10股转增4股，共计转增10,400万股。该利润分配的预案还需提交公

司 2017 年度股东大会审议批准。

十一、其他重要事项

(一) 分部信息

本公司不存在多种经营或跨地区经营，故无报告分部。本公司按产品分类的主营业务收入及主营业务成本明细如下：

项 目	主营业务收入	主营业务成本
抗感染类	383,285,907.37	91,687,844.10
肠外营养类	259,830,425.65	76,633,668.51
消化系统类	274,990,327.88	22,523,107.64
其他	86,973,304.92	9,945,277.95
小 计	1,005,079,965.82	200,789,898.20

(二) 其他对投资者决策有影响的重要交易和事项

公司于 2016 年 7 月 18 日召开第二届董事会第五次会议，审议通过了《关于参与发起设立健康保险公司的议案》，同意公司作为发起人使用自有资金 2 亿元参与发起设立长寿健康保险股份有限公司（筹）。公司拟出资金额 2 亿元，预计占被投资公司 20% 的股份。2016 年 8 月，公司与海南第一投资控股集团有限公司、海南省发展控股有限公司、海南省交通投资控股有限公司、苏宁环球股份有限公司、创业软件股份有限公司共同签订了《发起人协议》。截至 2017 年 12 月 31 日，公司已支付第一阶段筹备费用 400.00 万元。截至本报告批准报出日，长寿健康保险股份有限公司（筹）的设立尚未获得中国保监会的核准。

十二、母公司财务报表主要项目注释

(一) 母公司资产负债表项目注释

1. 应收账款

(1) 明细情况

1) 类别明细情况

种 类	期末数				账面价值
	账面余额		坏账准备		
	金额	比例 (%)	金额	计提比例 (%)	

单项金额重大并单项计提坏账准备					
按信用风险特征组合计提坏账准备	232,388,242.64	100.00	9,795,555.56	4.22	222,592,687.08
其中：合并范围内关联方组合	40,308,328.32	17.35			40,308,328.32
账龄组合	192,079,914.32	82.65	9,795,555.56	5.10	182,284,358.76
单项金额不重大但单项计提坏账准备					
合计	232,388,242.64	100.00	9,795,555.56	4.22	222,592,687.08

(续上表)

种类	期初数				账面价值
	账面余额		坏账准备		
	金额	比例(%)	金额	计提比例(%)	
单项金额重大并单项计提坏账准备					
按信用风险特征组合计提坏账准备	48,965,529.53	100.00	2,749,997.16	5.62	46,215,532.37
其中：合并范围内关联方组合					
账龄组合	48,965,529.53	100.00	2,749,997.16	5.62	46,215,532.37
单项金额不重大但单项计提坏账准备					
合计	48,965,529.53	100.00	2,749,997.16	5.62	46,215,532.37

2) 组合中，采用账龄分析法计提坏账准备的应收账款

账龄	期末数		
	账面余额	坏账准备	计提比例(%)
1年以内	190,882,848.66	9,544,142.43	5.00
1-2年	1,157,065.66	231,413.13	20.00
2-3年	40,000.00	20,000.00	50.00
小计	192,079,914.32	9,795,555.56	5.10

(2) 本期计提、收回或转回的坏账准备情况

本期计提坏账准备 7,045,558.40 元，无收回或转回坏账准备情况。

(3) 应收账款金额前 5 名情况

单位名称	账面余额	占应收账款余额的比例(%)	坏账准备

浙江灵康药业有限公司	40,308,328.32	17.35	
国药控股股份有限公司下属公司	32,865,785.85	14.14	1,643,289.29
华润医药商业集团有限公司下属公司	19,777,243.15	8.51	988,862.16
华东医药股份有限公司及下属公司	11,553,157.56	4.97	577,657.88
山东益仁堂药业有限公司	7,522,370.82	3.24	376,118.54
小计	112,026,885.70	48.21	3,585,927.87

2. 其他应收款

(1) 明细情况

1) 类别明细情况

种类	期末数				账面价值
	账面余额		坏账准备		
	金额	比例(%)	金额	计提比例(%)	
单项金额重大并单项计提坏账准备					
按信用风险特征组合计提坏账准备	207,310,309.85	100.00	5,054,261.99	2.44	202,256,047.86
其中：合并范围内关联方组合	198,900,288.00	95.94			198,900,288.00
账龄组合	8,410,021.85	4.06	5,054,261.99	60.10	3,355,759.86
单项金额不重大但单项计提坏账准备					
合计	207,310,309.85	100.00	5,054,261.99	2.44	202,256,047.86

(续上表)

种类	期初数				账面价值
	账面余额		坏账准备		
	金额	比例(%)	金额	计提比例(%)	
单项金额重大并单项计提坏账准备					
按信用风险特征组合计提坏账准备	177,651,011.47	100.00	4,434,811.47	2.50	173,216,200.00
其中：合并范围内关联方组合	169,400,000.00	95.36			169,400,000.00
账龄组合	8,251,011.47	4.64	4,434,811.47	53.75	3,816,200.00
单项金额不重大但单项计提					

坏账准备					
合 计	177,651,011.47	100.00	4,434,811.47	2.50	173,216,200.00

2) 组合中, 采用账龄分析法计提坏账准备的其他应收款

账 龄	期末数		
	账面余额	坏账准备	计提比例 (%)
1 年以内	159,010.38	7,950.52	5.00
1-2 年	4,004,000.00	800,800.00	20.00
2-3 年	3,000.00	1,500.00	50.00
3 年以上	4,244,011.47	4,244,011.47	100.00
小 计	8,410,021.85	5,054,261.99	60.10

(2) 本期计提、收回或转回的坏账准备情况

本期计提坏账准备金额 619,450.52 元, 无收回或转回坏账准备情况。

(3) 其他应收款项性质分类情况

款项性质	期末数	期初数
拆借款	198,900,000.00	169,400,000.00
押金保证金	4,195,900.00	4,070,900.00
垫付筹备费用	4,000,000.00	4,000,000.00
应收暂付款	136,932.85	104,634.47
备用金	77,477.00	75,477.00
合 计	207,310,309.85	177,651,011.47

(4) 其他应收款金额前 5 名情况

单位名称	款项性质	账面余额	账龄	占其他应收款余额的比例 (%)	坏账准备
美大制药公司	拆借款	106,200,000.00	1 年以内 1,380 万元, 1-2 年 550 万元, 2-3 年 1,310 万元, 3 年以上 7,380 万元	51.23	
美兰史克制药公司	拆借款	87,000,000.00	1 年以内 1,470 万元, 1-2 年 850 万元, 2-3 年 880 万元, 3 年以上 5,500 万元	41.97	
永田研究院公司	拆借款	5,200,000.00	1 年以内 100 万元, 1-2 年 110 万元, 2-3 年 110 万元, 3 年以上 200 万元	2.51	
海南第一投资控股集团有限公司	垫付筹备费用	4,000,000.00	1-2 年	1.93	800,000.00

海南益尔生物制药有限公司	押金保证金	4,000,000.00	3年以上	1.93	4,000,000.00
小计		206,400,000.00		99.57	4,800,000.00

3. 长期股权投资

(1) 明细情况

项目	期末数			期初数		
	账面余额	减值准备	账面价值	账面余额	减值准备	账面价值
对子公司投资	772,753,741.91		772,753,741.91	772,753,741.91		772,753,741.91
合计	772,753,741.91		772,753,741.91	772,753,741.91		772,753,741.91

(2) 对子公司投资

被投资单位	期初数	本期增加	本期减少	期末数	本期计提减值准备	减值准备期末数
灵康制药公司	550,669,500.00			550,669,500.00		
浙江灵康公司	168,084,241.91			168,084,241.91		
满金药业公司	4,000,000.00			4,000,000.00		
美大制药公司	20,000,000.00			20,000,000.00		
美兰史克制药公司	9,000,000.00			9,000,000.00		
永田研究院公司	5,000,000.00			5,000,000.00		
山东灵康公司	10,000,000.00			10,000,000.00		
藏药研究院公司	6,000,000.00			6,000,000.00		
小计	772,753,741.91			772,753,741.91		

(二) 母公司利润表项目注释

1. 营业收入/营业成本

项目	本期数		上年同期数	
	收入	成本	收入	成本
主营业务收入	932,967,079.95	233,198,515.85	272,259,189.51	141,195,766.79
合计	932,967,079.95	233,198,515.85	272,259,189.51	141,195,766.79

2. 管理费用

项 目	本期数	上年同期数
工资薪酬	7,689,294.68	5,168,936.61
办公费	468,512.88	347,402.99
业务招待费	330,276.47	242,170.40
税金		28,691.48
租赁费	252,405.00	242,775.00
差旅费	202,140.57	120,092.38
咨询费	984,783.17	507,566.03
其他	261,926.78	1,212,901.96
合 计	10,189,339.55	7,870,536.85

3. 投资收益

项 目	本期数	上年同期数
成本法核算的被投资单位分配来的利润	30,000,000.00	
理财产品投资收益	5,670,638.73	6,830,196.35
合 计	35,670,638.73	6,830,196.35

十三、其他补充资料

(一) 非经常性损益

1. 非经常性损益明细表

项 目	金额	说明
非流动性资产处置损益，包括已计提资产减值准备的冲销部分	-11,391.69	
越权审批，或无正式批准文件，或偶发性的税收返还、减免		
计入当期损益的政府补助（与公司正常经营业务密切相关，符合国家政策规定、按照一定标准定额或定量持续享受的政府补助除外）	34,291,530.21	
计入当期损益的对非金融企业收取的资金占用费		
企业取得子公司、联营企业及合营企业的投资成本小于取得投资时应享有被投资单位可辨认净资产公允价值产生的收益		

非货币性资产交换损益		
委托他人投资或管理资产的损益	19,577,995.05	理财产品收益
因不可抗力因素，如遭受自然灾害而计提的各项资产减值准备		
债务重组损益		
企业重组费用，如安置职工的支出、整合费用等		
交易价格显失公允的交易产生的超过公允价值部分的损益		
同一控制下企业合并产生的子公司期初至合并日的当期净损益		
与公司正常经营业务无关的或有事项产生的损益		
除同公司正常经营业务相关的有效套期保值业务外，持有以公允价值计量且其变动计入当期损益的金融资产、金融负债产生的公允价值变动收益，以及处置以公允价值计量且其变动计入当期损益的金融资产、金融负债和可供出售金融资产取得的投资收益		
单独进行减值测试的应收款项减值准备转回		
对外委托贷款取得的损益		
采用公允价值模式进行后续计量的投资性房地产公允价值变动产生的损益		
根据税收、会计等法律、法规的要求对当期损益进行一次性调整对当期损益的影响		
受托经营取得的托管费收入		
除上述各项之外的其他营业外收入和支出	-1,835,055.92	
其他符合非经常性损益定义的损益项目		
小计	52,023,077.65	
减：企业所得税影响数（所得税减少以“-”表示）	4,589,215.04	
少数股东权益影响额(税后)		
归属于母公司所有者的非经常性损益净额	47,433,862.61	

（二）净资产收益率及每股收益

1. 明细情况

报告期利润	加权平均净资产收益率(%)	每股收益(元/股)	
		基本每股收益	稀释每股收益

归属于公司普通股股东的净利润	13.07	0.62	0.62
扣除非经常性损益后归属于公司普通股股东的净利润	9.22	0.44	0.44

2. 加权平均净资产收益率的计算过程

项 目	序号	本期数
归属于公司普通股股东的净利润	A	161,005,436.73
非经常性损益	B	47,433,862.61
扣除非经常性损益后的归属于公司普通股股东的净利润	C=A-B	113,571,574.12
归属于公司普通股股东的期初净资产	D	1,169,449,937.72
发行新股或债转股等新增的、归属于公司普通股股东的净资产	E	
新增净资产次月起至报告期期末的累计月数	F	
回购或现金分红等减少的、归属于公司普通股股东的净资产	G	31,200,000.00
减少净资产次月起至报告期期末的累计月数	H	7
报告期月份数	K	12
加权平均净资产	$L = \frac{D+A}{2} + \frac{E \times F}{K} - G \times \frac{H}{K}$	1,231,752,656.09
加权平均净资产收益率	M=A/L	13.07%
扣除非经常损益加权平均净资产收益率	N=C/L	9.22%

3. 基本每股收益和稀释每股收益的计算过程

(1) 基本每股收益的计算过程

项 目	序号	本期数
归属于公司普通股股东的净利润	A	161,005,436.73
非经常性损益	B	47,433,862.61
扣除非经常性损益后的归属于公司普通股股东的净利润	C=A-B	113,571,574.12
期初股份总数	D	260,000,000
因公积金转增股本或股票股利分配等增加股份数	E	
发行新股或债转股等增加股份数	F	
增加股份次月起至报告期期末的累计月数	G	
因回购等减少股份数	H	
减少股份次月起至报告期期末的累计月数	I	

报告期缩股数	J	
报告期月份数	K	12
发行在外的普通股加权平均数	$L=D+E+F \times G/K-H \times I/K-J$	260,000,000
基本每股收益	M/A/L	0.62
扣除非经常损益基本每股收益	N=C/L	0.44

(2) 稀释每股收益的计算过程

稀释每股收益的计算过程与基本每股收益的计算过程相同。

