

上海华鑫股份有限公司

2017年12月31日合并资产负债表
(金额单位为人民币元)

资产	2017年12月31日 合并	2016年12月31日 合并
流动资产		
货币资金	6,666,171,505.60	7,844,331,273.21
结算备付金	1,973,970,148.44	2,285,191,806.10
融出资金	3,118,434,606.44	3,376,591,559.49
以公允价值计量且其变动计入当期损益的金融资产	916,468,768.82	425,872,199.89
衍生金融资产		
应收票据	1,913,679.25	-
应收账款	113,714,954.09	83,846,353.18
预付款项	30,500,309.35	25,075,185.26
应收利息	92,029,302.65	81,851,656.60
存出保证金	688,600,079.41	731,099,214.41
应收股利	0.00	0.00
其他应收款	24,297,876.25	75,702,085.68
买入返售金融资产	420,476,750.00	733,511,700.00
存货	11,664.95	2,067,663,263.51
划分为持有待售的资产		9,002,107.85
一年内到期的非流动资产		
其他流动资产	13,553,268.18	55,241,577.87
流动资产合计	14,060,142,913.43	17,794,979,983.05
非流动资产		
可供出售金融资产	1,287,689,834.52	1,174,894,066.23
持有至到期投资		
长期应收款	1,331,432,638.17	
长期股权投资	253,142,405.68	251,836,042.22
投资性房地产	18,070,191.45	806,527,786.44
固定资产	89,387,282.75	233,304,793.58
在建工程	4,057,244.22	7,178,377.92
工程物资		
固定资产清理		
生产性生物资产		
油气资产		
无形资产	50,547,878.71	139,795,417.92
开发支出		
商誉	58,467,033.18	58,467,033.18
长期待摊费用	47,239,402.88	57,935,865.30
递延所得税资产	137,221,098.43	110,859,653.45
其他非流动资产	1,400,000.00	1,400,000.00
非流动资产合计	3,278,655,009.99	2,842,199,036.24
资产总计	17,338,797,923.42	20,637,179,019.29


法定代表人:



主管会计工作负责人:



会计机构负责人:




上海华鑫股份有限公司


2017年12月31日合并资产负债表(续)
(金额单位为人民币元)

负债及所有者权益	2017年12月31日 合并	2016年12月31日 合并
流动负债		
短期借款	-	410,000,000.00
应付短期融资款	562,210,000.00	230,000,000.00
以公允价值计量且其变动计入当期损益的金融负债		
衍生金融负债	7,099,542.81	
应付票据		
应付账款	52,663,409.57	66,379,214.61
预收款项	23,426,668.14	241,142,935.01
卖出回购金融资产款	400,000,000.00	
应付职工薪酬	185,193,847.75	186,183,775.05
应交税费	421,007,977.01	130,388,477.90
应付利息	62,909,850.78	100,695,521.47
应付股利	687,056.62	687,056.62
其他应付款	132,582,258.99	314,093,645.03
代理买卖证券款	6,146,209,811.76	8,600,698,687.49
划分为持有待售的负债		
一年内到期的非流动负债	920,000,000.00	924,870,000.00
其他流动负债	28,155,292.52	
流动负债合计	8,942,145,715.95	11,205,139,313.18
非流动负债		
长期借款	100,000,000.00	993,721,428.56
应付债券	783,590,000.00	2,050,000,000.00
其中：优先股		
永续债		
长期应付款	600,000,000.00	900,000,000.00
长期应付职工薪酬		
专项应付款		
预计负债		
递延收益	1,791,666.61	2,291,666.65
递延所得税负债	20,067,954.68	17,473,274.66
其他非流动负债		24,322,327.36
非流动负债合计	1,505,449,621.29	3,987,808,697.23
负债合计	10,447,595,337.24	15,192,948,010.41
所有者权益		
股本	1,060,899,292.00	524,082,351.00
其他权益工具		
其中：优先股		
永续债		
资本公积	1,837,953,492.11	1,673,740,887.49
减：库存股		
其他综合收益	50,606,904.52	25,764,146.08
专项储备		
盈余公积	333,348,637.95	215,035,274.83
未分配利润	3,240,473,132.30	2,581,983,166.37
归属于公司所有者权益合计	6,523,281,458.88	5,020,605,825.77
少数股东权益	367,921,127.30	423,625,183.11
所有者权益合计	6,891,202,586.18	5,444,231,008.88
负债和所有者权益总计	17,338,797,923.42	20,637,179,019.29


法定代表人：



主管会计工作负责人：



会计机构负责人：



上海华鑫股份有限公司

2017年12月31日合并利润表
(金额单位为人民币元)

项目	2017年度 合并	2016年度 合并
一、营业总收入	3,638,084,048.88	2,434,710,930.19
其中：营业收入	2,224,629,802.75	611,544,340.49
利息收入	496,453,906.88	519,717,002.55
已赚保费		
手续费及佣金收入	917,000,339.25	1,303,449,587.15
二、营业总成本	2,744,066,745.63	2,111,539,668.55
其中：营业成本	1,058,399,649.16	223,236,161.48
利息支出	177,108,004.45	269,064,518.49
手续费及佣金支出	116,041,092.97	220,356,032.54
退保金		
赔付支出净额		
提取保险合同准备金净额		
保单红利支出		
分保费用		
税金及附加	170,756,183.47	133,776,949.68
销售费用	13,641,263.86	19,348,160.27
管理费用	1,119,976,187.61	1,182,236,713.08
财务费用	17,023,153.39	60,040,923.39
资产减值损失	71,121,210.72	3,480,209.62
加：公允价值变动收益	-41,497,268.64	-27,273,053.99
投资收益	156,296,584.18	181,572,519.10
其中：对联营企业和合营企业的投资收益	26,656,804.46	31,307,131.88
汇兑收益	-1,307,702.10	933,038.35
其他收益		
三、营业利润	1,007,508,916.69	478,403,765.10
营业外收入	25,122,679.87	56,197,864.25
营业外支出	2,055,124.42	2,422,491.33
四、利润总额	1,030,576,472.14	532,179,138.02
减：所得税费用	293,164,806.76	141,295,564.32
五、净利润	737,411,665.38	390,883,573.70
归属于公司所有者的净利润	776,803,329.05	397,786,443.76
少数股东损益	-39,391,663.67	-6,902,870.06
六、其他综合收益的税后净额	24,975,220.36	-93,424,962.78
归属公司所有者的其他综合收益的税后净额	24,842,758.44	-91,325,316.26
(一)以后不能重分类进损益的其他综合收益		
1.重新计量设定受益计划净负债或净资产的变动		
2.权益法下在被投资单位不能重分类进损益的其他综合收益中享有的份额		
(二)以后将重分类进损益的其他综合收益	24,842,758.44	-91,325,316.26
1.权益法下在被投资单位以后将重分类进损益的其他综合收益中享有的份额	87,490.58	146,956.08
2.可供出售金融资产公允价值变动损益	24,755,267.86	-91,472,272.34
3.持有至到期投资重分类为可供出售金融资产损益		
4.现金流量套期损益的有效部分		
5.外币财务报表折算差额		
归属于少数股东的其他综合收益的税后净额	132,461.92	-2,099,646.52

上海华鑫股份有限公司

2017年12月31日合并利润表(续)
(金额单位为人民币元)

项目	2017年度 合并	2016年度 合并
六、综合收益总额	762,386,885.74	297,458,610.92
归属于公司所有者的综合收益总额	801,646,087.49	306,461,127.50
归属于少数股东的综合收益总额	-39,259,201.75	-9,002,516.58
七、每股收益(基于归属于公司普通股股东合并净利润)		
(一)基本每股收益	0.77	0.42
(二)稀释每股收益	0.77	0.42

法定代表人:

主管会计工作负责人:

会计机构负责人: