

股票简称：豫园股份

A 股代码：600655

上市地点：上海证券交易所

豫园股份  
YUYUAN Inc.



## 上海豫园旅游商城股份有限公司

### 收购报告书（第二次修订稿）

上市公司名称：上海豫园旅游商城股份有限公司

股票上市地点：上海证券交易所

股票简称：豫园股份

股票代码：600655

收购人名称：上海复星高科技（集团）有限公司、浙江复星商业发展有限公司等  
18 家公司

住所：详见本《收购报告书》第一节

联系地址：上海市中山东二路 600 号 S1 楼 15 层

收购人财务顾问



太平洋证券股份有限公司  
THE PACIFIC SECURITIES CO., LTD

签署日期：二〇一八年一月

## 声 明

1、本报告书系收购人依据《中华人民共和国证券法》、《上市公司收购管理办法》、《公开发行证券的公司信息披露内容与格式准则第 16 号——上市公司收购报告书》、《关于上市公司大股东及董事、监事、高级管理人员增持本公司股票相关事项的通知》等相关法律、法规及部门规章的有关规定编制。

2、依据《中华人民共和国证券法》、《上市公司收购管理办法》及《公开发行证券的公司信息披露内容与格式准则第 16 号——上市公司收购报告书》的规定，本报告书已全面披露了收购人在上市公司拥有权益的情况。截至本报告书签署日，除本报告书披露的持股信息外，收购人没有通过任何其他方式在上市公司拥有权益。

3、收购人签署本报告已获得必要的授权和批准，其履行亦不违反收购人章程或内部规则中的任何条款，或与之相冲突。

4、本次取得上市公司发行的新股尚须中国证监会核准及其他有权机关批准。本次收购有关批准程序的进展情况见本收购报告书第二节、收购决定及收购目的之“三、本次交易已经履行的审批程序”。

5、本次收购是因上市公司拟向复地投资管理、浙江复星等 16 名投资者发行股份 2,360,635,456 股，购买其持有的上海星泓、闵祥地产等 24 家公司的全部或部分股权，导致收购人持有上市公司的权益合计超过 30%，触发其要约收购义务。根据《上市公司收购管理办法》第六十三条，经上市公司股东大会非关联股东批准，投资者取得上市公司向其发行的新股，导致其在该公司拥有权益的股份超过该公司已发行股份的 30%，投资者承诺 3 年内不转让本次向其发行的新股，且公司股东大会同意投资者免于发出要约，投资者可以免于提交豁免要约申请，直接向证券交易所和证券登记结算机构申请办理股份转让和过户登记手续。复地投资管理、浙江复星等 16 名投资者已出具书面承诺：因本次交易获得的股份自该股份发行结束之日起 36 个月内不转让；本次交易完成后 6 个月内，如上市公司股票连续 20 个交易日的收盘价低于发行价，或者交易完成后 6 个月期末收盘价低于发行价的，其持有上市公司股票的锁定期自动延长 6 个月，在此之后按照中国证监会以及上交所的有关规定执行。由于上市公司送红股、转增股本等原因而增加的股份，亦遵守上述股份锁定期安排。前述锁定期届满之时，如因标

的公司未能达到相关盈利承诺而导致其须向上市公司履行股份补偿义务且该等股份补偿义务尚未履行完毕的，上述锁定期延长至其股份补偿义务履行完毕之日。本次收购尚待上市公司召开股东大会并经非关联股东同意收购人免于以要约方式增持上市公司股份。

6、本次收购是根据本报告所载明的资料进行的。除本收购人和所聘请的专业机构外，没有委托或者授权任何其他人提供未在本报告书中列载的信息和对本报告书做出任何解释或者说明。

---

## 目 录

声 明 .....	1
目 录 .....	3
释 义 .....	4
第一节 收购人介绍 .....	8
第二节 收购决定及收购目的 .....	68
第三节 收购方式 .....	71
第四节 收购资金来源 .....	112
第五节 本次收购完成后的后续计划 .....	113
第六节 本次交易对上市公司的影响 .....	115
第七节 与上市公司之间的重大交易 .....	145
第八节 前 6 个月内买卖上市交易股份的情况 .....	149
第九节 财务资料 .....	153
第十节 其他重大事项 .....	189
第十一节 备查文件 .....	211
收购报告书附表 .....	230

## 释 义

除非另有说明，以下简称在本报告书中的含义如下：

报告书、本报告书	指	《上海豫园旅游商城股份有限公司收购报告书》
投资者	指	浙江复星商业发展有限公司、上海复地投资管理有限公司等 16 名公司，详见本报告书第一节
原投资者	指	投资者和 China Alliance Properties Limited
复星高科	指	上海复星高科技（集团）有限公司
复星产投	指	上海复星产业投资有限公司
收购人	指	复星高科、复星产投和 16 名投资者
豫园股份、上市公司	指	上海豫园旅游商城股份有限公司
复星医药	指	上海复星医药（集团）股份有限公司
《发行股份购买资产协议之正式协议》	指	上市公司与原投资者于 2017 年 11 月 20 日签署的《上海豫园旅游商城股份有限公司与浙江复星商业发展有限公司等 17 家公司之发行股份购买资产协议之正式协议》
《发行股份购买资产正式协议之补充协议》	指	上市公司与原投资者于 2018 年 1 月 12 日签署的《上海豫园旅游商城股份有限公司与浙江复星商业发展有限公司等 17 家公司之发行股份购买资产协议之正式协议之补充协议》
《盈利预测补偿协议》	指	上市公司与原投资者于 2017 年 11 月 20 日签署的《发行股份购买资产之盈利预测补偿协议》
《盈利预测补偿协议之补充协议》	指	上市公司与原投资者于 2018 年 1 月 12 日签署的《发行股份购买资产之盈利预测补偿协议之补充协议》
《评估报告》	指	北京中企华资产评估有限责任公司出具的中企华评报字(2017)第 4187-01 号、中企华评报字(2017)第 4187-02 号、中企华评报字(2017)第 4187-03 号、中企华评报字(2017)第 4187-04 号、中企华评报字(2017)第 4187-05 号、中企华评报字(2017)第 4187-06 号、中企华评报字(2017)第 4187-07 号、中企华评报字(2017)第 4187-08 号、中企华评报字(2017)第 4187-09 号、中企华评报字(2017)第 4187-10 号、中企华评报字(2017)第 4187-11 号、中企华评报字(2017)第 4187-12 号、中企华评报字(2017)第 4187-13 号、中企华评报字(2017)第 4187-14 号、中企华评报字(2017)第 4187-15 号、中企华评报字(2017)第 4187-16 号、中企华评报字(2017)第 4187-17 号、中企华评报字(2017)第 4187-18 号、中企华评报字(2017)第 4187-19 号、中企华评报字(2017)第 4187-20 号、中企华评报字(2017)第 4187-21 号、中企华评报字(2017)第 4187-22 号、中企华评报字(2017)第 4187-23 号、中企华评报字(2017)第 4187-24 号。

本次发行、本次交易、本次重大资产重组、本次重组	指	上市公司拟向浙江复星、复地投资管理等 16 名投资者非公开发行人民币普通股 2,360,635,456 股股份，向黄房公司非公开发行人民币普通股 161,807,875 股股份的行为。
本次收购	指	指复地投资管理、浙江复星等 16 名投资者认购豫园股份本次非公开发行人民币普通股 2,360,635,456 股股份的行为。
浙江复星	指	浙江复星商业发展有限公司
复地投资管理	指	上海复地投资管理有限公司
复地投资发展	指	上海复地投资发展有限公司
Alliance Properties 、 China Alliance	指	China Alliance Properties Limited
复川投资	指	上海复川投资有限公司
复昌投资	指	上海复昌投资有限公司
复晶投资	指	上海复晶投资管理有限公司
复科投资	指	上海复科投资有限公司
复迈投资	指	上海复迈投资有限公司
艺中投资	指	上海艺中投资有限公司
复颐投资	指	上海复颐投资有限公司
润江置业	指	重庆润江置业有限公司
复久紫郡	指	南京复久紫郡投资管理有限公司
复远越城	指	南京复远越城投资管理有限公司
复曼投资	指	杭州复曼投资管理有限公司
复北投资	指	杭州复北投资管理有限公司
Spread Grand	指	Spread Grand Limited
Phoenix Prestige	指	Phoenix Prestige Limited
黄房公司	指	上海市黄浦区房地产开发实业总公司
复邦鑫业	指	上海复邦鑫业投资中心（有限合伙）
闵祥地产	指	上海闵祥房地产开发有限公司
闵光地产	指	上海闵光房地产开发有限公司
上海星耀	指	上海星耀房地产发展有限公司
上海星泓	指	上海星泓投资控股有限公司
合肥星泓实业	指	合肥星泓实业有限公司
合肥星泓金融城	指	合肥星泓金融城发展有限公司
复星物业	指	上海复星物业管理有限公司
复地通达	指	北京复地通达置业有限公司

复地通盈	指	北京复地通盈置业有限公司
复鑫置业	指	北京复鑫置业有限公司
复毓投资	指	上海复毓投资有限公司
武汉复江	指	武汉复江房地产开发有限公司
光霞地产	指	湖北光霞房地产开发有限公司
星健星粤	指	广州市星健星粤房地产有限公司
星健星穗	指	广州市星健星穗房地产有限公司
复地致德	指	重庆复地致德置业有限公司
成都复地明珠	指	成都复地明珠置业有限公司
海南复地	指	海南复地投资有限公司
天津湖滨	指	天津湖滨广场置业发展有限公司
复城润广	指	南京复城润广投资管理有限公司
南京复地明珠	指	南京复地明珠置业有限公司
宁波复地明珠	指	宁波复地明珠置业有限公司
复地东郡	指	南京复地东郡置业有限公司
宁波星健	指	宁波星健资产管理有限公司
苏州星和	指	苏州星和健康投资发展有限公司
博城置业	指	浙江博城置业有限公司
金成品屋	指	杭州金成品屋置业有限公司
复拓置业	指	杭州复拓置业有限公司
复曼达置业	指	杭州复曼达置业有限公司
长沙复地	指	长沙复地房地产开发有限公司
复昶投资	指	上海复昶投资有限公司
复盈地产	指	长沙复盈房地产开发有限公司
国投瑞银	指	国投瑞银资本管理有限公司
上海星泓、闵祥地产等 26 家公司	指	上海星泓、闵祥地产、复星物业、复城润广、宁波星健、博城置业、长沙复地、苏州星和、金成品屋、复地通达、复地通盈、复毓投资、复昶投资、天津湖滨、复拓置业、复曼达置业、海南复地、复地东郡、光霞地产、Globeview、Winner Gold、闵光地产、武汉复江、成都复地明珠、复鑫置业、上海星耀
上海星泓、闵祥地产等 24 家公司	指	上海星泓、闵祥地产、复星物业、复城润广、宁波星健、博城置业、长沙复地、苏州星和、金成品屋、复地通达、复地通盈、复毓投资、复昶投资、天津湖滨、复拓置业、复曼达置业、海南复地、复地东郡、光霞地产、闵光地产、武汉复江、成都复地明珠、复鑫置业、上海星耀

原标的资产	指	上海星泓、闵祥地产等 26 家公司全部或部分股权
标的资产	指	上海星泓、闵祥地产等 24 家公司全部或部分股权
Globeview	指	Globeview Global Limited
Winner Gold	指	Winner Gold Investments Limited
CWB 项目	指	Clear Water Bay Land Company Limited
Coastline 项目	指	Coastline International Limited
新元房产	指	上海新元房地产开发经营有限公司
复星地产	指	复地（集团）股份有限公司
审计机构	指	安永华明会计师事务所（特殊普通合伙）、上会会计师事务所（特殊普通合伙）
安永审计	指	安永华明会计师事务所（特殊普通合伙）
上会审计	指	上会会计师事务所（特殊普通合伙）
评估机构	指	北京中企华资产评估有限责任公司、上海立信资产评估有限公司
中企华评估	指	北京中企华资产评估有限责任公司
立信评估	指	上海立信资产评估有限公司
财务顾问、太平洋证券	指	太平洋证券股份有限公司
法律顾问、锦天城律师	指	上海市锦天城律师事务所
商务部	指	中华人民共和国商务部
中国证监会	指	中国证券监督管理委员会
上交所、交易所	指	上海证券交易所
香港联交所	指	香港联合交易所有限公司
中登公司	指	中国证券登记结算有限责任公司
上海市国资委	指	上海市国有资产监督管理委员会
黄浦区国资委	指	上海市黄浦区国有资产监督管理委员会
《公司法》	指	《中华人民共和国公司法》
《证券法》	指	《中华人民共和国证券法》
《收购管理办法》	指	《上市公司收购管理办法（2014 年修订）》
《格式准则 16 号》	指	《公开发行证券公司信息披露内容与格式准则第 16 号——上市公司收购报告书》
元、万元、亿元	指	人民币元、人民币万元、人民币亿元

特别说明：本报告书中所列数据可能因四舍五入原因而与根据相关单项数据直接相加之和在尾数上略有差异。



## 第一节 收购人介绍

本次交易完成前，复星产投持有上市公司 17.24% 的股份，复星高科持有上市公司 9.21% 的股份且其为复星产投的控股股东，复星高科及复星产投合计持有上市公司 26.45% 的股份。复地投资管理、浙江复星等 16 名投资者以其持有的资产认购上市公司本次发行股份 2,360,635,456 股，占本次交易完成后上市公司总股本的 59.62%。本次交易完成后，复星产投、复星高科等收购人合计持有上市公司 69.22% 的股份。

《收购管理办法》第五条规定，收购人包括投资者及与其一致行动的他人；第八十三条规定，如无相反证据，受同一主体控制、且能够支配上市公司股份表决权的主体互为一致行动人。

复地投资管理、浙江复星等 16 名投资者属于本次上市公司收购的投资者，且投资者签署了一致行动人协议；复地投资管理、浙江复星等 16 名投资者与复星产投、复星高科均属于郭广昌实际控制的企业，故复星产投、复星高科属于投资者的一致行动人；因此，复地投资管理、浙江复星等 16 名投资者和复星产投、复星高科属于本次上市公司收购的收购人。

### 一、投资者基本情况

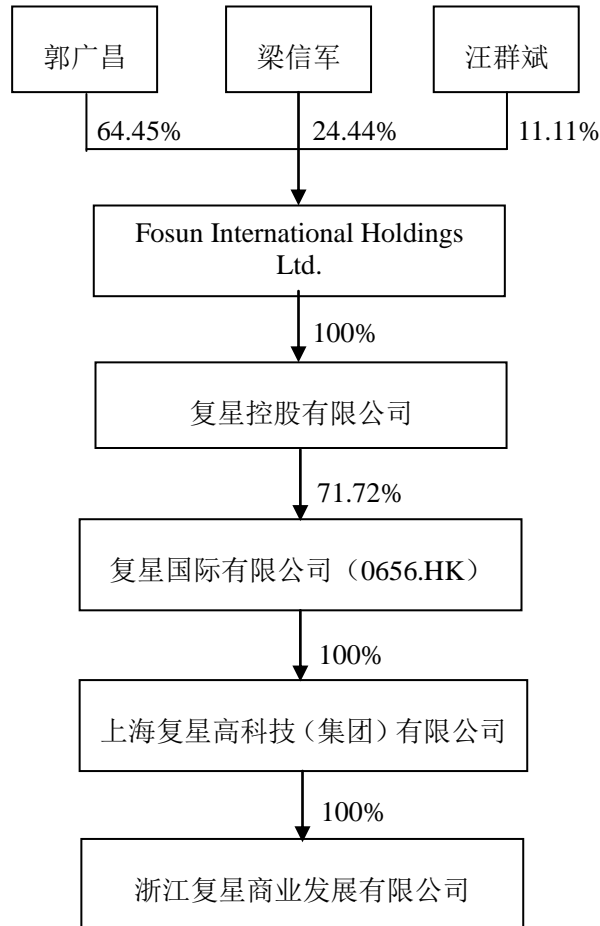
#### （一）浙江复星商业发展有限公司

##### 1、基本情况

名称：	浙江复星商业发展有限公司
法定代表人：	徐晓亮
注册资本：	10,000 万元
注册地：	台州市耀达大厦 289 号 1811 室
公司类型：	有限责任公司（法人独资）
统一社会信用代码：	91331000673852814A
成立时间：	2008 年 3 月 20 日
经营期限：	2008 年 3 月 20 日至 2038 年 3 月 19 日
经营范围：	日用百货销售、国家法律、法规、政策允许的投资业务，社会经济咨询。
联系地址及联系方式：	浙江复星等 16 名投资者和复星产投联系方式参见本节之“二、一致行动人基本情况”之“上海复星高科技（集团）有限公司”相应部分

## 2、股权控制关系

截至本报告书签署日，浙江复星与其控股股东、实际控制人之间的股权控制关系如下：



## 3、主营业务情况及最近三年主要财务指标

### (1) 最近三年主营业务情况

浙江复星最近三年主要从事综合性产业投资类业务，投资涵盖地产、商业、物流、健康养老综合服务等领域。

### (2) 最近三年主要财务指标

单位：万元

项目	2017年6月30日 /2017年1-6月	2016年12月31日 /2016年度	2015年12月31日 /2015年度	2014年12月31日 /2014年度
资产总额	1,478,872.03	1,615,436.17	2,028,444.90	1,620,214.80
负债总额	604,028.61	737,066.11	1,149,613.61	747,930.20
所有者权益	874,843.42	878,370.06	878,831.29	872,284.60
营业收入	1,034.67	6,841.25	1,481.40	314.12

项目	2017年6月30日 /2017年1-6月	2016年12月31 日/2016年度	2015年12月31 日/2015年度	2014年12月31 日/2014年度
利润总额	-3,526.64	-2,184.40	6,496.69	174.98
净利润	-3,526.64	-2,184.40	6,496.69	174.98
净资产收益率	-0.40%	-0.25%	0.74%	0.02%
资产负债率	40.84%	45.69%	56.67%	46.16%

注：以上为母公司未经审计的财务数据。

#### 4、收购人最近5年受行政处罚、刑事处罚、或者涉及与经济纠纷有关的重大民事诉讼或者仲裁情况

截至本报告书签署日，浙江复星已出具声明，其最近5年未受过行政处罚（与证券市场明显无关的除外）、刑事处罚、或者涉及与经济纠纷有关的重大民事诉讼或者仲裁的情况。

#### 5、收购人董事、监事、高级管理人员情况

截至本报告书签署日，浙江复星董事、监事及高级管理人员的基本情况如下：

姓名	职务	国籍	长期居住地	是否具有境外居留权
徐晓亮	执行董事、经理	中国	中国	否
王智骏	监事	中国	中国	否

截至本报告书签署日，上述人员已出具声明，其最近5年内未受过行政处罚（与证券市场明显无关的除外）、刑事处罚，没有涉及与经济纠纷有关的重大民事诉讼或者仲裁的情形。

#### 6、主要下属企业

截至本报告书签署日，浙江复星主要下属企业如下：

序号	企业名称	注册地	注册资本 (万元)	持股比例 (%)	经营范围
1	上海星景股权投资管理有限公司	上海	2,400.00	91.00	股权投资基金管理，投资咨询，资产管理，企业管理咨询
2	上海星双健投资管理有限公司	上海	12,000.00	100.00	投资管理，资产管理，实业投资，投资咨询、企业管理咨询、商务信息咨询、房地产咨询等
3	上海豫园商旅文产业投资管理有限公司	上海	5,000.00	84.00	股权投资管理

序号	企业名称	注册地	注册资本 (万元)	持股比例 (%)	经营范围
4	上海复艺艺术品投资有限公司	上海	1,000.00	100.00	文化艺术品的投资、销售（除文物），文化艺术品鉴定咨询服务，文化艺术创作
5	上海星泓投资控股有限公司	上海	131,250.00	100.00	实业投资，股权投资管理，投资管理，资产管理，投资咨询等
6	上海星颐投资有限公司	上海	3,000.00	100.00	实业投资，投资管理，投资咨询、商务信息咨询、房地产咨询等
7	上海齐锦投资管理有限公司	上海	20,100.00	100.00	投资管理（除股权投资、股权投资管理），企业管理咨询、商务信息咨询（除经纪）、企业形象策划
8	上海策源置业顾问股份有限公司	上海	9,000.00	75.00	投资管理，房地产经纪，房地产营销策划，咨询服务，电子商务（不得从事增值电信业务、金融业务），设计制作、利用自有媒体发布广告
9	芜湖星烁投资有限公司	浙江	12,000.00	100.00	实业投资，投资管理，投资管理咨询（证券、期货除外），商务信息咨询、房地产信息咨询，企业管理，企业营销策划，会展会务服务，物业管理（凭资质经营），劳务派遣
10	上海证大外滩国际金融服务中心置业有限公司	上海	700,000.00	50.00	在黄浦区外滩国际金融服务中心8-1地块从事房地产项目的开发、建设、经营，物业管理，自有房产出租。【依法须经批准的项目，经相关部门批准后方可开展经营活动】
11	上海星浩投资有限公司	上海	10,000.00	61.22	实业投资，投资管理，投资咨询，商务信息咨询，会展服务。【依法须经批准的项目，经相关部门批准后方可开展经营活动】

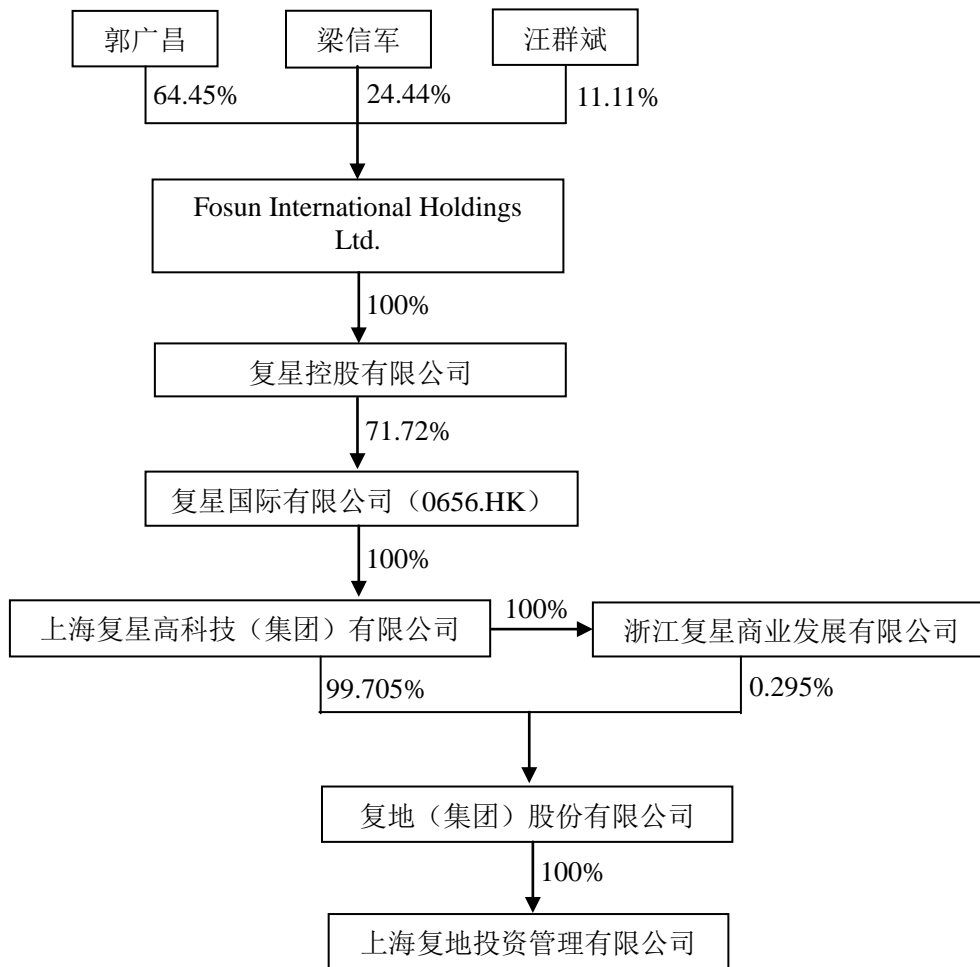
## （二）上海复地投资管理有限公司

### 1、基本情况

名称:	上海复地投资管理有限公司
法定代表人:	王基平
注册资本:	8,000 万元

注册地:	浦东新区枣庄路 665 号 402 室
公司类型:	有限责任公司（非自然人投资或控股的法人独资）
统一社会信用代码:	913101157914406186
成立时间:	2006 年 7 月 21 日
经营期限:	2006 年 7 月 21 日至 2026 年 7 月 20 日
经营范围:	投资管理，房地产投资。【依法须经批准的项目，经相关部门批准后方可开展经营活动】

## 2、股权控制关系



## 3、主营业务情况及主要财务指标

### (1) 最近三年主营业务情况

复地投资管理主要从事投资管理、房地产投资咨询、房地产实业投资等业务。

### (2) 最近三年主要财务指标

单位：万元

项目	2017年6月30日 /2017年1-6月	2016年12月31日 /2016年度	2015年12月31日 /2015年度	2014年12月31日 /2014年度
资产总额	1,466,543.23	1,665,166.03	1,611,757.28	1,478,331.98
负债总额	1,243,105.70	1,428,936.34	1,436,148.35	1,306,028.54
所有者权益	223,437.53	236,229.69	175,608.93	172,303.44
营业收入	61.41	5,386.46	2,425.61	4,297.27
利润总额	-12,792.16	60,620.76	3,305.49	89,416.46
净利润	-12,792.16	60,620.76	3,305.49	89,416.46
净资产收益率	-5.73	29.44%	1.90%	51.89%
资产负债率	84.76%	85.81%	89.10%	88.34%

注：以上为母公司未经审计的财务数据。

4、收购人最近5年受行政处罚、刑事处罚、或者涉及与经济纠纷有关的重大民事诉讼或者仲裁情况

截至本报告书签署日，复地投资管理已出具声明，其最近5年未受过行政处罚（与证券市场明显无关的除外）、刑事处罚、或者涉及与经济纠纷有关的重大民事诉讼或者仲裁的情况。

5、收购人董事、监事、高级管理人员情况

截至本报告书签署日，复地投资管理董事、监事及高级管理人员的基本情况如下：

姓名	职务	国籍	长期居住地	是否具有境外居留权
王基平	董事长	中国	中国	否
冉飞	董事	中国	中国	否
许方	董事	中国	中国	否
梁勤育	监事	中国	中国	否

注：复地投资管理原董事郑刚已辞职，复地投资管理已任命许方为复地投资管理新的董事。截至本报告书出具之日，复地投资管理正在办理前述董事的相关工商变更备案手续。

截至本报告书签署日，上述人员已出具声明，其最近5年内未受过行政处罚（与证券市场明显无关的除外）、刑事处罚，没有涉及与经济纠纷有关的重大民事诉讼或者仲裁的情形。

6、主要下属企业

截至本报告书签署日，复地投资管理主要下属企业如下：

序号	企业名称	注册地	注册资本 (万元)	直接持股 比例 (%)	经营范围
1	上海复迈投资有限公司	上海	100.00	100.00	投资管理、实业投资
2	上海复骏投资有限公司	上海	100.00	100.00	投资管理、实业投资
3	上海驿海建材有限公司	上海	1,000.00	100.00	建筑材料、装饰材料等
4	上海复灏投资有限公司	上海	100.00	100.00	实业投资、投资管理
5	上海复骥投资有限公司	上海	100.00	100.00	实业投资、投资管理
6	上海方新资产管理有限公司	上海	50.00	100.00	资产管理, 物业管理, 企业服务, 会展服务等
7	上海普惠投资服务有限公司	上海	3,000.00	100.00	投资(除金融、证券), 投资管理咨询, 企业管理咨询, 物业管理等
8	上海艺会贸易有限公司	上海	1,000.00	100.00	建筑材料、装饰材料等
9	上海舜港置业发展有限公司	上海	2,425.00	100.00	房地产开发、经营, 物业管理, 本经营场所内的停车场(库)经营
10	成都复地置业有限公司	四川	50,000.00	100.00	房地产开发经营、物业管理等
11	杭州复曼投资管理有限公司	浙江	10.00	100.00	投资管理, 企业管理咨询
12	杭州复北投资管理有限公司	浙江	10.00	100.00	投资管理, 企业管理咨询
13	南京润昌房地产开发有限公司	江苏	87,500.00	100.00	房地产开发经营, 房地产相关配套服务, 房产租赁
14	复地商务管理(上海)有限公司	上海	6,000.00	100.00	商务咨询(除经纪), 企业管理, 投资管理, 实业投资(除股权投资及股权投资管理), 物业管理等
15	复地宝丰商业投资管理(上海)有限公司	上海	1,900.00	100.00	商业投资管理(除股权投资和股权投资管理), 物业管理, 房地产开发经营, 商务信息咨询等
16	上海复地管理咨询有限公司	上海	50,000.00	100.00	社会经济咨询
17	南京复远越城投资管理有限公司	江苏	50.00	99.10	投资管理
18	上海复启投资中心(有限合伙)	上海	-	99.00	投资管理, 投资咨询、企业管理咨询、商务咨询(除经纪)
19	上海复邦鑫业投资中心(有限合伙)	上海	-	97.59	投资管理, 投资咨询、企业管理咨询、商务咨询(除经纪)

序号	企业名称	注册地	注册资本 (万元)	直接持股 比例 (%)	经营范围
20	上海复地共赢股权投资管理有限公司	上海	1,000.00	90.00	股权投资管理, 资产管理, 投资咨询, 企业管理咨询
21	上海精盛房地产开发有限公司	上海	1,000.00	80.00	房地产开发经营, 实业投资 (除股权投资与股权投资管理) 等
22	上海方鑫投资管理有限公司	上海	1,000.00	70.00	投资管理咨询; 实业投资; 企业管理咨询; 商务信息咨询等
23	武汉中北房地产开发有限公司	湖北	93,300.00	70.00	房地产开发销售、租赁, 物业管理
24	上海复科投资有限公司	上海	1,000.00	67.70	实业投资、投资管理
25	浙商建业有限公司	上海	100,000.00	51.00	房地产开发经营, 实业投资, 企业管理咨询 (除经纪), 物业管理, 仓储 (除危险品), 建材的销售等
26	成都鸿汇置业有限公司	四川	60,000.00	50.00	二类住宅及商业设施的房地产开发、经营, 物业管理
27	上海复川投资有限公司	上海	1,000.00	51.00	实业投资、投资管理
28	上海复昌投资有限公司	上海	26,875.00	31.12	实业投资、投资管理

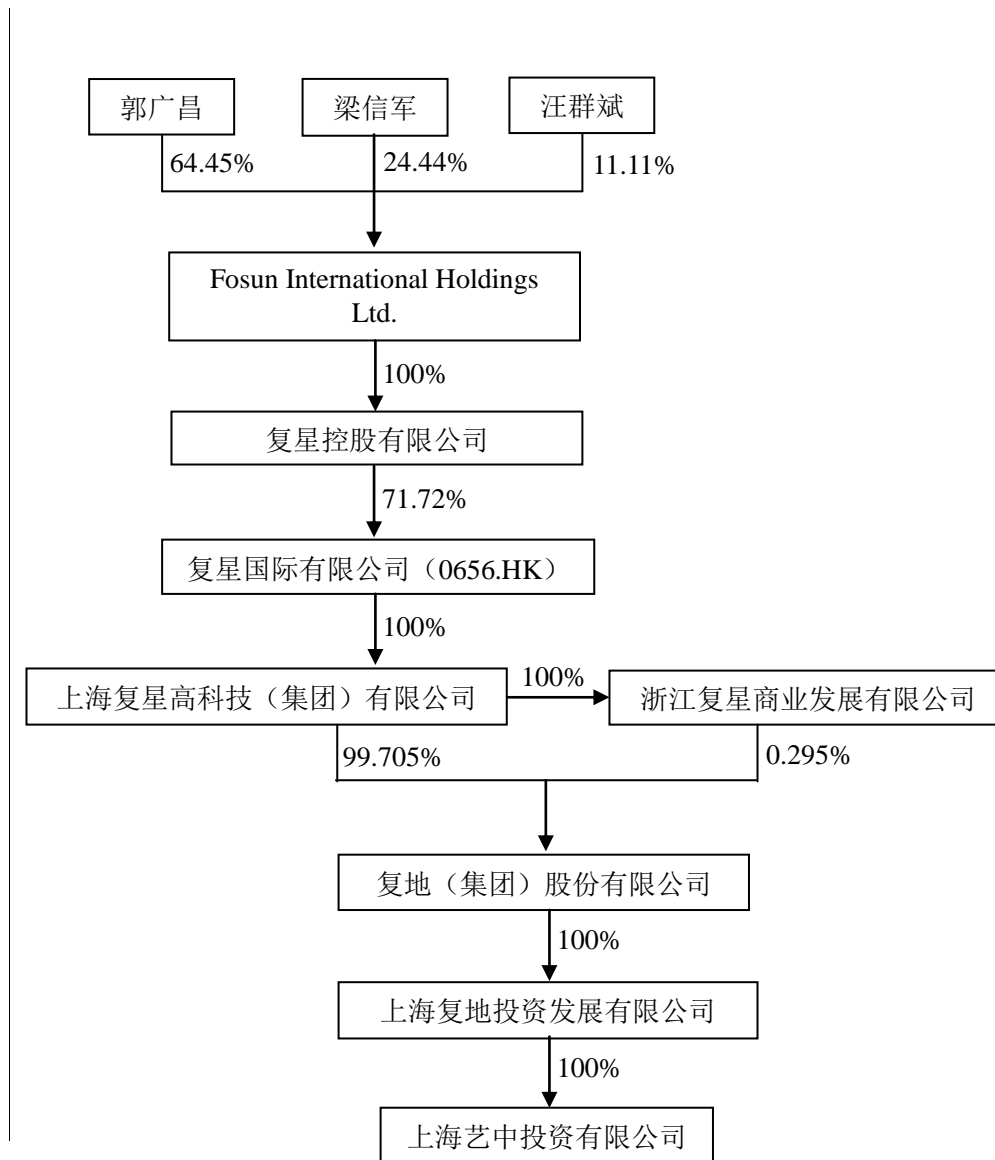
### (三) 上海艺中投资有限公司

#### 1、基本情况

名称:	上海艺中投资有限公司
法定代表人:	张丽
注册资本:	100 万元
注册地:	上海市崇明区城桥镇秀山路 8 号 3 幢三层 G 区 2126 室 (上海市崇明工业园区)
公司类型:	一人有限责任公司 (法人独资)
统一社会信用代码:	91310230586780437J
成立时间:	2011 年 11 月 28 日
经营期限:	2011 年 11 月 28 日至 2021 年 11 月 27 日
经营范围:	投资管理、咨询, 商务咨询, 企业管理咨询, 资产管理, 实业投资, 企业形象策划, 展览展示服务, 会务服务, 保洁服务, 设计、制作各类广告, 利用自有媒体发布各类广告, 建筑装饰工程, 建筑材料、金属材料的销售。【依法须经批准的项目, 经相关部门批准后方可开展经营活动】

#### 2、股权控制关系





### 3、主营业务情况及主要财务指标

#### (1) 最近三年主营业务情况

艺中投资主营业务为投资管理，全资控股项目公司武汉复江。

#### (2) 最近三年主要财务指标

单位：万元

项目	2017年6月30日 /2017年1-6月	2016年12月31日 /2016年度	2015年12月31日 /2015年度	2014年12月31日 /2014年度
资产总额	60,005.27	60,010.27	60,010.24	30,010.22
负债总额	59,935.15	59,910.07	59,910.02	29,910.00
所有者权益	70.12	100.20	100.22	100.22
营业收入	-	-	-	-
利润总额	-30.02	-0.02	-	0.23
净利润	-30.08	-0.02	-	0.23

项目	2017年6月30日 /2017年1-6月	2016年12月31日 /2016年度	2015年12月31日 /2015年度	2014年12月31日 /2014年度
净资产收益率	-42.90%	-0.02%	-	0.23%
资产负债率	99.88%	99.83%	99.83%	99.67%

注：以上为母公司未经审计的财务数据。

#### 4、收购人最近5年受行政处罚、刑事处罚、或者涉及与经济纠纷有关的重大民事诉讼或者仲裁情况

截至本报告书签署日，艺中投资已出具声明，其最近5年未受过行政处罚（与证券市场明显无关的除外）、刑事处罚、或者涉及与经济纠纷有关的重大民事诉讼或者仲裁的情况。

#### 5、收购人董事、监事、高级管理人员情况

截至本报告书签署日，艺中投资董事、监事及高级管理人员的基本情况如下：

姓名	职务	国籍	长期居住地	是否具有境外居留权
张丽	执行董事	中国	中国	否
魏小勇	监事	中国	中国	否

截至本报告书签署日，上述人员已出具声明，其最近5年内未受过行政处罚（与证券市场明显无关的除外）、刑事处罚，没有涉及与经济纠纷有关的重大民事诉讼或者仲裁的情形。

#### 6、主要下属企业

截至本报告书签署日，艺中投资主要下属企业如下：

序号	企业名称	注册地	注册资本 (万元)	持股比例 (%)	经营范围
1	武汉复江房地产开发有限公司	湖北	60,000.00	100.00	房地产开发、经营；商品房销售、租赁；物业管理

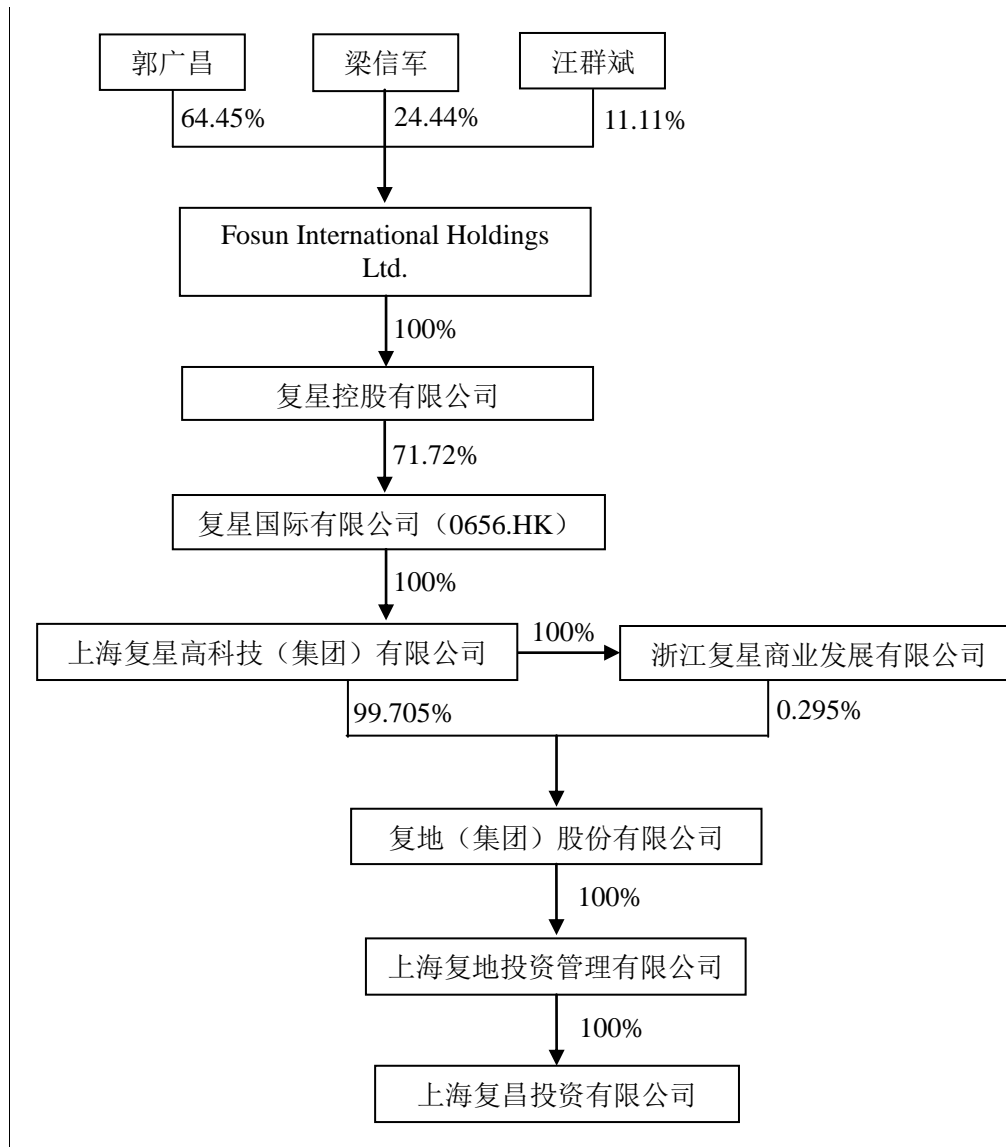
#### （四）上海复昌投资有限公司

##### 1、基本情况

名称：	上海复昌投资有限公司
法定代表人：	王基平
注册资本：	26,875 万元
注册地：	浦东新区枣庄路 671 号 300 室
公司类型：	有限责任公司（非自然人投资或控股的法人独资）

统一社会信用代码:	913101155758956932
成立时间:	2011年6月10日
经营期限:	2011年6月10日至2061年6月9日
经营范围:	实业投资、投资管理。【依法须经批准的项目，经相关部门批准后方可开展经营活动】

## 2、股权控制关系



## 3、主营业务情况及主要财务指标

### (1) 最近三年主营业务情况

复昌投资主营业务为投资管理，全资控股项目公司闪光地产。

### (2) 最近三年主要财务指标

单位：万元

项目	2017年6月30日/2017年1-6月	2016年12月31日/2016年度	2015年12月31日/2015年度	2014年12月31日/2014年度
资产总额	36,856.42	31,823.60	31,823.56	31,823.68
负债总额	10,000.00	4,967.20	4,967.20	4,967.37
所有者权益	26,856.42	26,856.40	26,856.36	26,856.31
营业收入	-	-	-	-
利润总额	0.02	0.042	0.056	-13.34
净利润	0.02	0.042	0.052	-13.34
净资产收益率	-	-	-	-0.05%
资产负债率	27.13%	15.61%	15.61%	15.61%

注：以上为未经审计母公司财务数据。

4、收购人最近5年受行政处罚、刑事处罚、或者涉及与经济纠纷有关的重大民事诉讼或者仲裁情况

截至本报告书签署日，复昌投资已出具声明，其最近5年未受过行政处罚（与证券市场明显无关的除外）、刑事处罚、或者涉及与经济纠纷有关的重大民事诉讼或者仲裁的情况。

5、收购人董事、监事、高级管理人员情况

截至本报告书签署日，复昌投资董事、监事及高级管理人员的基本情况如下：

姓名	职务	国籍	长期居住地	是否具有境外居留权
王基平	董事长	中国	中国	否
王忠	董事	中国	中国	否
茅向华	董事	中国	中国	否
魏小勇	监事	中国	中国	否

截至本报告书签署日，上述人员已出具声明，其最近5年内未受过行政处罚（与证券市场明显无关的除外）、刑事处罚，没有涉及与经济纠纷有关的重大民事诉讼或者仲裁的情形。

6、主要下属企业

截至本报告书签署日，复昌投资主要下属企业如下：

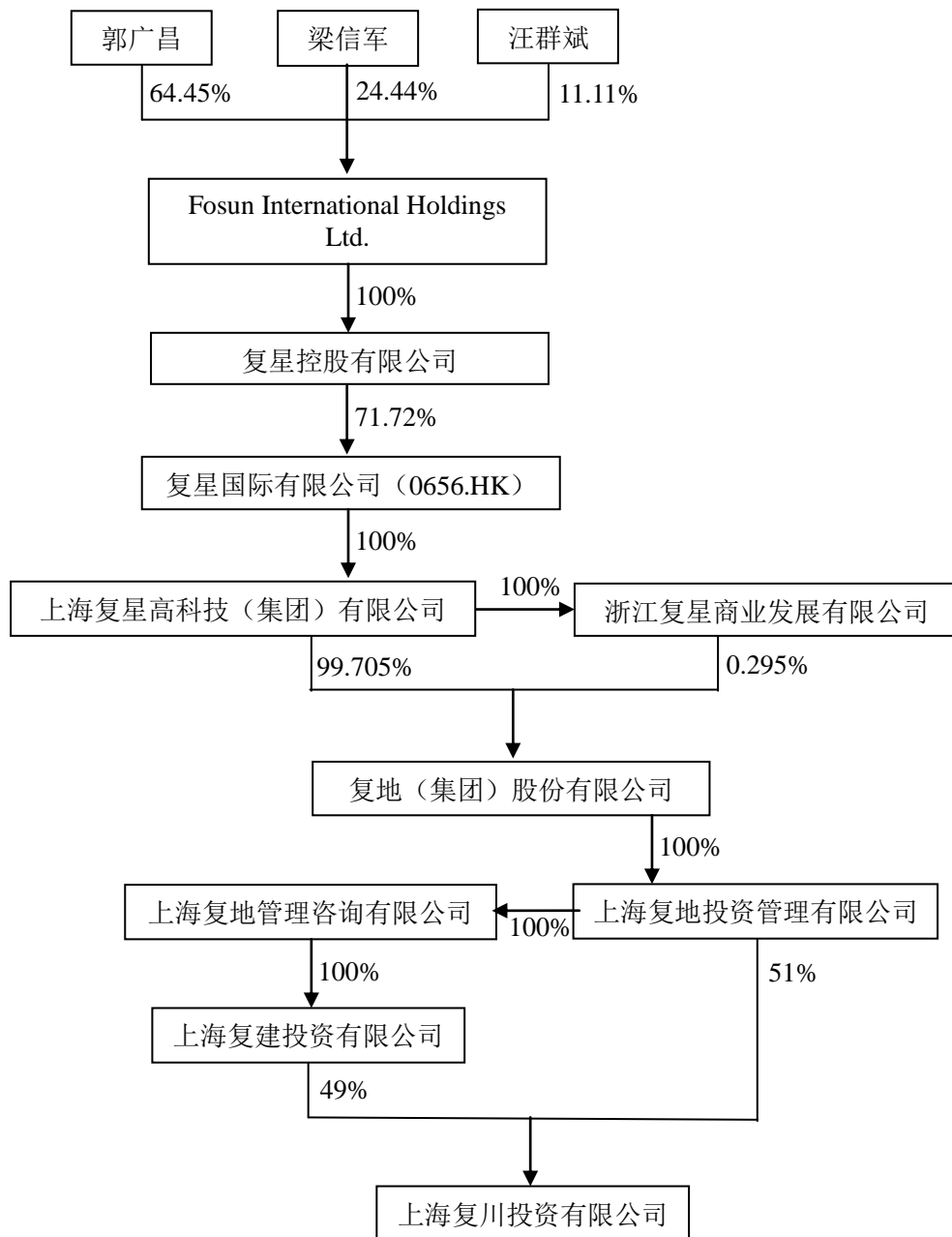
序号	企业名称	注册地	注册资本（万元）	持股比例（%）	经营范围
1	上海闵光房地产开发有限公司	上海	19,607.84	100.00	房地产开发经营，项目投资，实业投资，投资管理，企业管理咨询等

## (五) 上海复川投资有限公司

## 1、基本情况

名称:	上海复川投资有限公司
法定代表人:	王基平
注册资本:	1,000 万元
注册地:	上海市浦东新区枣庄路 675 号 209 室
公司类型:	有限责任公司(国内合资)
统一社会信用代码:	91310115599767119H
成立时间:	2012 年 7 月 17 日
经营期限:	2012 年 7 月 17 日至 2062 年 7 月 16 日
经营范围:	实业投资、投资管理。【依法须经批准的项目,经相关部门批准后方可开展经营活动】

## 2、股权控制关系



### 3、主营业务情况及主要财务指标

#### (1) 最近三年主营业务情况

复川投资主业为投资管理，控股项目公司成都复地明珠。

#### (2) 最近三年主要财务指标

单位：万元

项目	2017年6月30日/2017年1-6月	2016年12月31日/2016年度	2015年12月31日/2015年度	2014年12月31日/2014年度
资产总额	33,004.90	33,004.93	33,004.94	33,004.94

项目	2017年6月30日/2017年1-6月	2016年12月31日/2016年度	2015年12月31日/2015年度	2014年12月31日/2014年度
负债总额	32,083.94	32,083.86	32,083.82	32,083.81
所有者权益	920.95	921.06	921.12	921.14
营业收入	-	-	-	-
利润总额	-0.11	-0.055	-0.019	-3.69
净利润	-0.11	-0.055	-0.019	-3.69
净资产收益率	-0.0003%	-0.01%	-0.002%	-0.40%
资产负债率	97.20%	97.21%	97.21%	97.21%

注：以上为未经审计母公司财务数据。

#### 4、收购人最近5年受行政处罚、刑事处罚、或者涉及与经济纠纷有关的重大民事诉讼或者仲裁情况

截至本报告书签署日，复川投资已出具声明，其最近5年未受过行政处罚（与证券市场明显无关的除外）、刑事处罚、或者涉及与经济纠纷有关的重大民事诉讼或者仲裁的情况。

#### 5、收购人董事、监事、高级管理人员情况

截至本报告书签署日，复川投资董事、监事及高级管理人员的基本情况如下：

姓名	职务	国籍	长期居住地	是否具有境外居留权
王基平	董事长	中国	中国	否
许方	董事	中国	中国	否
冉飞	董事	中国	中国	否
魏小勇	监事	中国	中国	否

注：复川投资原董事郑刚已辞职，复川投资已任命许方为复川投资新的董事。截至本报告书出具之日，复川投资正在办理前述董事的相关工商变更备案手续。

截至本报告书签署日，上述人员已出具声明，其最近5年内未受过行政处罚（与证券市场明显无关的除外）、刑事处罚，没有涉及与经济纠纷有关的重大民事诉讼或者仲裁的情形。

#### 6、主要下属企业

截至本报告书签署日，复川投资主要下属企业如下：

序号	企业名称	注册地	注册资本（万元）	持股比例（%）	经营范围
1	成都复地明珠置业有限公司	四川	50,000.00	66.00	房地产开发经营、物业管理

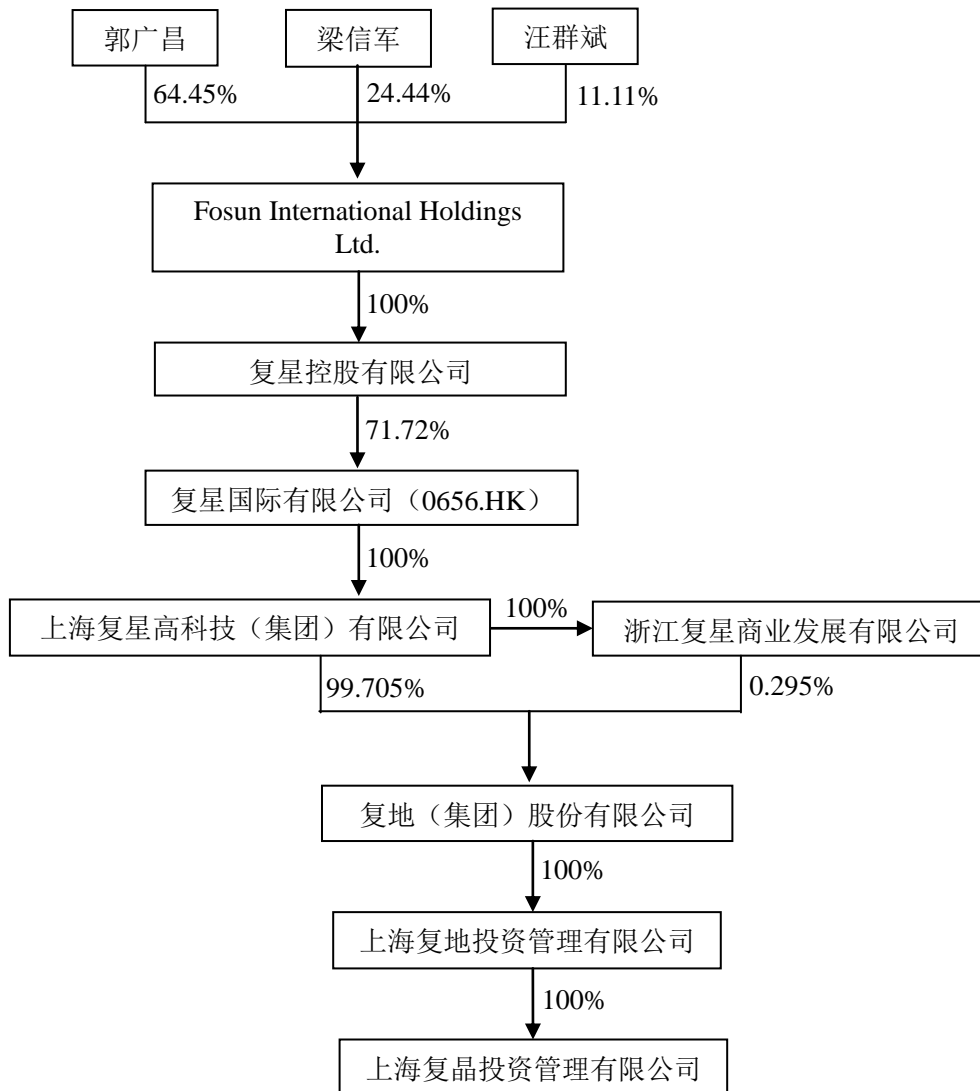
## (六) 上海复晶投资管理有限公司

## 1、基本情况

名称:	上海复晶投资管理有限公司
法定代表人:	王基平
注册资本:	100 万元
注册地:	上海市崇明区城桥镇秀山路 8 号 3 幢一层 J 区 2012 室 (崇明工业园区)
公司类型:	一人有限责任公司 (法人独资)
统一社会信用代码:	91310230596413884Y
成立时间:	2012 年 5 月 14 日
经营期限	2012 年 5 月 14 日至 2022 年 5 月 13 日
经营范围:	投资管理、实业投资。【依法须经批准的项目, 经相关部门批准后 方可开展经营活动】

## 2、股权控制关系





### 3、主营业务情况及主要财务指标

#### (1) 最近三年主营业务情况

复晶投资主业为投资管理。

#### (2) 最近三年主要财务指标

单位：万元

项目	2017年6月30日 /2017年1-6月	2016年12月31日 /2016年度	2015年12月31日 /2015年度	2014年12月31日 /2014年度
资产总额	7,830.08	20,101.51	20,101.51	24,001.93
负债总额	7,730.15	17,001.58	20,001.58	23,901.99
所有者权益	99.93	3,099.93	99.93	99.94
营业收入	-	-	-	-
利润总额	0.0001	3,000.00	-0.014	-0.056

项目	2017年6月30日 /2017年1-6月	2016年12月31日 /2016年度	2015年12月31日 /2015年度	2014年12月31日 /2014年度
净利润	0.0001	3,000.00	-0.014	-0.036
净资产收益率	-	187.51%	-0.01%	-0.04%
资产负债率	98.72%	84.58%	99.50%	99.58%

注：以上为未经审计母公司财务数据。

#### 4、收购人最近5年受行政处罚、刑事处罚、或者涉及与经济纠纷有关的重大民事诉讼或者仲裁情况

截至本报告书签署日，复晶投资已出具声明，其最近5年未受过行政处罚（与证券市场明显无关的除外）、刑事处罚、或者涉及与经济纠纷有关的重大民事诉讼或者仲裁的情况。

#### 5、收购人董事、监事、高级管理人员情况

截至本报告书签署日，复晶投资董事、监事及高级管理人员的基本情况如下：

姓名	职务	国籍	长期居住地	是否具有境外居留权
王基平	董事长	中国	中国	否
冉飞	董事、总经理	中国	中国	否
曹清柏	董事	中国	中国	是（加拿大）
魏小勇	监事	中国	中国	否

截至本报告书签署日，上述人员已出具声明，其最近5年内未受过行政处罚（与证券市场明显无关的除外）、刑事处罚，没有涉及与经济纠纷有关的重大民事诉讼或者仲裁的情形。

#### 6、主要下属企业

截至本报告书签署日，复晶投资主要下属企业如下：

序号	企业名称	注册地	注册资本 (万元)	直接持股比例 (%)	经营范围
1	湖北光霞房地产开发有限公司	湖北	26,100.00	30.00	房地产开发、商品房销售（B类，需持有效许可证件经营），物业管理服务

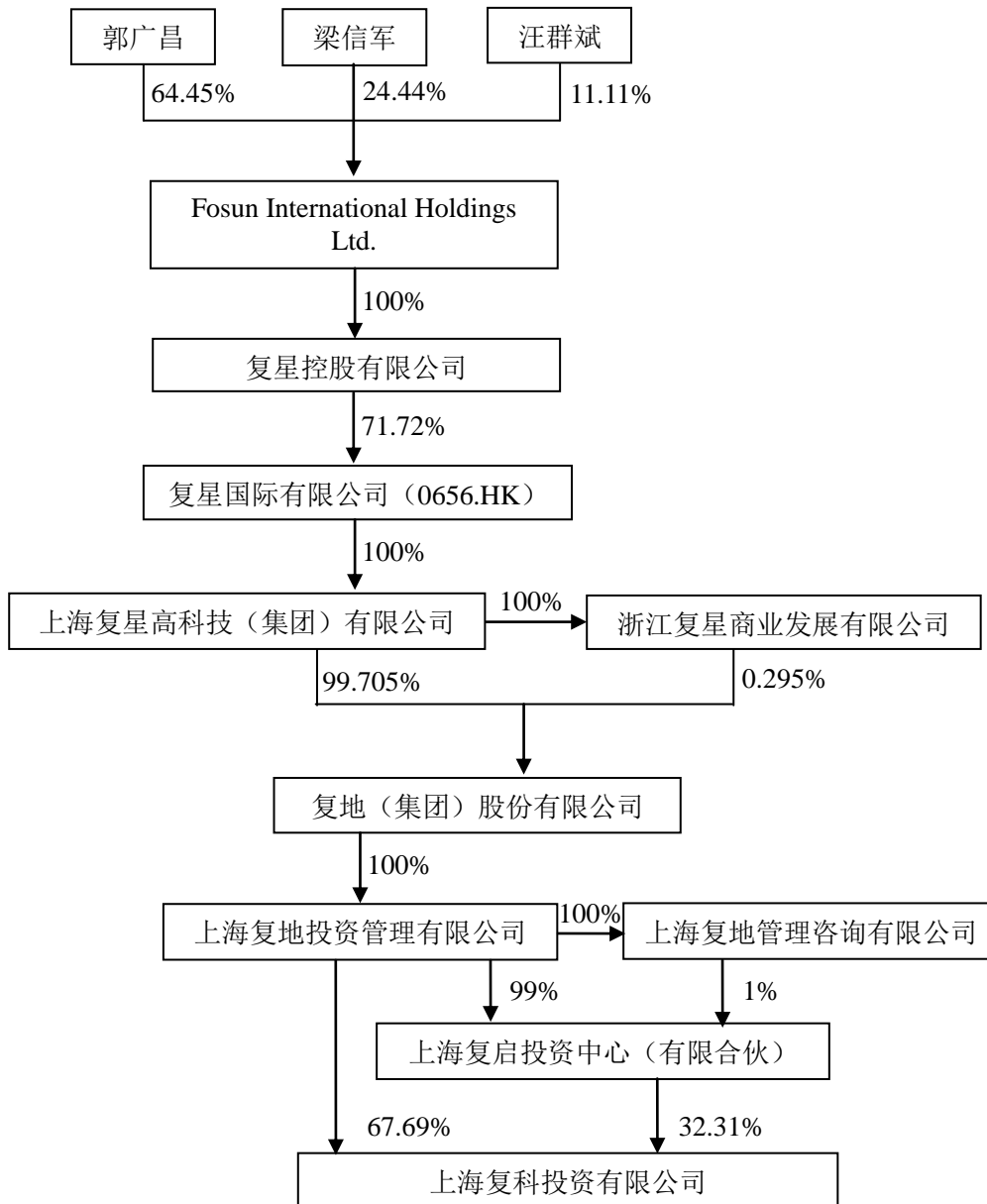
#### （七）上海复科投资有限公司

##### 1、基本情况

名称：	上海复科投资有限公司
法定代表人：	王基平
注册资本：	1,000 万元

注册地:	上海市闵行区金都路 3669 号 6 幢 111 室
公司类型:	有限责任公司（国内合资）
统一社会信用代码:	913101125574012159
成立时间:	2010 年 6 月 9 日
经营期限:	2010 年 6 月 9 日至 2020 年 6 月 8 日
经营范围:	实业投资、投资管理。【依法须经批准的项目，经相关部门批准后方可开展经营活动】

## 2、股权控制关系



## 3、主营业务情况及主要财务指标

## (1) 最近三年主营业务情况

复科投资与复地投资管理共同持有天津湖滨，天津湖滨主要从事房地产开发经营业务。

## (2) 最近三年主要财务指标

单位：万元

项目	2017年6月30日/2017年1-6月	2016年12月31日/2016年度	2015年12月31日/2015年度	2014年12月31日/2014年度
资产总额	13,059.04	15,900.08	15,900.02	15,900.02
负债总额	12,070.48	14,911.45	14,911.25	14,911.25
所有者权益	988.56	988.63	988.76	988.77
营业收入	-	-	-	-
利润总额	-0.07	-0.13	-0.004	-0.067
净利润	-0.07	-0.13	-0.004	-0.067
净资产收益率	-0.007%	-0.01%	-	-0.01%
资产负债率	92.43%	93.78%	93.78%	93.78%

注：以上为未经审计母公司财务数据。

4、收购人最近5年受行政处罚、刑事处罚、或者涉及与经济纠纷有关的重大民事诉讼或者仲裁情况

截至本报告书签署日，复科投资已出具声明，其最近5年未受过行政处罚（与证券市场明显无关的除外）、刑事处罚、或者涉及与经济纠纷有关的重大民事诉讼或者仲裁的情况。

## 5、收购人董事、监事、高级管理人员情况

截至本报告书签署日，复科投资董事、监事及高级管理人员的基本情况如下：

姓名	职务	国籍	长期居住地	是否具有境外居留权
王基平	董事长	中国	中国	否
许方	董事	中国	中国	否
冉飞	董事	中国	中国	否
魏小勇	监事	中国	中国	否

注：复科投资原董事郑刚已辞职，复科投资已任命许方为复科投资新的董事。截至本报告书出具之日，复科投资正在办理前述董事的相关工商变更备案手续。

截至本报告书签署日，上述人员已出具声明，其最近5年内未受过行政处罚（与证券市场明显无关的除外）、刑事处罚，没有涉及与经济纠纷有关的重大民事诉讼或者仲裁的情形。

## 6、主要下属企业

截至本截至本报告书签署日，复科投资的主要下属企业如下：

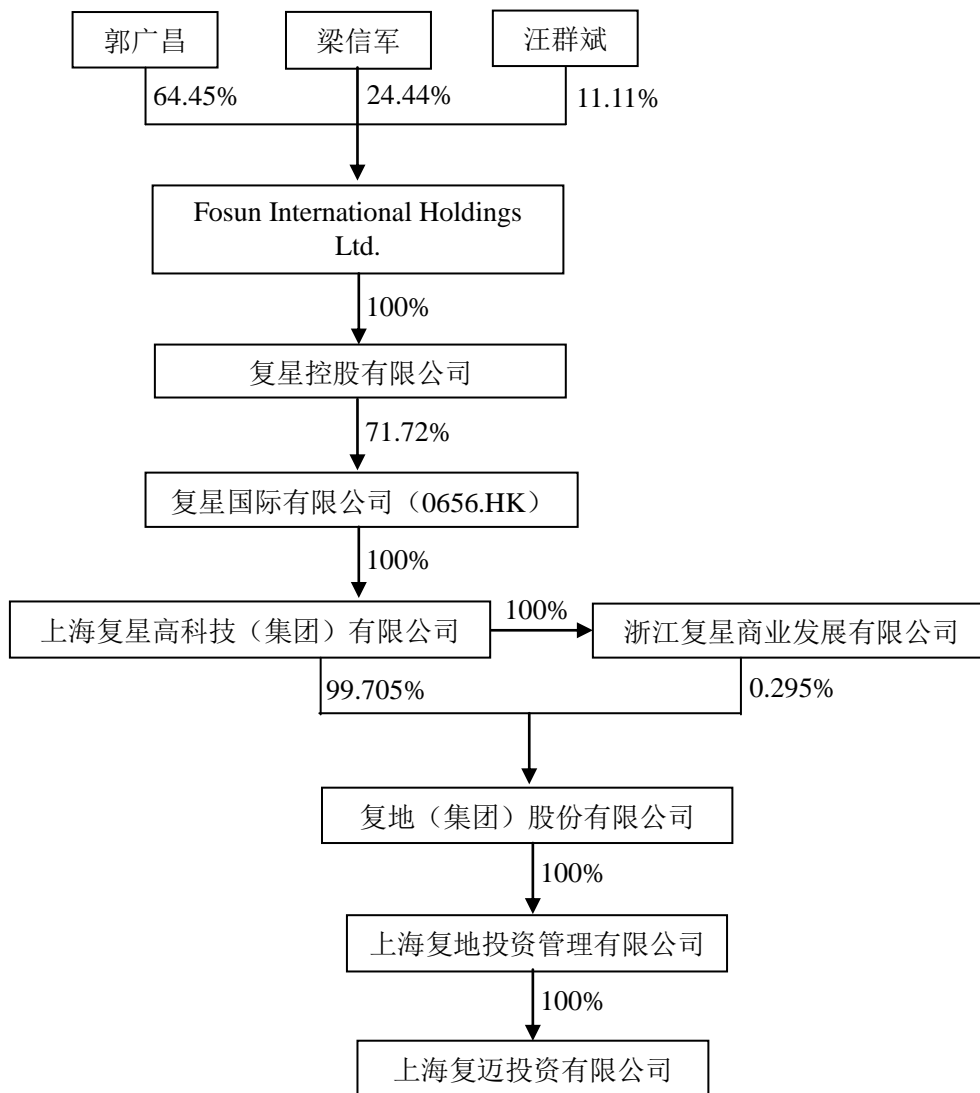
序号	企业名称	注册地	注册资本 (万元)	直接持股 比例 (%)	经营范围
1	天津湖滨广场置业发展有限公司	天津	29,000.00	45.00	房地产开发、房地产经营、经纪；投资咨询、商务咨询；房屋租赁、场地租赁等

### (八) 上海复迈投资有限公司

#### 1、基本情况

名称：	上海复迈投资有限公司
法定代表人：	张丽
注册资本：	100 万元
注册地：	上海市崇明县城桥镇秀山路 8 号 3 幢一层 P 区 2015 室（崇明工业园区）
公司类型：	一人有限责任公司（法人独资）
统一社会信用代码：	91310230080085541T
成立时间：	2013 年 10 月 23 日
经营期限	2013 年 10 月 23 日至 2023 年 10 月 22 日
经营范围：	投资管理、实业投资。【依法须经批准的项目，经相关部门批准后方可开展经营活动】

#### 2、股权控制关系



### 3、主营业务情况及主要财务指标

#### (1) 最近三年主营业务情况

复迈投资主业为投资管理，参股项目公司复鑫置业部分股权。

#### (2) 最近三年主要财务指标

单位：万元

项目	2017年6月30日 /2017年1-6月	2016年12月31日 /2016年度	2015年12月31日 /2015年度	2014年12月31日 /2014年度
资产总额	303.57	305.05	304.91	304.74
负债总额	200.72	200.65	200.43	200.22
所有者权益	102.85	104.40	104.49	104.53
营业收入	-	-	-	-
利润总额	-0.42	-0.088	-0.040	4.66
净利润	-1.55	-0.088	-0.040	4.66

项目	2017年6月30日 /2017年1-6月	2016年12月31日 /2016年度	2015年12月31日 /2015年度	2014年12月31日 /2014年度
净资产收益率	-1.51%	-0.08%	-0.04%	4.46%
资产负债率	66.12%	65.78%	65.73%	65.70%

注：以上为未经审计母公司财务数据。

#### 4、收购人最近5年受行政处罚、刑事处罚、或者涉及与经济纠纷有关的重大民事诉讼或者仲裁情况

截至本报告书签署日，复迈投资已出具声明，其最近5年未受过行政处罚（与证券市场明显无关的除外）、刑事处罚、或者涉及与经济纠纷有关的重大民事诉讼或者仲裁的情况。

#### 5、收购人董事、监事、高级管理人员情况

截至本报告书签署日，复迈投资董事、监事及高级管理人员的基本情况如下：

姓名	职务	国籍	长期居住地	是否具有境外居留权
张丽	董事长	中国	中国	否
王基平	董事	中国	中国	否
冉飞	董事	中国	中国	否
魏小勇	监事	中国	中国	否

截至本报告书签署日，上述人员已出具声明，其最近5年内未受过行政处罚（与证券市场明显无关的除外）、刑事处罚，没有涉及与经济纠纷有关的重大民事诉讼或者仲裁的情形。

#### 6、主要下属企业

截至本报告书签署日，复迈投资主要下属企业如下：

序号	企业名称	注册地	注册资本 (万元)	直接持股比例 (%)	经营范围
1	北京复鑫置业有限公司	北京	1,000.00	50.00	房地产开发；物业管理；销售自行开发的商品房

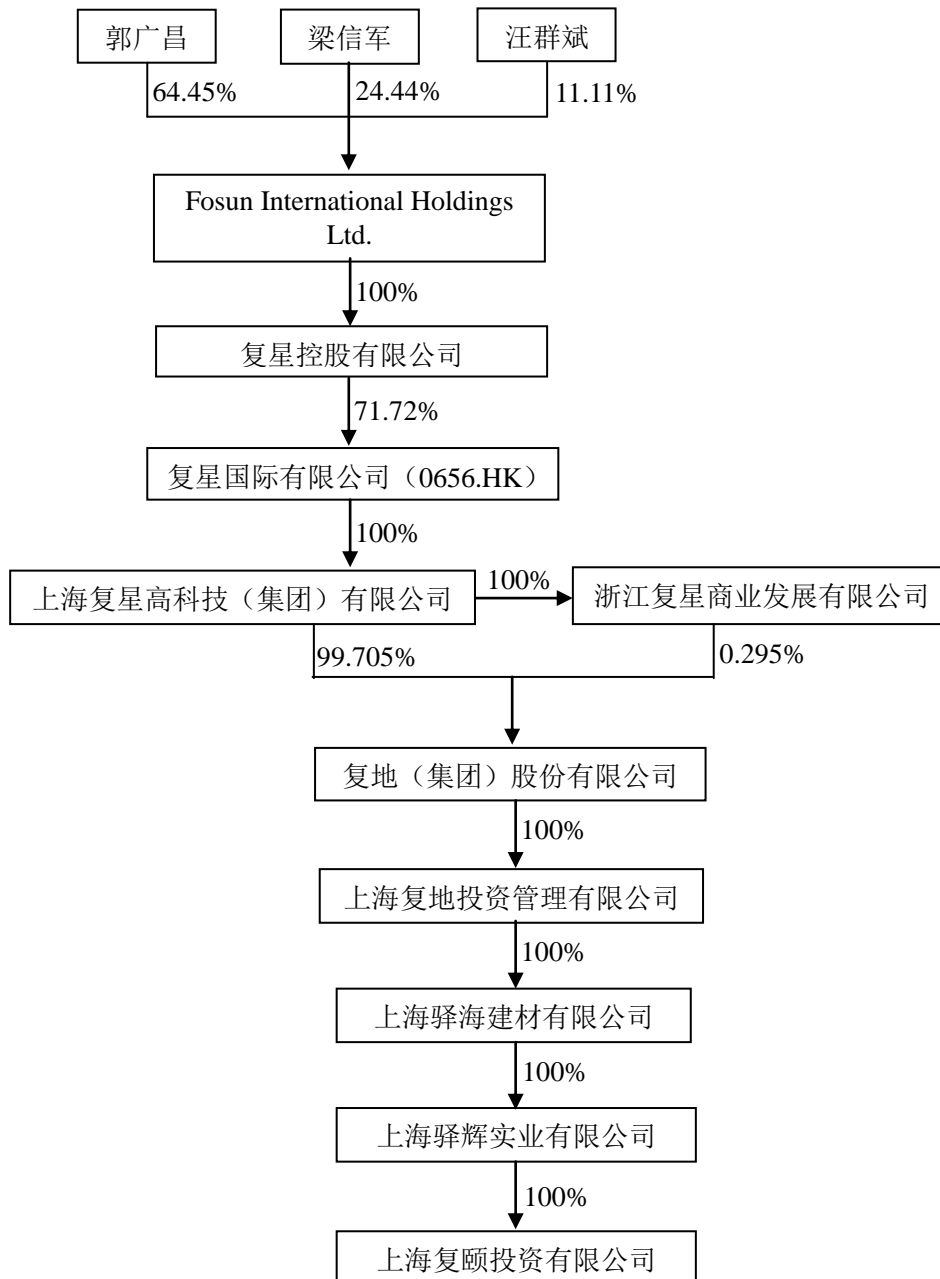
#### （九）上海复颐投资有限公司

##### 1、基本情况

名称：	上海复颐投资有限公司
法定代表人：	张丽
注册资本：	100万元
注册地：	上海市崇明区城桥镇秀山路8号3幢一层R区2018室（上海市崇

	明工业园区)
公司类型:	一人有限责任公司(法人独资)
统一社会信用代码:	91310230312450297G
成立时间:	2014年9月30日
经营期限:	2014年9月30日至2024年9月29日
经营范围:	实业投资、投资管理。【依法须经批准的项目,经相关部门批准后方可开展经营活动】

## 2、股权控制关系



## 3、主营业务情况及主要财务指标



## (1) 最近三年主营业务情况

复颐投资主营业务为投资管理。

## (2) 最近三年主要财务指标

单位：万元

项目	2017年6月30日 /2017年1-6月	2016年12月31日 /2016年度	2015年12月31日 /2015年度	2014年12月31日 /2014年度
资产总额	9,550.94	9,550.94	9,550.94	0.997
负债总额	9,551.08	9,551.08	9,551.05	1.00
所有者权益	-0.14	-0.14	-0.11	-0.003
营业收入	-	-	-	-
利润总额	0.001	-0.028	-0.11	-0.003
净利润	0.001	-0.028	-0.11	-0.003
净资产收益率	-	-	-	-
资产负债率	100.00%	100.00%	100.00%	100.30%

注：以上为未经审计母公司财务数据。

#### 4、收购人最近5年受行政处罚、刑事处罚、或者涉及与经济纠纷有关的重大民事诉讼或者仲裁情况

截至本报告书签署日，复颐投资已出具声明，其最近5年未受过行政处罚（与证券市场明显无关的除外）、刑事处罚、或者涉及与经济纠纷有关的重大民事诉讼或者仲裁的情况。

#### 5、收购人董事、监事、高级管理人员情况

截至本报告书签署日，复颐投资董事、监事及高级管理人员的基本情况如下：

姓名	职务	国籍	长期居住地	是否具有境外居留权
张丽	董事长	中国	中国	否
王基平	董事	中国	中国	否
冉飞	董事	中国	中国	否
魏小勇	监事	中国	中国	否

截至本报告书签署日，上述人员已出具声明，其最近5年内未受过行政处罚（与证券市场明显无关的除外）、刑事处罚，没有涉及与经济纠纷有关的重大民事诉讼或者仲裁的情形。

#### 6、主要下属企业

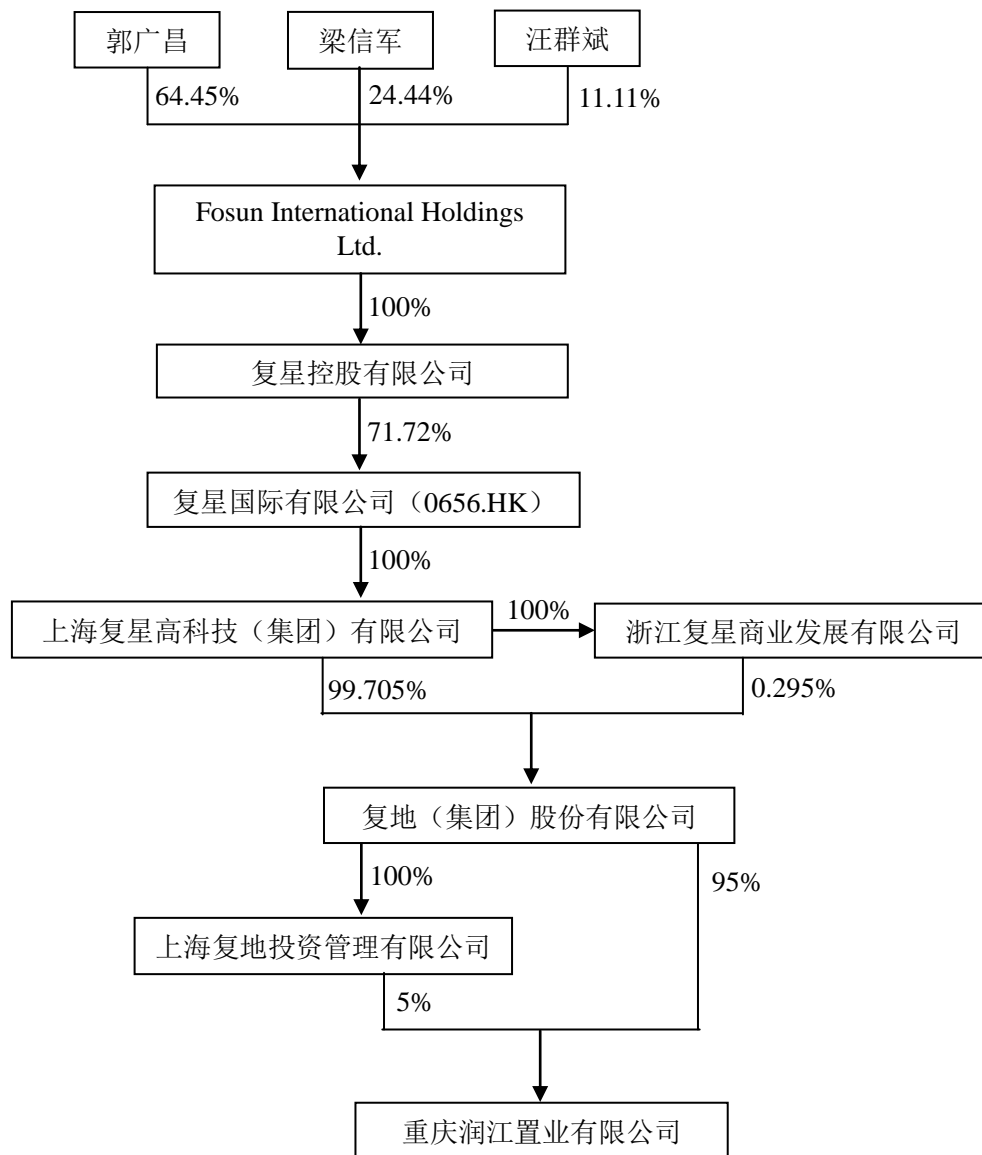
除持有海南复地5%股权外，复颐投资无重要控、参股公司。

## (十) 重庆润江置业有限公司

## 1、基本情况

名称:	重庆润江置业有限公司
法定代表人:	王基平
注册资本:	40,000 万元
注册地:	重庆市北部新区经开园金渝大道 81 号
公司类型:	有限责任公司
统一社会信用代码:	91500000759287211U
成立时间:	2004 年 4 月 19 日
经营期限:	2004 年 4 月 19 至永久
经营范围:	房地产开发经营, 物业管理, 房地产信息咨询服务, 室内装潢, 花卉种植, 销售建筑材料, 五金, 交电。【依法须经批准的项目, 经相关部门批准后方可开展经营活动】

## 2、股权控制关系



### 3、主营业务情况及主要财务指标

#### (1) 最近三年主营业务情况

润江置业主要从事房地产开发经营业务。

#### (2) 最近三年主要财务指标

单位：万元

项目	2017年6月30日/2017年1-6月	2016年12月31日/2016年度	2015年12月31日/2015年度	2014年12月31日/2014年度
资产总额	58,176.64	106,568.63	134,878.86	146,479.23
负债总额	15,356.30	63,669.86	90,932.60	95,403.89
所有者权益	42,820.34	42,898.76	43,946.26	51,075.34
营业收入	2,329.22	9,180.52	5,867.87	2,878.92

项目	2017年6月30日/2017年1-6月	2016年12月31日/2016年度	2015年12月31日/2015年度	2014年12月31日/2014年度
利润总额	121.58	-1,047.50	-1,223.55	113.25
净利润	121.58	-1,047.50	-1,223.55	-1,317.79
净资产收益率	0.28%	-2.41%	-2.58%	-2.58%
资产负债率	26.40%	59.75%	67.42%	65.13%

注：以上为经不具有证券期货从业资格的事务所审计的母公司财务报表。

4、收购人最近5年受行政处罚、刑事处罚、或者涉及与经济纠纷有关的重大民事诉讼或者仲裁情况

截至本报告书签署日，润江置业已出具声明，其最近5年未受过行政处罚（与证券市场明显无关的除外）、刑事处罚、或者涉及与经济纠纷有关的重大民事诉讼或者仲裁的情况。

5、收购人董事、监事、高级管理人员情况

截至本报告书签署日，润江置业董事、监事及高级管理人员的基本情况如下：

姓名	职务	国籍	长期居住地	是否具有境外居留权
王基平	董事长	中国	中国	否
王伟	董事、总经理	中国	中国	否
唐冀宁	董事	中国	中国	否
梁勤育	监事	中国	中国	否

截至本报告书签署日，上述人员已出具声明，其最近5年内未受过行政处罚（与证券市场明显无关的除外）、刑事处罚，没有涉及与经济纠纷有关的重大民事诉讼或者仲裁的情形。

6、主要下属企业

截至本报告书签署日，润江置业主要下属企业如下：

序号	企业名称	注册地	注册资本（万元）	直接持股比例（%）	经营范围
1	南京复地东郡置业有限公司	江苏	155,000.00	51.00	房地产开发经营。配套设施租赁、自有房屋租赁

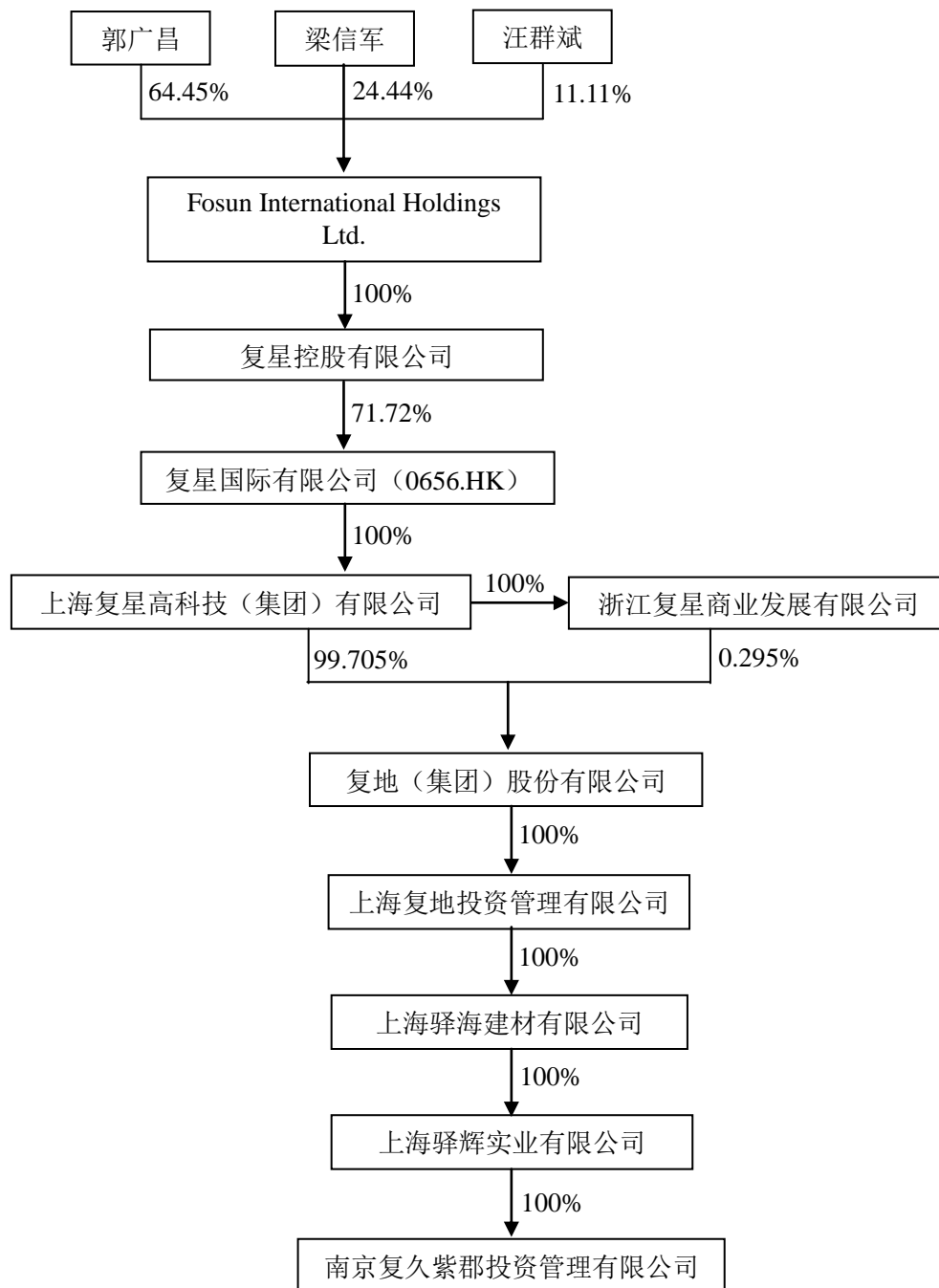
（十一）南京复久紫郡投资管理有限公司

1、基本情况

名称：	南京复久紫郡投资管理有限公司
法定代表人：	王基平

注册资本:	50 万元
注册地:	南京市玄武区洪武北路 188 号长发数码大厦 18 楼
公司类型:	有限责任公司（法人独资）
统一社会信用代码:	91320102571574577Q
成立时间:	2011 年 4 月 21 日
经营期限:	2011 年 4 月 21 日至 2031 年 4 月 20 日
经营范围:	投资管理。【依法须经批准的项目，经相关部门批准后方可开展经营活动】

## 2、股权控制关系



### 3、主营业务情况及主要财务指标

#### (1) 最近三年主营业务情况

复久紫郡主营业务为投资管理。

#### (2) 最近三年主要财务指标

单位：万元

项目	2017年6月30日 /2017年1-6月	2016年12月31日 /2016年度	2015年12月31日 /2015年度	2014年12月31日 /2014年度
----	--------------------------	------------------------	------------------------	------------------------

项目	2017年6月30日 /2017年1-6月	2016年12月31日 /2016年度	2015年12月31日 /2015年度	2014年12月31日 /2014年度
资产总额	18,899.36	18,899.42	18,899.54	18,899.53
负债总额	18,850.00	18,850.00	18,850.03	18,850.00
所有者权益	49.36	49.42	49.51	49.53
营业收入	-	-	-	-
利润总额	-0.06	-0.087	-0.029	-0.120
净利润	-0.06	-0.087	-0.029	-0.120
净资产收益率	-0.13%	-0.18%	-0.06%	-0.24%
资产负债率	99.74%	99.74%	99.74%	99.74%

注：以上为未经审计母公司财务数据。

4、收购人最近5年受行政处罚、刑事处罚、或者涉及与经济纠纷有关的重大民事诉讼或者仲裁情况

截至本报告书签署日，复久紫郡已出具声明，其最近5年未受过行政处罚（与证券市场明显无关的除外）、刑事处罚、或者涉及与经济纠纷有关的重大民事诉讼或者仲裁的情况。

5、收购人董事、监事、高级管理人员情况

截至本报告书签署日，复久紫郡董事、监事及高级管理人员的基本情况如下：

姓名	职务	国籍	长期居住地	是否具有境外居留权
王基平	执行董事	中国	中国	否
魏小勇	监事	中国	中国	否

截至本报告书签署日，上述人员已出具声明，其最近5年内未受过行政处罚（与证券市场明显无关的除外）、刑事处罚，没有涉及与经济纠纷有关的重大民事诉讼或者仲裁的情形。

6、主要下属企业

截至本报告书签署日，复久紫郡主要下属企业如下：

序号	企业名称	注册地	注册资本 (万元)	直接持股比例 (%)	经营范围
1	南京复地东郡置业有限公司	江苏	155,000.00	28.00	房地产开发经营。配套设施租赁、自有房屋租赁

(十二) 南京复远越城投资管理有限公司

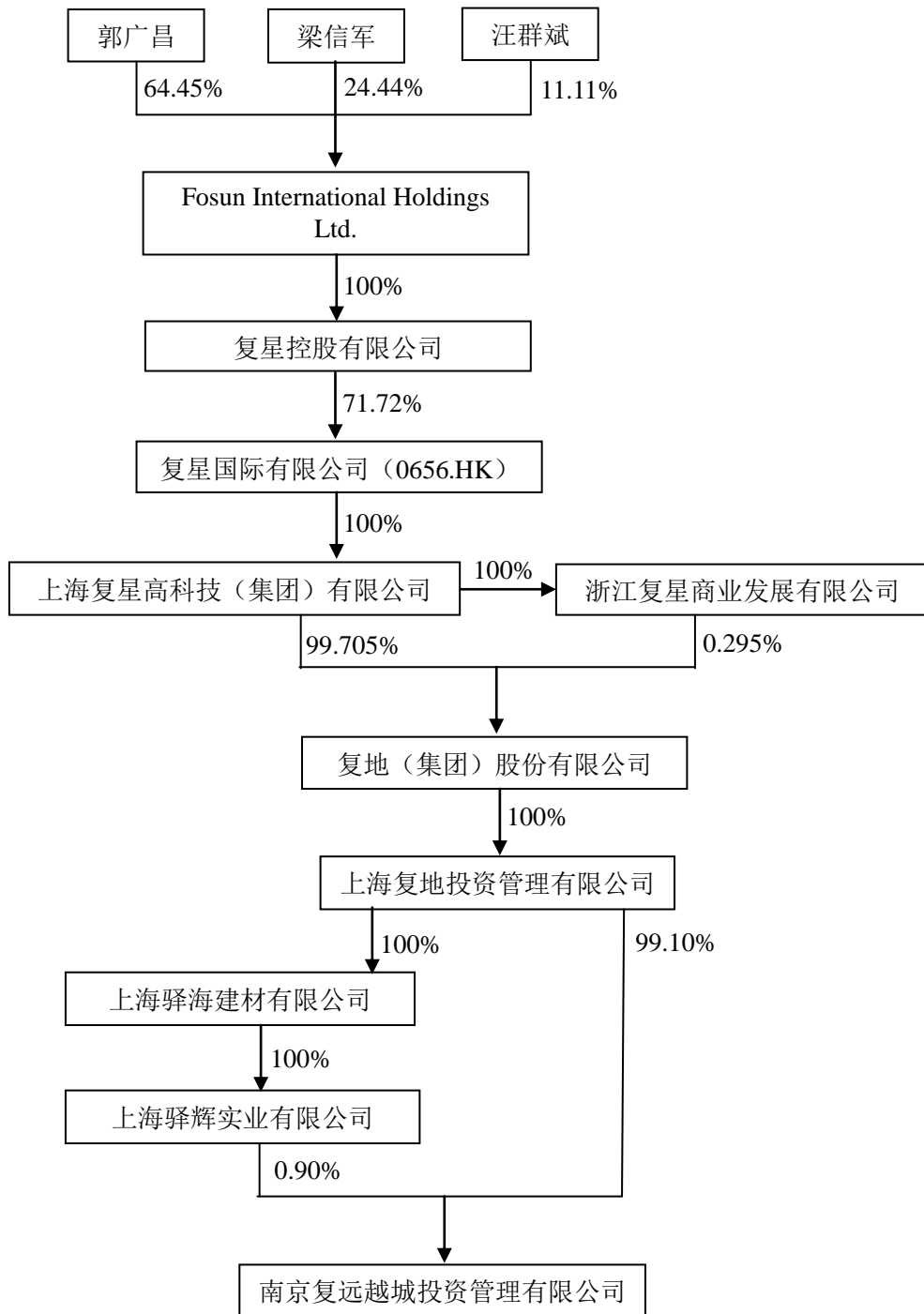
1、基本情况

名称：	南京复远越城投资管理有限公司
-----	----------------

法定代表人:	王基平
注册资本:	50 万元
注册地:	南京市玄武区洪武北路 188 号长发数码大厦 18 楼
公司类型:	有限责任公司
统一社会信用代码:	91320102571574569X
成立时间:	2011 年 4 月 21 日
经营期限	2011 年 04 月 21 日至 2031 年 04 月 20 日
经营范围:	投资管理。【依法须经批准的项目，经相关部门批准后方可开展经营活动】

## 2、股权控制关系





### 3、主营业务情况及主要财务指标

#### (1) 最近三年主营业务情况

复远越城主营业务为投资管理。

#### (2) 最近三年主要财务指标

单位：万元

项目	2017年6月30日 /2017年1-6月	2016年12月31日 /2016年度	2015年12月31日 /2015年度	2014年12月31日 /2014年度
资产总额	31,885.84	31,885.91	31,886.00	31,886.07
负债总额	31,837.04	31,837.04	31,837.04	31,837.04
所有者权益	48.80	48.87	48.96	49.02
营业收入	-	-	-	-
利润总额	-0.064	-0.095	-0.065	-0.095
净利润	-0.064	-0.095	-0.065	-0.095
净资产收益率	-0.13%	-0.19%	-0.13%	-0.18%
资产负债率	99.85%	99.85%	99.85%	99.85%

注：以上为未经审计母公司财务数据。

4、收购人最近5年受行政处罚、刑事处罚、或者涉及与经济纠纷有关的重大民事诉讼或者仲裁情况

截至本报告书签署日，复远越城已出具声明，其最近5年未受过行政处罚（与证券市场明显无关的除外）、刑事处罚、或者涉及与经济纠纷有关的重大民事诉讼或者仲裁的情况。

5、收购人董事、监事、高级管理人员情况

截至本报告书签署日，复远越城董事、监事及高级管理人员的基本情况如下：

姓名	职务	国籍	长期居住地	是否具有境外居留权
王基平	董事长	中国	中国	否
陈雪明	董事、总经理	中国	中国	否
冉飞	董事	中国	中国	否
魏小勇	监事	中国	中国	否

截至本报告书签署日，上述人员已出具声明，其最近5年内未受过行政处罚（与证券市场明显无关的除外）、刑事处罚，没有涉及与经济纠纷有关的重大民事诉讼或者仲裁的情形。

6、主要下属企业

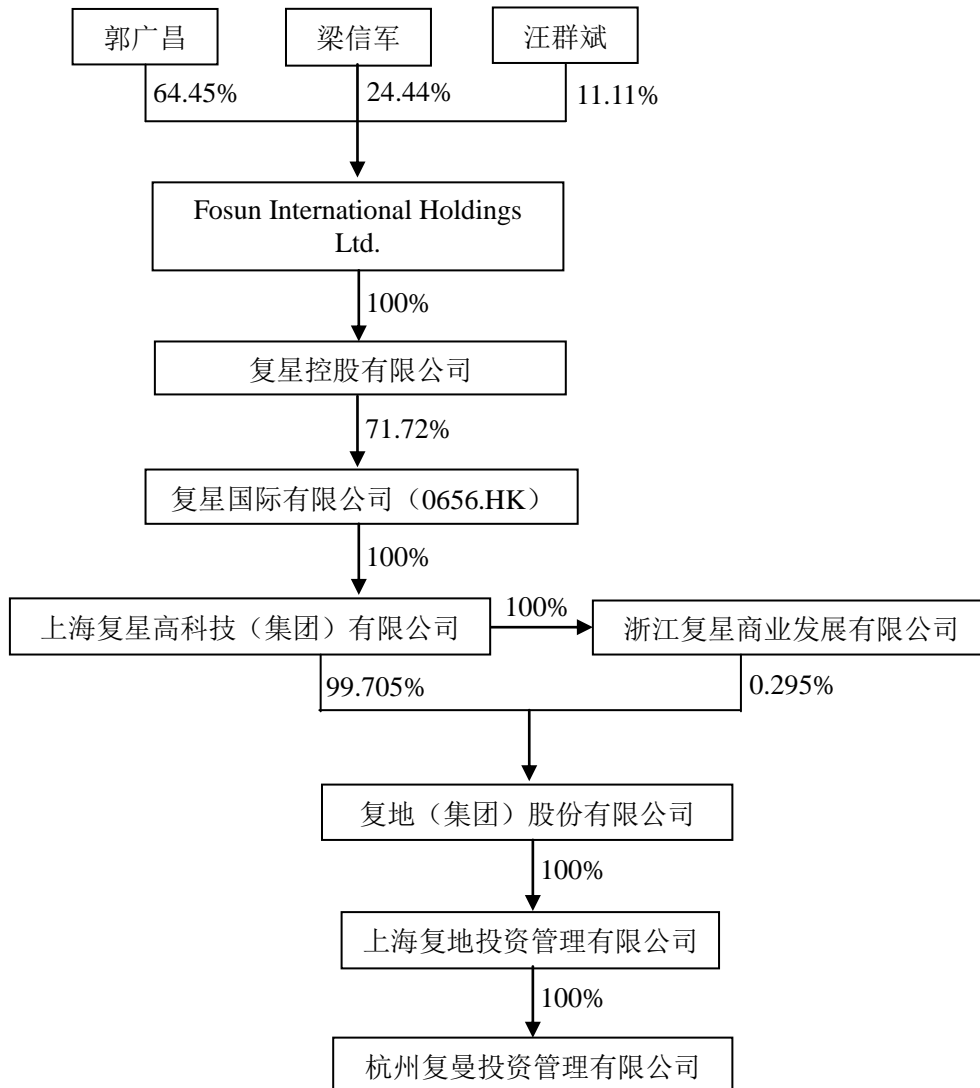
序号	企业名称	注册地	注册资本 (万元)	直接持股比例 (%)	经营范围
1	复地东郡	江苏	155,000.00	11.00	房地产开发经营。配套设施租赁、自有房屋租赁

(十三) 杭州复曼投资管理有限公司

1、基本情况

名称:	杭州复曼投资管理有限公司
法定代表人:	王基平
注册资本:	10 万元
注册地:	拱墅区莫干山路 1165 号 2607 室
公司类型:	有限责任公司（法人独资）
统一社会信用代码:	9133010507730044XP
成立时间:	2013 年 8 月 19 日
经营期限:	2013 年 08 月 19 日至 2033 年 08 月 18 日
经营范围:	投资管理，企业管理咨询。【依法须经批准的项目，经相关部门批准后方可开展经营活动】

## 2、股权控制关系



### 3、主营业务情况及主要财务指标

#### (1) 最近三年主营业务情况

复曼投资主营业务为投资管理，与复地投资管理共同持有复拓置业合计 100% 股权。

#### (2) 最近三年主要财务指标

单位：万元

项目	2017年6月30日 /2017年1-6月	2016年12月31日 /2016年度	2015年12月31日 /2015年度	2014年12月31日 /2014年度
资产总额	7,359.82	7,359.83	7,359.82	7,359.81
负债总额	7,350.00	7,350.00	7,350.00	7,350.00
所有者权益	9.82	9.83	9.82	9.81
营业收入	-	-	-	-
利润总额	-0.001	0.008	0.019	-0.104
净利润	-0.001	0.003	0.013	-0.104
净资产收益率	-0.01%	0.03%	0.13%	-1.06%
资产负债率	99.87%	99.87%	99.87%	99.87%

注：以上为未经审计母公司财务数据。

4、收购人最近 5 年受行政处罚、刑事处罚、或者涉及与经济纠纷有关的重大民事诉讼或者仲裁情况

截至本报告书签署日，复曼投资已出具声明，其最近 5 年未受过行政处罚（与证券市场明显无关的除外）、刑事处罚、或者涉及与经济纠纷有关的重大民事诉讼或者仲裁的情况。

#### 5、收购人董事、监事、高级管理人员情况

截至本报告书签署日，复曼投资董事、监事及高级管理人员的基本情况如下：

姓名	职务	国籍	长期居住地	是否具有境外居留权
王基平	执行董事、总经理	中国	中国	否
魏小勇	监事	中国	中国	否

截至本报告书签署日，上述人员已出具声明，其最近 5 年内未受过行政处罚（与证券市场明显无关的除外）、刑事处罚，没有涉及与经济纠纷有关的重大民事诉讼或者仲裁的情形。

#### 6、主要下属企业

截至本报告书签署日，复曼投资主要下属企业如下：

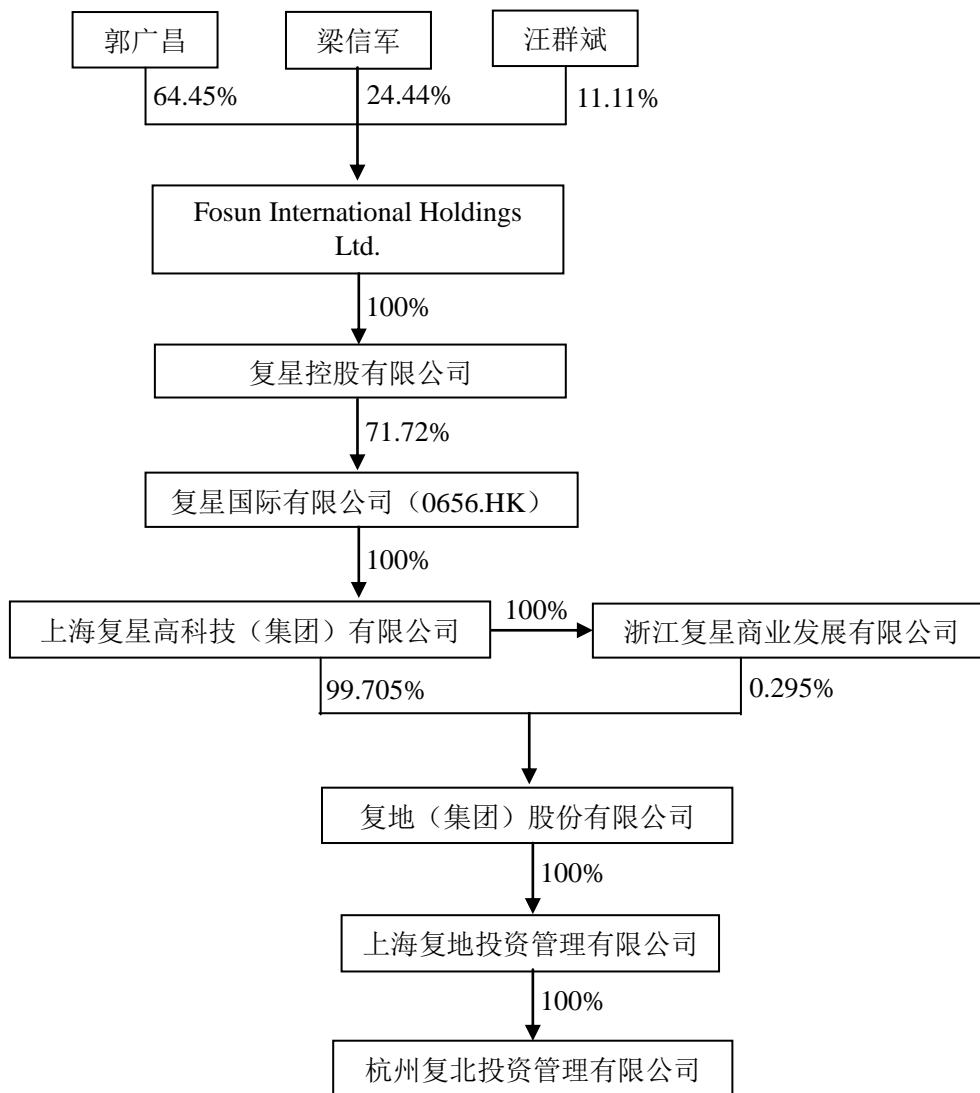
序号	企业名称	注册地	注册资本 (万元)	直接持股 比例 (%)	经营范围
1	杭州复拓置业有限公司	浙江	35,000.00	49.00	房地产开发、经营 物业管理, 实业投资, 投资咨询 (除证券、 期货)

#### (十四) 杭州复北投资管理有限公司

##### 1、基本情况

名称:	杭州复北投资管理有限公司
法定代表人:	王基平
注册资本:	10 万元
注册地:	拱墅区莫干山路 1165 号 2609 室
公司类型:	有限责任公司 (法人独资)
统一社会信用代码:	91330105077300415A
成立时间:	2013 年 8 月 19 日
经营期限:	2013 年 8 月 19 日至 2033 年 8 月 18 日
经营范围:	投资管理, 企业管理咨询。【依法须经批准的项目, 经相关部门批准后方可开展经营活动】

##### 2、股权控制关系



### 3、主营业务情况及主要财务指标

#### (1) 最近三年主营业务情况

复北投资主营业务为投资管理，与复地投资管理、Phoenix Prestige 共同持有复曼达置业 100% 股权。

#### (2) 最近三年主要财务指标

单位：万元

项目	2017年6月30日/2017年1-6月	2016年12月31日/2016年度	2015年12月31日/2015年度	2014年12月31日/2014年度
资产总额	12,549.84	12,549.84	12,549.83	9.84
负债总额	12,540.00	12,540.00	12,540.00	-
所有者权益	9.84	9.84	9.83	9.84
营业收入	-	-	-	-

项目	2017年6月30日/2017年1-6月	2016年12月31日/2016年度	2015年12月31日/2015年度	2014年12月31日/2014年度
利润总额	-0.0009	0.008	-0.001	-0.104
净利润	-0.0009	0.003	-0.002	-0.104
净资产收益率	-0.009%	0.03%	-0.02%	-1.06%
资产负债率	99.92%	99.92%	99.92%	0.00%

注：以上为未经审计母公司财务数据。

4、收购人最近5年受行政处罚、刑事处罚、或者涉及与经济纠纷有关的重大民事诉讼或者仲裁情况

截至本报告书签署日，复北投资已出具声明，其最近5年未受过行政处罚（与证券市场明显无关的除外）、刑事处罚、或者涉及与经济纠纷有关的重大民事诉讼或者仲裁的情况。

5、收购人董事、监事、高级管理人员情况

截至本报告书签署日，复北投资董事、监事及高级管理人员的基本情况如下：

姓名	职务	国籍	长期居住地	是否具有境外居留权
王基平	执行董事、总经理	中国	中国	否
魏小勇	监事	中国	中国	否

截至本报告书签署日，上述人员已出具声明，其最近5年内未受过行政处罚（与证券市场明显无关的除外）、刑事处罚，没有涉及与经济纠纷有关的重大民事诉讼或者仲裁的情形。

6、主要下属企业

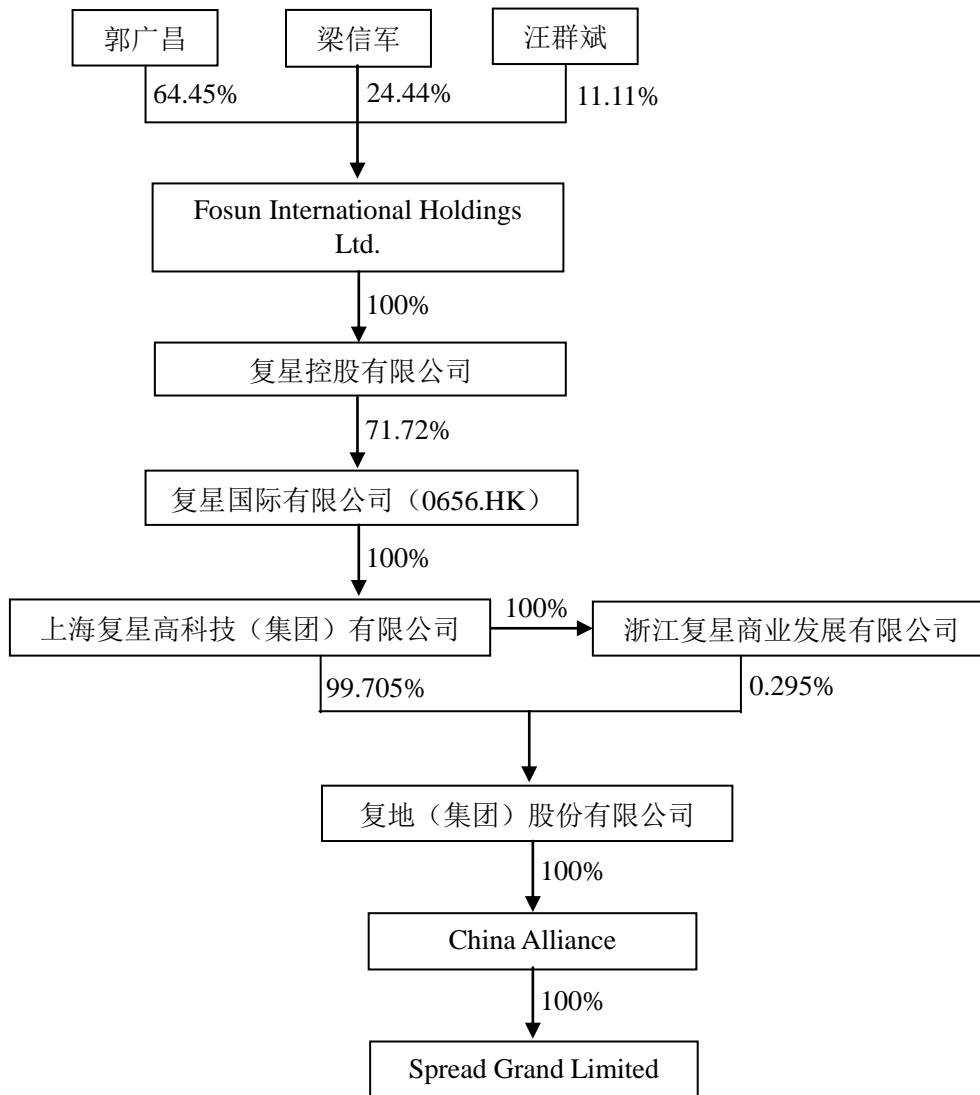
除持有复曼达置业19%股权外，复北投资无其他重要控、参股公司。

#### （十五）Spread Grand Limited

1、基本情况

名称：	Spread Grand Limited
股本：	1元港币
注册地：	Level 54, Hopewell Centre, 183 Queen's Road East, Hong Kong
公司类型：	Private company limited by shares
成立时间：	2011年4月28日

2、股权控制关系



### 3、主营业务情况及主要财务指标

#### (1) 最近三年主营业务情况

Spread Grand 主营业务为投资管理。

#### (2) 最近三年主要财务指标

单位：万元港币

项目	2017年6月30日/2017年1-6月	2016年12月31日/2016年度	2015年12月31日/2015年度	2014年12月31日/2014年度
资产总额	117,444.65	117,440.39	117,595.50	117,596.11
负债总额	128,996.15	126,640.35	124,129.99	121,817.23
所有者权	-11,551.51	-9,199.96	-6,534.49	-4,221.12
营业收入	-	-	-	-



项目	2017年6月30日/2017年1-6月	2016年12月31日/2016年度	2015年12月31日/2015年度	2014年12月31日/2014年度
利润总额	-2,351.54	-2,665.48	-2,313.37	-1,816.17
净利润	-2,351.54	-2,665.48	-2,313.37	-1,816.17
净资产收	-	-	-	-
资产负债	109.84%	107.83%	105.56%	103.59%

注：以上为未经审计母公司财务数据。

收购人最近5年受行政处罚、刑事处罚、或者涉及与经济纠纷有关的重大民事诉讼或者仲裁情况

截至本报告书签署日，Spread Grand 已出具声明，其最近5年未受过行政处罚（与证券市场明显无关的除外）、刑事处罚、或者涉及与经济纠纷有关的重大民事诉讼或者仲裁的情况。

#### 5、收购人董事、监事、高级管理人员情况

截至本报告书签署日，Spread Grand 董事、监事及高级管理人员的基本情况如下：

姓名	职务	国籍	长期居住地	是否具有境外居留权
王基平	董事	中国	中国	否

截至本报告书签署日，上述人员已出具声明，其最近5年内未受过行政处罚（与证券市场明显无关的除外）、刑事处罚，没有涉及与经济纠纷有关的重大民事诉讼或者仲裁的情形。

#### 6、战略投资者情况

Spread Grand 进行战略投资的行为尚需取得相关主管部门批准。

#### 7、主要下属企业

截至本报告书签署日，Spread Grand 主要下属企业如下：

序号	企业名称	注册地	注册资本（万元）	直接持股比例（%）	经营范围
1	上海星耀房地产发展有限公司	上海	190,000.00	50.00	在上海普陀区真如城市副中心A1、A2号地块从事办公楼、商务楼、住宅的开发、销售、租赁

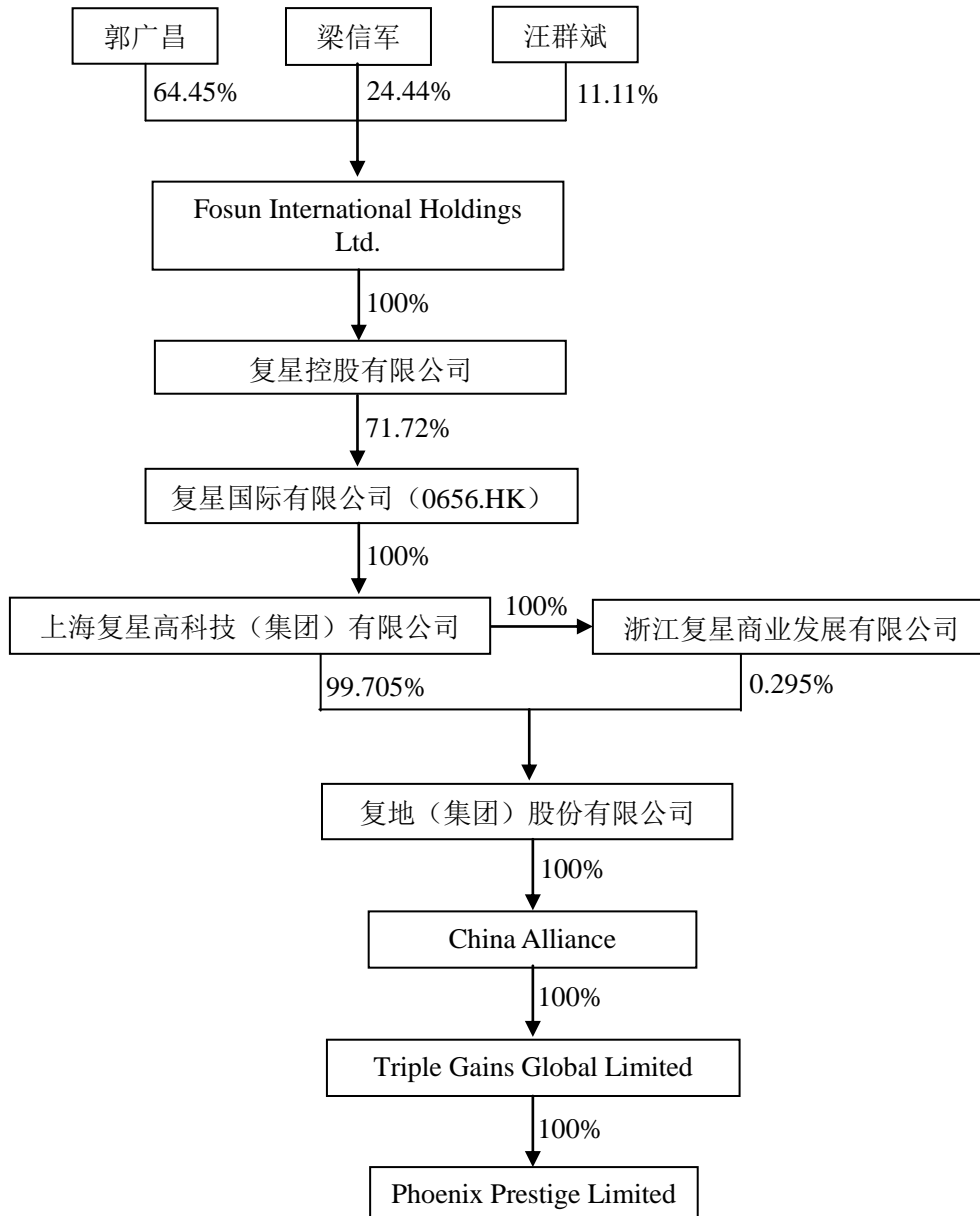
### （十六）Phoenix Prestige Limited

#### 1、基本情况

名称：	Phoenix Prestige Limited
-----	--------------------------

股本:	1 元港币
注册地:	Level 54, Hopewell Centre, 183 Queen's Road East, Hong Kong
公司类型:	Private company limited by shares
成立时间:	2013 年 7 月 2 日

## 2、股权控制关系



## 3、主营业务情况及主要财务指标

### (1) 最近三年主营业务情况

Phoenix Prestige 主营业务为投资管理。

(2) 最近三年主要财务指标

单位：万元港币

项目	2017年6月30日/2017年1-6月	2016年12月31日/2016年度	2015年12月31日/2015年度	2014年12月31日/2014年度
资产总额	25,094.42	25,094.42	25,094.42	25,000.07
负债总额	25,103.45	25,103.45	25,101.86	25,004.85
所有者权益	-9.03	-9.03	-7.43	-4.78
营业收入	-	-	-	-
利润总额	-	-1.60	-2.65	-2.16
净利润	-	-1.60	-2.65	-2.16
净资产收益率	-	-	-	-
资产负债率	100.04%	100.04%	100.03%	100.02%

注：以上为未经审计母公司财务数据。

4、收购人最近5年受行政处罚、刑事处罚、或者涉及与经济纠纷有关的重大民事诉讼或者仲裁情况

截至本报告书签署日，Phoenix Prestige 已出具声明，其最近5年未受过行政处罚（与证券市场明显无关的除外）、刑事处罚、或者涉及与经济纠纷有关的重大民事诉讼或者仲裁的情况。

5、收购人董事、监事、高级管理人员情况

截至本报告书签署日，Phoenix Prestige 董事、监事及高级管理人员的基本情况如下：

姓名	职务	国籍	长期居住地	是否具有境外居留权
王基平	董事	中国	中国	否

截至本报告书签署日，上述人员已出具声明，其最近5年内未受过行政处罚（与证券市场明显无关的除外）、刑事处罚，没有涉及与经济纠纷有关的重大民事诉讼或者仲裁的情形。

6、战略投资者情况

Phoenix Prestige 进行战略投资的行为尚需取得相关主管部门批准。

7、主要下属企业

除持有复曼达置业 30%股权外，Phoenix Prestige 无其他重要控、参股公司。

## 二、一致行动人基本情况

### (一) 上海复星高科技（集团）有限公司

名称:	上海复星高科技（集团）有限公司
法定代表人:	陈启宇
注册资本:	480,000 万元
注册地:	上海市曹杨路 500 号 206 室
公司类型:	有限责任公司（台港澳法人独资）
统一社会信用代码:	91310000132233084G
成立时间:	2005 年 3 月 8 日
经营范围:	受复星国际有限公司和其所投资企业以及其关联企业的委托，为其提供投资经营管理和咨询服务、市场营销服务、财务管理服务、技术支持和研究开发服务、信息服务、员工培训和管理服务、承接本集团内部的共享服务及境外公司的服务外包。计算机领域的技术开发、技术转让，相关业务的咨询服务。【依法须经批准的项目，经相关部门批准后方可开展经营活动】
通讯地址:	上海市中山东二路 600 号 S1 楼 15 层
联系人:	张立纲
联系电话:	联系电话：021-23155991

### (二) 上海复星产业投资有限公司

名称:	上海复星产业投资有限公司
法定代表人:	陈启宇
注册资本:	60,000 万元
注册地:	浦东新区康桥镇康士路 25 号 269 室（康桥）
公司类型:	有限责任公司（自然人投资或控股的法人独资）
统一社会信用代码:	91310115733387126K
成立时间:	2001 年 11 月 22 日
经营范围:	开发和生产仪器仪表、计算机软件，销售自产产品，经济信息咨询服务。【依法须经批准的项目，经相关部门批准后方可开展经营活动】

## 三、收购人控股股东、实际控制人控股、参股其他公司情况

复地投资管理、艺中投资、复昌投资、复川投资、复晶投资、复科投资、复迈投资、复颐投资、润江置业、复久紫郡、复远越城、复曼投资、复北投资、

Spread Grand、Phoenix Prestige、浙江复星、复星产投等 17 名收购方皆属于复星高科的下属公司，因此收购人控股股东控股或参股的主要/核心企业即为复星高科控股、参股的主要/核心企业。截至 2017 年 11 月 17 日，复星高科控股、参股的主要/核心企业如下：

序号	公司名称	直接股东及持有股比	注册资本 (亿元)	主营业务
1.	上海修恒投资有限公司	上海复星高科技(集团)有限公司 100%	10.00	投资管理
2.	上海复星医药(集团)股份有限公司	上海复星高科技(集团)有限公司 37.75%	24.14	生物化学产品，试剂，生物四技服务，生产销售自身开发的产品，仪器仪表，电子产品，计算机，化工原料（除危险品），咨询服务；经营本企业自产产品及相关技术的进出口业务，经营本企业生产、科研所需的原辅材料、机械设备、仪器仪表、零配件及相关技术的进口业务。
3.	海南矿业股份有限公司	上海复星高科技(集团)有限公司 17.19% 上海复星产业投资有限公司 34.38%	18.67	黑色、有色及非金属矿石采选，钢铁产品，橡胶制品，旅馆业，机械设备、配件制造、加工、维修，有色金属冶炼，汽车运输、汽车维修、机动车检测，房产出租，技术咨询服务，建筑材料、化工产品（危险品除外）、水质净化制品、氧气、医用氧气的销售，电力生产销售，进出口业务，劳保用品，五金交电，电力，压力管道，通讯设施工程安装及维修，电气试验，自有房屋及机动设备租赁，劳务派遣，电信服务
4.	南京南钢钢铁联合有限公司	上海复星高科技(集团)有限公司 30%； 上海复星产业投资有限公司 20%； 上海复星工业技术发展有限公司 10%	30.00	钢材销售

序号	公司名称	直接股东及持有股比	注册资本(亿元)	主营业务
5.	上海复星高科技集团财务有限公司	上海复星高科技(集团)有限公司 66% 南京钢铁联合有限公司 9% 上海复星医药(集团)股份有限公司 20% 上海豫园旅游商城股份有限公司 占 5%	15.00	对成员单位办理财务和融资顾问、信用鉴证及相关的咨询、代理业务;协助成员单位实现交易款项的收付;经批准的保险代理业务;对成员单位提供担保;办理成员单位之间的委托贷款及成员单位的委托投资;对成员单位办理票据承兑与贴现;办理成员单位之间的内部转帐结算及相应的结算、清算方案设计;吸收成员单位的存款;对成员单位办理贷款及融资租赁;从事同业拆借;有价证券投资(固定收益类)。
6.	上海复星工业技术发展有限公司	上海复星产业投资有限公司 100%	82.00	生产机械、仪器仪表、计算机
7.	复星保德信人寿保险有限公司	上海复星工业技术发展有限公司 50%	26.62	保险业务:(一)人寿保险、健康保险和意外伤害保险等保险业务;(二)上述业务的再保险业务
8.	上海星泓投资控股有限公司	浙江复星商业发展有限公司 100%	13.16	实业投资,投资管理,资产管理,投资咨询,商务信息咨询,财务咨询,房地产咨询,市场营销策划,会展会务服务,物业管理
9.	上海证大外滩国际金融服务中心置业有限公司	浙江复星商业发展有限公司 50%	70.00	在黄浦区外滩国际金融中心8-1地块从事房地产项目的开发、建设、经营,物业管理,自有房产出租,停车场(库)经营管理,健身服务,销售:日用百货、食用农产品、工艺美术品、家具、家居用品、家用电器、玩具、母婴用品、儿童用品、宠物用品、服装、服饰配件、鞋帽、箱包、皮革制品、纺织品、钟表、眼镜、金银首饰、珠宝首饰、化妆品、个人护理用品、电脑、手机、通讯设备、电子产品、文体及健身用品、自行车、办公用品、装饰材料

序号	公司名称	直接股东及持有股比	注册资本 (亿元)	主营业务
				料、装潢材料、汽车零配件、五金交电、照相器材、厨房用具、卫生洁具、花卉苗木、医疗器械，烟草零售（取得许可证后方可从事经营活动），酒类商品（不含散装酒），餐饮企业管理，美容店，足浴，电子商务（不得从事增值电信业务、金融业务），品牌管理，会务服务，会展服务，展览展示服务，票务代理，广告设计、制作、代理、发布，商务信息咨询，市场营销策划
10.	宁波星馨房地产开发有限公司	MAJESTIC LEGEND LIMITED 60% 上海星馨投资管理有限公司 40%	10.00	房地产开发
11.	上海复星商业投资管理有限公司	复星产业控股有限公司 100%	(美元) 2.58	受复星产业控股有限公司（FOSUN INDUSTRIAL HOLDINGS LIMITED）和其所投资的商业企业以及其关联企业的委托，为它们提供经营决策、采购咨询、质量监控和管理咨询，市场营销服务，产品技术研究和开发及技术支持，信息服务。
12.	上海复星冶金投资管理有限公司	复星黄金控股有限公司 50% 复星产业控股有限公司 50%	(美元) 2.60	受复星产业控股有限公司、复星黄金控股有限公司和其所投资的冶金、钢铁类企业以及其关联企业的委托，为它们提供经营决策、采购咨询、质量监控和管理咨询，市场营销服务，产品技术研究和开发及技术支持，信息服务。
13.	海南复星矿业有限公司	复星黄金控股有限公司 100%	(美元) 1.98	投资控股
14.	复地（集团）股份有限公司	上海复星高科技（集团）有限公司 99.41%	15.04	地产开发、经营、房地产投资、物业管理及以上相关行业的咨询服务
15.	中山公用事业集团股份有限公司	上海复星高科技（集团）有限公司	14.75	公用事业的投资及管理，市场的经营及管理，投资

序号	公司名称	直接股东及持有股比	注册资本(亿元)	主营业务
		12.35%		及投资策划、咨询和管理等业务。

注：上表保留了两位有效数字。

18名收购人的实际控制人均为郭广昌，截止2017年11月17日，郭广昌控制的核心企业相关情况如下：

序号	公司名称	直接股东及持有股比	注册资本(亿元)	主营业务
1	上海复星高科技(集团)有限公司	复星国际有限公司 100%	48.00	生物制品、计算机领域的技术开发、技术转让及生产和销售自产产品；
2	南京南钢钢铁联合有限公司	上海复星高科技(集团)有限公司 30%； 上海复星产业投资有限公司 20%； 上海复星工业技术发展有限公司 10%	30.00	钢材销售
3	上海复星高科技集团财务有限公司	上海复星高科技(集团)有限公司 66% 南京钢铁联合有限公司 9% 上海复星医药(集团)股份有限公司 20% 上海豫园旅游商城股份有限公司 5%	15.00	对成员单位办理财务和融资顾问、信用鉴证及相关的咨询、代理业务
4	上海复星医院投资(集团)有限公司	上海复星医药(集团)股份有限公司 100%	15.00	医药行业投资
5	上海复星医药产业发展有限公司	上海复星医药(集团)股份有限公司 100%	22.53	医药行业投资
6	国药控股股份有限公司	国药产业投资有限公司 56.79%	27.67	药品、医疗器械批发零售



序号	公司名称	直接股东及持有股比	注册资本 (亿元)	主营业务
7	上海复星医药(集团)股份有限公司	上海复星高科技(集团)有限公司 37.75%	24.14	生物化学产品
8	中山公用事业集团股份有限公司	上海复星高科技(集团)有限公司 12.35%	14.75	公用事业的投资及管理
9	上海修恒投资有限公司	上海复星高科技(集团)有限公司 100%	10.00	投资管理
10	上海复星工业技术发展有限公司	上海复星产业投资有限公司 100%	82.00	生产机械、仪器仪表、计算机
11	海南矿业股份有限公司	上海复星高科技(集团)有限公司 17.19% 上海复星产业投资有限公司 34.38%	18.67	黑色、有色及非金属矿石采选
12	上海豫园旅游商城股份有限公司	上海复星产业投资有限公司 17.24% 上海复星高科技(集团)有限公司 9.21%	14.37	金银饰品的批发和零售
13	招金矿业股份有限公司	上海复星产业投资有限公司 3.29% 上海豫园旅游商城股份有限公司 23.04% 上海老庙黄金有限公司 0.66%	29.66	黄金探矿、采矿
14	山西焦煤集团五麟煤焦开发有限责任公司	上海复星产业投资有限公司 20%	15.04	焦炭及化产品生产及销售; 煤炭生产、加工及销售, 焦炭业务咨询
15	天津建龙钢铁实业有限公司	上海复星工业技术发展有限公司 25.7%	20.00	以自有资金对钢铁、化工、煤气业、机械、汽车、船舶、黑色金属采选业、有色金属业领域的实业投资

序号	公司名称	直接股东及持有股比	注册资本(亿元)	主营业务
16	复星保德信人寿保险有限公司	上海复星工业技术发展有限公司 50%	26.62	保险业务：（一）人寿保险、健康保险和意外伤害保险等保险业务；（二）上述业务的再保险业务
17	永安财产保险股份有限公司	上海复星产业投资有限公司 3.75%；上海复星工业技术发展有限公司 16.18%	30.09	企业财产损失保险、家庭财产损失保险、建筑工程保险、安装工程保险、货物运输保险、机动车辆保险、船舶保险、能源保险、一般责任保险、保证保险、信用保险（出口信用险除外）、短期健康保险、人身意外伤害保险等保险业务，经中国保监会批准的其他保险业务
18	浙江网商银行股份有限公司	上海复星工业技术发展有限公司 25.00%	40.00	吸收公众存款
19	北京三元食品股份有限公司	上海平闰投资管理有限公司 16.67%；上海复星创泓股权投资基金企业(有限合伙)3.78%	14.98	乳品、饮料、食品
20	上海证大外滩国际金融服务中心置业有限公司	浙江复星商业发展有限公司 50%	70.00	房地产项目开发
21	宁波星馨房地产开发有限公司	MAJESTIC LEGEND LIMITED 60% 上海星馨投资管理有限公司 40%	10.00	房地产开发
22	上海复星商业投资管理有限公司	复星产业控股有限公司 100%	(美元) 2.58	投资控股
23	上海复星冶金投资管理有限公司	复星黄金控股有限公司 50% 复星产业控股有	(美元) 2.60	投资控股

序号	公司名称	直接股东及持有股比	注册资本 (亿元)	主营业务
		限公司 50%		
24	海南复星矿业有限公司	复星黄金控股有限公司 100%	(美元) 1.98	投资控股
25	上海兴业投资发展有限公司	亚东广信科技发展有限公司 100%	14.00	投资管理
26	德邦证券股份有限公司	上海兴业投资发展有限公司 93.6295%	39.67	证券经纪, 证券投资咨询
27	上海复星商业投资管理有限公司	复星产业控股有限公司 100%	(美元) 2.58	管理咨询
28	上海复贤投资有限公司	复地(集团)股份有限公司 100%	15.00	投资管理, 实业投资
29	武汉复星汉正街房地产开发有限公司	上海复毓投资有限公司 100%	26.00	房地产开发
30	南京复地东郡置业有限公司	南京复久紫郡投资管理有限公司 28% 复星地产 10% 重庆润江置业有限公司 51% 南京复远越城投资管理有限公司 11%	15.50	房地产开发
31	浙商建业有限公司	上海复地投资管理有限公司 51%	10.00	房地产开发
32	上海浙业投资有限公司	浙商建业有限公司 100%	10.00	投资管理; 投资咨询
33	无锡地久置业有限公司	晋尚有限公司 80%	(美元) 1.50	房地产开发
34	重庆复信置业有限公司	力远有限公司 Far Energy Limited 100%	(美元) 7.50	房地产开发
35	重庆复地金羚置业有限公司	金羚投资有限公司 Golden Fleece Investment Limited 100%	(美元) 6.50	房地产开发
36	上海星泓投资控股有限公司	浙江复星商业发展有限公司 100%	13.13	投资管理

序号	公司名称	直接股东及持有股比	注册资本 (亿元)	主营业务
37	Roc Oil Company Limited	Transcendent Resources Limited 100%	(澳元) 6.88	石油开采、开发、石油产品
38	Roc Oil (VIC) Pty Limited	Roc Oil Company Limited 48.67% Anzon Energy Pty Limited 51.33%	(澳元) 3.71	油气
39	FIDELIDADE - COMPANHIA DE SEGUROS, S.A.	LONGRUN PORTUGAL, SGPS, S.A. 84,9861%	(欧元) 3.81	保险
40	Club Med Invest	Club Med Holding 100%	(欧元) 1.70	控股
41	Club Med SAS	Club Med Invest 100%	(欧元) 1.50	控股
42	FPE (Lux) Holding S.à r.l.	FIDELIDADE – PROPERTY EUROPE, S.A. 100%	(欧元) 1.39	SPV
43	Thomas More Square (Lux) S.à r.l.	Thomas More Square (Lux) Holdings S.à r.l. 100%	(英镑) 1.18	SPV
44	Peak Reinsurance Company Limited	Peak Reinsurance Holdings Limited 100%	(美元) 6.50	再保险
45	Peak Reinsurance Holdings Limited	Spinel Investment Limited 86.93%	(美元) 6.27	投资控股
46	Fosun Hani Securities Limited	Novel Growth Limited 100%	(港币) 12.44	金融牌照类业务
47	复地(集团)股份有限公司	上海复星高科技(集团)有限公司 99.41%	15.04	地产开发、经营、房地产投资、物业管理及以上相关行业的咨询服务
48	复星国际有限公司	复星控股有限公司	(港币)85.83	金融、物业、钢铁及健康业务的香港投资控股

序号	公司名称	直接股东及持有股比	注册资本(亿元)	主营业务
				公司

注：上表保留了两位有效数字。

#### 四、收购人及其控股股东、实际控制人在其他上市公司拥有权益情况

截止 2017 年 11 月 17 日，收购人及其控股股东、实际控制人在其他上市公司拥有该上市公司已发行股份超过 5%的简要情况如下：

股票代码	股票名称	投资主体	持股数量	占比 (%)
BCP.PL	BANCO COM PORT-R	CHIADO	3,966,609,345	26.24
	<b>BANCO COM PORT-R 汇总</b>		<b>3,966,609,345</b>	<b>26.24</b>
CFRX	CONTRAFECT CORPORATION	复星实业（香港）	8,500,000	11.54
	<b>CONTRAFECT CORPORATION 汇总</b>		<b>8,500,000</b>	<b>11.54</b>
FFGRP.G A	FOLLI FOLLIE	FF INVESTMENT LUXEMBOURG 1	6,695,460	10.00
	FOLLI FOLLIE	FF INVESTMENT LUXEMBOURG 2 SARL	2,601,298	3.89
	<b>FOLLI FOLLIE 汇总</b>		<b>9,296,758</b>	<b>13.89</b>
IPXL	IMPAX 制药	复星实业（香港）	3,854,995	5.19
	<b>IMPAX 制药 汇总</b>		<b>3,854,995</b>	<b>5.19</b>
RENE.PL	REN	FIDELIDADE（葡萄牙保险公司）	28,221,791	5.28
	<b>REN 汇总</b>		<b>28,221,791</b>	<b>5.28</b>
TCG.LN	THOMAS COOK	FIDELIDADE（葡萄牙保险公司）	110,970,354	7.23
	THOMAS COOK	复星国际	61,374,939	4.00
	<b>THOMAS COOK 汇总</b>		<b>172,345,293</b>	<b>11.23</b>
2733.TT	VIGOR KOBO CO LT	FOSUN INDUSTRIAL HOLDINGS	7,650,000	45.35
	<b>VIGOR KOBO CO LT 汇总</b>		<b>7,650,000</b>	<b>45.35</b>
KANG	爱康国宾	FIDELIDADE（葡萄牙保险公司）	1,704,027	2.49

	爱康国宾	FOSUN INTERNATIONAL LTD	1,023,199	1.49
	爱康国宾	MIG	300,000	0.44
	爱康国宾	复星实业（香港）	543,912	0.79
	<b>爱康国宾 汇总</b>		<b>3,571,138</b>	<b>5.21</b>
6858.HK	本间高尔夫有限公司	复星产控	35,629,425	5.85
	<b>本间高尔夫有限公司 汇总</b>		<b>35,629,425</b>	<b>5.85</b>
2298.HK	都市丽人	FOSUN RUIZHE GRACE INVESTMENTS LIMITED	240,000,000	11.18
	<b>都市丽人 汇总</b>		<b>240,000,000</b>	<b>11.18</b>
FANH.Q	泛华保险经纪	FOSUN INTERNATIONAL LTD	693,036	1.19
	泛华保险经纪	产控	3,300,000	5.65
	<b>泛华保险经纪 汇总</b>		<b>3,993,036</b>	<b>6.84</b>
002027.SZ	分众传媒	GLOSSY CITY HK	668,468,484	5.47
	<b>分众传媒 汇总</b>		<b>668,468,484</b>	<b>5.47</b>
600196.S H 2196.HK	复星医药	复星高科	936,575,490	37.54
	复星医药	复星高科	9,989,000	0.40
	<b>复星医药 汇总</b>		<b>946,564,490</b>	<b>37.94</b>
002482.SZ	广田股份	复星瑞哲	180,245,132	11.72
	<b>广田股份 汇总</b>		<b>180,245,132</b>	<b>11.72</b>
601969.S H	海南矿业	复星产投	672,000,000	34.38
	海南矿业	复星高科	336,000,000	17.19
	<b>海南矿业 汇总</b>		<b>1,008,000,000</b>	<b>51.57</b>
002412.SZ	汉森制药	复星医药产业发展	15,752,806	5.32
	<b>汉森制药 汇总</b>		<b>15,752,806</b>	<b>5.32</b>
336.HK	华宝国际	FIDELIDADE（葡萄牙保险公司）	116,618,000	3.75
	华宝国际	METTLESOME FBO	1,311,000	0.04
	华宝国际	MIG	8,250,000	0.27
	华宝国际	鼎睿	2,344,000	0.08
	华宝国际	复星高科	80,095,000	2.58
	华宝国际	恒利	3,996,000	0.13
	<b>华宝国际 汇总</b>		<b>212,614,000</b>	<b>6.85</b>

603517.S H	绝味食品	上海复星创业投资管理 有限公司	28,800,000	7.02
	<b>绝味食品 汇总</b>		<b>28,800,000</b>	<b>7.02</b>
3709.HK	珂莱蒂尔	FOSUN RUIZHE	25,800,000	5.30
	<b>珂莱蒂尔 汇总</b>		<b>25,800,000</b>	<b>5.30</b>
600282.S H	南钢股份	南京钢铁联合有限 公司	114,179,672	2.75
	南钢股份	南京南钢钢铁联合 有限公司	1,795,351,958	40.72
	<b>南钢股份 汇总</b>		<b>1,909,531,630</b>	<b>43.47</b>
600429.S H	三元股份	上海复星创泓股权 投资基金合伙企业 (有限合伙)	56,661,562	3.78
	三元股份	上海平闰投资管理 有限公司	249,617,151	16.67
	<b>三元股份 汇总</b>		<b>306,278,713</b>	<b>20.45</b>
300452.SZ	山河药辅	上海复星医药产业 投资发展有限公司	13,920,000	15.00
	<b>山河药辅 汇总</b>		<b>13,920,000</b>	<b>15.00</b>
300226.SZ	上海钢联	兴业投资	38,512,500	24.17
	<b>上海钢联 汇总</b>		<b>38,512,500</b>	<b>24.17</b>
755.HK	上海证大	中合置业有限公司	2,255,335,000	15.16
	<b>上海证大 汇总</b>		<b>2,255,335,000</b>	<b>15.16</b>
SFUN	搜房	FIDELIDADE (葡萄 牙保险公司)	22,132,544	5.09
	搜房	MIG	1,350,491	0.31
	搜房	复星国际有限公司	1,624,418	0.37
	<b>搜房 汇总</b>		<b>25,107,453</b>	<b>5.77</b>
002078.SZ	太阳纸业	复星瑞哲泰富	147,000,000	5.80
	<b>太阳纸业 汇总</b>		<b>147,000,000</b>	<b>5.80</b>
TTI.GY	汤姆泰勒	FIDELIDADE	5,603,314	14.56
	汤姆泰勒	复星国际	5,516,681	14.33
	<b>汤姆泰勒 汇总</b>		<b>11,119,995</b>	<b>28.89</b>
826.HK	天工国际	金投	139,960,000	6.30
	<b>天工国际 汇总</b>		<b>139,960,000</b>	<b>6.30</b>
1336.HK	新华保险(H)	FIDELIDADE	44,661,800	1.43
	新华保险(H)	鼎睿	13,764,000	0.44
	新华保险(H)	复星高科	54,254,300	1.74
	新华保险(H)	复星国际	31,101,900	1.00
	新华保险(H)	小钢联	12,487,200	0.40
	<b>新华保险(H) 汇总</b>		<b>156,269,200</b>	<b>5.01</b>

600655.S H	豫园股份	复星产投	247,745,078	17.24
	豫园股份	复星高科	132,420,209	9.21
	<b>豫园股份 汇总</b>		<b>380,165,287</b>	<b>26.45</b>
000429.SZ	粤高速 A	亚东亚联	202,429,149	9.68
	<b>粤高速 A 汇总</b>		<b>202,429,149</b>	<b>9.68</b>
1818.HK	招金矿业	复星产投	106,000,000	3.29
	招金矿业	上海老庙黄金有限公司	21,200,000	0.66
	招金矿业	豫园股份	742,000,000	23.04
	<b>招金矿业 汇总</b>		<b>869,200,000</b>	<b>26.99</b>
300414.SZ	中光防雷	上海广信	44,428,445	25.99
	<b>中光防雷 汇总</b>		<b>44,428,445</b>	<b>25.99</b>
1164.HK	中广核矿业	香港鑫茂	659,400,000	9.99
	<b>中广核矿业 汇总</b>		<b>659,400,000</b>	<b>9.99</b>
000685.SZ	中山公用	复星高科	182,211,872	12.35
	<b>中山公用 汇总</b>		<b>182,211,872</b>	<b>12.35</b>
3332.HK	中生联合	创富基金	61,116,499	6.46
	<b>中生联合 汇总</b>		<b>61,116,499</b>	<b>6.46</b>
0656.HK	复星国际	复星控股有限公司	6,155,972,473	71.72
	<b>复星国际 汇总</b>		<b>6,155,972,473</b>	<b>71.72</b>

五、收购人及其控股股东、实际控制人持有金融机构股份情况（截止 2017 年 11 月 17 日）

序号	公司名称	主营业务	注册地	投资主体	投资比例 (%)
1	上海中衡保险经纪有限公司	保险经纪	中国	上海复星健康产业控股有限公司	100.00
2	浙江浙商国际金融资产交易中心股份有限公司	金融资产交易	中国	上海复星工业技术发展有限公司	15.00
				上海遇志投资管理有限公司	10.00
3	浙江网商银行股份有限公司	商业银行	中国	上海复星工业技术发展有限公司	25.00
4	永安财产保险股份有限公司	财险	中国	上海复星工业技术发展有限公司	16.18
				复星产投	3.75
5	徙木金融信息服务(上海)有限公司	互联网征信	中国	亚东北辰投资管理有限公司	17.45
6	深圳星联商业保理有限公司	商业保理	中国	上海遇志投资管理有限公司	100.00



7	上海星联商业保理有限公司	进出口保理	中国	Topper Link Limited	100.00
8	上海虹口广信小额贷款有限公司	小额贷款	中国	复星高科	40.00
				上海复星工业技术发展有限公司	10.00
9	星恒保险代理有限责任公司	保险专业代理	中国	上海复星工业技术发展有限公司	100.00
10	创富融资租赁（上海）有限公司	融资租赁	中国	创富遇志有限公司	50.00
				掌星宝（上海）网络科技有限公司	50.00
11	量富征信管理有限公司	企业征信管理	中国	上海遇志投资管理有限公司	100.00
12	广州复星云通小额贷款有限公司	小额贷款	中国	上海星鑫投资管理有限公司	20.00
				上海遇志投资管理有限公司	18.00
				复星南方投资管理有限公司	30.00
13	复星保德信人寿保险有限公司	保险	中国	上海复星工业技术发展有限公司	50.00
14	德邦证券股份有限公司	证券经纪	中国	上海兴业投资发展有限公司	93.64
15	中州期货有限公司	期货经纪	中国	德邦证券股份有限公司	70.00
16	德邦基金管理有限公司	基金管理	中国	德邦证券股份有限公司	70.00
17	德邦创新资本有限责任公司	特定客户资产管理	中国	德邦基金管理有限公司	40.00
				上海兴业投资发展有限公司	36.00
18	商盟商务服务有限公司	支付	中国	浙江商盟科技有限公司	100.00
19	北京恒泰博车拍卖有限公司	拍卖	中国	亚东北辰股权投资有限公司	3.18
				亚东北辰投资管理有限公司	5.48
20	诚融（上海）动产信息服务有限公司	互联网金融信息服务	中国	上海钢联电子商务股份有限公司	27.00
21	鼎睿再保险有限公司	再保险	香港	Spinel Investment	86.93

				Limited	
22	Fosun Hani Securities Limited	证券经纪	香港	Novel Growth Limited	100.00
23	Fidelidade-Companhia de Seguros, S.A.	保险	葡萄牙	Longrun Portugal, SGPS, S.A.	84.99
24	Multicare-Seguros de Saúde, S.A.	保险	葡萄牙	Longrun Portugal, SGPS, S.A	80.00
25	Fidelidade Assistência - Companhia de Seguros, S.A.	保险	葡萄牙	Longrun Portugal, SGPS, S.A	80.00
26	Meadowbrook Insurance Group, Inc.	保险	美国	复星财富控股有限公司 (HK)	100.00
27	Taunus Insurance Opportunities SCS (Lux)	保险	卢森堡	复星产业控股有限公司	90.02
28	NAGA Group AG	金融经纪	德国	Fosun Fintech Holdings (HK) Limited	30.73
				Hauck & Aufhäuser Privatbankiers KGaA	3.69
29	Idera Capital Management Ltd.	资产管理	日本	Fosun Property Holdings Limited	98.00
30	Hauck & Aufhauser	私人银行	德国	Bridge Fortune Investment S.a.r.l.	99.91
31	Datebao Limited	保险经纪	开曼	Greatest Investments Limited	9.58
32	复星康健融资租赁(上海)有限公司	融资租赁	中国	Fosun Golden Corona Finance Company Limited	20.00
				上海复星平耀投资管理有限公司	20.00
				上海星鑫投资管理有限公司	60.00
33	上海复星高科技集团财务有限公司	对成员单位办理财务和融资顾问、信用鉴证及相关的咨询、代理业务	中国	复星高科	66.00
				南京钢铁联合有限公司	9.00
				复星医药	20.00
				豫园股份	5.00

## 六、收购人与上市公司、上市公司持股 5%以上股东之间的关联关系

收购人、上市公司、上市公司股东复星产投和复星高科均为实际控制人郭广昌先生控制的下属企业。

## 七、收购人之间的关联关系或一致行动关系

收购人的实际控制人均为郭广昌，属于同一控制下关联企业，且投资者签署了一致行动人协议，故收购人互为一致行动人。此外，各收购人董事、监事或高管人员还存在相互兼职情况，具体详见本节之“一、投资者基本情况”。除上述情况外，各收购人相互之间不存在其他可能影响收购人资格的关系。

前述《一致行动人协议》主要内容如下：

### “一、一致行动的内容

1. 各方同意，本协议有效期内，在任一方拟就有关标的公司经营发展的重大事项向股东会提出议案或就相关重大事项议案进行表决之前，一致行动人内部先对相关议案或表决事项进行协调，直至达成一致意见。如各方无法达成一致意见的，以浙江复星商业发展有限公司的意见为准。

2. 在本协议有效期内，除关联交易需要回避的情形外，各方保证在参加标的公司股东会行使表决权时按照各方事先协调所达成的一致意见行使表决权。各方可以亲自参加标的公司召开的股东会，也可以委托本协议他方代为参加股东会并行使表决权。

3. 本协议签署方互相承诺，不与本协议以外的第三方签署任何一致行动协议或作出类似安排，也不会作出影响标的公司控制权稳定性的其他行为。

### 二、协议的变更或解除

本协议一经签订即不可撤销，除非本协议所规定的期限届满。

各方在协议期限内应完全履行本协议义务，非经各方协商一致并采取书面形式本协议不得随意变更。

### 三、违约责任

任何一方违反本协议约定即构成违约，因其违约给他方造成损失的，应承担赔偿责任。

#### 四、争议解决

因履行本协议引起的一切争议，经各方友好协商不成，可向有管辖权的人民法院提起诉讼。

#### 五、未尽事宜

本协议未尽事宜，经各方协商后签署书面补充协议，书面补充协议与本协议具有同等效力。

#### 六、协议的效力及期限

各方应当遵照有关法律、法规的规定和本协议的约定以及各自所作出的承诺行使权利。本协议自签署之日起生效，有效期三年。

“有效期满，各方如无异议，自动延期三年。”

收购人中，目前持有上市公司股票的复星高科和复星产投未向证券登记结算机构申请临时保管各自持有的该上市公司的全部股票以及保管期限。

## 第二节 收购决定及收购目的

### 一、收购目的

本次收购的目的是：收购人基于对上市公司未来发展前景的认可，通过以其持有的资产认购上市公司股份的方式，优化收购人、上市公司资本结构和业务结构，为收购人、上市公司的健康、稳定发展奠定基础。

### 二、关于收购人是否拟在未来 12 个月内继续增持上市公司股份或处置其已拥有权益的股份

通过本次收购，投资者将以资产认购方式合计获得上市公司 2,360,635,456 股股份，占本次交易完成后上市公司总股本的 59.62%（本次交易投资者最终获得的股票数量以中国证监会核准的发行数量为准）。截至本报告书签署日，除本次收购中投资者认购上市公司发行的股份外，收购人未来十二个月内暂无继续增持上市公司股份或处置其已拥有权益之股份的具体方案，如果收购人根据实际情况需要在未来十二个月内进行前述安排，则届时将按照有关法律法规的要求，履行相应法律程序和信息披露义务。

### 三、本次交易已经履行的审批程序

#### （一）上市公司的决策过程

2016 年 12 月 20 日，上市公司发布关于筹划重大事项停牌公告；2017 年 1 月 3 日，上市公司发布关于重大资产重组停牌公告；2017 年 1 月 20 日，上市公司发布关于重大资产重组继续停牌公告，初步确定复星高科、浙江复星、黄浦区国资委或其指定的对象作为本次重大资产重组的交易对手；2017 年 2 月 20 日，上市公司发布了关于重大资产重组继续停牌公告；2017 年 3 月 11 日，上市公司发布了关于重大资产重组事项投资者说明会召开情况的公告；2017 年 3 月 20 日、2017 年 4 月 20 日、2017 年 5 月 20 日，上市公司分别发布了关于重大资产重组继续停牌公告。2017 年 5 月 26 日，上市公司发布了关于披露重大资产重组预案及公司股票继续停牌的公告，并披露了《发行股份购买资产暨关联交易预案》、《上海豫园旅游商城股份有限公司收购报告书》等文件；2017 年 6 月 24 日、2017 年 7 月 22 日、2017 年 8 月 21 日、2017 年 9 月 21 日、2017 年 10 月 21 日，上市公司发布了关于重大资产重组进展公告，鉴于本次重大资产重

组预案涉及的相关政策尚在研究中，上市公司需与监管部门进一步沟通落实，经申请，上市公司股票继续停牌。2017年11月9日，上市公司发布了关于公司股票复牌的提示性公告，并发布了关于对上海证交所《关于对上海豫园旅游商城股份有限公司发行股份购买资产暨关联交易预案的信息披露问询函》的回复及《发行股份购买资产暨关联交易预案（修订稿）》等文件。

2017年5月25日，上市公司召开第九届董事会第六次会议，审议上市公司发行股份购买资产、收购人免予以要约方式增持公司股份等相关议案。

2017年11月20日，上市公司召开第九届董事会第十一次会议，审议了《关于公司发行股份购买资产的议案》、《关于提请股东大会同意郭广昌先生及其一致行动人免予以要约方式增持公司股份的议案》等相关议案。

2017年12月6日，上市公司召开2017年第四次股东大会（临时会议），审议《关于公司发行股份购买资产的议案》、《关于提请股东大会同意郭广昌先生及其一致行动人免予以要约方式增持公司股份的议案》等相关议案。

2018年1月12日，上市公司召开第九届董事会第十三次会议，审议《关于调整公司发行股份购买资产暨关联交易方案的议案》、《关于本次交易方案调整不构成重大调整的议案》、《关于公司与方案调整前交易对方签订附生效条件的<发行股份购买资产之正式协议之补充协议>的议案》、《关于公司与方案调整前交易对方签订附生效条件的<发行股份购买资产之盈利预测补偿协议之补充协议>的议案》等相关议案。

## （二）收购人的决策过程

本次交易预案已经收购人内部决策机构审议通过。

本次交易正式方案已经收购人内部决策机构审议通过。

本次交易投资者之一 Alliance Properties 不再作为收购人参与本次交易已经 Alliance Properties 内部决策机构审议通过。

## （三）其他批准程序

本次交易已取得的其他批准程序有：

(1) 上市公司向黄房公司发行股份购买新元房产 100%股权已获得上海市国

资委原则性批复；

(2) 上市公司向黄房公司发行股份购买新元房产 100%股权已获得上海市国资委的经济行为批复；

(3) 新元房产 100%股权评估结果已经上海市国资监管部门备案；

(4) 复星国际就本次交易根据《香港上市规则第 15 项应用指引》所递交的分拆上市申请已获得香港联交所批准<sup>1</sup>。

本次交易还需获得如下批准：

(1) 商务部通过对本次交易有关各方实施的经营者集中审查（如需）；

(2) 注册在中国境外的交易对方就本次交易取得有权商务主管部门的批准（如需）；

(3) 中国证监会核准本次交易；

(4) 其他涉及的审批或备案（如有）。

在履行以上全部授权、审批和备案程序之前，上市公司不得实施本次重组方案。能否通过批准或备案以及获得相关批准或备案的时间均存在不确定性，提醒广大投资者注意投资风险。

---

<sup>1</sup> 根据香港联交所于 2017 年 12 月 21 日出具的批准文件，复星国际已经就本次分拆重组取得香港联交所对于上市规则第 15 项应用指引项下关于重组申请的确认。截至 2018 年 1 月 15 日，香港金杜律师事务所已出具法律意见书，“本所已于 2018 年 1 月 15 日与香港联合交易所有限公司（‘香港联交所’）进行沟通。香港联交所于沟通中以口头确认补充协议的签订不会影响其于 2017 年 12 月 21 日就公司根据香港联交所证券上市规则第 15 项应用指引递交的分拆申请所出具的确证书。”

### 第三节 收购方式

#### 一、本次收购前收购人在上市公司中拥有的权益情况

本次交易前，复星高科直接持有上市公司 132,420,209 股股份，占上市公司总股本的 9.21%；复星高科通过其全资子公司复星产投间接持有上市公司 247,745,078 股股份，占上市公司总股本的 17.24%，合计持有上市公司 380,165,287 股股份，占上市公司总股本的 26.45%。

#### 二、本次收购的方式

浙江复星、复地投资管理 16 名投资者以其持有上海星泓、闵祥地产等 24 家公司的全部或部分股权认购上市公司 2,360,635,456 股股份。

#### 三、本次收购完成后收购人在上市公司中拥有的权益情况

本次交易前后，上市公司主要股东持股情况如下（交易后的持股情况以中国证监会最终批准的结果为准）：

序号	股东	重组前		重组后	
		持股数（股）	比例（%）	持股数（股）	比例（%）
1	复星产投	247,745,078	17.24	247,745,078	6.26
2	复星高科	132,420,209	9.21	132,420,209	3.34
3	浙江复星	0	0.00	359,674,619	9.08
4	复地投资管理	0	0.00	1,054,954,249	26.64
5	复科投资	0	0.00	83,121,290	2.10
6	复曼投资	0	0.00	22,980,057	0.58
7	复北投资	0	0.00	15,132,551	0.38
8	Phoenix Prestige	0	0.00	23,893,503	0.60
9	复颐投资	0	0.00	9,455,465	0.24
10	润江置业	0	0.00	129,288,587	3.27
11	复久紫郡	0	0.00	70,981,969	1.79
12	复远越城	0	0.00	27,885,773	0.70
13	复晶投资	0	0.00	25,824,595	0.65
14	复昌投资	0	0.00	47,713,514	1.20
15	艺中投资	0	0.00	119,147,885	3.01
16	复川投资	0	0.00	187,351,435	4.73



序号	股东	重组前		重组后	
		持股数(股)	比例(%)	持股数(股)	比例(%)
17	复迈投资	0	0.00	53,370,501	1.35
18	Spread Grand	0	0.00	129,859,463	3.28
小计		<b>380,165,287</b>	<b>26.45</b>	<b>2,740,800,743</b>	<b>69.22</b>
19	其他股东	1,057,156,689	73.55	1,218,964,564	<b>30.78</b>
合计		<b>1,437,321,976</b>	<b>100.00</b>	<b>3,959,765,307</b>	<b>100.00</b>

#### 四、关于豁免要约收购

《收购办法》第六十三条规定“有下列情形之一的，相关投资者可以免于按照前款规定提交豁免申请，直接向证券交易所和证券登记结算机构申请办理股份转让和过户登记手续：（一）经上市公司股东大会非关联股东批准，投资者取得上市公司向其发行的新股，导致其在该公司拥有权益的股份超过该公司已发行股份的30%，投资者承诺3年内不转让本次向其发行的新股，且公司股东大会同意投资者免于发出要约……”

收购人本次收购系由于取得上市公司向其发行的新股，导致其在上市公司拥有的股份超过上市公司已发行股份的30%。投资者已做出如下承诺：因本次交易获得的股份自该股份发行结束之日起36个月内不转让；本次交易完成后6个月内，如上市公司股票连续20个交易日的收盘价低于发行价，或者交易完成后6个月期末收盘价低于发行价的，其持有上市公司股票的锁定期自动延长6个月，在此之后按照中国证监会以及上交所的有关规定执行。由于上市公司送红股、转增股本等原因而增加的股份，亦遵守上述股份锁定期安排。前述锁定期届满之时，如因标的公司未能达到相关盈利承诺而导致其须向上市公司履行股份补偿义务且该等股份补偿义务尚未履行完毕的，上述锁定期延长至其股份补偿义务履行完毕之日。

豫园股份已于2017年12月6日召开2017年第四次股东大会（临时会议），审议通过《关于提请股东大会同意郭广昌先生及其一致行动人免予以要约方式增持公司股份的议案》，其中关联股东已回避表决。

综上所述，投资者可以免于向中国证监会提交豁免申请，直接向证券交易所和证券登记结算机构申请办理股份转让和过户登记手续。

## 五、收购人拥有上市公司权益的权利限制情况及其他安排

复星高科、复星产投已做出如下承诺：其在本次重组前持有的上市公司股票，自本次交易结束之日起十二个月内不转让，在此之后按照中国证监会以及上交所的有关规定执行。由于上市公司送红股、转增股本等原因而增加的股份，亦遵守上述股份锁定期安排。

除本节之“四、关于豁免要约收购”披露的情况和前述情况外，收购人拥有上市公司权益不存在其他权利限制情况或安排。

## 六、本次收购的相关协议

2017年11月20日，原投资者和上市公司签订了《发行股份购买资产协议之正式协议》及《盈利预测补偿协议》。该等协议的主要内容如下：

### 1、总体方案

本次重大资产重组总体方案为发行股份购买资产，具体如下：

(1) 上市公司以非公开发行股份的方式向原投资者购买其共同或分别持有的上海星泓、闵祥地产等 26 家公司的全部或部分股权。

(2) 上市公司以非公开发行股份的方式向黄房公司发行股份购买其持有的新元房产 100%股权。

### 2、发行股份购买资产

双方同意聘请具有证券从业资格的评估机构，以《发行股份购买资产协议之正式协议》协商确定的评估基准日（即 2017 年 6 月 30 日）对拟购买资产的价值进行评估。双方同意，拟购买资产的最终交易价格以具有证券期货业务资格的评估机构出具的拟购买资产的评估报告载明的评估值为依据。

根据北京中企华资产评估有限责任公司出具的《评估报告》，本次交易中，上海星泓、闵祥地产等 26 家公司的全部或部分股权的评估值为 2,423,039.78 万元，交易价格以确认的评估值为依据，在此基础上由各方协商确定本次交易价格为 2,423,039.78 万元。如过渡期间标的公司发生增资、减资、分红等情形的，双方将对拟购买资产的最终交易价格进行调整。

上市公司以向原投资者发行股份的方式购买拟购买资产。

### 3、本次发行

上本次发行的股票种类为境内上市人民币普通股（A股），每股面值为1.00元。

本次发行的发行对象为原投资者。

本次发行的定价基准日为上市公司就发行股份购买资产召开的第九届董事会第六次会议决议公告之日。

发行价格为定价基准日前20个交易日上市公司A股股票交易均价（经上市公司2016年年度股东大会审议通过的除权除息调整后）的90%，为9.98元/股。

2017年4月27日，上市公司2016年年度股东大会审议通过利润分配方案，以2016年底公司股本总额1,437,321,976股为基数，向全体股东按每10股派发现金红利1元（含税），共计143,732,197.60元，除权（息）日为2017年5月16日。本次发行股份购买资产发行价格已相应进行调整。

在定价基准日至本次发行的股票发行日期间，上市公司股票发生其他派发股利、送红股、转增股本、增发新股或配股等除权、除息事项，本次发行的发行价格将按照上交所相关规则作相应调整，发行股份数量也随之调整。发行价格的具体调整办法如下：

假设调整前发行价格为 $P_0$ ，每股送股或转增股本数为 $N$ ，每股增发新股或配股数为 $K$ ，增发新股价或配股价为 $A$ ，每股派息为 $D$ ，调整后发行价格为 $P_1$ （调整值保留小数点后两位，最后一位实行四舍五入），则：

派息： $P_1 = P_0 - D$

送股或转增股本： $P_1 = \frac{P_0}{(1+N)}$

增发新股或配股： $P_1 = \frac{P_0 + A \times K}{(1+K)}$

三项同时进行： $P_1 = \frac{P_0 - D + A \times K}{(1+K+N)}$

最终发行价格尚需经上市公司股东大会审议通过及中国证监会的核准。

根据标的资产的作价，本次发行股份购买资产的股份发行数量为2,427,895,555股。本次发行股份的数量将根据拟购买资产最终交易价格除以发行价格确定。

原投资者通过本次交易分别取得的上市公司新增股份数量的计算公式为：

原投资者中的每一投资者取得股份数量=每一投资者持有的标的股权交易作价÷本次发行价格。

上市公司拟对原投资者发行股份数量的情况如下表所示：

序号	交易对方	持有标的资产		相应发行股数（股）
		标的公司名称	股比	
1	浙江复星	上海星泓	100%	359,674,619
2	复地投资管理	闵祥地产	100%	18,090,410
		复星物业	100%	60,316,583
		复城润广	100%	174,585,521
		宁波星健	100%	9,788,827
		博城置业[1]	100%	117,636,192
		长沙复地	100%	59,416,152
		苏州星和	70%	13,761,025
		金成品屋[2]	60%	-767,164
		复地通达	60%	57,511,448
		复地通盈	60%	84,711,961
		复毓投资	50%	115,827,955
		复旻投资	50%	27,911,623
		天津湖滨	55%	101,592,687
		复拓置业	51%	23,918,018
		复曼达置业	51%	40,618,955
		海南复地[1]	50%	94,554,659
		复地东郡	10%	25,350,703
		光霞地产	35%	30,128,694
				<b>小计</b>
3	复科投资	天津湖滨	45%	83,121,290
4	复曼投资	复拓置业	49%	22,980,057
5	复北投资	复曼达置业	19%	15,132,551

序号	交易对方	持有标的资产		相应发行股数（股）
		标的公司名称	股比	
6	Phoenix Prestige	复曼达置业	30%	23,893,503
7	复颐投资	海南复地[1]	5%	9,455,465
8	润江置业	复地东郡	51%	129,288,587
9	复久紫郡	复地东郡	28%	70,981,969
10	复远越城	复地东郡	11%	27,885,773
11	复晶投资	光霞地产	30%	25,824,595
12	China Alliance	Globeview	100%	37,566,683
		Winner Gold	100%	29,693,416
		小计		<b>67,260,099</b>
13	复昌投资	闵光地产	100%	47,713,514
14	艺中投资	武汉复江	100%	119,147,885
15	复川投资	成都复地明珠	66%	187,351,435
16	复迈投资	复鑫置业	50%	53,370,501
17	Spread Grand	上海星耀	50%	129,859,463
	合计			<b>2,427,895,555</b>

注：1、本次交易中，上市公司拟购买博城置业 100%股权，博城置业持有海南复地另 45%股权；本次交易后，上市公司通过直接、间接方式合计持有海南复地 100%股权；

2、金城品屋系尾盘项目，未来预计有少量开发利润结转，截至评估基准日，金成品屋 60%股权评估值为负，金成品屋 60%股权评估作价为负，作为其他标的资产交易作价的抵减，相应减少上市公司拟向复地投资管理发行的股数。

最终发行数量尚需经上市公司股东大会审议通过以及中国证监会的核准。本次重大资产重组实施前，若上市公司股票发生其他除权、除息等事项，则上述发行数量将进一步进行相应调整。

原投资者共同且连带同意并承诺，上市公司向其发行的股份自相关股份登记至其各自名下之日起 36 个月内不进行转让；本次交易完成后 6 个月内，如上市公司股票连续 20 个交易日的收盘价低于发行价，或者交易完成后 6 个月期末收盘价低于发行价的，则原投资者持有的上市公司股份锁定期自动延长至少 6 个月（若上述期间上市公司发生派息、送股、转增股本或配股等除权除息事项的，则前述本次发行价以经除息、除权等因素调整后的价格计算）。

本次交易完成后，原投资者在本次交易所认购的上市公司股票因上市公司分配股票股利、资本公积转增股本等情形所衍生取得的股份亦应遵守上述股份限

售安排。

本次发行的股票将在上交所上市，待上述锁定期届满后，本次发行的股票将依据中国证监会和上交所的规定在上交所交易。

双方同意并确认：《发行股份购买资产协议之正式协议》生效后，原投资者应及时协助上市公司办理拟购买资产的工商变更登记手续，上市公司应及时协助原投资者就本次发行涉及的股票在上交所及证券登记结算公司办理证券登记手续。

#### **4、拟购买资产的交割**

原投资者应于《发行股份购买资产协议之正式协议》生效后的 60 个交易日内（或经双方书面商定的其他日期）完成拟购买资产的工商变更手续。原投资者将其持有的标的股权工商变更至上市公司名下，经上市公司确认，即视为原投资者已履行完毕拟购买资产交付义务。

除非双方另有约定，自交割日起，标的资产的盈亏将由上市公司享有和承担，于标的资产之上已现实存在或将来可能发生的任何权利、权益、风险、损失、义务、责任、债务均由上市公司享有及承担，有关或有债务及诉讼事项由上市公司承担。

在交割日，原投资者应当将标的资产（包括与标的资产相关的全部资产、负债、权益、业务、人员等）直接交付给上市公司或其指定的接受方，并与上市公司共同签署资产转让交割单。

在原投资者已经完成《发行股份购买资产协议之正式协议》5.1 条过户及/或移交手续后 1 个月内，上市公司为原投资者在证券登记结算机构办妥股票登记手续，以使原投资者成为《发行股份购买资产协议之正式协议》第 4 条约定之种类和数额的股票合法持有人。

#### **5、过渡期及期间损益约定**

双方同意并确认，拟购买资产应于交割日交割完成后进行审计，审计基准日为交割日前月末（交割日在当月 15 日前）或当月末（交割日在当月 15 日后），以根据《发行股份购买资产协议之正式协议》约定明确相关资产损益的享有或承

担。

双方同意并确认，自基准日起至交割日止，拟购买资产经模拟合并审计产生盈利的，盈利由上市公司享有；模拟合并审计产生亏损的，亏损由原投资者承担，并以现金形式对上市公司予以补偿，原投资者中的每一投资者对其他投资者的现金补偿义务向上市公司承担连带赔偿责任。该等期间的损益将由原投资者于交割日之后安排专项审计确定，费用由上市公司承担。

## 6、盈利承诺

双方同意，如因标的公司在一定的利润承诺期未能达到约定的承诺净利润，原投资者应当连带地按约定方式给予上市公司补偿，双方确认将另行签署符合法律规定的盈利承诺及补偿协议，具体内容以签署的盈利承诺及补偿协议为准。

根据投资者和上市公司签署的《盈利预测补偿协议》的有关内容，盈利承诺的具体情况如下：

### (1) 利润补偿年度

经《盈利预测补偿协议》签署各方一致确认，标的公司股东经有权工商行政管理部门登记变更为上市公司之日，为本次资产收购交易的交割日。

《盈利预测补偿协议》签署各方同意，原投资者所承诺的利润补偿期间为：本次资产收购交易的实施完毕（即标的股权全部过户完毕）当年，及其后连续两个完整会计年度（“利润补偿年度”）。如本次资产收购交易在 2018 年内实施完毕，利润补偿年度为 2018 年、2019 年、2020 年；如本次资产收购交易无法在 2018 年实施完毕，利润补偿年度则相应往后顺延。

### (2) 保证责任及盈利预测与承诺

原投资者对在利润补偿期间内主要采用动态假设开发法、收益法及市场价值倒扣法评估的标的资产扣除非经常性损益后归属于上市公司所有者的净利润合计数（以下简称“扣非净利润数”）进行承诺。

原投资者中每一投资者对其他投资者的补偿义务向上市公司承担连带赔偿责任。

根据《评估报告》，原投资者持有的标的资产中主要采用动态假设开发法、收益法及市场价值倒扣法评估的资产（以下简称“资产范围 A”）如下表所示：

序号	标的公司	本次交易获得股权比例	评估值（万元）
1	上海星泓*	100%	358,955.27
2	闵祥地产	100%	18,054.23
3	复城润广	100%	174,236.35
4	博城置业	100%	117,400.92
5	长沙复地	100%	59,297.32
6	苏州星和	70%	13,733.50
7	金成品屋	60%	-765.63
8	复地通达	60%	57,396.43
9	复地通盈	60%	84,542.54
10	复毓投资	50%	115,596.30
11	复旻投资	50%	27,855.80
12	天津湖滨*	100%	184,344.55
13	复拓置业	100%	46,804.28
14	复曼达置业	100%	79,485.72
15	海南复地	55%	103,802.11
16	复地东郡*	100%	253,000.02
17	光霞地产	65%	55,841.38
18	闵光地产	100%	47,618.09
19	武汉复江	100%	118,909.59
20	成都复地明珠*	66%	186,976.73
21	复鑫置业	50%	53,263.76
22	上海星耀	50%	129,599.75
①上述标的资产估值			<b>2,285,949.00</b>
②上述标的资产中以市场法等评估方法评估的投资性房地产评估值【注】			<b>556,989.92</b>
<b>“资产范围 A”评估值（①-②）</b>			<b>1,728,959.08</b>

注：标的公司上海星泓、天津湖滨、复地东郡和成都复地明珠中，有部分资产以市场法进行评估，已纳入需要根据市场法等评估方法的资产范围（详见《盈利预测补偿协议》3.5条序号 5-8 的资产），补偿期内每年进行减值测试，承诺不减值。

原投资者承诺，上述“资产范围 A”内的标的资产对应的在 2018 年至 2020 年经审计扣非净利润额合计数总额（指“三年累计值”）不低于人民币 700,000 万元，且剩余资产总体在利润补偿期末不发生减值。

扣非净利润额合计数的计算方式如下：

扣非净利润额合计数 =  $\sum$ （资产范围 A 中的单项标的公司实现的扣除非经常性损益后归属于母公司所有者的净利润 \* 本次交易该项资产置入的股权比例）



根据《评估报告》，原投资者持有的标的资产中主要采用市场法评估的资产（以下简称“资产范围 B”）如下表所示：

序号	资产	拟购买股比	评估值（万元）
1	复星物业	100%	60,195.95
2	宁波星健	100%	9,769.25
3	Globeview	100%	37,491.55
4	WinnerGold	100%	29,634.03
①上述主要以市场法等评估方法评估的标的资产小计			<b>137,090.78</b>
5	*即墨复星天贸城	待开发物业	76,475.02
6	*天津湖滨一期、二期商业	投资性房地产	163,313.82
7	*复地东郡项目 3 期（土地）	待开发物业	292,331.78
8	*成都复地明珠投资性物业	投资性房地产	24,869.30
②上述以市场法等评估方法评估的投资性房地产小计			<b>556,989.92</b>
“资产范围 B”评估值（①+②）			<b>694,080.70</b>

原投资者承诺，上述“资产范围 B”内的标的资产总体在利润补偿期内每年末均不发生减值。

### (3) “资产范围 A”利润差额的确定

“资产范围 A”内的标的资产交割完成后，上市公司将在利润补偿期间内的每个会计年度结束后 4 个月内，聘请具有证券业务资格的会计师事务所对“资产范围 A”内的标的资产在利润补偿期间各年度实现的扣非净利润额合计数出具专项审计报告。

“资产范围 A”内的标的资产在利润补偿期间各年度的实际扣非净利润额合计数，均以专项审计报告中经审计的扣非净利润额合计数为准，并在利润补偿期间内上市公司每年的年度报告中单独披露“资产范围 A”内的标的资产实现的实际扣非净利润额合计数。

原投资者将在利润补偿期间的最后一年专项审计报告出具后，确定应补偿的股份数量，而后实施股份补偿。

### (4) “资产范围 A”利润补偿方式及数额

#### ① “资产范围 A”补偿方式

“资产范围 A”内的标的资产在利润补偿期限（2018 年至 2020 年）内实际扣非净利润额合计数的总额（指“三年累计数”）未达到承诺扣非净利润额合计数的

总额人民币 700,000 万元时，原投资者应按照以下方式向上市公司进行补偿：

原投资者应以其在本次资产收购交易中取得的上市公司股份补偿。上市公司应当召开股东大会，经股东大会审议通过，将由上市公司按照人民币 1 元的总价回购原投资者持有的该等应补偿股份并按照有关法律规定予以注销，并以书面方式通知原投资者。

上述股份补偿应由原投资者在上市公司聘请的具有证券期货从业资格的审计机构出具利润补偿期间的最后一年专项审计报告之日起 60 日内，由原投资者向上市公司支付。未能在 60 日之内补偿的，应当继续履行补偿责任并按日计算延迟支付的利息，日利率为应补偿而未补偿金额的万分之五。

## ② “资产范围 A”补偿金额的确定

根据上市公司指定的会计师事务所就标的公司在利润补偿年度内各会计年度盈利实现情况出具的《专项审核报告》，如果标的公司在利润补偿年度内连续三个完整会计年度实际扣非净利润额合计数总额未能达到承诺扣非净利润额合计数总额人民币 700,000 万元，则上市公司应在该年度的年度报告披露之日起 10 日内，以书面方式通知补偿方事实以及应补偿的股份数量。各补偿方应补偿股份数的计算方式如下：

盈利承诺应补偿股份数 = (利润补偿期间承诺扣非净利润额合计数总额 - 利润补偿期间实际扣非净利润额合计数总额) × 原投资者本次发行中通过“资产范围 A”标的资产认购的股份总数 ÷ 利润补偿期间承诺扣非净利润额合计数总额。

其中：

原投资者本次发行中通过“资产范围 A”标的资产认购的股份总数 = “资产范围 A”标的资产评估值 ÷ 本次交易每股发行价格

如果利润补偿期间内上市公司以转增或送股方式进行分配而导致原投资者持有的上市公司股份数发生变化，则上市公司回购股份的数量应调整为：按上述公式计算的应补偿股份数 × (1 + 转增或送股比例)。原投资者同意，如果利润补偿期间内上市公司有现金分红的，原投资者按《盈利预测补偿协议》计算的应补偿股份对应的分红收益应返还上市公司，计算公式为：应返还金额 = 每股已分配

现金股利×补偿股份数量。

自应补偿股份数量确定之日起至该等股份注销前，该等股份不拥有表决权，且不享有股利分配的权利。

③ “资产范围 A”利润补偿期间届满后的减值测试及补偿

在利润补偿期限届满后 4 个月内，上市公司应聘请具有证券期货业务资格的会计师事务所依照中国证监会的规则及要求，对“资产范围 A”内标的资产出具《减值测试报告》。如期末减值额>盈利承诺已补偿股份总数×本次交易每股发行价格，则补偿方应对上市公司另行补偿股份，该应补偿股份由上市公司以总价人民币 1 元的价格进行回购并予以注销。应补偿股份数的计算公式如下：

减值测试应补偿股份数=期末减值额÷本次交易每股发行价格—盈利承诺已补偿股份数。

如果利润补偿期间内上市公司实施转增或送股方式进行分配的，则“每股发行价格”及“减值测试应补偿股份数”进行相应调整。

前述减值额为标的资产的交易作价减去补偿期末标的资产的评估值并扣除补偿期限内标的资产股东增资、减资、接受赠与以及利润分配的影响。

(5) “资产范围 B”利润补偿年度届满后的减值测试及补偿

“资产范围 B”内的标的资产交割完成后，上市公司将在利润补偿期间内的每个会计年度结束后 4 个月内，聘请具有证券业务资格的会计师事务所对“资产范围 B”内的标的资产出具《减值测试报告》。如期末减值额>承诺已补偿股份总数×本次交易每股发行价格，则补偿方应对上市公司另行补偿股份，该应补偿股份由上市公司以总价人民币 1 元的价格进行回购并予以注销。应补偿股份数的计算公式如下：

“资产范围 B”减值测试应补偿股份数=期末减值额÷本次交易每股发行价格—累计已补偿股份数。

前述减值额为标的资产的交易作价减去补偿期末标的资产的评估值并扣除补偿期限内标的资产股东增资、减资、接受赠与以及利润分配的影响。

如果利润补偿期间内豫园股份实施转增或送股方式进行分配的，则“每股发行价格”及“减值测试应补偿股份数”进行相应调整。

若当期“资产范围 B”减值测试应补偿股份数小于 0 时，按 0 取值，即就“资产范围 B”累计已补偿金额在任何情况下均不退回原投资者。

应补偿股份的总数（包括“资产范围 A”与“资产范围 B”应补偿股份数）不超过本次发行股份购买资产中原投资者通过标的资产（包括“资产范围 A”与“资产范围 B”）取得的新股总数。

#### (6) 《盈利预测补偿协议》的生效

《盈利预测补偿协议》自协议各方签署之日起成立，与各方签署的《发行股份购买资产协议之正式协议》同时生效。

### 7、人员安置

本次重大资产重组不改变标的公司员工与其工作单位之间的劳动合同关系，原劳动合同关系继续有效。

### 8、债权债务处置

拟购买资产包含的所有债权、债务仍由拟购买资产按其相关约定继续享有或承担。

### 9、上市公司的承诺与保证

(1) 上市公司保证，其为依据中国法律合法设立并有效存续的股份有限公司，拥有完全的权利和授权订立及履行《发行股份购买资产协议之正式协议》。

(2) 上市公司保证，其在《发行股份购买资产协议之正式协议》的谈判和履行过程中，向原投资者提供的所有资料（包括清单、明细、合同、协议、同意文件、证明、报表、凭证、书面说明以及其公告的财务报告及相关财务会计数据、信息等）均是真实、准确、完整、有效的，不存在任何因主观故意导致的虚假、隐瞒、误导或遗漏的情形。

(3) 上市公司保证，至《发行股份购买资产协议之正式协议》签署之日，除向原投资者书面披露以及上市公司在证券市场公告披露的信息以外，不存在以下

情形：

① 上市公司存在未决的或者可能使其遭受重大不利后果的纠纷、重大诉讼、仲裁事件、行政处罚或政府调查；

② 上市公司从事或参与任何违反中国法律、法规的行为，并最终使上市公司在将来可能被处以重大罚款或承担重大法律责任；

③ 上市公司为其他任何人的债务向任何人提供担保（包括但不限于保证担保、抵押担保、质押担保和留置，或者在上市公司的任何资产上设置任何担保权益）。

(4) 上市公司承诺，在《发行股份购买资产协议之正式协议》签署后不会实施任何有可能对该协议的效力和履行构成不利影响的行为，将积极履行该协议。

#### **10、 原投资者的承诺与保证**

(1) 原投资者保证，其为依据注册地法律合法设立并有效存续的有限责任公司，拥有完全的权利和授权订立及履行《发行股份购买资产协议之正式协议》。

(2) 原投资者保证，拟购买资产标的公司依法成立并有效存续，不存在违反法律、法规、其它规范性文件及其公司章程所规定的导致或可能导致标的公司终止之情形。

(3) 原投资者保证，其对拟购买资产拥有合法、完整的权利，不存在任何被查封、被扣押的情形。

(4) 原投资者保证，不存在任何未披露的重大抵押、质押或其他担保权益，也不存在任何其他未经披露的第三方的权利。

(5) 原投资者承诺，自《发行股份购买资产协议之正式协议》签署之日起至本次重大资产重组完成前，原投资者将不对拟购买资产进行再次转让、质押、托管或设置任何形式的权利负担或第三方权利；亦不协商或/和签订与该协议的目的相冲突、或包含禁止或限制该协议目的实现的条款的合同、协议、备忘录等各种形式的法律文件。

(6) 原投资者承诺，在本次重大资产重组完成前，确保标的公司按国家相关

法律法规、其它规范性文件以及各标的公司公司章程和内部管理规定的要求，正常、有序、合法经营。

(7) 原投资者承诺，在本次重大资产重组完成前，标的公司存在的任何因交割日前的原因或行为导致的行政处罚、赔偿、纠纷、损失或其他或有负债等，均由浙江复星、复地投资管理 17 名投资者负责处理及承担。

(8) 原投资者承诺，标的公司已取得除浙江复星、复地投资管理 17 名投资者外的其他所有股东同意本次交易以及各自股东放弃优先购买权的声明。

(9) 原投资者承诺，投资者及标的资产的股权架构调整完毕。

(10) 原投资者承诺，持有的标的股权权属清晰，标的股权已解除所有股权质押及其他股权转让限制，不存在涉及诉讼、仲裁、司法强制执行等重大争议或妨碍权属转移的其他情况。

(11) 原投资者承诺，部分标的公司已完成债权转股权的工商变更登记。

(12) 原投资者承诺，不会实施任何有可能对《发行股份购买资产协议之正式协议》的效力和履行构成不利影响的行为，该协议签署后，将积极履行该协议。

(13) 原投资者承诺，自《发行股份购买资产协议之正式协议》生效之日起 60 交易日内，履行标的资产过户至上市公司或其指定接收方的义务（包括但不限于在该协议约定的原则条件下进行标的资产转让而向有关主管部门报请审批、核准及/或备案的相关手续及/或文件等，若需）。

## 11、 违约责任

《发行股份购买资产协议之正式协议》生效后，除不可抗力因素外，任何一方（上市公司或原投资者中的任何一方，原投资者各方互为一致行动人，此时称“违约方”）根本违反该协议约定，其他方（此时称“守约方”）有权要求违约方赔偿守约方因此遭受的所有实际经济损失。

《发行股份购买资产协议之正式协议》所约定的违约责任之法律效力独立于该协议，不因该协议未生效而无效。

## 12、 协议的成立和生效

《发行股份购买资产协议之正式协议》自签署之日起成立，在下述先决条件全部满足之日（以最后一个条件的满足日为准）正式生效。《发行股份购买资产协议之正式协议》任何一项先决条件未能得到满足，《发行股份购买资产协议之正式协议》自始无效：

- (1) 协议双方完成本协议的签署；
- (2) 上市公司董事会、股东大会批准本次重大资产重组相关议案；
- (3) 原投资者各自内部决策机构批准本次资产购买交易相关事项；
- (4) 上市公司向黄房公司发行股份购买新元房产 100%股权获得上海市国资委的经济行为批复；
- (5) 本次重大资产重组涉及的新元房产 100%股权评估报告已经出具并经国资主管部门备案；
- (6) 上市公司向黄房公司发行股份购买新元房产 100%股权的《发行股份购买资产之正式协议》生效；
- (7) 注册在中国境外的交易对方就本次交易取得有权商务主管部门的批准（如需）；
- (8) 上市公司就拟购买的注册在中国境外的标的资产取得有权发展与改革委员会主管部门和商务主管部门的批准（如需）；
- (9) 中国证监会核准本次重大资产重组方案；
- (10) 本次交易尚待复星国际根据香港上市规则第 15 项应用指引所递交的分拆上市申请获得香港联交所批准；
- (11) 商务部通过对本次交易有关各方实施的经营者集中审查（如需）；
- (12) 其他需履行的行政主管机关的审批/前置备案等程序（如需）。

若出现前述条件不能在可预计的合理期限内实现或满足的情形，双方应友好协商，在继续共同推进本次重大资产重组的原则和目标下，在不实质改变本次交易对价或不实质影响本次交易双方权利、义务的前提下，按相关政府部门要求的

或有关法律规定的方式和内容，对本次发行方案进行修改、调整、补充、完善，尽最大努力使前述目标获得实现。

2018年1月12日，原投资者和上市公司签订了《发行股份购买资产正式协议之补充协议》，该协议的主要内容如下：“

### 1、本次重大资产重组的总体方案的变更

本次重大资产重组总体方案交易对方、本次重大资产重组拟购买资产变更具体情况如下：

上市公司以非公开发行股份的方式向浙江复星、复地投资管理等16名投资者购买其共同或分别持有的上海星泓、闵祥地产等24家公司的全部或部分股权；China Alliance不再作为本次交易的投资者参加交易，Globeview100%股权、Winner Gold100%股权亦不再作为本次交易的标的资产参加交易，即本次重大资产重组交易对方变更为浙江复星、复地投资管理等16名投资者以及黄房公司，本次重大资产重组拟购买资产变更为上海星泓、闵祥地产等24家公司的全部或部分股权以及新元房产100%股权。

### 2、上海星泓、闵祥地产等24家公司的全部或部分股权评估值变更

根据北京中企华资产评估有限责任公司出具的《评估报告》，本次交易中，上海星泓、闵祥地产等24家公司的全部或部分股权的评估值为2,355,914.21万元，交易价格以确认的评估值为依据，在此基础上由各方协商确定本次交易价格为2,355,914.21万元。如过渡期间标的公司发生增资、减资、分红等情形的，双方将对拟购买资产的最终交易价格进行调整。

### 3、发行数量变更

根据上海星泓、闵祥地产等24家公司的全部或部分股权的作价，本次向浙江复星、复地投资管理等16名投资者发行股份购买资产的股份发行数量为2,360,635,456股。本次发行股份的数量将根据拟购买资产最终交易价格除以发行价格确定。

上市公司拟对浙江复星、复地投资管理等16名投资者发行股份数量的具体



情况如下表所示：

序号	交易对方	持有标的资产		相应发行股数（股）
		标的公司名称	股比	
1	浙江复星	上海星泓	100%	359,674,619
2	复地投资管理	闵祥地产	100%	18,090,410
		复星物业	100%	60,316,583
		复城润广	100%	174,585,521
		宁波星健	100%	9,788,827
		博城置业[1]	100%	117,636,192
		长沙复地	100%	59,416,152
		苏州星和	70%	13,761,025
		金成品屋[2]	60%	-767,164
		复地通达	60%	57,511,448
		复地通盈	60%	84,711,961
		复毓投资	50%	115,827,955
		复昞投资	50%	27,911,623
		天津湖滨	55%	101,592,687
		复拓置业	51%	23,918,018
		复曼达置业	51%	40,618,955
		海南复地[1]	50%	94,554,659
		复地东郡	10%	25,350,703
		光霞地产	35%	30,128,694
				<b>小计</b>
3	复科投资	天津湖滨	45%	83,121,290
4	复曼投资	复拓置业	49%	22,980,057
5	复北投资	复曼达置业	19%	15,132,551
6	Phoenix Prestige	复曼达置业	30%	23,893,503
7	复颐投资	海南复地[1]	5%	9,455,465
8	润江置业	复地东郡	51%	129,288,587
9	复久紫郡	复地东郡	28%	70,981,969
10	复远越城	复地东郡	11%	27,885,773
11	复晶投资	光霞地产	30%	25,824,595
12	复昌投资	闵光地产	100%	47,713,514
13	艺中投资	武汉复江	100%	119,147,885
14	复川投资	成都复地明珠	66%	187,351,435
15	复迈投资	复鑫置业	50%	53,370,501
16	Spread Grand	上海星耀	50%	129,859,463
	<b>合计</b>			<b>2,360,635,456</b>

注：1、本次交易中，上市公司拟购买博城置业 100%股权，博城置业持有海南复地另 45%股权；本次交易后，上市公司通过直接、间接方式合计持有海南复地 100%股权；

2、金城品屋系尾盘项目，未来预计有少量开发利润结转，截至评估基准日，金成品屋 60%股权评估值为负，作为其他标的资产交易作价的抵减，相应减少上市公司拟向复地投资管理发行的股数。

#### 4、协议效力

该协议自签署之日起成立，经上市公司董事会审议通过后和《发行股份购买资产协议之正式协议》一并生效。

该协议构成《发行股份购买资产协议之正式协议》不可分割的一部分。

该协议与《发行股份购买资产协议之正式协议》不一致之处，适用该协议的约定。该协议未尽事宜，仍适用《发行股份购买资产协议之正式协议》的约定。”

2018 年 1 月 12 日，原投资者和上市公司签订了《盈利预测补偿协议之补充协议》，该协议的主要内容如下：

“

#### 1、本次重大资产重组的总体方案的变更

本次重大资产重组总体方案交易对方、本次重大资产重组拟购买资产变更具体情况如下：

上市公司以非公开发行股份的方式向浙江复星、复地投资管理等 16 名投资者购买其共同或分别持有的上海星泓、闵祥地产等 24 家公司的全部或部分股权；China Alliance 不再作为本次交易的投资者参加交易，Globeview100%股权、Winner Gold100%股权亦不再作为本次交易的标的资产参加交易，即本次重大资产重组交易对方变更为浙江复星、复地投资管理等 16 名投资者以及黄房公司，本次重大资产重组拟购买资产变更为上海星泓、闵祥地产等 24 家公司的全部或部分股权以及新元房产 100%股权。

#### 2、标的资产中主要采用市场法等评估方法的资产变更

根据《评估报告》，变更后标的资产中主要采用市场法等评估方法的资产（以

下简称“资产范围 B”) 如下表所示:

序号	资产	拟购买股比	评估值(万元)
1	复星物业	100%	60,195.95
2	宁波星健	100%	9,769.25
① 上述主要以市场法等评估方法评估的标的资产小计			<b>69,965.20</b>
3	*即墨复星天贸城	待开发物业	76,475.02
4	*天津湖滨一期、二期商业	投资性房地产	163,313.82
5	*复地东郡项目 3 期(土地)	待开发物业	292,331.78
6	*成都复地明珠投资性物业	投资性房地产	24,869.30
② 上述以市场法等评估方法评估的投资性房地产小计			<b>556,989.92</b>
“资产范围 B”评估值(①+②)			<b>626,955.12</b>

### 3、协议效力

该协议自签署之日起成立, 经上市公司董事会审议通过后和《盈利预测补偿协议》一并生效。

该协议构成《盈利预测补偿协议》不可分割的一部分。

该协议与《盈利预测补偿协议》不一致之处, 适用该协议的约定。该协议未尽事宜, 仍适用《盈利预测补偿协议》的约定。”

## 七、用于收购上市公司股份的非现金资产的审计、评估情况

### (一) 收购人及对应支付的非现金资产

本次收购人用于认购上市公司股份的非现金资产为上海星泓、闵祥地产等 24 家公司的全部或部分股权, 收购人与用于认购上市公司股份的非现金资产的对应关系如下表所示:

序号	收购人	非现金资产	支付股比
1	复地投资管理	上海星泓	100%
2		闵祥地产	100%
3		复星物业	100%
4		复城润广	100%
5		宁波星健	100%
6		博城置业[注 1]	100%
7		长沙复地	100%
8		苏州星和	70%
9		金成品屋[注 2]	60%
10		复地通达	60%

序号	收购人	非现金资产	支付股比
11		复地通盈	60%
12		复毓投资	50%
13		复旻投资	50%
14	复地投资管理（55%） 复科投资（45%）	天津湖滨	100%
15	复地投资管理（51%） 复曼投资（49%）	复拓置业	100%
16	复地投资管理（51%） 复北投资（19%） Phoenix Prestige（30%）	复曼达置业	100%
17	复地投资管理（50%） 复颐投资（5%）	海南复地[注 1]	55%
18	润江置业（51%） 复久紫郡（28%） 复远越城（11%） 复地投资管理（10%）	复地东郡	100%
19	复地投资管理（35%） 复晶投资（30%）	光霞地产	65%
20	复昌投资	闵光地产	100%
21	艺中投资	武汉复江	100%
22	复川投资	成都复地明珠	66%
23	复迈投资	复鑫置业	50%
24	Spread Grand	上海星耀	50%

注：

1、本次交易中，上市公司拟购买博城置业 100%股权，博城置业持有海南复地另 45% 股权；本次交易后，上市公司通过直接、间接方式合计持有海南复地 100%股权。

2、金城品屋系尾盘项目，未来预计有少量开发利润结转，截至评估基准日，金成品屋 60%股权评估值为负，作为其他标的资产交易作价的抵减，相应减少上市公司拟向复地投资管理发行的股数。

## （二）非现金资产的审计情况

### 1、上海星泓

#### （1）最近三年主营业务情况

上海星泓及其控股子公司主要从事房地产开发建设业务，涵盖住宅、商业、办公等项目。

#### （2）最近两年一期主要财务数据

根据上会审计出具的《审计报告》（上会师报字（2017）第 5422 号），上海星泓最近两年一期模拟合并口径经审计的主要财务数据如下表所示：

单位：万元

项目	2017年6月30日	2016年12月31日	2015年12月31日
总资产	583,200.81	629,570.20	328,981.98
总负债	459,930.54	566,361.71	258,945.56
所有者权益	123,270.27	63,208.49	70,036.43
归属母公司股东的所有者权益	122,657.91	66,795.86	72,042.71
项目	2017年1-6月	2016年度	2015年度
营业收入	46,033.98	153.40	16.79
利润总额	11,194.74	-6,827.94	-6,534.69
净利润	9,051.78	-6,827.94	-6,534.69
归属于母公司所有者的净利润	5,811.58	-5,246.85	-5,190.68
经营活动产生的现金流量净额	3,060.77	-73,586.45	-43,467.67
投资活动产生的现金流量净额	-26.80	63,320.55	-1,798.04
筹资活动产生的现金流量净额	-56,660.12	104,290.63	37,480.84
现金及现金等价物净增加额	-53,626.16	94,024.73	-7,784.88

上海星泓主要从事房地产开发业务，开发的地产项目数量有限，由于项目开发处于初期，报告期内存在亏损。

## 2、闵祥地产

### （1）最近三年主营业务发展情况

闵祥地产以房地产开发为主营业务，主要包括商品住宅及商品用房项目。

### （2）最近两年一期主要财务数据

根据安永审计出具的《审计报告》（安永华明（2017）审字第 60993458\_B07 号），截至 2017 年 6 月 30 日，闵祥地产最近两年一期经审计的主要财务数据如下表所示：

单位：万元

项目	2017年6月30日	2016年12月31日	2015年12月31日
总资产	27,720.11	45,402.79	56,179.22

总负债	9,675.36	27,350.41	38,564.42
所有者权益	18,044.75	18,052.38	17,614.79
<b>项目</b>	<b>2017年1-6月</b>	<b>2016年度</b>	<b>2015年度</b>
营业收入	-	4,597.83	83,848.06
利润总额	-7.63	586.19	23,901.49
净利润	-7.63	437.58	17,137.16
经营活动产生的现金流量净额	-948.44	-6,380.06	9,423.77
投资活动产生的现金流量净额	-	-	-
筹资活动产生的现金流量净额	-	-	-16,607.48
现金及现金等价物净增加额	-948.44	-6,380.06	-7,183.71

闵祥地产主要开发经营单一地产项目，由于项目销售阶段原因，报告期内业绩存在较大波动。

### 3、复星物业

#### (1) 最近三年主营业务发展情况

复星物业主要从事商业地产经营业务。

#### (2) 最近两年一期主要财务数据

根据安永审计出具的审计报告(安永华明(2017)审字第 60993458\_B04 号)，截至 2017 年 6 月 30 日，复星物业最近两年一期经审计的主要财务数据如下表所示：

单位：万元

<b>项目</b>	<b>2017年6月30日</b>	<b>2016年12月31日</b>	<b>2015年12月31日</b>
总资产	15,264.77	14,910.02	14,420.49
总负债	230.28	321.54	325.45
所有者权益合计	15,034.49	14,588.48	14,095.04
<b>项目</b>	<b>2017年1-6月</b>	<b>2016年度</b>	<b>2015年度</b>
营业收入	1,012.52	2,908.66	3,049.32
利润总额	482.50	493.44	-226.88
净利润	446.02	493.44	-230.47
经营活动产生的现金流量净额	-1,468.11	1,501.51	82.39
投资活动产生的现金流量净额	-	-	-177.99

筹资活动产生的现金流量净额	-	-	-
现金及现金等价物净增加额	-1,468.11	1,501.51	-95.60

复星物业在报告期内主要向关联方出租持有物业，营业收入较稳定。

#### 4、复城润广

##### (1) 最近三年主营业务发展情况

复城润广以房地产投资为主营业务，持有南京复地明珠 66%股权，南京复地明珠持有宁波复地明珠 100%股权。

##### (2) 最近两年一期主要财务数据

根据安永审计出具的审计报告（安永华明(2017)专字第 60993458 号），截至 2017 年 6 月 30 日，复城润广最近两年一期合并口径经审计的主要财务数据如下表所示：

单位：万元

项目	2017 年 6 月 30 日	2016 年 12 月 31 日	2015 年 12 月 31 日
总资产	374,085.54	320,361.83	385,151.61
总负债	240,696.32	271,199.49	369,712.82
所有者权益合计	133,389.21	49,162.35	15,438.79
归属母公司股东的所有者权益	113,347.03	19,544.83	-1,012.71
项目	2017 年 1-6 月	2016 年度	2015 年度
营业收入	12,121.00	258,433.26	-
利润总额	1,468.43	52,637.07	-5,377.57
净利润	1,215.46	38,723.56	-4,700.24
归属于母公司所有者的净利润	802.20	25,557.54	-3,101.43
经营活动产生的现金流量净额	-19,187.11	156,145.11	29,842.16
投资活动产生的现金流量净额	-1,584.25	-6,056.39	-16,710.44
筹资活动产生的现金流量净额	-13,734.25	-122,350.88	5,027.22
现金及现金等价物净增加额	-34,505.61	27,737.83	18,158.94

复城润广主要从事房地产开发业务，开发的地产项目数量有限，由于项目开发阶段原因，报告期内业绩存在较大波动。

## 5、宁波星健

### (1) 最近三年主营业务发展情况

宁波星健主营业务为房地产项目开发运营。

### (2) 最近两年一期主要财务数据

根据安永审计出具的审计报告(安永华明(2017)审字第 60993458\_B29 号),截至 2017 年 6 月 30 日,宁波星健最近两年一期经审计的主要财务数据如下表所示:

单位:万元

项目	2017 年 6 月 30 日	2016 年 12 月 31 日	2015 年 12 月 31 日
总资产	57,691.56	32,526.43	21,078.85
总负债	47,963.32	22,723.64	10,536.16
所有者权益合计	9,728.24	9,802.79	10,542.70
项目	2017 年 1-6 月	2016 年度	2015 年度
营业收入	-	-	
利润总额	-74.55	-739.91	-457.30
净利润	-74.55	-739.91	-457.30
经营活动产生的现金流量净额	-18,778.76	-6,906.45	-8,099.87
投资活动产生的现金流量净额	-	-12.74	-34.29
筹资活动产生的现金流量净额	19,264.01	5,544.79	11,686.81
现金及现金等价物净增加额	485.26	-1,374.40	3,552.64

宁波星健主要开发经营单一地产项目,由于项目开发处于初期,尚未达到收入结转条件,报告期内暂无盈利。

## 6、博城置业

### (1) 最近三年主营业务发展情况

博城置业主营业务为房地产开发。

### (2) 最近两年一期主要财务数据

根据安永审计出具的审计报告(安永华明(2017)专字第 60993458\_B 号),截至 2017 年 6 月 30 日,博城置业最近两年一期经审计的主要财务数据如下表所示:



单位：万元

项目	2017年6月30日	2016年12月31日	2015年12月31日
总资产	129,483.24	158,973.51	226,916.97
总负债	97,067.37	176,473.09	240,749.60
所有者权益合计	32,415.87	-17,499.58	-13,832.64
项目	2017年1-6月	2016年度	2015年度
营业收入	34,444.44	72,770.81	62,666.64
利润总额	-84.55	-3,666.94	-51,565.70
净利润	-84.55	-3,666.94	-51,565.70
经营活动产生的现金流量净额	50,326.50	33,053.05	-2,655.41
投资活动产生的现金流量净额	-	-	-452.79
筹资活动产生的现金流量净额	-51,642.44	-35,345.60	-5,533.40
现金及现金等价物净增加额	-1,315.94	-2,292.55	-8,641.59

博城置业主要从事房地产开发运营，且持有海南复地 45%股权；由于项目开发阶段原因，报告期内存在亏损。

## 7、长沙复地

### (1) 最近三年主营业务发展情况

长沙复地主营业务为房地产开发，开发项目主要为“长沙崑玉国际”。

### (2) 最近两年一期主要财务数据

根据安永审计出具的审计报告(安永华明(2017)审字第 60993458\_B03 号)，截至 2017 年 6 月 30 日，长沙复地最近两年一期经审计的主要财务数据如下表所示：

单位：万元

项目	2017年6月30日	2016年12月31日	2015年12月31日
总资产	62,066.19	62,503.65	67,015.33
总负债	4,585.83	4,980.29	9,084.12
所有者权益合计	57,480.37	57,523.36	57,931.21
项目	2017年1-6月	2016年度	2015年度
营业收入	196.41	794.82	28,756.47
利润总额	-42.99	-407.86	-354.63
净利润	-42.99	-407.86	-364.39

经营活动产生的现金流量净额	424.75	-2,907.97	6,742.39
投资活动产生的现金流量净额	-	0.28	-3.05
筹资活动产生的现金流量净额	-	-	-16,346.57
现金及现金等价物净增加额	424.75	-2,907.69	-9,607.23

长沙复地主要开发经营单一地产项目，由于项目开发阶段原因，报告期内业绩存在较大波动。

## 8、苏州星和

### (1) 最近三年主营业务发展情况

苏州星和主营业务为房地产项目开发运营。

### (2) 最近两年一期主要财务数据

根据安永审计出具的审计报告(安永华明(2017)审字第 60993458\_B31 号)，截至 2017 年 6 月 30 日，苏州星和最近两年一期经审计的主要财务数据如下表所示：

单位：万元

项目	2017 年 6 月 30 日	2016 年 12 月 31 日	2015 年 12 月 31 日
总资产	45,397.46	33,576.17	13,223.11
总负债	36,800.94	24,533.80	3,387.04
所有者权益合计	8,596.53	9,042.37	9,836.07
项目	2017 年 1-6 月	2016 年度	2015 年度
营业收入	-	-	-
利润总额	-445.84	-793.70	-107.87
净利润	-445.84	-793.70	-107.87
经营活动产生的现金流量净额	9,018.98	-4,118.90	-3,280.20
投资活动产生的现金流量净额	-10.75	-76.17	-14.56
筹资活动产生的现金流量净额	-475.48	14,310.07	3,155.12
现金及现金等价物净增加额	8,532.76	10,115.00	-139.64

苏州星和主要开发经营单一地产项目，由于项目开发阶段原因，报告期内存在亏损。

## 9、金成品屋

### (1) 最近三年主营业务发展情况

金成品屋主营业务为房地产开发。

### (2) 最近两年一期主要财务数据

根据安永审计出具的审计报告(安永华明(2017)审字第 60993458\_B16 号),截至 2017 年 6 月 30 日金成品屋最近两年一期经审计的主要财务数据如下表所示:

单位:万元

项目	2017 年 6 月 30 日	2016 年 12 月 31 日	2015 年 12 月 31 日
总资产	5,498.44	9,567.73	30,748.00
总负债	6,930.29	11,815.12	37,917.24
所有者权益合计	-1,431.84	-2,247.39	-7,169.24
项目	2017 年 1-6 月	2016 年度	2015 年度
营业收入	3,731.81	28,115.83	31,512.14
利润总额	815.55	4,928.14	-4,162.80
净利润	815.55	4,921.85	-4,162.80
经营活动产生的现金流量净额	-894.06	2,654.44	27,367.87
投资活动产生的现金流量净额	-	-	-
筹资活动产生的现金流量净额	-	-	-35,309.21
现金及现金等价物净增加额	-894.06	2,654.44	-7,941.34

金成品屋主要开发经营单一地产项目,由于项目开发阶段原因,报告期内业绩存在较大波动。

## 10、复地通达

### (1) 最近三年主营业务发展情况

复地通达以房地产开发和商业地产经营为主营业务,主要包括商品房销售和配套物业的管理经营。

### (2) 最近两年一期主要财务数据

根据安永审计出具的审计报告(安永华明(2017)审字第 60993458\_B23 号),

截至 2017 年 6 月 30 日，复地通达最近两年一期经审计的主要财务数据如下表所示：

单位：万元

项目	2017 年 6 月 30 日	2016 年 12 月 31 日	2015 年 12 月 31 日
总资产	159,232.11	164,288.42	130,124.63
总负债	158,804.82	163,670.65	129,181.04
所有者权益合计	427.28	617.77	943.59
项目	2017 年 1-6 月	2016 年度	2015 年度
营业收入	-	-	-
利润总额	-190.48	-325.82	-1.43
净利润	-190.48	-325.82	-1.43
经营活动产生的现金流量净额	2,212.49	-9,237.32	-50,991.29
投资活动产生的现金流量净额	-0.46	-2.12	-
筹资活动产生的现金流量净额	-2,252.25	9,425.85	51,189.60
现金及现金等价物净增加额	-40.22	186.41	198.31

复地通达主要开发经营单一地产项目，由于项目开发处于初期，报告期内存在亏损。

## 11、复地通盈

### (1) 最近三年主营业务发展情况

复地通盈以房地产开发和商业地产经营为主营业务，主要包括商品房销售和配套物业的管理经营。

### (2) 最近两年一期主要财务数据

根据安永审计出具的审计报告(安永华明(2017)审字第 60993458\_B22 号)，截至 2017 年 6 月 30 日，复地通盈最近两年一期经审计的主要财务数据如下表所示：

单位：万元

项目	2017 年 6 月 30 日	2016 年 12 月 31 日	2015 年 12 月 31 日
总资产	329,153.12	281,772.82	228,063.80
总负债	331,009.70	283,166.50	228,550.26
所有者权益合计	-1,856.59	-1,393.68	-486.46

项目	2017年1-6月	2016年度	2015年度
营业收入	-	-	-
利润总额	-462.91	-907.22	-1,218.65
净利润	-462.91	-907.22	-1,218.65
经营活动产生的现金流量净额	9,220.67	-37,384.43	-87,726.02
投资活动产生的现金流量净额	-	-7.01	-22.55
筹资活动产生的现金流量净额	11,107.25	38,223.82	87,876.76
现金及现金等价物净增加额	20,327.93	832.37	128.19

复地通盈主要开发经营单一地产项目，由于项目开发处于初期，报告期内存在亏损。

## 12、复毓投资

### (1) 最近三年主营业务发展情况

复毓投资主业为投资管理，通过全资控股项目公司复星汉正街，开展房地产开发建设项目。

### (2) 最近两年一期主要财务数据

根据安永审计出具的审计报告(安永华明(2017)审字第 60993458\_B09 号)，截至 2017 年 6 月 30 日，复毓投资最近两年一期经审计的合并口径主要财务数据如下表所示：

单位：万元

项目	2017年6月30日	2016年12月31日	2015年12月31日
总资产	590,794.35	577,514.86	311,605.88
总负债	608,493.77	588,941.21	311,961.51
所有者权益合计	-17,699.42	-11,426.35	-355.63
项目	2017年1-6月	2016年度	2015-年度
营业收入	-	-	-
利润总额	-6,498.40	-11,731.68	-448.19
净利润	-6,273.07	-11,170.72	-355.59
经营活动产生的现金流量净额	86,828.65	-459,622.64	126.98
投资活动产生的现金流量净额	-7.78	-50,023.74	-34.99

筹资活动产生的现金流量净额	-86,482.64	509,598.11	-
现金及现金等价物净增加额	338.23	-48.27	91.99

复毓投资主要通过复星汉正街开发经营单一地产项目，由于项目开发处于初期，报告期内存在亏损。

### 13、复昉投资

#### (1) 最近三年主营业务发展情况

复昉投资无具体业务，主要为持有下属房地产开发项目公司长沙复盈。

#### (2) 最近两年一期主要财务数据

根据安永审计出具的审计报告(安永华明(2017)审字第 60993458\_B10 号)，截至 2017 年 6 月 30 日，复昉投资最近两年一期的合并口径经审计的主要财务数据如下表所示：

单位：万元

项目	2017 年 6 月 30 日	2016 年 12 月 31 日	2015 年 12 月 31 日
总资产	123,705.38	102,002.57	44,535.26
总负债	126,117.91	103,589.87	44,540.43
所有者权益合计	-2,412.53	-1,587.30	-5.17
项目	2017 年 1-6 月	2016 年度	2015 年度
营业收入	-	-	-
利润总额	-1,083.55	-2,214.30	-6.78
净利润	-825.23	-1,682.13	-5.17
经营活动产生的现金流量净额	10,988.58	-18,783.47	66.69
投资活动产生的现金流量净额	-939.94	-13,247.79	-0.51
筹资活动产生的现金流量净额	-1,183.88	37,513.10	-
现金及现金等价物净增加额	8,864.75	5,481.85	66.18

复昉投资主要通过长沙复盈开发经营单一地产项目，由于项目开发周期原因，报告期内存在亏损且业绩存在较大波动。

### 14、天津湖滨

## (1) 最近三年主营业务发展情况

天津湖滨主营业务为房地产开发。

## (2) 最近两年一期主要财务数据

根据安永审计出具的审计报告(安永华明(2017)审字第 60993458\_B06 号),截至 2017 年 6 月 30 日,天津湖滨最近两年一期经审计的主要财务数据如下表所示:

单位:万元

项目	2017 年 6 月 30 日	2016 年 12 月 31 日	2015 年 12 月 31 日
总资产	229,503.63	297,151.57	325,615.76
总负债	99,360.12	173,045.80	263,304.08
所有者权益合计	130,143.51	124,105.78	62,311.68
项目	2017 年 1-6 月	2016 年度	2015 年度
营业收入	12,733.10	201,758.69	-
利润总额	8,055.96	82,399.35	23,419.56
净利润	6,037.73	61,794.10	17,560.00
经营活动产生的现金流量净额	-24,848.17	4,518.62	28,035.58
投资活动产生的现金流量净额	21,897.59	4,208.75	-61,576.99
筹资活动产生的现金流量净额	-1,562.09	-12,784.60	43,009.97
现金及现金等价物净增加额	-4,512.67	-4,057.23	9,468.56

天津湖滨主要开发经营单一地产项目,由于项目开发阶段原因,报告期内业绩存在较大波动。

## 15、复拓置业

## 1) 最近三年主营业务发展情况

复拓置业主营业务为房地产开发。

## (2) 最近两年一期主要财务数据

根据安永审计出具的审计报告(安永华明(2017)审字第 60993458\_B17 号),截至 2017 年 6 月 30 日,复拓置业最近两年一期经审计的主要财务数据如下表所示:

单位:万元

项目	2017 年 6 月 30 日	2016 年 12 月 31 日	2015 年 12 月 31 日
总资产	87,391.44	81,509.56	61,566.49

总负债	55,346.45	68,601.12	46,904.83
所有者权益	32,044.99	12,908.43	14,661.66
<b>项目</b>	<b>2017年1-6月</b>	<b>2016年度</b>	<b>2015年度</b>
营业收入	-	24.00	-
利润总额	-863.44	-1,753.22	-245.82
净利润	-863.44	-1,753.22	-245.82
经营活动产生的现金流量净额	27,623.38	10,135.82	-13,747.81
投资活动产生的现金流量净额	4,129.26	-4,361.32	-145.75
筹资活动产生的现金流量净额	-29,640.46	-3,441.18	14,049.51
现金及现金等价物净增加额	2,112.18	2,333.33	155.95

复拓置业主要开发经营单一地产项目，由于项目开发处于初期，报告期内存在亏损且业绩存在较大波动。

## 16、复曼达置业

### (1) 最近三年主营业务发展情况

复曼达置业主营业务为房地产开发。

### (2) 最近两年一期主要财务数据

根据安永审计出具的审计报告(安永华明(2017)审字第 60993458\_B18 号)，截至 2017 年 6 月 30 日，复曼达置业最近两年一期经审计的主要财务数据如下表所示：

单位：万元

<b>项目</b>	<b>2017年6月30日</b>	<b>2016年12月31日</b>	<b>2015年12月31日</b>
总资产	109,248.36	125,246.67	121,127.49
总负债	44,274.11	60,047.06	55,651.95
所有者权益合计	64,974.25	65,199.61	65,475.54
<b>项目</b>	<b>2017年1-6月</b>	<b>2016年度</b>	<b>2015年度</b>
营业收入	-	-	-
利润总额	-293.71	-362.43	-696.95
净利润	-225.36	-275.93	-524.12
经营活动产生的现金流量净额	-17,490.47	38,074.92	-138,799.29
投资活动产生的现金流量净额	-	-0.73	-3.11
筹资活动产生的现金流量净额	-11,476.50	-8,384.53	118,884.57
现金及现金等价物净增加额	-28,966.97	29,689.66	-19,654.42



复曼达置业主要开发经营单一地产项目，由于项目开发处于初期，报告期内存在亏损。

## 17、海南复地

### (1) 最近三年主营业务发展情况

海南复地为房地产开发项目公司，以房地产开发为主营业务，主要包括商品房开发和销售。

### (2) 最近两年一期主要财务数据

根据安永审计出具的审计报告(安永华明(2017)审字第 60993458\_B19 号)，截至 2017 年 6 月 30 日，海南复地最近两年一期经审计的主要财务数据如下表所示：

单位：万元

项目	2017 年 6 月 30 日	2016 年 12 月 31 日	2015 年 12 月 31 日
总资产	736,797.64	603,017.69	388,422.40
总负债	744,639.45	608,630.17	388,621.07
所有者权益	-7,841.81	-5,612.48	-198.68
项目	2017 年 1-6 月	2016 年度	2015 年度
营业收入	-	-	-
利润总额	-2,960.79	-7,214.35	-1,586.66
净利润	-2,229.33	-5,413.80	-1,198.68
经营活动产生的现金流量净额	23,083.61	-33,710.58	-137,552.20
投资活动产生的现金流量净额	7,860.63	-70,685.32	-682.12
筹资活动产生的现金流量净额	2,850.53	85,002.78	158,288.08
现金及现金等价物净增加额	33,794.77	-19,393.13	20,053.76

海南复地主要开发经营单一地产项目，由于项目开发阶段原因，报告期内存在亏损。

## 18、复地东郡

### (1) 最近三年主营业务发展情况

复地东郡主营业务为房地产开发。

### (2) 最近两年一期主要财务数据

根据安永审计出具的审计报告(安永华明(2017)审字第 60993458\_B13 号),截至 2017 年 6 月 30 日,复地东郡最近两年一期经审计的主要财务数据如下表所示:

单位:万元

项目	2017 年 6 月 30 日	2016 年 12 月 31 日	2015 年 12 月 31 日
总资产	234,455.03	322,132.91	397,707.76
总负债	56,241.28	233,619.26	317,288.42
所有者权益	178,213.75	88,513.65	80,419.34
项目	2017 年 1-6 月	2016 年度	2015 年度
营业收入	677.19	60,829.72	185,148.08
利润总额	-388.88	10,811.72	8,289.74
净利润	-299.90	8,094.31	6,205.45
经营活动产生的现金流量净额	-6,339.83	41,216.20	19,220.50
投资活动产生的现金流量净额	-1.81	-9.80	-2.32
筹资活动产生的现金流量净额	6,502.92	-70,636.22	-29,786.64
现金及现金等价物净增加额	161.28	-29,429.82	-10,568.46

复地东郡主要开发经营单一地产项目,由于项目开发阶段原因,报告期内业绩存在一定波动。

## 19、光霞地产

### (1) 最近三年主营业务发展情况

光霞地产为房地产开发项目公司,以房地产开发为主营业务,主要包括商品房开发和销售。

### (2) 最近两年一期主要财务数据

根据安永审计出具的审计报告(安永华明(2017)审字第 60993458\_B15 号),截至 2017 年 6 月 30 日,光霞地产最近两年一期经审计的主要财务数据如下表所示:

单位:万元

项目	2017 年 6 月 30 日	2016 年 12 月 31 日	2015 年 12 月 31 日
总资产	188,711.12	245,898.98	180,571.82
总负债	133,059.06	214,056.29	138,189.96
所有者权益合计	55,652.06	31,842.69	42,381.87
项目	2017 年 1-6 月	2016 年度	2015 年度

营业收入	93,412.02	6,517.76	149,799.50
利润总额	31,749.09	-717.45	25,149.39
净利润	23,809.37	-539.18	18,857.04
经营活动产生的现金流量净额	-2,095.42	55,092.03	36,602.07
投资活动产生的现金流量净额	3,464.68	-2,410.98	-74.90
筹资活动产生的现金流量净额	-	-63,899.85	-26,552.55
现金及现金等价物净增加额	1,369.26	-11,218.81	9,974.62

光霞地产主要开发经营单一地产项目，由于项目开发阶段原因，报告期内业绩存在较大波动。

## 20、闵光地产

### (1) 最近三年主营业务发展情况

闵光地产以房地产开发为主营业务，主要从事商业办公类项目。

### (2) 最近两年一期主要财务数据

根据安永审计出具的审计报告(安永华明(2017)审字第 60993458\_B08 号)，截至 2017 年 6 月 30 日，闵光地产最近两年一期经审计的主要财务数据如下表所示：

单位：万元

项目	2017 年 6 月 30 日	2016 年 12 月 31 日	2015 年 12 月 31 日
总资产	192,301.57	240,560.99	303,722.63
总负债	170,486.83	209,939.74	278,738.27
所有者权益合计	21,814.74	30,621.26	24,984.35
项目	2017 年 1-6 月	2016 年度	2015 年度
营业收入	28,726.26	86,815.20	16,997.93
利润总额	1,913.96	7,574.70	3,333.36
净利润	1,388.70	5,636.90	2,455.22
经营活动产生的现金流量净额	14,042.65	-33,258.44	32,449.03
投资活动产生的现金流量净额	-	-0.78	-1.22
筹资活动产生的现金流量净额	-34,880.21	27,070.46	-7,168.23
现金及现金等价物净增加额	-20,837.56	-6,188.76	25,279.59

闵光地产主要开发经营单一地产项目，由于项目开发阶段原因，报告期内业绩存在较大波动。

## 21、武汉复江

### (1) 最近三年主营业务发展情况

武汉复江为房地产开发项目公司，以房地产开发为主营业务，主要包括商品房开发和销售。

## (2) 最近两年一期主要财务数据

根据安永审计出具的审计报告(安永华明(2017)审字第 60993458\_B05 号)，截至 2017 年 6 月 30 日，武汉复江最近两年一期经审计的主要财务数据如下表所示：

单位：万元

项目	2017 年 6 月 30 日	2016 年 12 月 31 日	2015 年 12 月 31 日
总资产	443,862.74	436,063.31	285,567.73
总负债	389,352.89	381,002.53	228,012.60
所有者权益合计	54,509.86	55,060.78	57,555.13
项目	2017 年 1-6 月	2016 年度	2015 年度
营业收入	-	-	-
利润总额	-732.11	-3,317.23	-2,371.23
净利润	-550.92	-2,494.35	-1,778.42
经营活动产生的现金流量净额	34,769.62	33,392.53	-57,361.93
投资活动产生的现金流量净额	-20,757.23	-12,102.56	-21,763.59
筹资活动产生的现金流量净额	-3,980.50	-33,418.60	85,246.55
现金及现金等价物净增加额	10,031.88	-12,128.62	6,121.03

武汉复江主要开发经营单一地产项目，由于项目开发处于初期，报告期内存在亏损。

## 22、成都复地明珠

根据安永审计出具的审计报告(安永华明(2017)专字第 60993458\_B 号)，截至 2017 年 6 月 30 日，成都复地明珠最近两年一期经审计的主要财务数据如下表所示：

单位：万元

项目	2017 年 6 月 30 日	2016 年 12 月 31 日	2015 年 12 月 31 日
总资产	402,148.40	390,983.17	329,484.74
总负债	351,172.50	341,059.36	277,810.15
所有者权益合计	50,975.90	49,923.80	51,674.59
项目	2017 年 1-6 月	2016 年度	2015 年度
营业收入	-	757.40	40.60
利润总额	1,405.75	-2,324.67	-5,236.44
净利润	1,052.09	-1,750.78	-3,940.11

经营活动产生的现金流量净额	6,751.99	39,554.29	88,066.34
投资活动产生的现金流量净额	11,547.38	25,334.40	-52,237.23
筹资活动产生的现金流量净额	-22,169.75	-34,227.60	-16,299.50
现金及现金等价物净增加额	-3,870.38	30,661.09	19,529.61

成都复地明珠主要开发经营单一地产项目，由于项目开发处于初期，报告期内存在亏损。

### 23、复鑫置业

#### (1) 最近三年主营业务发展情况

复鑫置业以房地产开发和商业地产经营为主营业务，主要包括商品房销售和配套物业的管理经营。

#### (2) 最近两年一期主要财务数据

根据安永审计出具的审计报告（安永华明（2017）专字第 60993458\_B21 号），截至 2017 年 6 月 30 日，复鑫置业最近两年一期经审计的主要财务数据如下表所示：

单位：万元

项目	2017 年 6 月 30 日	2016 年 12 月 31 日	2015 年 12 月 31 日
总资产	211,249.43	161,146.78	156,155.66
总负债	210,832.49	160,465.92	155,238.15
所有者权益合计	416.94	680.86	917.50
项目	2017 年 1-6 月	2016 年度	2015 年度
营业收入	-	-	-
利润总额	-263.92	-236.64	-82.26
净利润	-263.92	-236.64	-82.26
经营活动产生的现金流量净额	44,984.89	-3.14	-129.35
投资活动产生的现金流量净额	-	-0.58	-
筹资活动产生的现金流量净额	-	-	-
现金及现金等价物净增加额	44,984.89	-3.72	-129.35

复鑫置业主要开发经营单一地产项目，由于项目开发处于初期，报告期内存在亏损。

## 24、上海星耀

### (1) 最近三年主营业务发展情况

上海星耀以房地产开发为主营业务，系专为开发“真如城市副中心上海星光耀广场”项目而成立的项目公司，建设内容包括高端住宅、办公楼及商业为一体的城市综合体。

### (2) 最近两年一期主要财务数据

根据安永审计出具的审计报告（安永华明（2017）审字第 60993458\_B24 号），截至 2017 年 6 月 30 日，上海星耀最近两年一期经审计的主要财务数据如下表所示：

单位：万元

项目	2017 年 6 月 30 日	2016 年 12 月 31 日	2015 年 12 月 31 日
总资产	372,377.34	375,405.81	401,039.24
总负债	164,907.01	168,269.75	153,741.29
所有者权益合计	207,470.34	207,136.05	247,297.95
项目	2017 年 1-6 月	2016 年度	2015 年度
营业收入	2,147.92	50,408.02	278,083.79
利润总额	455.26	14,854.98	87,861.81
净利润	334.28	11,132.88	65,882.17
经营活动产生的现金流量净额	7,841.15	-17,955.52	-72,725.97
投资活动产生的现金流量净额	-0.52	-1.42	713.18
筹资活动产生的现金流量净额	-6,761.85	8,954.43	-19,736.55
现金及现金等价物净增加额	1,078.78	-9,002.52	-91,749.33

上海星耀主要开发经营单一地产项目，由于项目开发阶段原因，报告期内业绩存在较大波动。

### (三) 非现金资产的评估情况

本次评估以 2017 年 6 月 30 日为评估基准日，分别采用资产基础法和收益法对标的资产进行评估，并最终选取资产基础法评估结果作为本次标的资产的评

估作价。根据中企华出具的《评估报告》，本次交易标的资产的评估值合计为 2,517,398.47 万元，较账面值 1,130,894.09 万元评估增值 1,386,504.37 万元，增值率为 122.60%。

单位：万元

序号	标的资产	评估作价（截至 2017 年 6 月 30 日）	母公司净资产份额（截至 2017 年 6 月 30 日）[注]	评估增值率
		(1)	(2)	(1)/(2)-1
1	上海星泓、闵祥地产等 24 家公司的全部或部分股权	2,355,914.21	1,026,624.45	129.48%
2	新元房产 100% 股权	161,484.26	104,269.64	54.87%
	<b>合计</b>	<b>2,517,398.47</b>	<b>1,130,894.09</b>	<b>122.60%</b>

- 注：1、经审计净资产份额为母公司口径；标的资产为部分股权的，母公司经审计净资产金额已乘以相应股权比例  
2、评估值为截至评估基准日各标的公司的评估值；拟购买股权为部分股权的，评估值已乘以相应股权比例  
3、评估增值率=评估增值额÷截至评估基准日母公司经审计净资产金额账面值

上海星泓、闵祥地产等 24 家公司的全部或部分股权截至 2017 年 6 月 30 日的评估作价具体情况如下表所示：

单位：万元

序号	标的公司	拟直接购买股比	评估作价（截至 2017 年 6 月 30 日）	母公司净资产份额（截至 2017 年 6 月 30 日）[注]	评估作价增值率
1	上海星泓	100%	358,955.27	133,397.86	169.09%
2	闵祥地产	100%	18,054.23	18,044.75	0.05%
3	复星物业	100%	60,195.95	15,034.49	300.39%
4	复城润广	100%	174,236.35	112,441.61	54.96%
5	宁波星健	100%	9,769.25	9,728.24	0.42%
6	博城置业	100%	117,400.92	32,415.87	262.17%
7	长沙复地	100%	59,297.32	57,480.37	3.16%
8	苏州星和	70%	13,733.50	6,017.57	128.22%
9	金成品屋	60%	-765.63	-859.11	-
10	复地通达	60%	57,396.43	256.37	22288.05%
11	复地通盈	60%	84,542.54	-1,113.95	-
12	复毓投资	50%	115,596.30	-7,419.36	-
13	复昉投资	50%	27,855.80	50.06	55542.54%
14	天津湖滨	100%	184,344.55	130,143.51	41.65%
15	复拓置业	100%	46,804.28	32,044.99	46.06%
16	复曼达置业	100%	79,485.72	64,974.25	22.33%

序号	标的公司	拟直接购买股比	评估作价 (截至 2017 年 6 月 30 日)	母公司净资产份额 (截至 2017 年 6 月 30 日) [注]	评估作价增值 率
17	海南复地	55%	103,802.11	-4,312.99	-
18	复地东郡	100%	253,000.02	178,213.75	41.96%
19	光霞地产	65%	55,841.38	36,173.84	54.37%
20	闵光地产	100%	47,618.09	21,814.74	118.28%
21	武汉复江	100%	118,909.59	54,509.86	118.14%
22	成都复地明珠	66%	186,976.73	33,644.09	455.75%
23	复鑫置业	50%	53,263.76	208.47	25449.86%
24	上海星耀	50%	129,599.75	103,735.17	24.93%
	<b>合计</b>		<b>2,355,914.21</b>	<b>1,026,624.46</b>	<b>129.48%</b>

注：标的资产为部分股权的，母公司净资产份额已乘以相应股权比例。



---

#### 第四节 收购资金来源

本次交易中，投资者系以其持有的上海星泓、闵祥地产等24家公司的全部或部分股权认购上市公司股份，不存在以现金支付的情况。

## 第五节 本次收购完成后的后续计划

### 一、未来 12 个月是否改变上市公司主营业务或者对上市公司主营业务作出重大调整

本次交易前，上市公司系一家拥有旅游地产、旅游商业、珠宝零售、餐饮品牌、老字号品牌零售等业务的大型综合商业集团。收购人用于认购上市公司股份的资产为公司近年持续打造的“蜂巢城市”复合功能地产业务资产、黄浦区国资委拥有的豫园商圈毗邻核心物业。

本次交易完成后，上海星泓、闵祥地产等 24 家房地产项目公司将成为上市公司控制的下属企业，新元房产等持有的核心商圈物业也将成为上市公司的重要资产。上市公司的主营业务将注入新的元素，有助于实现业务的战略升级。

### 二、未来 12 个月内是否拟对上市公司或其子公司的资产和业务进行出售、合并、与他人合资或合作的计划，或上市公司拟购买或置换资产的重组计划

截至本报告书签署日，除本次收购外，收购人暂无其他在未来 12 个月内对上市公司或其子公司的资产业务进行出售、合并、与他人合资或合作的计划，或上市公司拟购买或置换资产的重组计划。如果收购人根据实际情况需要在未来十二个月内进行前述安排，则届时将按照有关法律法规的要求，履行相应法律程序和信息披露义务。

### 三、是否拟改变上市公司现任董事会或高级管理人员的组成

截至本报告书签署日，上市公司暂无改变上市公司现任董事会或高级管理人员的组成的计划，如果上市公司根据实际情况需要进行前述安排，则届时将按照有关法律法规的要求，履行相应法律程序和信息披露义务。

### 四、是否拟对可能阻碍收购上市公司控制权的公司章程条款进行修改

上市公司《公司章程》不存在可能阻碍收购上市公司控制权的条款。

截至本报告书签署日，上市公司暂无修改上市公司章程中可能阻碍收购控制权的条款的计划，但因适应市场环境变化、履行法律法规规定的义务并经上市公司董事会和股东大会同意的除外。

## 五、是否拟对上市公司现有员工聘用计划作出重大变动

截至本报告书签署日，上市公司暂无对现有员工聘用计划作出重大变动的计划，如果上市公司根据实际情况需要进行前述安排，则届时将按照有关法律法规的要求，履行相应法律程序和信息披露义务。

## 六、上市公司分红政策的重大变化情况

截至本报告书签署日，上市公司拟继续按照现行的法律法规、上市公司章程及相关约定进行分红，如果上市公司需要调整公司的分红政策，则届时将按照有关法律法规的要求，履行相应法律程序和信息披露义务。

## 七、其他对上市公司业务和组织结构有重大影响的计划

截至本报告书签署日，收购人暂无其他对上市公司业务和组织结构有重大影响的计划。如果上市公司根据实际情况需要进行前述安排，则届时将按照有关法律法规的要求，履行相应法律程序和信息披露义务。

## 第六节 本次交易对上市公司的影响

### 一、本次交易对上市公司独立性的影响

本次交易完成前，复星产投持有上市公司 17.24% 的股份，复星高科持有上市公司 9.21% 的股份，且其为复星产投的控股股东，复星高科及复星产投合计持有上市公司 26.45% 的股份；郭广昌通过复星产投和复星高科间接持有上市公司股份，为上市公司实际控制人。本次交易完成后，复星高科、复星产投等收购人合计持有上市公司 69.22% 的股份；郭广昌通过复星产投和复星高科等间接持有上市公司 69.22% 的股份，仍为上市公司实际控制人。

在本次收购完成后，郭广昌及复星高科、复星产投等上市公司主要股东将按照有关法律、法规、规范性文件的要求，做到与上市公司在人员、资产、业务、机构、财务方面完全分开，不从事任何影响上市公司人员独立、资产独立完整、业务独立、机构独立、财务独立的行为，不损害上市公司及其他股东的利益，切实保障上市公司在人员、资产、业务、机构和财务等方面的独立。

为了维护上市公司及中小股东的合法权益，保持上市公司的独立性，复星高科、复星产投和郭广昌已分别出具对加强公司治理及保持独立性的承诺函，具体内容包括：

#### “一、上市公司的人员独立

1、上市公司的高级管理人员（总经理、副总经理、董事会秘书及财务负责人等）专职在上市公司工作，并在上市公司领取薪酬，不在本公司/本人及本公司/本人控制的除上市公司及其子公司以外的其他企业（以下简称“本公司/本人控制的其他企业”）担任除董事、监事以外的职务。

2、上市公司的财务人员不在本公司/本人及本公司/本人控制的其他企业中兼职。

3、上市公司人事关系、劳动关系独立于本公司/本人及本公司/本人控制的其他企业。

4、本公司/本人仅通过股东大会行使股东权利，按照法律法规或者上市公司章程及其他规章制度的规定推荐出任上市公司董事、监事和高级管理人员的人选，本公司/本人不会超越股东大会或董事会干预上市公司的人事任免。

#### 二、上市公司的资产独立

1、上市公司具有独立完整的资产，上市公司的资产全部处于上市公司的控制之下，并为上市公司独立拥有和运营。

2、本公司/本人及本公司/本人控制的其他企业不以任何方式违法违规占用上市公司的资金、资产。

3、不以上市公司的资产为本公司/本人及本公司/本人控制的其他企业的债务违规提供担保。

### 三、上市公司的财务独立

1、上市公司建立独立的财务会计部门，建立独立的财务核算体系和财务管理制度。

2、上市公司能够独立作出财务决策，本公司/本人不会超越上市公司的股东大会或董事会干预上市公司的资金使用。

3、上市公司独立开具银行账户，本公司/本人及本公司/本人控制的其他企业不会与上市公司及其控股子公司共用银行账户。

4、上市公司及其控股子公司独立纳税。

### 四、上市公司的机构独立

1、上市公司依法建立和完善法人治理结构，建立独立、完整的组织机构，并与本公司/本人的机构完全分开；上市公司不会与本公司/本人及本公司/本人控制的其他企业存在办公机构混同或经营场所混用的情形。

2、上市公司独立自主地运作，本公司/本人不会超越股东大会及董事会干预上市公司的经营管理。

### 五、上市公司的业务独立

1、本公司/本人将通过授权标的公司无偿永久使用本公司/本人拥有的商标、帮助标的公司获取未来业务经营所需的相关资质等方式，保证上市公司在本次重组完成后独立拥有开展经营活动的资产、人员、资质以及具有独立面向市场自主经营的能力。

2、本公司/本人及本公司/本人控制的其他企业将避免从事与上市公司及其子公司业务构成同业竞争的业务。

3、本公司/本人不会非法占用上市公司的资金或资产。本公司/本人将严格遵守上市公司的关联交易管理制度，规范并尽量减少与上市公司发生关联交易。

对于不可避免与上市公司发生关联交易时，本公司/本人自身并将促使本公司/本人控制的其他企业按照公平合理和正常的商业交易条件进行，不会要求或接受上市公司给予比在任何一项市场公平交易中第三者更优惠的条件，并善意、严格地履行与上市公司签订的各种关联交易协议。本公司/本人将严格按照上市公司公司章程以及相关法律法规的规定履行关联交易决策程序以及相应的信息披露义务。

本公司/本人将严格遵守中国证监会关于上市公司独立性的相关规定，不利用控股股东地位违反上市公司规范运作程序，不会越权干预上市公司及其子公司的经营管理活动，不侵占上市公司及其子公司的利益，不损害上市公司和其他股东的合法权益。”

## 二、同业竞争和关联交易

### （一）同业竞争情况

<一>本次交易后，上市公司与实际控制人及其关联企业之间的同业竞争情况及解决措施

本次交易前后，上市公司实际控制人均为郭广昌。上市公司现有的房地产业务主要围绕“豫园”的商业旅游文化品牌，本次交易后，上市公司的房地产业务将延伸至商业地产及住宅项目，与实际控制人控制的企业存在潜在同业竞争。

针对潜在同业竞争及解决措施，复星产投、复星高科与上市公司实际控制人郭广昌出具了《关于避免同业竞争的承诺》：

“1、作为上市公司的控股股东/实际控制人，为保护上市公司及其中小股东利益，其保证在本次重组完成后，自身及控制的其他下属企业目前实质没有、将来也不从事与上市公司主营业务相同的生产经营活动，也不通过控股其他公司从事或参与与上市公司主营业务相同的业务（本承诺第2点、第3点另有解决措施除外）；未来若出现与上市公司及其子公司主营业务有竞争关系的业务时，上市公司及其子公司有权以优先收购或受托经营的方式将相竞争的业务集中到上市公司及其子公司经营。

2、本次重组完成后，上市公司的房地产业务将延伸至商业地产及住宅项目，

与实际控制人控制或参股的如下企业存在潜在同业竞争。为解决该等潜在同业竞争,实际控制人控股或参股的存在房地产相关业务的主要企业自重组完成后避免同业竞争采取的措施如下:

(1) 已基本开发销售完毕的项目公司

2010年年底之前成立的项目公司,大多数项目公司已完成了绝大部分的开发和销售,未来所能带来的现金流入很小,缺乏注入上市公司的必要性。截至本承诺函出具之日,实际控制人控制的这类涉及房地产开发业务的企业明细如下:

序号	公司名称	是否承诺不再从事新的商品房及商业项目开发业务
1	上海复铭房地产开发有限公司	是
2	上海复锦房地产开发有限公司	是
3	上海松亭复地房地产开发有限公司	是
4	上海复地方松房地产开发有限公司	是
5	上海复信房地产开发有限公司	是
6	上海复地新河房地产开发有限公司	是
7	上海普惠投资服务有限公司	是
8	上海方鑫投资管理有限公司	是
9	上海精盛房地产开发有限公司	是
10	上海鼎奋房地产开发经营有限公司	是
11	上海樱花置业有限公司	是
12	上海东航复地房地产开发有限公司	是
13	上海港瑞置业发展有限公司	是
14	上海沪钢置业发展有限公司	是
15	上海木申置业发展有限公司	是
16	上海腾兴置业发展有限公司	是
17	上海地杰置业有限公司	是
18	上海颐华房地产开发有限公司	是
19	武汉中北房地产开发有限公司	是
20	江苏盛唐艺术投资有限公司	是
21	南京润昌房地产开发有限公司	是
22	北京玉泉新城房地产开发有限公司	是
23	北京西单佳慧房地产开发有限公司	是
24	北京康堡房地产开发有限公司	是
25	北京柏宏房地产开发有限公司	是
26	无锡复地房地产开发有限公司	是
27	无锡地久置业有限公司	是
28	重庆润江置业有限公司	是
29	重庆朗福置业有限公司	是
30	西安三鑫房地产发展有限公司	是
31	天津申港置业发展有限公司	是
32	浙江复地置业发展有限公司	是

序号	公司名称	是否承诺不再从事新的商品房及商业项目开发业务
33	杭州花园商贸有限公司	是
34	长春兆基房地产开发有限公司	是
35	山西复地得一房地产开发有限公司	是
36	成都复地置业有限公司	是
37	成都上锦置业有限公司	是
38	成都鸿汇置业有限公司	是

本公司/本人承诺确保上述公司不再从事新的商品房及商业项目开发业务。

(2) 通过设立或参与房地产基金等形式开展房地产业务，不适合注入上市公司

通过设立或参与房地产基金等形式开展房地产业务的公司，在现有政策环境下不适合注入上市公司。截至本承诺函出具之日，此类企业明细如下：

序号	主体名称	上市公司是否与相关方签署《股权托管协议》
1	上海星浩投资有限公司	是
2	上海豫园商旅文产业投资管理有限公司	是

本公司/本人已督促直接持股上述主体的相关股东与豫园股份于 2017 年 11 月 20 日，签署《股权托管协议》。《股权托管协议》主要内容为：由豫园股份依法行使托管标的除处置权、收益权外的其它股东权利，包括但不限于决策权、股东投票权、董事委派权等股东权利。托管期限为自托管协议生效（以本次重组获得中国证监会审核通过为生效条件）之日起 2 年；托管期限内，豫园股份有对托管标的或相关资产的优先认购权和主动购买权；托管期间届满，若所持股权或资产未能转让给豫园股份或其子公司，则应当转让给独立第三方；托管期间内，豫园股份有权单方终止本协议；托管期间届满，豫园股份有权决定不再续期本协议或续期本协议。

(3) 仅作为财务投资人参股的项目公司，不适合注入上市公司，不注入上市公司也不构成实质性同业竞争

实际控制人直接或间接参股的项目公司，在现有政策环境下不适合将项目公司少数股权注入上市公司，不注入上市公司也不构成实质性同业竞争。截至本承诺函出具之日，此类企业明细如下：



序号	主体名称	不作为本次交易标的资产的主要原因	上市公司是否与相关方签署《股权托管协议》
1	遵化市燕山房地产开发有限公司	间接参股项目，仅为财务投资人，控股股东、实际控制人不谋求控股地位	否，由于为间接持股，对项目公司直接持股股东无控制力
2	北京京鑫置业有限公司	1) 参股项目，无控制权 2) 存在“延期开工”情形，短期难以消除	是
3	重庆捷兴置业有限公司	1) 参股项目，无控制权 2) 存在“延期开工”情形，短期难以消除	是
4	四川复地黄龙投资有限公司	联营企业，复星地产对其为财务投资，无控制权，控股股东、实际控制人也不谋求控制权	是
5	四川复地黄龙房地产开发有限公司	联营企业，复星地产对其为财务投资，无控制权，控股股东、实际控制人也不谋求控制权	是
6	四川万融房地产开发有限公司	联营企业，复星地产对其为财务投资，无控制权，控股股东、实际控制人也不谋求控制权	是
7	眉山优联房地产开发有限公司	联营企业，复星地产对其为财务投资，无控制权，控股股东、实际控制人也不谋求控制权	是

本公司/本人已督促直接持股上述主体（除“遵化市燕山房地产开发有限公司”外）的相关股东与豫园股份于2017年11月20日，签署《股权托管协议》。《股权托管协议》主要内容同上。

#### (4) 存在延期开工或土地闲置等情形，存在一定的合规风险

根据《房地产管理法》、《闲置土地处置办法》等法规的相关规定，下述项目公司在房地产开发过程中存在延期开工或土地闲置等情形，截至本承诺函出具之日，无法取得当地房地产主管部门对于经营合规性的书面确认，存在一定的合规风险，不适合注入上市公司。

序号	主体名称	主要合规风险	上市公司是否与相关方签署《股权托管协议》
1	北京京鑫置业有限公司	存在“延期开工”情形，短期难以消除	是
2	重庆复地致德置业有限公司	存在“延期开工”情形，短期难以消除	是
3	重庆捷兴置业有限公司	存在“延期开工”情形，短期难以消除	是

序号	主体名称	主要合规风险	上市公司是否与相关方签署《股权托管协议》
		以消除	
4	重庆复地金羚置业有限公司	存在土地闲置情形	是

本公司/本人已督促直接持股上述主体的相关股东与豫园股份于 2017 年 11 月 20 日，签署《股权托管协议》。《股权托管协议》主要内容同上。

(5) 尚未完成土地使用权交付，存在较大不确定性

截至本承诺函出具之日，下述公司拟开发经营的地产项目尚未完成土地使用权交付，持有的资产权属存在不确定性；同时，该等项目未来的开发业态、盈利能力及项目周期存在较大不确定性，无法对该等公司股权价值进行合理的评估，因此暂不适合注入上市公司。

序号	主体名称	上市公司是否与相关方签署《股权托管协议》
1	武汉复智房地产开发有限公司	是
2	武汉复腾房地产开发有限公司	是
3	眉山市彭山区铂琅房地产开发有限公司	是
4	山东复高地创房地产开发有限公司、山东复地房地产开发有限公司	是
5	澄江复城星邦房地产有限公司	是

本公司/本人已督促直接持股上述主体的相关股东与豫园股份于 2017 年 11 月 20 日，签署《股权托管协议》。《股权托管协议》主要内容同上。

本公司/本人承诺，在上述主体获得相应土地使用权权证后，如上述主体连续两年净资产与扣除非经常性损益后归属于母公司所有者的净利润为正，将采取合理方式将上述主体注入上市公司。如上市公司书面通知放弃前述机会，则本公司/本人承诺在上市公司放弃后一年内在合适时机将其出售给与本公司/本人无关联的第三方或在项目开发完毕后予以注销。

(6) 可预见的将来难以实现盈利，不符合注入上市公司的要求

部分公司由于短期或在可预见的将来均难以实现盈利，与本次交易部分标的公司在报告期内处于暂时性亏损状态不同，故目前暂不适合上市公司。截至本承诺函出具之日，此类企业明细如下：

序号	主体名称	主要业务	上市公司是否与相关方签署《股权托管协议》
1	上海证大外滩国际金融服务中心置业有限公司	开发运营“BFC 外滩金融中心”房地产项目	是
2	芜湖星烁投资有限公司	房地产开发	是
3	大连复年置业有限公司、大连复城置业有限公司、大连复百置业有限公司	“大连东港”项目的开发	是
4	丽江德润房地产开发有限公司	房地产开发	是
5	宁波宝莱置业有限公司	房地产开发	是
6	重庆复信置业有限公司	房地产开发	是
7	浙商建业有限公司	房地产开发	是
8	广州市星健星穗房地产有限公司	房地产开发	是
9	广州市星健星粤房地产有限公司	房地产开发	是

本公司/本人已督促直接持股上述主体的相关股东与豫园股份于 2017 年 11 月 20 日，签署《股权托管协议》。《股权托管协议》主要内容同上。

本公司/本人承诺，如上述主体连续两年净资产与扣除非经常性损益后归属于母公司所有者的净利润为正，将采取合理方式将上述主体注入上市公司。如上市公司书面通知放弃前述机会，则本公司/本人承诺在上市公司放弃后一年内在合适时机将其出售给与本公司/本人无关联的第三方或在项目开发完毕后予以注销。

#### (7) 不构成实质性同业竞争

本公司/本人控股或参股的企业中，存在部分公司从事与商业地产及住宅项目开发相似的业务，但在经营模式、盈利模式等方面均存在显著区别，不构成实质性同业竞争。截至本承诺函出具之日，此类企业明细如下：

序号	主体名称	主要业务	不构成实质性同业竞争的主要原因
1	海南亚特兰蒂斯商旅发展有限公司	旅游地产开发为主	从事的旅游地产业务与复星商业地产、住宅地产的商业模式存在显著区别
2	富阳复润置业有限公司	酒店运营	酒店运营与房地产开发在业务属性上有较大区别
3	上海礼兴酒店有限公司	酒店运营	酒店运营与房地产开发在业务属性上有较大区别
4	北京荷华明城实业有限公司	酒店运营	酒店运营与房地产开发在业务属性上有较大区别

序号	主体名称	主要业务	不构成实质性同业竞争的主要原因
5	位于纽约、法兰克福、东京、巴黎、莫斯科、凤凰城、圣保罗等地的办公楼	海外物业资产	存量房投资类项目，与房地产开发业务存在区别，且均在海外，不存在实质性同业竞争
6	澳洲项目	海外开发项目	海外项目，涉及环保诉讼，具有重大不确定性，不适合注入上市公司
7	Globeview Global Limited	海外开发项目	海外项目
8	Winner Gold Investments Limited	海外开发项目	海外项目

海南亚特兰蒂斯商旅发展有限公司从事旅游地产开发运营业务，即在特定旅游景区的特定位置，主要从事综合性旅游度假设施的开发运营，与标的公司从事的商业地产、住宅地产开发运营业务的经营模式、盈利模式存在显著区别，不构成实质性同业竞争。

富阳复润置业有限公司、上海礼兴酒店有限公司、北京荷华明城实业有限公司从事酒店运营业务，即作为业主方持有酒店类资产，与标的公司从事的商业地产、住宅地产开发运营业务的经营模式、盈利模式存在显著区别，不构成实质性同业竞争。

本公司/本人下属企业持有位于纽约、法兰克福、东京、巴黎、莫斯科、凤凰城、圣保罗等地的海外物业，从事境外物业资产的持有、开发或运营，为持有型物业，与标的公司从事的商业地产、住宅地产开发运营业务的经营模式、盈利模式存在显著区别；Winner Gold Investments Limited、Globeview Global Limited 及澳洲项目从事海外房地产项目开发，对于开发业务而言，与我国境内在房地产方面的监管环境、市场需求等存在显著区别，或因当地监管形势不确定而存在不确定性；因此，均不构成实质性同业竞争。

(8) 对于各承诺方除本承诺第(1)-(7)款约定的公司(包括其下属公司)外在经营范围中涵盖房地产开发业务范畴或持有房地产开发经营相关资质的其他下属公司，各承诺方承诺在本次重组完成后12个月内，采取变更经营范围、注销房地产开发企业经营资质或有效期到期不再延期(因执行本承诺第(1)-(7)款规定的避免同业竞争措施必须保留的除外)等方式，消除此类潜在同业竞争。

3、医药业务领域，鉴于上市公司的医药业务以中药为主，主要从事医药的

批发、零售，中药饮片制造，因此自本承诺签署之日起，各承诺方及其控制的下属企业将不会在中国境内从事与上市公司业务性质相同或类似的任何业务；未来若出现与上市公司及其子公司主营业务有直接竞争关系的经营业务情况时，上市公司及其子公司有权以优先收购或受托经营的方式将相竞争的业务集中到上市公司及其子公司经营。

4、各承诺方特别承诺不以上市公司及其子公司控股股东/实际控制人的地位谋求不正当利益，进而损害上市公司及其子公司其他股东的权益。上述承诺一经签署立即生效，且上述承诺在本人对上市公司拥有由资本因素或非资本因素形成的直接或间接的控制权或对上市公司存在重大影响期间持续有效，且不可变更或撤销。

5、若违反上述承诺，本公司/本人将连带承担相应的法律责任，包括但不限于对由此给上市公司及其中小股东造成的全部损失承担赔偿责任。”

## 〈二〉上市公司与相关方签署的《股权托管协议》的主要内容

为解决同业竞争问题，截至本报告书签署日，对于上述表格中的部分企业（以下简称“被托管企业”），其由上市公司实际控制人控股的股东方（以下简称“托管方”）已与上市公司签署《股权托管协议》，协议主要内容如下：

### 1、托管标的

（1）托管标的即由托管方所持被托管企业的所有股权。若在托管期间，托管方对被托管企业进行增资，则托管标的自动包括增资完成后的股权部分。

（2）上市公司有权自行或指定子公司代表托管方依法行使托管标的除股权处置权、收益权外的其它股东权利，包括但不限于决策权、股东投票权、董事委派权等股东权利。托管方于托管期限内不再行使股权处置权、收益权之外的股东权利。

（3）在托管期限内，一旦涉及股权托管事项，托管方应先行向上市公司以书面形式告知，上市公司应在合理期限内给出书面回复意见，托管方应据此意见以其名义对外行使相关股东权利。

(4) 上市公司应以将《股权托管协议》项下托管股权视同为自有股权一样谨慎、尽职、忠诚且以股东利益最大化的角度履行托管职责。在此情形下，托管方将就等股权托管所导致的法律后果，包括股东收益的增减，自行承担责任。

## 2、托管期间

(1) 自《股权托管协议》生效之日起至两年。托管期间届满，若托管方所持被托管企业股权或被托管企业资产未能转让给上市公司或其子公司，则应当转让给独立第三方。

(2) 托管期间内，托管方所持被托管企业股权或被托管企业资产已经转让给上市公司或其子公司，或转让给独立第三方手续完成，则本托管期间自动终止。

(3) 托管期间内，上市公司有权单方终止《股权托管协议》；托管期间届满，上市公司有权决定不再续期《股权托管协议》或续期《股权托管协议》。

## 3、费用承担

(1) 托管期内，受限于《股权托管协议》之约定，托管标的的经营损益仍归属于托管方。托管方作为股东根据公司法等相关法律法规及被托管企业的公司章程和《股权托管协议》约定而享有权益及承担责任。上市公司不自被托管企业取得其他收益亦不承担亏损。

(2) 托管期内，《股权托管协议》项下托管不收取托管费用。上市公司委派人员就被托管企业管理、运营、发展以及其他股东权利行使事宜产生的任何费用、成本、负担，由托管方或被托管企业承担。如需，在托管期内，上市公司可为托管方或被托管企业代垫相关成本及费用，每自然年度期限届满后 10 日内或上市公司提前终止《股权托管协议》时，将核算上市公司代垫的成本及费用并由托管方或被托管企业向上市公司清偿该等垫付款。

## 4、其他事项

双方同意，托管期限内，上市公司有对托管标的或相关资产的优先认购权和主动购买权，具体指：

(1) 托管方若转让其所持被托管企业股权时，上市公司享有同等条件下的

优先认购权，在上市公司明示放弃该等优先认购权之后或在获得托管方书面通知后 45 日上市公司未给予书面回复的，托管方才可以同等条件向无关联第三方进行转让。

(2) 若因届时适用法律规定或托管方在《股权托管协议》签署前已经签署的相关法律文件约定无关联第三方对其所持有被托管企业股权具有优先认购权，导致托管方所持被托管企业股权被无关联第三方行使优先受让权并受让的，不视为托管方违约。此处“无关联第三方”是指非与托管方有控制或被共同控制关系的企业。

(3) 上市公司可以主动要求托管方向其转让其所持被托管企业股权，价格按照评估值确定。在上市公司提出上述主动收购权利后 45 日或双方认可的合理期限内，托管方应当配合签署向上市公司转让被托管企业股权的股权受让协议，但发生上述第 (2) 项约定情形的除外。

(4) 上市公司可自行或指定其子公司行使本条项下优先认购权和主动购买权。

(5) 双方同意，托管期届满后，若依据届时适用法律规定或在《股权托管协议》签署前已签署的相关法律文件约定托管方不得转让其持有的被托管公司股权，则不视为托管方违约，但托管方有义务尽快消除障碍以使其可依据《股权托管协议》约定履行相关转让义务。

上市公司控股股东、实际控制人已就减少本次交易后的同业竞争做出具有可行性的承诺和协议安排。在相关各方切实履行协议、承诺的前提下，上市公司可逐步减少同业竞争。

## 5、生效条件

(1) 《股权托管协议》经协议各方内部决策通过，并签署本协议；

(2) 豫园股份向浙江复星等 16 名对象发行股份购买资产事宜获得中国证监会核准。

**(二) 关联交易**

<一>上市公司与收购人及其关联方发生的关联交易情况

1. 购销商品、提供和接受劳务的关联交易：

上市公司向收购人及其关联方采购商品/接受劳务情况表

单位:元

关联方	关联交易内容	2017年1-6月	2016年度	2015年度
国药控股国大复美药业（上海）有限公司	药品采购	3,543,331.01	8,605,695.74	5,038,832.50
国药控股股份有限公司	药品采购	5,892,957.84	9,463,619.87	4,736,782.22
国药控股分销中心有限公司	药品采购	7,131,005.26	8,432,930.22	11,313,091.01

上市公司向收购人及其关联方出售商品/提供劳务情况表

单位:元

关联方	关联交易内容	2017年1-6月	2016年度	2015年度
国药控股国大复美药业（上海）有限公司	药品销售	1,750,229.87	4,693,056.02	8,831,652.73
上海童涵春堂上虹药店有限公司	药品销售	491,069.94	1,794,125.17	1,348,390.55
国药控股股份有限公司	药品销售	134,309.25	604,061.26	2,186,058.69
上海复星高科技（集团）有限公司	会务收入	319,415.24	392,434.20	17,853.00
上海豫园商旅文产业投资管理有限公司	会务收入	48,543.69	12,573.00	17,582.00
	茶及茶饮收入	-	-	6,760.00
上海复地投资管理有限公司	会务收入	-	30,880.00	0.00
复远建设监理公司	会务收入	-	14,000.00	0.00

2. 关联受托管理/承包及委托管理/出包情况



## 上市公司委托管理/出包情况表

2017年1-6月:

单位:元

委托方/出包方名称	受托方/出包方名称	委托/出包资产类型	有效期	托管费/出包费定价依据	2017年1-6月度确认的托管费/出包费
株式会社新雪、株式会社星野 Resort Tomamu	株式会社 IDERA Capital Management	其他资产 托管	自2015年12月1日起至2016年12月31日为止。但是,若双方未在合同期限届满日的2个月前向对方以书面的形式作出其他意思表示的,本合同期间延长1年,以后期限届满时亦同。	市场定价	2,842,760.00
株式会社星野Resort Tomamu	Club Mediterranee 集团	其他资产 托管	协议的有效期限应为自度假村开业日期起的五年	市场定价	2,177,640.00

2016年度:

单位:元

委托方/出包方名称	受托方/出包方名称	委托/出包资产类型	有效期	托管费/出包费定价依据	2016年度确认的托管费/出包费
株式会社新雪、株式会社星野 Resort Tomamu	株式会社 IDERA Capital Management	其他资产 托管	自2015年12月1日起至2016年12月31日为止。但是,若双方未在合同期限届满日的2个月前向对方以书面的形式作出其他意思表示的,本合同期间延长1年,以后期限届满时亦同。	市场定价	22,335,020.59

委托方/出包方名称	受托方/出包方名称	委托/出包资产类型	有效期	托管费/出包费定价依据	2016年度确认的托管费/出包费
株式会社星野 Resort Tomamu	Club Mediterranee 集团	其他资产托管	协议的有效期限应为自度假村开业日期起的五年	市场定价	696,168.00

2015 年度，上市公司与收购人及其关联方之间不存在关联受托管理/承包及委托管理/出包情形。

### 3. 关联租赁情况

上市公司作为出租方：

单位：元

承租方名称	租赁资产种类	2017年1-6月 租赁收入	2016年租赁收 入	2015年的租赁 收入
上海复星高科技（集团）有限公司	北京市西城区阜内大街95号局部（2号楼）、93号局部（四合院）、北京市西城区阜内大街甲91号局部（3号楼）	3,333,333.33	6,777,777.77	7,000,000.00
上海复远建设监理有限公司	旧校场路125号4楼办公房	105,558.58	214,635.77	221,673.00

上市公司作为承租方

无。

### 4. 关联担保情况

无。

### 5. 关联方资金拆借

单位：元

关联方	2016年12月31日	本期支付金额	本期收回金额	2017年6月30日
拆入				
上海童涵春堂上虹药店有限公司	200,000.00	0.00	200,000.00	0.00

关联方	2015年12月31日	本期支付金额	本期收回金额	2016年12月31日
拆入				
上海童涵春堂上虹药店有限公司	200,000.00	0.00	0.00	200,000.00

## 6. 关键管理人员报酬

单位：万元

项目	2017年1-6月	2016年度	2015年度
关键管理人员报酬	390.40	983.00	832.70

## 7. 其他关联交易

### (1) 2017年1-6月：

①上市公司与上海复星高科技集团财务有限公司（以下简称“复星财务公司”）续签《金融服务协议》，由复星财务公司为公司（包括合并报表范围内子公司）提供存款服务、授信服务、结算服务以及其他金融服务，协议期限自2016年7月1日起至2017年6月30日。截止2017年6月30日，上市公司在复星财务公司的七天通知存款余额4.4亿元，活期存款余额5,604,701.19元，应收复星财务公司七天通知存款利息5,992,350.00元；报告期已到账和应收存款利息收入合计4,757,131.06元。

报告期内，上市公司在上海复星高科技集团财务有限公司资金往来情况如下：

单位：元

科目	2016年12月31日	本期增加	本期减少	2017年6月30日
银行存款	596,731,668.13	150,874,681.06	302,001,648.00	445,604,701.19
应收利息	2,109,900.00	3,882,450.00	-	5,992,350.00

②报告期末，上市公司向德邦基金管理有限公司购入德邦德利货币基金B584,947,412.18元，报告期内取得投资收益6,247,414.48元，其中报告期末应收德邦德利货币基金B未付收益757,668.03元。报告期末，上市公司在德邦证券股份有限公司开设的证券交易账户资金余额为人民币15,633,933.69元。

③报告期末，上市公司下属全资子公司裕臻实业有限公司在复星恒利证券有限公司开设的证券交易账户资金余额为港币2,671,436.67元，折合人民币2,318,593.31元。报告期末，上市公司下属全资子公司裕海实业有限公司在复星恒利证券有限公司开设的证券交易账户资金余额为港币66,099.50元，折合人民币57,369.08元。

④报告期内，上市公司下属全资子公司株式会社星野Resort Tomamu与复星国际有限公司控股的株式会社IDERA Capital Management(以下简称"IDERA")发生资产管理费46,500,000日元，折合人民币2,842,760.00元。报告期末应付IDERA140,497,160日元，折合人民币8,498,673.21元。

⑤报告期内，上市出资人民币12,500,000.00元，认购杭州有朋网络科技有限公司(以下简称"杭州有朋")5%股权，上市公司的关联方上海星泓投资控股有限公司出资人民币27,278,000.00元，认购杭州有朋10.9112%股权。

⑥报告期内，上市公司控股子公司沈阳豫园商城置业有限公司向上海豫园商旅文产业投资管理有限公司支付项目开发建设代建咨询服务费4,500,000.00元。

⑦报告期内，上市公司与上海复星物业管理有限公司签订《租赁服务协议》，上海复星物业管理有限公司将其持有的复兴东路2号商务楼部分楼层租赁给本公司，用于上市公司本部及部分子公司的办公场所，总租赁面积约8,524.89平方米，租金为6.36元/平米/天。

⑧报告期内，上市公司下属全资子公司株式会社星野Resort Tomamu与Club Mediterranee集团下属的Vacances (S) PTE LTD发生顾问服务费36,000,000日元，约折合人民币2,177,640.00元。

⑨报告期内，上市公司下属全资子公司株式会社星野Resort Tomamu与Club Mediterranee集团下属的Vacances (S) PTE LTD发生顾问服务费36,000,000日元，约折合人民币2,177,640.00元。

## **(2) 2016年度:**

①报告期末，上市公司向德邦基金管理有限公司购入德邦德利货币基金B601,696,446.71元，报告期内取得投资收益7,100,382.80元，其中报告期末应

收德邦德利货币基金B未付收益403,936.09元。

②报告期末，上市公司下属全资子公司裕臻实业有限公司在复星恒利证券有限公司开设的证券交易账户资金余额为港币2,840,485.28元，约折合人民币2,540,842.49元。

③报告期内，上市公司与株式会社IDERA Capital Management签订<顾问合同>，上市公司下属全资子公司株式会社新雪（以下简称“新雪”）、株式会社星野Resort Tomamu（以下简称“HRT”）与复星国际有限公司控股的株式会社IDERA Capital Management（以下简称“IDERA”）对新雪所有资产进行管理以及对HRT运营进行协助、监督。报告期内，已发生IDERA资产管理费357,005,493日元，约折合人民币22,335,020.59元。报告期末应付IDERA资产管理费231,697,160日元，约折合人民币13,806,833.76元。

④报告期内，上市公司与Club Med Asie S.A.签订了《合作备忘录》，由其经营管理本公司下属的全资子公司株式会社星野 Resort Tomamu位于北海道的星野度假村中部分尚未投入使用的度假村客房及相应的配套设施。株式会社星野Resort Tomamu就该项目与Club Mediterranee 集团下属的SCM CORP.、CLUB MEDITERRANEE S.A.、Vacances (S) PTE LTD分别签署《管理协议》、《销售及营销协议》、《项目咨询建设及协助协议》，由Club Mediterranee 集团将Tomamu度假村作为一个具有5Ψ空间的4ΨClub Med度假村进行管理、推广和营销。报告期内，已发生Vacances (S) PTE LTD顾问服务费10,800,000日元，约折合人民币696,168.00元。

⑤2016年3月17日，上市公司下属全资子公司裕海实业有限公司（以下简称“裕海”）与复星产业控股有限公司共同成立一家香港公司Art Excellence (HK) Limited，该公司注册资本为100港元，其中裕海持股49%，复星产业控股有限公司持股51%。截至2016年12月31日，裕海尚未实际支付资本金，Art Excellence (HK) Limited尚未开展业务。

⑥报告期内，上市公司向上海豫园商旅文产业投资管理有限公司支付项目开发建设代建咨询服务费3,000,000.00元。

⑦报告期内，上海豫园商旅文产业投资管理有限公司向上市公司提供劳务服务金额共3,126,205.88元。

⑧上市公司与关联方上海复星高科技集团财务有限公司（以下简称“复星财务公司”）续签《金融服务协议》，由复星财务公司为公司（包括合并报表范围内子公司）提供存款服务、授信服务、结算服务以及其他金融服务，协议期限为自2015年7月1日起至2016年6月30日。截止2016年12月31日，上市公司在复星财务公司的七天通知存款余额4.4亿元，活期存款余额156,731,668.13元,应收复星财务公司七天通知存款利息2,109,900.00元；报告期已到账和应收存款利息收入合计8,379,318.57元。

报告期内，上市公司在上海复星高科技集团财务有限公司资金往来情况如下：

单位：元

科目	2015年12月31日	本期增加	本期减少	2016年12月31日
银行存款	594,090,103.56	988,642,168.57	986,000,604.00	596,731,668.13
其中：存入资金	587,726,865.80	986,927,462.50	986,000,604.00	588,653,724.30
利息收入	6,730,737.76	1,714,706.07	0.00	8,445,443.83
借款利息	-367,500.00	0.00	0.00	-367,500.00
应收利息	9,725,100.00	6,664,612.50	14,279,812.50	2,109,900.00

### （3）2015年度：

①报告期内，上市公司向洛阳联华兴宇置业有限公司收取管理费2,880,000.00元。

②报告期内，上市公司因购买德邦德利货币基金取得投资收益7,524,118.02元，报告期末无在持德邦德利货币基金，也无应收未收收益挂账。

③报告期内，上市公司向上海豫园商旅文产业投资管理有限公司支付项目开发建设代建咨询服务费40,000,000.00元，项目定位咨询服务费2,030,000元。

④ 报告期内，上市公司向上海豫园商旅文产业投资管理有限公司的全资子公司—上海星豫创辉股权投资管理有限公司支付商业定位咨询费1,180,000元。

⑤报告期内，上市公司作为一般发起人，认缴出资人民币3,200万元，与复星南方投资管理有限公司、上海星鑫投资管理有限公司、上海遇志投资管理有限公司、上海钢联电子商务股份有限公司共同设立“广州复星云通小额贷款有限公

司”，上市公司占广州复星云通小贷公司注册资本的16%。

⑥报告期内，上市公司与上海复星高科技（集团）有限公司、南京钢铁联合有限公司及上海复星医药（集团）股份有限公司对上海复星高科技集团财务有限公司进行共同增资，上市公司出资人民币9000万元认缴上海复星高科技集团财务有限公司本次新增的注册资本7500万元。本次增资完成后，上市公司对复星财务公司的持股比例为5%。

⑦上海豫园商城房地产发展有限公司出资3.12亿元，与复星集团旗下浙江复星商业发展有限公司等关联企业共同出资设立“上海星荃投资中心（有限合伙）”（原“复星豫园商旅文产业基金”），上市公司在该基金中占比16%。报告期内上海星荃投资中心（有限合伙）合伙人出资额调整，上海豫园商城房地产发展有限公司减少出资额5,600万元，于报告期末上海豫园商城房地产发展有限公司出资2.56亿元，在该基金中占比仍为16%。

⑧报告期内，上市公司联合复星国际有限公司、中国动力基金共同出资1.7675亿美元，通过投资CMF Circus（CMF Circus是一家特殊目的实体公司，专门为本次收购交易而设立，公司注册地在开曼群岛，企业性质属于有限合伙）进而收购加拿大太阳马戏团25%股权。其中，上市公司出资2000万美元，按照出资额比例，收购完成后，上市公司通过投资CMF Circus间接持有加拿大太阳马戏团相对应的2.828%股权。

⑨公司与关联方上海复星高科技集团财务有限公司（以下简称“复星财务公司”）续签《金融服务协议》，由复星财务公司为公司（包括合并报表范围内子公司）提供存款服务、授信服务、结算服务以及其他金融服务，协议期限自2014年7月1日至2015年6月30日。截止至2015年12月31日，公司在复星财务公司的七天通知存款余额4.4亿，活期存款余额154,090,103.56元，应收复星财务公司七天通知存款利息9,725,100元；报告期已到账和应收存款利息收入合计8,235,329.99元。

报告期内，上市公司在上海复星高科技集团财务有限公司资金往来情况如下：

单位：元

科目	2014年12月31日	本期增加	本期减少	2015年12月31日
银行存款	599,569,531.57	701,610,579.99	707,090,008.00	594,090,103.56

其中：存入资金	594,816,873.80	700,000,000.00	707,090,008.00	587,726,865.80
利息收入	5,120,157.77	1,610,579.99	-	6,730,737.76
借款利息	-367,500.00	-	-	-367,500.00
应收利息	3,100,350.00	6,624,750.00	-	9,725,100.00

⑩报告期内，上市公司以下属全资子公司—上海豫园商城房地产发展有限公司与上海复地投资管理有限公司签订《关于上海确诚房地产有限公司的股权转让协议》，由上市公司以及上海豫园商城房地产发展有限公司受让上海复地拥有的上海确诚房地产有限公司（以下简称“确诚公司”）100%股权，以及受让上海复地投资管理有限公司及其关联企业对确诚公司所拥有的股东借款之债权及其随附一切权利。本次关联交易的合计总金额为人民币203,000,000元，由上市公司、上海豫园商城房地产发展有限公司和上海复地投资管理有限公司共同签署。其中：上市公司受让“确诚公司”90%股权及其附随权利所支付的受让款为人民币137,680,981.82元；上海豫园商城房地产发展有限公司受让“确诚公司”10%股权及其附随权利所支付的受让款为人民币15,297,886.87元；上述股权转让款合计为人民币152,978,868.69元，另外上市公司支付受让上海豫园商城房地产发展有限公司及其关联企业对“确诚公司”所拥有的股东借款为人民币50,021,131.31元。

根据上述股权转让协议约定确诚公司2014年11月1日起至交割日期间的损益归上海豫园商城房地产发展有限公司所有，经结算上海豫园商城房地产发展有限公司分别退回公司和上海豫园商城房地产发展有限公司该期间的损益811,711.71元和90,190.19元。

#### 8. 关联方应收应付款项

##### (1) 上市公司应收项目

截至2017年6月30日：

单位：元

项目名称	关联方	2017年6月30日		2016年12月31日	
		账面余额	坏账准备	账面余额	坏账准备



项目名称	关联方	2017年6月30日		2016年12月31日	
		账面余额	坏账准备	账面余额	坏账准备
应收账款	国药控股国大复美药业（上海）有限公司	104,242.13	5,212.11	160,354.95	8,017.75
应收账款	上海童涵春堂上虹药店有限公司	-	-	996,927.16	49,846.36
应收账款	国药控股股份有限公司	142,636.33	7,131.82	18,949.85	947.49
应收账款	上海复星高科技（集团）有限公司	65,469.60	3,273.48	35,330.60	1,766.53
应收账款	上海豫园商旅文化产业投资管理有限公司			-	-
应收账款	上海复远建设监理有限公司	-	-	-	-
其他应收款	上海复星医药（集团）股份有限公司	-	-	-	-
其他应收款	上海复星高科技（集团）有限公司	-	-	1,710.00	85.50
其他应收款	复地（集团）股份有限公司	-	-	-	-
其他应收款	上海复星医药产业发展有限公司	-	-	-	-
其他应收款	上海复星医疗系统有限公司	-	-	-	-
其他应收款	上海星双健投资管理有限公司	-	-	-	-
其他应收款	上海星景股权投资管理有限公司	-	-	-	-
其他应收款	上海闵祥房地产开发有限公司	-	-	-	-
其他应收款	芜湖星颐瑞迎商业管理有限公司	-	-	-	-

项目名称	关联方	2017年6月30日		2016年12月31日	
		账面余额	坏账准备	账面余额	坏账准备
其他应收款	芜湖星焱置业有限公司	-	-	-	-
其他应收款	上海地杰置业有限公司	-	-	-	-
其他应收款	上海龙沙复星医药科技发展有限公司	-	-	-	-
应收股利	武汉中北房地产开发有限公司	150,000,000.00	-	150,000,000.00	-
应收股利	德邦德利货币基金B	757,668.03	-	403,936.09	-
应收股利	招金矿业股份有限公司	30,528,000.00	-	-	-
应收利息	上海复星高科技集团财务有限公司	5,992,350.00	-	2,109,900.00	-

截至 2016 年 12 月 31 日：

单位：元

项目名称	关联方	2016年12月31日		2015年12月31日	
		账面余额	坏账准备	账面余额	坏账准备
应收账款	国药控股国大复美药业（上海）有限公司	160,354.95	8,017.75	1,531,025.45	76,551.27
应收账款	上海童涵春堂上虹药店有限公司	996,927.16	49,846.36	456,423.39	22,821.17
应收账款	国药控股股份有限公司	18,949.85	947.49	712,555.97	35,627.80
应收账款	上海复星高科技（集团）有限公司	35,330.60	1,766.53	14,440.00	722.00
应收账款	上海豫园商旅文化产业投资管理有限公司	-	-	6,515.00	325.75
其他应收款	上海复星医药（集团）股份有限公司	-	-	7,740.00	387.00
其他应收款	上海复星高科技（集团）有限公司	1,710.00	85.50	781,944.06	39,097.20
其他应收	复地（集团）股份	-	-	84,745.44	4,237.27

项目名称	关联方	2016年12月31日		2015年12月31日	
		账面余额	坏账准备	账面余额	坏账准备
款	有限公司				
其他应收款	上海复星医药产业发展有限公司	-	-	8,075.59	403.78
其他应收款	上海复星医疗系统有限公司	-	-	6,884.00	344.20
其他应收款	上海星双健投资管理有限公司	-	-	43,176.75	2,158.84
其他应收款	上海星景股权投资管理有限公司	-	-	3,000.00	150.00
其他应收款	上海闵祥房地产开发有限公司	-	-	30,000.00	1,500.00
其他应收款	芜湖星颐瑞迎商业管理有限公司	-	-	300.00	15.00
其他应收款	芜湖星焱置业有限公司	-	-	600.00	30.00
其他应收款	上海地杰置业有限公司	-	-	500.00	25.00
其他应收款	上海龙沙复星医药科技发展有限公司	-	-	5,780.00	289.00
应收股利	武汉中北房地产开发有限公司	150,000,000.00	-	-	-
应收股利	德邦德利货币基金B	403,936.09	-	-	-
应收股利	洛阳联华兴宇置业有限公司	-	-	7,028,498.81	-
应收利息	上海复星高科技集团财务有限公司	2,109,900.00	-	9,725,100.00	-

截至 2015 年 12 月 31 日：

单位：元

项目名称	关联方	2015年12月31日		2014年12月31日	
		账面余额	坏账准备	账面余额	坏账准备
应收账款	国药控股国大复美药业（上海）有限公司	1,531,025.45	76,551.27	729,509.01	36,475.45

项目名称	关联方	2015年12月31日		2014年12月31日	
		账面余额	坏账准备	账面余额	坏账准备
应收账款	上海童涵春堂 上虹药店有限 公司	456,423.39	22,821.17	625,035.49	31,251.77
应收账款	国药控股股份 有限公司	712,555.97	35,627.80	-	-
应收账款	上海复星高科 技（集团）有 限公司	14,440.00	722.00	-	-
应收账款	上海豫园商旅 文产业投资管 理有限公司	6,515.00	325.75	-	-
其他应收款	上海豫园商城 进出口有限公 司	-	-	1,705,895.34	1,705,895.34
其他应收款	上海复星医药 （集团）股份 有限公司	7,740.00	387.00	-	-
其他应收款	上海复星高科 技（集团）有 限公司	781,944.06	39,097.20	-	-
其他应收款	复地（集团） 股份有限公司	84,745.44	4,237.27	-	-
其他应收款	上海复星医药 产业发展有限 公司	8,075.59	403.78	-	-
其他应收款	上海复星医疗 系统有限公司	6,884.00	344.20	-	-
其他应收款	上海星双健投 资管理有限公 司	43,176.75	2,158.84	-	-
其他应收款	上海星景股权 投资管理有限 公司	3,000.00	150.00	-	-
其他应收款	上海闵祥房地 产开发有限公 司	30,000.00	1,500.00	-	-
其他应收款	芜湖星颐瑞迎 商业管理有限 公司	300.00	15.00	-	-

项目名称	关联方	2015年12月31日		2014年12月31日	
		账面余额	坏账准备	账面余额	坏账准备
其他应收款	芜湖星焱置业有限公司	600.00	30.00	-	-
其他应收款	上海地杰置业有限公司	500.00	25.00	-	-
其他应收款	上海龙沙复星医药科技发展有限公司	5,780.00	289.00	-	-
应收股利	德邦德利货币基金B	-	-	515,668.30	-
应收股利	洛阳联华兴宇置业有限公司	7,028,498.81	-	-	-
应收利息	上海复星高科技集团财务有限公司	9,725,100.00	-	3,100,350.00	-

## (2) 上市公司应付项目

截至 2017 年 6 月 30 日:

单位: 元

项目名称	关联方	2017年6月30日	2016年12月31日
应付账款	国药控股国大复美药业(上海)有限公司	262,355.40	1,422,274.80
应付账款	国药控股股份有限公司	1,382,883.58	1,316,595.64
应付账款	国药控股分销中心有限公司	1,022,336.86	-
其他应付款	上海童涵春堂上虹药店有限公司	-	200,000.00
其他应付款	Art Excellence (HK) Limited	42.53	43.83
其他应付款	上海豫园商旅文产业投资管理有限公司	-	479,138.52
其他应付款	株式会社IDERA Capital Management	8,498,673.21	13,824,564.77
预收账款	上海复星高科技(集团)有限公司	2,333,333.34	2,333,745.34
预收账款	上海豫园商旅文产业投资管理有限公司	226,539.00	276,539.00

截至 2016 年 12 月 31 日：

单位：元

项目名称	关联方	2016年12月31日	2015年12月31日
应付账款	国药控股国大复美药业（上海）有限公司	1,422,274.80	459,200.80
应付账款	国药控股股份有限公司	1,316,595.64	37,641.52
应付账款	国药控股分销中心有限公司	0.00	1,159,438.50
其他应付款	上海童涵春堂上虹药店有限公司	200,000.00	200,000.00
其他应付款	Art Excellence (HK) Limited	43.83	0.00
其他应付款	上海豫园商旅文产业投资管理有限公司	479,138.52	0.00
其他应付款	株式会社IDERA Capital Management	13,824,564.77	0.00
预收账款	上海复星高科技（集团）有限公司	2,333,745.34	583,333.33
预收账款	上海豫园商旅文产业投资管理有限公司	276,539.00	0.00

截至 2015 年 12 月 31 日：

单位：元

项目名称	关联方	期末账面余额	期初账面余额
应付账款	国药控股国大复美药业（上海）有限公司	459,200.80	4,125.00
应付账款	国药控股股份有限公司	37,641.52	432,264.60
应付账款	国药控股分销中心有限公司	1,159,438.50	-
其他应付款	上海童涵春堂上虹药店有限公司	200,000.00	200,000.00
预收账款	上海复星高科技（集团）有限公司	583,333.33	583,333.33

除此之外，上市公司未与收购人及其关联方发生其他关联交易。

## <二>规范关联交易的措施

本次重组完成后，上市公司将严格按照上市公司《公司章程》、《董事会议事规则》、《股东大会议事规则》规定关联交易决策程序就关联交易事项履行相关决策程序，相关内容主要如下：

## 1、《公司章程》中对关联交易的决策制度和程序做出的规范

第八十条规定：“股东大会审议有关关联交易事项时，关联股东不应当参与投票表决，其所代表的有表决权的股份数不计入有效表决总数；股东大会决议的公告应当充分披露非关联股东的表决情况。”

股东大会审议有关关联交易事项应遵守上海证券所《股票上市规则》（包括其不时修订之文本）的相关规定。”

第一百二十条规定：“董事与董事会会议决议事项所涉及的企业有关联关系的，不得对该项决议行使表决权，也不得代理其他董事行使表决权。该董事会会议由过半数的无关联关系董事出席即可举行，董事会会议所作决议须经无关联关系董事过半数通过。出席董事会的无关联董事人数不足 3 人的，应将该事项提交股东大会审议。”

## 2、公司《股东大会议事规则》中的相关规定

第三十四条规定：“股东（包括股东代理人）以其所代表的有表决权的股份数额行使表决权，每一股份享有一票表决权。股东大会审议影响中小投资者利益的重大事项时，对中小投资者表决应当单独计票。单独计票结果应当及时公开披露。股东与股东大会拟审议事项有关联关系时，应当回避表决，其所持有表决权的股份不计入出席股东会有表决权的股份总数。公司持有自己的股份没有表决权，且该部分股份不计入出席股东会有表决权的股份总数。”

## 3、公司《董事会议事规则》中的相关规定

第二十条规定：“出现下述情形的，董事应当对有关提案回避表决：（三）《公司章程》规定的因董事与会议提案涉及的企业有关联关系而必须回避的其他情形。”

### <三>减少关联交易的措施

本次交易完成后，上市公司将继续严格按照公司章程及相关法律、法规的规定，进一步完善和细化关联交易决策制度，加强公司治理，维护上市公司及广大中小股东的合法权益。为进一步减少和规范本次重大资产重组完成后的关联交易，

维护上市公司及其中小股东的合法权益，复星产投、复星高科、郭广昌出具了关于规范及减少关联交易的承诺：

“1. 本公司/本人及其控股或实际控制的公司或者企业或经济组织（不包括上市公司控制的企业，以下统称“本公司/本人的关联企业”）将严格按照法律、法规及其他规范性文件的规定行使股东的权利，履行股东的义务，保持上市公司在资产、财务、人员、业务和机构等方面的独立性。

2. 本公司/本人或其关联企业不利用股东的地位促使上市公司股东大会或董事会做出侵犯中小股东合法权益的决议。

3. 本公司/本人或其关联企业将尽量避免与上市公司之间产生关联交易，对于不可避免与上市公司发生关联交易时，本公司/本人或其关联企业自身并将促使所控制的主体按照公平合理和正常的商业交易条件进行，不会要求或接受上市公司给予比在任何一项市场公平交易中第三者更优惠的条件，并善意、严格地履行与上市公司签订的各种关联交易协议。

4. 本公司/本人或其关联企业将严格按照上市公司公司章程以及相关法律法规的规定履行关联交易决策程序以及相应的信息披露义务。

5. 本公司/本人或其关联企业将确保自身及控制的主体不通过与上市公司之间的关联交易谋求超出上述规定以外的特殊利益，不会进行有损上市公司及其中小股东利益的关联交易。若违反上述承诺，本公司/本人将连带承担相应的法律责任，包括但不限于对由此给上市公司及其中小股东造成的全部损失承担赔偿责任。”

为了维护上市公司生产经营的独立性，保护广大投资者、特别是中小投资者的合法权益，郭广昌和复星高科、浙江复星出具《关于规范标的公司关联方资金往来的承诺》，承诺如下：

“由于房地产行业资金运作惯例，本公司/本人及本公司/本人的关联方与标的公司之间存在着较为频繁的资金往来。在提交上市公司董事会审议本次重组正式方案前，本公司/本人及本公司/本人的关联方将彻底清理占用标的公司资金、资产等非经营性资金占用情形。

自本承诺函出具之日起，本公司/本人及本公司/本人的关联方将不会以任何方式新增占用标的公司的资金、资产；标的公司将不会以任何方式为本公司/本



人及本公司/本人的关联方提供担保。

本次重组完成后，本公司/本人及本公司/本人的关联方将不会以任何方式违规占用标的公司及其下属子公司的资金、资产；标的公司及其下属子公司将不会以任何方式为本公司/本人及本公司/本人的关联方提供担保；本公司/本人及本公司/本人的关联方将尽量避免为标的公司及其下属子公司提供资金支持，却有必要的，将严格按照上市公司公司章程以及相关法律法规的规定履行关联交易决策程序以及相应的信息披露义务。

如因本承诺函出具之日前标的公司存在的对外担保或关联方资金往来相关事项给标的公司及其关联方造成任何损失或产生额外责任，均由承诺人代为清偿且承担连带责任，承诺人放弃向标的公司及其关联方追索的权利。”

### 三、本次交易对上市公司持续经营能力的影响

本次交易前，上市公司系一家拥有珠宝零售、餐饮品牌、旅游商业、老字号品牌零售、旅游地产等业务的大型综合商业集团。上市公司长期从事豫园周边商业及物业运营业务，积累了丰富的管理经验和产业资源；并积极拓展位于其他地区的文化、旅游、商业类项目。

本次交易标的为复星近年持续打造的“蜂巢城市”复合功能地产业务资产、黄浦区国资委拥有的豫园商圈毗邻核心物业。标的公司开发、运营的地产项目涵盖商业、住宅、办公等多元化业态，分布在上海、北京、武汉、南京、长沙、成都、杭州、香港等城市，大部分位于当地重点区域或地段；在开发完成后，将成为商业、零售、文化娱乐、餐饮等多元化产业的产业载体。

本次交易完成后，上海星泓、闵祥地产等 24 家公司将成为上市公司的控股或参股公司，新元房产持有的核心商圈物业也将成为上市公司的重要资产。国有、民营股东共同注入产业载体，有助于上市公司实现产业资源与产业载体的战略融合，推动产业资源影响力的全国推广及产业载体价值的深度挖掘，走出战略升级的重要一步；有利于上市公司实现主营业务的持续转型升级和盈利能力、股东回报的持续提升。上市公司的主营业务将注入新的元素，有助于实现“快乐、时尚”业务的战略升级。

## 第七节 与上市公司之间的重大交易

### 一、收购人及其董事、监事、高级管理人员与上市公司及其子公司之间的交易

收购人已确认，在本报告书签署日前 24 个月内，收购人及其董事、监事和高级管理人员与豫园股份及其子公司之间的资产交易合计金额高于 3,000 万元或者高于豫园股份最近一年经审计的合并财务报表净资产 5%以上的交易情况如下：

#### 1、2015 年度重大交易

(1) 2015 年度，上市公司向浙江复星控股子公司上海豫园商旅文产业投资管理有限公司支付项目开发建设代建咨询服务费 40,000,000.00 元，项目定位咨询服务费 2,030,000 元。

(2) 2015 年度，上市公司认缴出资人民币 3,200 万元，与复星高科子公司复星南方投资管理有限公司等公司共同设立“广州复星云通小额贷款有限公司”，上市公司占广州复星云通小贷公司注册资本的 16%。

(3) 2015 年度，上市公司出资人民币 9000 万元认缴上海复星高科技集团财务有限公司本次新增的注册资本 7500 万元。本次增资完成后，上市公司对复星财务公司的持股比例为 5%。

(4) 上市公司子公司上海豫园商城房地产发展有限公司出资 3.12 亿元，与浙江复星商业发展有限公司等关联企业共同出资设立“上海星荃投资中心（有限合伙）”，公司在该合伙企业中占比 16%。2015 年上海星荃投资中心（有限合伙）合伙人出资额调整，上海豫园商城房地产发展有限公司减少出资额 5,600 万元，于报告期末上海豫园商城房地产发展有限公司出资 2.56 亿元，在该合伙企业中占比仍为 16%。

(5) 2015 年度，复星财务公司为上市公司（包括合并报表范围内子公司）提供存款服务、授信服务、结算服务以及其他金融服务。截止至 2015 年 12 月 31 日，上市公司在复星财务公司的七天通知存款余额 4.4 亿，活期存款余额 154,090,103.56 元，应收复星财务公司七天通知存款利息 9,725,100 元；2015 年度已到账和应收存款利息收入合计 8,235,329.99 元。

报告期内，上市公司在上海复星高科技集团财务有限公司资金往来情况如下：

单位：元

科目	2014年12月31日	本期增加	本期减少	2015年12月31日
银行存款	599,569,531.57	701,610,579.99	707,090,008.00	594,090,103.56
其中：存入资金	594,816,873.80	700,000,000.00	707,090,008.00	587,726,865.80
利息收入	5,120,157.77	1,610,579.99	-	6,730,737.76
借款利息	-367,500.00	-	-	-367,500.00
应收利息	3,100,350.00	6,624,750.00	-	9,725,100.00

(6) 2015年度，上市公司以及公司下属全资子公司—上海豫园商城房地产发展有限公司与上海复地投资管理有限公司签订《关于上海确诚房地产有限公司的股权转让协议》，由公司以及上海豫园商城房地产发展有限公司受让上海复地拥有的上海确诚房地产有限公司（以下简称“确诚公司”）100%股权，以及受让上海复地投资管理有限公司及其关联企业对确诚公司所拥有的股东借款之债权及其随附一切权利。本次关联交易的合计总金额为人民币203,000,000元，由公司、上海豫园商城房地产发展有限公司和上海复地投资管理有限公司共同签署。其中：公司受让“确诚公司”90%股权及其附随权利所支付的受让款为人民币137,680,981.82元；上海豫园商城房地产发展有限公司受让“确诚公司”10%股权及其附随权利所支付的受让款为人民币15,297,886.87元；上述股权转让款合计为人民币152,978,868.69元，另外公司支付受让上海豫园商城房地产发展有限公司及其关联企业对“确诚公司”所拥有的股东借款为人民币50,021,131.31元。

根据上述股权转让协议约定确诚公司2014年11月1日起至交割日期间的损益归上海豫园商城房地产发展有限公司所有，经结算上海豫园商城房地产发展有限公司分别退回公司和上海豫园商城房地产发展有限公司该期间的损益811,711.71元和90,190.19元。

## 2、2016年度重大交易

2016年度，复星财务公司为上市公司（包括合并报表范围内子公司）提供存款服务、授信服务、结算服务以及其他金融服务。截止2016年12月31日，公司在复星财务公司的七天通知存款余额4.4亿元，活期存款余额156,731,668.13元，应收复星财务公司七天通知存款利息2,109,900.00元；报告期已到账和应收存款利息收入合计8,379,318.57元。

报告期内，公司在上海复星高科技集团财务有限公司资金往来情况如下：

单位：元

科目	2015年12月31日	本期增加	本期减少	2016年12月31日
银行存款	594,090,103.56	988,642,168.57	986,000,604.00	596,731,668.13
其中：存入资金	587,726,865.80	986,927,462.50	986,000,604.00	588,653,724.30
利息收入	6,730,737.76	1,714,706.07	0.00	8,445,443.83
借款利息	-367,500.00	0.00	0.00	-367,500.00
应收利息	9,725,100.00	6,664,612.50	14,279,812.50	2,109,900.00

### 3、2017年1-6月重大交易

2017年1-6月，复星财务公司为上市公司（包括合并报表范围内子公司）提供存款服务、授信服务、结算服务以及其他金融服务。截止2017年6月30日，公司在复星财务公司的七天通知存款余额4.4亿元，活期存款余额5,604,701.19元，应收复星财务公司七天通知存款利息5,992,350.00元；报告期已到账和应收存款利息收入合计4,757,131.06元。

报告期内，公司在上海复星高科技集团财务有限公司资金往来情况如下：

单位：元

科目	2016年12月31日	本期增加	本期减少	2017年6月30日
银行存款	596,731,668.13	150,874,681.06	302,001,648.00	445,604,701.19
应收利息	2,109,900.00	3,882,450.00	-	5,992,350.00

### 4、本次发行股份购买资产涉及的关联交易

本次发行前复星产投持有上市公司17.24%的股份，为上市公司控股股东；复星高科直接持有上市公司9.21%的股份，且其为复星产投的控股股东，复星产投及复星高科合计持有上市公司26.45%的股份；郭广昌通过复星产投和复星高科间接持有上市公司股份，为上市公司实际控制人。本次发行股份购买资产交易对方为复星高科直接或间接控制的公司，本次发行股份购买的标的资产亦为复星高科直接或间接控制，因此本次发行股份购买资产构成关联交易。

除上述交易外，收购人及一致行动人确认，截至本报告书签署日前24个月内，收购人及其董事、监事和高级管理人员与豫园股份及其子公司之间不存在资产交易合计金额高于3,000万元或者高于豫园股份最近一年经审计的合并财务报表净资产5%以上的交易。

### 二、收购人与上市公司董事、监事、高级管理人员之间进行的交易

收购人及一致行动人已确认，在本报告书签署日前24个月内，收购人及其

控股子公司、一致行动人及其控股子公司以及各自的董事、监事、高级管理人员未发生与上市公司的董事、监事、高级管理人员进行的合计金额超过人民币 5 万元以上的重大交易。

### **三、对拟更换上市公司董事、监事、高级管理人员的补偿或类似安排**

截至本报告书签署日，收购人不存在未披露的拟更换上市公司董事、监事、高级管理人员的计划，亦不存在对拟更换的上市公司董事、监事、高级管理人员进行补偿或者其他任何类似安排的情况，如果收购人需要采取前述安排，则届时将按照有关法律法规的要求，履行相应法律程序和信息披露义务。

### **四、对上市公司有重大影响的合同、默契或安排**

截至本报告书签署之日，除本报告书所披露的事项以外，收购人没有对上市公司有重大影响的其他正在签署或者谈判的合同、默契或者安排。

## 第八节 前6个月内买卖上市交易股份的情况

### 一、收购人前六个月买卖上市交易股份的情况

根据上市公司公告和中登公司上海分公司的查询结果，上市公司停牌前6个月内（即2016年6月19日至2016年12月20日），收购人不存在通过上交所买卖上市公司交易股票的行为。

### 二、相关董事、监事、高级管理人员及其直系亲属前六个月买卖上市交易股份的情况

根据相关董事、监事和高级管理人员及中登公司上海分公司的查询结果，上市公司停牌前6个月内（即2016年6月19日至2016年12月20日），收购人、其此时董事、监事、高级管理人员及其直系亲属存在通过上交所买卖上市公司交易股票的行为，具体情况如下：

#### （1）陈义（收购方管理人员）

过户日期	过户类型	交易数量（股）	成交价格（元）	买/卖
2016年8月9日	交易过户	3,800	11.85	卖
2016年8月9日	交易过户	6,200	11.85	卖
2016年12月12日	交易过户	4,300	11.19	买
2016年12月12日	交易过户	5,000	11.19	买
2016年12月12日	交易过户	100	11.19	买
2016年12月12日	交易过户	600	11.19	买
2016年12月12日	交易过户	7,300	11.00	买
2016年12月12日	交易过户	2,000	11.00	买
2016年12月12日	交易过户	700	11.00	买

#### （2）姜信辰（收购方董事/监事王智骏的直系亲属）

过户日期	过户类型	交易数量（股）	成交价格（元）	买/卖
2016年9月6日	交易过户	100	11.74	买
2016年9月9日	交易过户	100	11.72	买
2016年9月12日	交易过户	100	11.13	买
2016年9月23日	交易过户	100	11.10	买
2016年11月2日	交易过户	100	11.48	卖

#### （3）赵幽芳（收购方董事/监事王智骏的直系亲属）

过户日期	过户类型	交易数量(股)	成交价格(元)	买/卖
2016年12月16日	交易过户	1,080	11.08	卖

## (4) 孙黎(收购人董事/总经理王基平的直系亲属)

过户日期	过户类型	交易数量(股)	成交价格(元)	买/卖
2016年12月6日	交易过户	29,400	11.08	买
2016年12月6日	交易过户	600	11.08	买
2016年12月12日	交易过户	4,600	11.25	买
2016年12月12日	交易过户	12,100	11.25	买
2016年12月12日	交易过户	6,101	11.25	买
2016年12月12日	交易过户	7,199	11.25	买
2016年12月12日	交易过户	100	11.24	买
2016年12月12日	交易过户	2,000	11.24	买
2016年12月12日	交易过户	5,900	11.24	买
2016年12月12日	交易过户	600	11.24	买
2016年12月12日	交易过户	700	11.24	买
2016年12月12日	交易过户	700	11.24	买
2016年12月12日	交易过户	18,101	11.24	买
2016年12月12日	交易过户	200	11.24	买
2016年12月12日	交易过户	1,699	11.24	买
2016年12月12日	交易过户	30,000	11.02	买
2016年12月19日	交易过户	12,200	11.28	卖
2016年12月19日	交易过户	6,600	11.28	卖
2016年12月19日	交易过户	1,300	11.28	卖
2016年12月19日	交易过户	9,300	11.28	卖
2016年12月19日	交易过户	600	11.28	卖
2016年12月19日	交易过户	5,400	11.39	卖
2016年12月19日	交易过户	4,800	11.39	卖
2016年12月19日	交易过户	300	11.39	卖
2016年12月19日	交易过户	400	11.39	卖
2016年12月19日	交易过户	6,500	11.39	卖
2016年12月19日	交易过户	5,200	11.39	卖
2016年12月19日	交易过户	4,600	11.39	卖
2016年12月19日	交易过户	2,800	11.39	卖

## (5) 王丽娟(收购人董事/总经理王基平的直系亲属)

过户日期	过户类型	交易数量(股)	成交价格(元)	买/卖
2016年7月6日	交易过户	2,000	11.72	卖

过户日期	过户类型	交易数量（股）	成交价格（元）	买/卖
2016年7月6日	交易过户	2,000	11.88	卖
2016年7月11日	交易过户	2,000	13.24	买
2016年7月11日	交易过户	2,000	13.56	卖
2016年7月12日	交易过户	3,000	13.08	买

## (6) 张蓓蓓（收购人监事魏小勇的直系亲属）

过户日期	过户类型	交易数量（股）	成交价格（元）	买/卖
2016年12月12日	交易过户	1000	11.14	买
2016年12月12日	交易过户	1000	11.16	买
2016年12月12日	交易过户	1000	11.13	买
2016年12月12日	交易过户	1000	11.00	买
2016年12月12日	交易过户	1000	11.10	买
2016年12月13日	交易过户	1000	10.99	买
2016年12月13日	交易过户	1000	10.92	买
2016年12月13日	交易过户	1000	10.90	买
2016年12月13日	交易过户	1000	10.80	买
2016年12月13日	交易过户	1000	10.97	买
2016年12月13日	交易过户	2000	10.91	买
2016年12月13日	交易过户	1000	10.88	买
2016年12月13日	交易过户	1000	10.90	买
2016年12月14日	交易过户	1000	10.93	买
2016年12月14日	交易过户	1000	10.94	买
2016年12月14日	交易过户	1000	10.91	买
2016年12月14日	交易过户	1000	10.87	买
2016年12月14日	交易过户	1000	10.98	买
2016年12月14日	交易过户	1000	11.13	买
2016年12月14日	交易过户	1000	11.13	买
2016年12月14日	交易过户	1000	11.12	买
2016年12月14日	交易过户	1000	11.07	买
2016年12月15日	交易过户	1000	10.93	买
2016年12月15日	交易过户	5000	11.11	卖
2016年12月16日	交易过户	1000	11.05	买
2016年12月16日	交易过户	1000	11.17	买
2016年12月16日	交易过户	2000	11.10	买
2016年12月16日	交易过户	1000	11.11	买
2016年12月16日	交易过户	2000	11.11	买
2016年12月16日	交易过户	1000	11.05	买



过户日期	过户类型	交易数量(股)	成交价格(元)	买/卖
2016年12月16日	交易过户	2000	11.10	买
2016年12月16日	交易过户	2000	11.14	买
2016年12月19日	交易过户	1000	11.25	买
2016年12月19日	交易过户	1000	11.25	买
2016年12月19日	交易过户	1000	11.25	买
2016年12月19日	交易过户	1000	11.33	买
2016年12月19日	交易过户	1000	11.33	买

## 第九节 财务资料

### 一、浙江复星的财务资料

#### (一) 财务会计报表审计情况

浙江复星成立于 2008 年 3 月 20 日，按照《企业会计准则》的规定编制财务报表。

上海诚昌会计师事务所有限公司对浙江复星的财务报表，包括 2014 年 12 月 31 日的资产负债表，2014 年度的利润表、现金流量表和所有者权益变动表以及财务报表附注进行了审计，并出具了标准无保留意见的沪诚会审（2015）第 139 号《审计报告》。审计意见如下：“我们认为，贵公司财务报表在所有重大方面按照企业会计准则的规定编制，公允反映了公司 2014 年 12 月 31 日的财务状况以及 2014 年度的经营成果和现金流量。”

上海诚昌会计师事务所有限公司对浙江复星的财务报表，包括 2015 年 12 月 31 日的资产负债表，2015 年度的利润表、现金流量表和所有者权益变动表以及财务报表附注进行了审计，并出具了标准无保留意见的沪诚会审（2016）第 151 号《审计报告》。审计意见如下：“我们认为，贵公司财务报表在所有重大方面按照企业会计准则的规定编制，公允反映了公司 2015 年 12 月 31 日的财务状况以及 2015 年度的经营成果和现金流量。”

由于公司 2016 年、2017 年 1-6 月份的财务报表尚未审计，故 2016 年 12 月 31 日、2017 年 6 月 30 日的资产负债表和 2016 年度、2017 年 1-6 月的利润表未经审计，且公司未编制现金流量表。

#### (二) 最近三年财务会计报表

浙江复星 2014 年、2015 年、2016 年、2017 年 1-6 月的财务报表如下：

##### 1、资产负债表

单位：元

项目	2017年6月30日	2016年12月31日	2015年12月31日	2014年12月31日
流动资产：				
货币资金	21,132,740.68	218,925,558.92	15,800,437.70	73,723.20
应收账款	-	1,338,822,412.50	-	-
预付款项	88,786.00	364,200.00	-	-

其他应收款	6,855,951,348.13	4,259,576,933.27	7,950,521,660.51	11,726,093,743.00
一年内到期的非流动资产	-	-	-	-
其他流动资产	-	-	264,700,000.00	57,530,000.00
<b>流动资产合计</b>	<b>6,877,172,874.81</b>	<b>5,817,689,104.69</b>	<b>8,231,022,098.21</b>	<b>11,783,697,466.20</b>
非流动资产：				
可供出售金融资产	215,353,908.02	131,948,215.00	-	-
长期股权投资	7,357,893,496.94	9,866,424,339.94	11,928,139,812.10	3,249,087,228.84
长期借款	338,300,000.00	338,300,000.00	-	-
其他非流动资产	-	-	125,287,114.36	1,169,363,345.61
<b>非流动资产合计</b>	<b>7,911,547,404.96</b>	<b>10,336,672,554.94</b>	<b>12,053,426,926.46</b>	<b>4,418,450,574.45</b>
<b>资产总计</b>	<b>14,788,720,279.77</b>	<b>16,154,361,659.63</b>	<b>20,284,449,024.67</b>	<b>16,202,148,040.65</b>
流动负债：				
短期借款	-	1,000,000,000.00	650,000,000.00	-
预收款项	-	-	1,162,125.00	-
应交税费	512,912.26	541,721.08	464,968.00	117,016.22
其他应付款	6,370,119,332.16	6,370,119,332.16	10,844,509,009.65	7,479,185,016.80
<b>流动负债合计</b>	<b>6,040,286,086.56</b>	<b>7,370,661,053.24</b>	<b>11,496,136,102.65</b>	<b>7,479,302,033.02</b>
非流动负债：				
<b>非流动负债合计</b>				
<b>负债合计</b>	<b>6,040,286,086.56</b>	<b>7,370,661,053.24</b>	<b>11,496,136,102.65</b>	<b>7,479,302,033.02</b>
股东权益：				
实收资本	100,000,000.00	100,000,000.00	100,000,000.00	100,000,000.00
资本公积	8,642,810,713.00	8,642,810,713.00	8,642,810,713.00	8,642,310,713.00
专项储备	-	-	-	-
盈余公积	-	-	-	-
未分配利润	5,623,480.21	40,889,893.39	45,502,209.02	-19,464,705.37
<b>所有者权益合计</b>	<b>8,748,434,193.21</b>	<b>8,783,700,606.39</b>	<b>8,788,312,922.02</b>	<b>8,722,846,007.63</b>
<b>负债和所有者权益总计</b>	<b>14,788,720,279.77</b>	<b>16,154,361,659.63</b>	<b>20,284,449,024.67</b>	<b>16,202,148,040.65</b>

## 2、利润表

单位：元

项目	2017年1-6月	2016年度	2015年度	2014年度
一、营业收入	10,346,698.16	68,412,510.48	14,813,957.51	3,141,160.74
二、营业成本	-	-	7,393,126.38	-

营业税金及附加	100,659.21	1,016,536.04	844,395.59	184,462.32
销售费用	-	-	-	-
管理费用	3,429,581.81	3,869,728.91	1,304,553.20	6,464,758.21
财务费用	201,186,774.94	1,148,385,820.87	5,244,177.59	4,505,288.68
资产减值损失	-	-	-	-
投资收益	159,273,657.00	1,063,015,597.81	56,862,083.26	9,763,192.93
<b>二、营业利润</b>	<b>-35,096,660.80</b>	<b>-21,843,977.53</b>	<b>64,282,914.39</b>	<b>1,749,844.46</b>
加：营业外收入	-	-	684,000.00	-
其中：非流动资产处置收益	-	-	-	-
减：营业外支出	169,752.38	-	-	-
其中：非流动资产处置损失	-	-	-	-
<b>三、利润总额</b>	<b>-35,266,413.18</b>	<b>-21,843,977.53</b>	<b>64,966,914.39</b>	<b>1,749,844.46</b>
减：所得税费用	-	-	-	-
<b>四、净利润</b>	<b>-35,266,413.18</b>	<b>-21,843,977.53</b>	<b>64,966,914.39</b>	<b>1,749,844.46</b>

### 3、现金流量表

单位：元

项目	2017年1-6月	2016年度	2015年度	2014年度
一、经营活动产生的现金流量：				
销售商品、提供劳务收到的现金	19,789,912.50	-	1,162,125.00	-
收到的税费返还	-	-	-	-
收到其他与经营活动有关的现金	17,165,720,874.26	30,680,070,703.10	50,039,992,116.48	14,709,987,786.01
经营活动现金流入小计	17,185,510,786.76	30,680,070,703.10	50,041,154,241.48	14,709,987,786.01
购买商品、接受劳务支付的现金	-	-	-	-
支付给职工以及为职工支付的现金	-	-	-	-
支付的各项税费	4,637,872.15	30,680,070,703.10	496,443.81	2,764,415.81

支付其他与经营活动有关的现金	17,612,784,909.00	34,332,157,969.40	41,822,438,584.43	13,491,892,366.91
经营活动现金流出小计	17,617,422,781.15	34,335,293,083.81	41,822,935,028.24	13,494,656,782.72
<b>经营活动产生的现金流量净额</b>	<b>-431,911,994.39</b>	<b>-3,655,222,380.71</b>	<b>8,218,219,213.24</b>	<b>1,215,331,003.29</b>
二、投资活动产生的现金流量：				
收回投资收到的现金	-	353,933,900.00	5,284,700.00	-
取得投资收益收到的现金	-	-185,332.23	324,800.00	-
处置固定资产、无形资产和其他长期资产收回的现金净额	-	-	-	-
处置子公司及其他营业单位收到的现金净额	1,330,000,000.00	4,000,841,942.00	-	-
收到其他与投资活动有关的现金	-	456,713,750.00	206,770,188.76	2,326,516.02
投资活动现金流入小计	1,330,000,000.00	4,811,304,259.77	212,379,688.76	2,326,516.02
购建固定资产、无形资产和其他长期资产支付的现金	-	-	-	-
投资支付的现金	83,407,198.85	593,572,195.34	8,642,230,000.00	475,836,000.00
支付其他与投资活动有关的现金	-	685,900,000.00	413,000,000.00	57,530,000.00
投资活动现金流出小计	83,407,198.85	1,279,472,195.34	9,055,230,000.00	533,366,000.00
<b>投资活动产生的现金流量净额</b>	<b>1,246,592,801.15</b>	<b>3,531,832,064.43</b>	<b>-8,842,850,311.24</b>	<b>-531,039,483.98</b>
三、筹资活动产生的现金流量：				
吸收投资收到的现金	-	-	-	-
取得借款收到的现金	-	1,100,000,000.00	650,000,000.00	180,000,000.00
收到其他与筹资活动有关的现金	-	-	-	-

筹资活动现金流入小计	-	1,100,000,000.00	650,000,000.00	180,000,000.00
偿还债务支付的现金	1,000,000,000.00	750,000,000.00	-	860,000,000.00
分配股利、利润或偿付利息支付的现金	12,473,625.00	23,484,562.50	9,642,187.50	4,599,777.76
支付其他与筹资活动有关的现金	-	-	-	-
筹资活动现金流出小计	1,012,473,625.00	773,484,562.50	9,642,187.50	864,599,777.76
<b>筹资活动产生的现金流量净额</b>	<b>-1,012,473,625.00</b>	<b>326,515,437.50</b>	<b>640,357,812.50</b>	<b>-684,599,777.76</b>
四、汇率变动对现金及现金等价物的影响	-	-	-	-
五、现金及现金等价物净增加额	<b>-197,792,818.24</b>	<b>203,125,121.22</b>	<b>15,726,714.50</b>	<b>-308,258.45</b>
加：期初现金及现金等价物余额	218,925,558.92	15,800,437.70	73,723.20	381,981.65
六、期末现金及现金等价物余额	<b>21,132,740.68</b>	<b>218,925,558.92</b>	<b>15,800,437.70</b>	<b>73,723.20</b>

## 二、复地投资管理的财务资料

### （一）财务会计报表审计情况

复地投资管理成立于 2006 年 7 月 21 日，按照《企业会计准则》的规定编制财务报表。

### （二）最近三年财务会计报表

复地投资管理 2014 年、2015 年、2016 年、2017 年 1-6 月未经审计母公司的财务报表数据如下：

#### 1、资产负债表

单位：元

项目	2017 年 6 月 30 日	2016 年 12 月 31 日	2015 年 12 月 31 日	2014 年 12 月 31 日
流动资产：				
货币资金	610,674,455.91	908,180,871.87	749,431,737.09	183,048,477.32
应收股利	350,000,000.00	350,000,000.00	159,141.41	159,141.41
应收账款	4,553,840.98	4,553,840.98	4,553,840.98	4,553,840.98

其他应收款	6,264,915,970.83	7,908,647,878.35	7,843,431,624.68	7,403,528,102.55
存货	6,234,739.78	6,551,431.61	11,622,459.01	14,372,291.91
待摊费用	220,000.00	220,000.00	220,000.00	220,000.00
<b>流动资产合计</b>	<b>7,236,599,007.50</b>	<b>9,178,154,022.81</b>	<b>8,609,418,803.17</b>	<b>7,605,881,854.17</b>
非流动资产:				
可供出售金融资产	110,000,000.00	111,580,000.00	-	-
持有至到期投资	50,000,000.00	50,000,000.00	-	-
长期股权投资	7,268,514,426.65	7,311,500,275.71	7,507,582,425.71	7,176,572,851.63
固定资产	318,821.08	425,996.34	571,603.06	865,141.99
<b>非流动资产合计</b>	<b>7,428,833,247.73</b>	<b>7,473,506,272.05</b>	<b>7,508,154,028.77</b>	<b>7,177,437,993.62</b>
<b>资产总计</b>	<b>14,665,432,255.23</b>	<b>16,651,660,294.86</b>	<b>16,117,572,831.94</b>	<b>14,783,319,847.79</b>
流动负债:				
短期借款	-	106,000,000.00	100,000,000.00	100,000,000.00
应付账款	1,181,777.90	1,421,777.90	11,141,752.15	1,141,752.15
预收款项	151,550.07	901,550.07	4,177,750.07	2,071,110.07
应付职工薪酬	183,156.41	631,931.21	776,980.20	51,348.44
应交税费	85,216.47	1,844,255.21	758,534.27	834,585.76
应付利息	14,601,388.89	14,849,305.56	1,824,583.34	2,037,083.34
其他应付款	11,029,289,250.36	12,779,652,063.10	13,642,515,196.40	12,354,149,540.28
预提费用	-	-	288,750.00	-
<b>流动负债合计</b>	<b>11,045,492,340.10</b>	<b>12,905,300,883.05</b>	<b>13,761,483,546.43</b>	<b>12,460,285,420.04</b>
非流动负债:				
长期借款	1,385,564,616.83	1,384,062,516.98	600,000,000.00	600,000,000.00
<b>非流动负债合计</b>	<b>1,385,564,616.83</b>	<b>1,384,062,516.98</b>	<b>600,000,000.00</b>	<b>600,000,000.00</b>
<b>负债合计</b>	<b>12,431,056,956.93</b>	<b>14,289,363,400.03</b>	<b>14,361,483,546.43</b>	<b>13,060,285,420.04</b>
所有者权益 (或股东权益)				
实收资本(或股本)	80,000,000.00	80,000,000.00	80,000,000.00	80,000,000.00
资本公积	-	-	-	-

盈余公积	40,000,000.00	40,000,000.00	40,000,000.00	40,000,000.00
未分配利润	2,114,375,298.30	2,242,296,894.83	1,636,089,285.51	1,603,034,427.75
<b>所有者权益合计</b>	<b>2,234,375,298.30</b>	<b>2,362,296,894.83</b>	<b>1,756,089,285.51</b>	<b>1,723,034,427.75</b>
<b>负债和所有者权益总计</b>	<b>14,665,432,255.23</b>	<b>16,651,660,294.86</b>	<b>16,117,572,831.94</b>	<b>14,783,319,847.79</b>

## 2、利润表

单位：元

项目	2017年1-6月	2016年度	2015年度	2014年度
<b>一、营业收入</b>	<b>614,095.25</b>	<b>53,864,556.58</b>	<b>24,256,080.60</b>	<b>42,972,690.71</b>
<b>二、营业成本</b>	<b>316,691.83</b>	<b>5,071,027.40</b>	<b>2,749,832.90</b>	<b>4,694,730.96</b>
营业税金及附加	74,912.49	935,575.06	1,417,113.77	3,417,008.02
销售费用	9,500.00	132,426.00	118,000.00	221,474.04
管理费用	32,981,689.44	64,626,941.71	55,978,687.22	50,310,195.96
财务费用	33,023,366.32	83,700,412.68	42,886,273.23	65,397,084.43
资产减值损失	-	-	-	-
加：公允价值变动收益（损失以“-”号填列）	-	-	-	-
投资收益（损失以“-”号填列）	-62,047,637.95	706,357,336.36	110,706,535.51	971,547,989.78
其中：对联营企业和合营企业的投资收益	-	-	-	-
<b>三、营业利润（亏损以“-”号填列）</b>	<b>-127,839,702.78</b>	<b>605,755,510.09</b>	<b>31,812,708.99</b>	<b>890,480,187.08</b>
加：营业外收入	-	452,252.81	1,242,148.77	3,684,385.90
其中：补贴收入	-	327,695.99	1,166,300.00	3,381,868.00
减：营业外支出	81,893.75	153.58	-	-
其中：非流动资产处置损失	51,381.60	--	-	-
<b>四、利润总额（亏损以“-”号填列）</b>	<b>-127,921,596.53</b>	<b>606,207,609.32</b>	<b>33,054,857.76</b>	<b>894,164,572.98</b>
减：所得税费用	-	-	-	0.00



五、净利润(净 亏损以“-”号填 列)	-127,921,596.53	606,207,609.32	33,054,857.76	894,164,572.98
---------------------------	-----------------	----------------	---------------	----------------

### 3、现金流量表

由于复地投资管理 2014 年度、2015 年度、2016 年度、2017 年 1-6 月数据未经审计，故而未出具现金流量表。

### 三、艺中投资的财务资料

#### (一) 财务会计报表审计情况

艺中投资成立于 2011 年 11 月 28 日，按照《企业会计准则》的规定编制财务报表。

#### (二) 最近三年财务会计报表

艺中投资 2014 年、2015 年、2016 年、2017 年 1-6 月未经审计母公司的财务报表数据如下：

#### 1、资产负债表

单位：元

项目	2017 年 6 月 30 日	2016 年 12 月 31 日	2015 年 12 月 31 日	2014 年 12 月 31 日
流动资产：				
货币资金	52,659.60	102,728.34	102,415.61	102,236.20
<b>流动资产合计</b>	<b>52,659.60</b>	<b>102,728.34</b>	<b>102,415.61</b>	<b>102,236.20</b>
非流动资产：				
长期股权投资	600,000,000.00	600,000,000.00	600,000,000.00	300,000,000.00
<b>非流动资产合计</b>	<b>600,000,000.00</b>	<b>600,000,000.00</b>	<b>600,000,000.00</b>	<b>300,000,000.00</b>
<b>资产总计</b>	<b>600,052,659.60</b>	<b>600,102,728.34</b>	<b>600,102,415.61</b>	<b>300,102,236.20</b>
流动负债：				
其他应付款	599,351,462.00	599,100,772.00	599,100,247.00	299,100,000.00
<b>流动负债合计</b>	<b>599,351,462.00</b>	<b>599,100,772.00</b>	<b>599,100,247.00</b>	<b>299,100,000.00</b>
非流动负债：				
<b>非流动负债合计</b>	-	-	-	-
<b>负债合计</b>	<b>599,351,462.00</b>	<b>599,100,772.00</b>	<b>599,100,247.00</b>	<b>299,100,000.00</b>
所有者权益 (或股东权益)				

实收资本 (或股本)	1,000,000.00	1,000,000.00	1,000,000.00	1,000,000.00
资本公积	-	-	-	-
盈余公积	-	-	-	-
未分配利润	-298,802.40	1,956.34	2,168.61	2,236.20
所有者权益合计	<b>701,197.60</b>	<b>1,001,956.34</b>	<b>1,002,168.61</b>	<b>1,002,236.20</b>
负债和所有者权益总计	<b>600,052,659.60</b>	<b>600,102,728.34</b>	<b>600,102,415.61</b>	<b>300,102,236.20</b>

## 2、利润表

单位：元

项目	2017年1-6月	2016年度	2015年度	2014年度
一、营业收入	-	-	-	-
二、营业成本	-	-	-	-
税金及附加	224,100.00	-	-	-
销售费用	-	-	-	-
管理费用	690.00	525.00	247.00	-1,948.84
财务费用	-85.64	-312.73	-179.41	-398.79
资产减值损失	-	-	-	-
加：公允价值变动收益（损失以“-”号填列）	-	-	-	-
投资收益（损失以“-”号填列）	-	-	-	-
其中：对联营企业和合营企业的投资收益	-	-	-	-
三、营业利润（亏损以“-”号填列）	<b>-224,704.36</b>	<b>-212.27</b>	<b>-67.59</b>	<b>2,347.63</b>
加：营业外收入	-	-	-	-
其中：补贴收入	-	-	-	-
减：营业外支出	75,495.33	-	-	-
其中：非流动资产处置损失	-	-	-	-
四、利润总额（亏损以“-”号填列）	<b>-300,199.69</b>	<b>-212.27</b>	<b>-67.59</b>	<b>2,347.63</b>
减：所得税费用	559.05	-	-	-
五、净利润（净亏损以“-”号填列）	<b>-300,758.74</b>	<b>-212.27</b>	<b>-67.59</b>	<b>2,347.63</b>

## 3、现金流量表

由于艺中投资 2014 年、2015 年、2016 年、2017 年 1-6 月数据未经审计，故而未出具现金流量表。

#### 四、复昌投资的财务资料

##### (一) 财务会计报表审计情况

复昌投资成立于 2011 年 6 月 10 日，按照《企业会计准则》的规定编制财务报表。

##### (二) 最近三年财务会计报表

复昌投资 2014 年、2015 年、2016 年、2017 年 1-6 月未经审计母公司的财务报表数据如下：

##### 1、资产负债表

单位：元

项目	2017 年 6 月 30 日	2016 年 12 月 31 日	2015 年 12 月 31 日	2014 年 12 月 31 日
流动资产：				
货币资金	235,809.04	235,603.21	235,178.58	236,362.89
其他应收款	172,250,000.00	221,922,000.00	221,922,000.00	221,922,000.00
<b>流动资产合计</b>	<b>172,485,809.04</b>	<b>222,157,603.21</b>	<b>222,157,178.58</b>	<b>222,158,362.89</b>
长期股权投资	196,078,400.00	96,078,400.00	96,078,400.00	96,078,400.00
<b>非流动资产合计</b>	<b>196,078,400.00</b>	<b>96,078,400.00</b>	<b>96,078,400.00</b>	<b>96,078,400.00</b>
<b>资产总计</b>	<b>368,564,209.04</b>	<b>318,236,003.21</b>	<b>318,235,578.58</b>	<b>318,236,762.89</b>
流动负债：				
其他应付款	100,000,000.00	49,672,000.00	49,672,000.00	49,673,699.50
<b>流动负债合计</b>	<b>100,000,000.00</b>	<b>49,672,000.00</b>	<b>49,672,000.00</b>	<b>49,673,699.50</b>
非流动负债：				
非流动负债合计	-	-	-	-
<b>负债合计</b>	<b>100,000,000.00</b>	<b>49,672,000.00</b>	<b>49,672,000.00</b>	<b>49,673,699.50</b>
所有者权益 (或股东权益)				
实收资本 (或股本)	268,750,000.00	268,750,000.00	268,750,000.00	268,750,000.00
资本公积	-	-	-	-
盈余公积	-	-	-	-

未分配利润	-185,790.96	-185,996.79	-186,421.42	-186,936.61
所有者权益合计	<b>268,564,209.04</b>	<b>268,564,003.21</b>	<b>268,563,578.58</b>	<b>268,563,063.39</b>
负债和所有者权益总计	<b>368,564,209.04</b>	<b>318,236,003.21</b>	<b>318,235,578.58</b>	<b>318,236,762.89</b>

## 2、利润表

单位：元

项目	2017年1-6月	2016年度	2015年度	2014年度
一、营业收入	-	-	-	-
二、营业成本	-	-	-	-
营业税金及附加	-	-	-	-
销售费用	-	-	-	-
管理费用	-	-	-	134,375.00
财务费用	-205.83	-424.63	-561.97	-959.13
资产减值损失	-	-	-	-
加：公允价值变动收益 (损失以“-”号填列)	-	-	-	-
投资收益(损失以“-”号填列)	-	-	-	-
其中：对联营企业和合营企业的投资收益	-	-	-	-
三、营业利润(亏损以“-”号填列)	<b>205.83</b>	<b>424.63</b>	<b>561.97</b>	<b>-133,415.87</b>
加：营业外收入	-	-	-	-
其中：补贴收入	-	-	-	-
减：营业外支出	-	-	-	-
其中：非流动资产处置损失	-	-	-	-
四、利润总额(亏损以“-”号填列)	<b>205.83</b>	<b>424.63</b>	<b>561.97</b>	<b>-133,415.87</b>
减：所得税费用	-	-	46.78	-
五、净利润(净亏损以“-”号填列)	<b>205.83</b>	<b>424.63</b>	<b>515.19</b>	<b>-133,415.87</b>

## 3、现金流量表

由于复昌投资 2014 年、2015 年、2016 年、2017 年 1-6 月数据未经审计，故而未出具现金流量表。

## 五、复川投资的财务资料

### (一) 财务会计报表审计情况

复川投资成立于 2012 年 7 月 17 日，按照《企业会计准则》的规定编制财务报表。

### (二) 最近三年财务会计报表

复川投资 2014 年、2015 年、2016 年、2017 年 1-6 月未经审计母公司的财务报表数据如下：

#### 1、资产负债表

单位：元

项目	2017年6月30日	2016年12月31日	2015年12月31日	2014年12月31日
流动资产：				
货币资金	48,967.80	49,257.76	49,362.75	49,432.93
<b>流动资产合计</b>	<b>48,967.80</b>	<b>49,257.76</b>	<b>49,362.75</b>	<b>49,432.93</b>
非流动资产：				
长期股权投资	330,000,000.00	330,000,000.00	330,000,000.00	330,000,000.00
<b>非流动资产合计</b>	<b>330,000,000.00</b>	<b>330,000,000.00</b>	<b>330,000,000.00</b>	<b>330,000,000.00</b>
<b>资产总计</b>	<b>330,048,967.80</b>	<b>330,049,257.76</b>	<b>330,049,362.75</b>	<b>330,049,432.93</b>
流动负债：				
其他应付款	320,839,433.68	320,838,636.68	320,838,186.68	320,838,066.68
<b>流动负债合计</b>	<b>320,839,433.68</b>	<b>320,838,636.68</b>	<b>320,838,186.68</b>	<b>320,838,066.68</b>
非流动负债：				
非流动负债合计	-	-	-	-
<b>负债合计</b>	<b>320,839,433.68</b>	<b>320,838,636.68</b>	<b>320,838,186.68</b>	<b>320,838,066.68</b>
所有者权益 (或股东权益)				

实收资本(或股本)	10,000,000.00	10,000,000.00	10,000,000.00	10,000,000.00
资本公积	-	-	-	-
盈余公积	-	-	-	-
未分配利润	-790,465.88	-789,378.92	-788,823.93	-788,633.75
所有者权益合计	9,209,534.12	9,210,621.08	9,211,176.07	9,211,366.25
负债和所有者权益总计	<b>330,048,967.80</b>	<b>330,049,257.76</b>	<b>330,049,362.75</b>	<b>330,049,432.93</b>

## 2、利润表

单位：元

项目	2017年1-6月	2016年度	2015年度	2014年度
一、营业收入	-	-	-	-
二、营业成本	-	-	-	-
营业税金及附加	100.00	-	-	-
销售费用	-	-	-	-
管理费用	797.00	450.00	120.00	36,862.67
财务费用	171.76	104.99	70.18	42.8
资产减值损失	-	-	-	-
加：公允价值变动收益 (损失以“-”号填列)	-	-	-	-
投资收益(损失以“-”号填列)	-	-	-	-
其中：对联营企业和合营企业的投资收益	-	-	-	-
三、营业利润(亏损以“-”号填列)	<b>-1,068.76</b>	<b>-554.99</b>	<b>-190.18</b>	<b>-36,905.47</b>
加：营业外收入	-	-	-	-
其中：补贴收入	-	-	-	-
减：营业外支出	18.20	-	-	-
其中：非流动资产处置损失	-	-	-	-
四、利润总额(亏损以“-”号填列)	<b>-1,086.96</b>	<b>-554.99</b>	<b>-190.18</b>	<b>-36,905.47</b>

减：所得税费用	-	-	-	-
<b>五、净利润(净亏损以“-”号填列)</b>	<b>-1,086.96</b>	<b>-554.99</b>	<b>-190.18</b>	<b>-36,905.47</b>

### 3、现金流量表

由于复川投资 2014 年、2015 年、2016 年、2017 年 1-6 月数据未经审计，故而未出具现金流量表。

### 六、复晶投资的财务资料

#### (一) 财务会计报表审计情况

复晶投资成立于 2012 年 5 月 14 日，按照《企业会计准则》的规定编制财务报表。

#### (二) 最近三年财务会计报表

复晶投资 2014 年、2015 年、2016 年、2017 年 1-6 月未经审计母公司的财务报表数据如下：

单位：元

项目	2017 年 6 月 30 日	2016 年 12 月 31 日	2015 年 12 月 31 日	2014 年 12 月 31 日
流动资产：				
货币资金	769.77	768.60	766.26	1,710.29
其他应收款	-	122,714,300.00	122,714,300.00	161,717,560.00
<b>流动资产合计</b>	<b>769.77</b>	<b>122,715,068.60</b>	<b>122,715,066.26</b>	<b>161,719,270.29</b>
非流动资产：				
长期股权投资	78,300,000.00	78,300,000.00	78,300,000.00	78,300,000.00
<b>非流动资产合计</b>	<b>78,300,000.00</b>	<b>78,300,000.00</b>	<b>78,300,000.00</b>	<b>78,300,000.00</b>
<b>资产总计</b>	<b>78,300,769.77</b>	<b>201,015,068.60</b>	<b>201,015,066.26</b>	<b>240,019,270.29</b>
流动负债：				
应交税费	-	-	-	500.00
其他应付款	77,300,000.00	170,014,300.00	200,014,300.00	239,017,859.00
预提费用	1,500.00	1,500.00	1,500.00	1,500.00
<b>流动负债合计</b>	<b>77,301,500.00</b>	<b>170,015,800.00</b>	<b>200,015,800.00</b>	<b>239,019,859.00</b>
非流动负债：				
非流动负债合计	-	-	-	-
<b>负债合计</b>	<b>77,301,500.00</b>	<b>170,015,800.00</b>	<b>200,015,800.00</b>	<b>239,019,859.00</b>
所有者权益 (或股东权益)				

实收资本 (或股本)	1,000,000.00	1,000,000.00	1,000,000.00	1,000,000.00
资本公积	-	-	-	-
盈余公积	-	-	-	-
未分配利润	-730.23	29,999,268.60	-733.74	-588.71
所有者权益合计	<b>999,269.77</b>	<b>30,999,268.60</b>	<b>999,266.26</b>	<b>999,411.29</b>
负债和所有者权益总计	<b>78,300,769.77</b>	<b>201,015,068.60</b>	<b>201,015,066.26</b>	<b>240,019,270.29</b>

## 2、利润表

单位：元

项目	2017年1-6月	2016年度	2015年度	2014年度
一、营业收入	-	-	-	-
二、营业成本	-	-	-	-
营业税金及附加	-	-	-	-
销售费用	-	-	-	-
管理费用	-	-	-	1,799.00
财务费用	-1.17	-2.34	145.03	-1,240.32
资产减值损失	-	-	-	-
加：公允价值变动收益（损失以“-”号填列）	-	-	-	-
投资收益（损失以“-”号填列）	-	<b>30,000,000.00</b>	-	-
其中：对联营企业和合营企业的投资收益	-	-	-	-
三、营业利润（亏损以“-”号填列）	<b>1.17</b>	<b>30,000,002.34</b>	<b>-145.03</b>	<b>-558.68</b>
加：营业外收入	-	-	-	-
其中：补贴收入	-	-	-	-
减：营业外支出	-	-	-	-
其中：非流动资产处置损失	-	-	-	-
四、利润总额（亏损以“-”号填列）	<b>1.17</b>	<b>30,000,002.34</b>	<b>-145.03</b>	<b>-558.68</b>
减：所得税费用	-	-	-	-200.03
五、净利润（净亏损以“-”号填列）	<b>1.17</b>	<b>30,000,002.34</b>	<b>-145.03</b>	<b>-358.65</b>

## 3、现金流量表



由于复晶投资 2014 年、2015 年、2016 年、2017 年 1-6 月数据未经审计，故而未出具现金流量表。

## 七、复科投资的财务资料

### （一）财务会计报表审计情况

复科投资成立于 2010 年 6 月 9 日，按照《企业会计准则》的规定编制财务报表。

### （二）最近三年财务会计报表

复科投资 2014 年、2015 年、2016 年、2017 年 1-6 月未经审计的母公司财务报表数据如下：

单位：元

项目	2017 年 1-6 月	2016 年 12 月 31 日	2015 年 12 月 31 日	2014 年 12 月 31 日
流动资产：				
货币资金	90,418.38	841.32	165.85	170.25
其他应收款	-	28,500,000.00	28,500,000.00	28,500,000.00
<b>流动资产合计</b>	<b>90,418.38</b>	<b>28,500,841.32</b>	<b>28,500,165.85</b>	<b>28,500,170.25</b>
非流动资产：				
长期股权投资	130,500,000.00	130,500,000.00	130,500,000.00	130,500,000.00
<b>非流动资产合计</b>	<b>130,500,000.00</b>	<b>130,500,000.00</b>	<b>130,500,000.00</b>	<b>130,500,000.00</b>
<b>资产总计</b>	<b>130,590,418.38</b>	<b>159,000,841.32</b>	<b>159,000,165.85</b>	<b>159,000,170.25</b>
流动负债：				
应交税费	-1,150.00	-820.00	-	-
其他应付款	120,705,953.00	149,115,315.00	149,112,545.00	149,112,511.00
<b>流动负债合计</b>	<b>120,704,803.00</b>	<b>149,114,495.00</b>	<b>149,112,545.00</b>	<b>149,112,511.00</b>
非流动负债：				
非流动负债合计	-	-	-	-
<b>负债合计</b>	<b>120,704,803.00</b>	<b>149,114,495.00</b>	<b>149,112,545.00</b>	<b>149,112,511.00</b>
所有者权益（或股东权益）				
实收资本（或股本）	10,000,000.00	10,000,000.00	10,000,000.00	10,000,000.00
资本公积	-	-	-	-
盈余公积	-	-	-	-

未分配利润	-114,384.62	-113,653.68	-112,379.15	-112,340.75
所有者权益合计	<b>9,885,615.38</b>	<b>9,886,346.32</b>	<b>9,887,620.85</b>	<b>9,887,659.25</b>
负债和所有者权益总计	<b>130,590,418.38</b>	<b>159,000,841.32</b>	<b>159,000,165.85</b>	<b>159,000,170.25</b>

## 2、利润表

单位：元

项目	2017年1-6月	2016年度	2015年度	2014年度
一、营业收入	-	-	-	-
二、营业成本	-	-	-	-
营业税金及附加	-	-	-	-
销售费用	-	-	-	-
管理费用	1,733.00	450.00	34.00	
财务费用	-1,002.06	824.53	4.40	665.09
资产减值损失	-	-	-	-
加：公允价值变动收益（损失以“-”号填列）	-	-	-	-
投资收益（损失以“-”号填列）	-	-	-	-
其中：对联营企业和合营企业的投资收益	-	-	-	-
三、营业利润（亏损以“-”号填列）	<b>-730.94</b>	<b>-1,274.53</b>	<b>-38.40</b>	<b>-665.09</b>
加：营业外收入	-	-	-	-
减：营业外支出	-	-	-	-
四、利润总额（亏损以“-”号填列）	<b>-730.94</b>	<b>-1,274.53</b>	<b>-38.40</b>	<b>-665.09</b>
减：所得税费用	-	-	-	-
五、净利润（净亏损以“-”号填列）	<b>-730.94</b>	<b>-1,274.53</b>	<b>-38.40</b>	<b>-665.09</b>

## 3、现金流量表

由于复科投资 2014 年、2015 年、2016 年、2017 年 1-6 月数据未经审计，故而未出具现金流量表。

## 八、复迈投资的财务资料

### (一) 财务会计报表审计情况

复迈投资成立于 2013 年 10 月 23 日，按照《企业会计准则》的规定编制财务报表。

### (二) 最近三年财务会计报表

复迈投资 2014 年、2015 年、2016 年、2017 年 1-6 月未经审计的母公司财务报表数据如下：

单位：元

项目	2017 年 6 月 30 日	2016 年 12 月 31 日	2015 年 12 月 31 日	2014 年 12 月 31 日
流动资产：				
货币资金	535,671.13	550,506.98	549,140.59	547,407.85
<b>流动资产合计</b>	<b>535,671.13</b>	<b>550,506.98</b>	549,140.59	<b>547,407.85</b>
非流动资产：				
长期股权投资	2,500,000.00	2,500,000.00	2,500,000.00	2,500,000.00
<b>非流动资产合计</b>	<b>2,500,000.00</b>	<b>2,500,000.00</b>	<b>2,500,000.00</b>	<b>2,500,000.00</b>
<b>资产总计</b>	<b>3,035,671.13</b>	<b>3,050,506.98</b>	<b>3,049,140.59</b>	<b>3,047,407.85</b>
流动负债：				
其他应付款	2,007,169.70	2,006,528.00	2,004,278.00	2,002,150.00
<b>流动负债合计</b>	<b>2,007,169.70</b>	<b>2,006,528.00</b>	<b>2,004,278.00</b>	<b>2,002,150.00</b>
非流动负债：				
非流动负债合计	-	-	-	-
<b>负债合计</b>	<b>2,007,169.70</b>	<b>2,006,528.00</b>	<b>2,004,278.00</b>	<b>2,002,150.00</b>
所有者权益 (或股东权益)				
实收资本 (或股本)	1,000,000.00	1,000,000.00	1,000,000.00	1,000,000.00
资本公积	-	-	-	-
盈余公积	-	-	-	-
未分配利润	28,501.43	43,978.98	44,862.59	45,257.85
<b>所有者权益合计</b>	<b>1,028,501.43</b>	<b>1,043,978.98</b>	<b>1,044,862.59</b>	<b>1,045,257.85</b>
<b>负债和所有者权益总计</b>	<b>3,035,671.13</b>	<b>3,050,506.98</b>	<b>3,049,140.59</b>	<b>3,047,407.85</b>

## 2、利润表

单位：元

项目	2017年1-6月	2016年度	2015年度	2014年度
一、营业收入	-	-	-	-
二、营业成本	-	-	-	-
营业税金及附加	600.00	-	-	-
销售费用	-	-	-	-
管理费用	641.70	2,250.00	2,128.00	-
财务费用	-815.29	-1,366.39	-1,732.74	-46,614.81
资产减值损失				
加：公允价值变动收益（损失以“-”号填列）	-	-	-	-
投资收益（损失以“-”号填列）	-	-	-	-
其中：对联营企业和合营企业的投资收益	-	-	-	-
三、营业利润（亏损以“-”号填列）	<b>-426.41</b>	<b>-883.61</b>	<b>-395.26</b>	<b>46,614.81</b>
加：营业外收入	-	-	-	-
其中：补贴收入	-	-	-	-
减：营业外支出	-	-	-	-
其中：非流动资产处置损失	-	-	-	-
四、利润总额（亏损以“-”号填列）	<b>-4,163.09</b>	<b>-883.61</b>	<b>-395.26</b>	<b>46,614.81</b>
减：所得税费用				
五、净利润（净亏损以“-”号填列）	<b>-4,163.09</b>	<b>-883.61</b>	<b>-395.26</b>	<b>46,614.81</b>

### 3、现金流量表

由于复迈投资 2014 年、2015 年、2016 年、2017 年 1-6 月数据未经审计，故而未出具现金流量表。

### 九、复颐投资的财务资料

#### （一）财务会计报表审计情况

复颐投资成立于 2014 年 9 月 30 日，按照《企业会计准则》的规定编制财务报表。

#### （二）最近三年财务会计报表

复颐投资 2014 年、2015 年、2016 年、2017 年 1-6 月年未经审计的母公司财务报表数据如下：

#### 1、资产负债表

单位：元

项目	2017年6月30日	2016年12月31日	2015年12月31日	2014年12月31日
流动资产：				
货币资金	9,429.81	9,415.53	9,396.83	9,969.56
其他应收款	95,000,000.00	95,000,000.00	95,000,000.00	-
<b>流动资产合计</b>	<b>95,009,429.81</b>	<b>95,009,415.53</b>	<b>95,009,396.83</b>	<b>9,969.56</b>
非流动资产：				
长期股权投资	500,000.00	500,000.00	500,000.00	-
<b>非流动资产合计</b>	<b>500,000.00</b>	<b>500,000.00</b>	<b>500,000.00</b>	<b>-</b>
<b>资产总计</b>	<b>95,509,429.81</b>	<b>95,509,415.53</b>	<b>95,509,396.83</b>	<b>9,969.56</b>
流动负债：				
其他应付款	95,510,786.00	95,510,786.00	95,510,486.00	10,000.00
<b>流动负债合计</b>	<b>95,510,786.00</b>	<b>95,510,786.00</b>	<b>95,510,486.00</b>	<b>10,000.00</b>
非流动负债：				
非流动负债合计	-	-	-	-
<b>负债合计</b>	<b>95,510,786.00</b>	<b>95,510,786.00</b>	<b>95,510,486.00</b>	<b>10,000.00</b>
所有者权益（或 股东权益）				
实收资本（或 股本）	-	-	-	-
资本公积	-	-	-	-
盈余公积	-	-	-	-
未分配利润	-1,356.19	-1,370.47	-1,089.17	-30.44
<b>所有者权益合计</b>	<b>-1,356.19</b>	<b>-1,370.47</b>	<b>-1,089.17</b>	<b>-30.44</b>
<b>负债和所有者权益 总计</b>	<b>95,509,429.81</b>	<b>95,509,415.53</b>	<b>95,509,396.83</b>	<b>9,969.56</b>

## 2、利润表

单位：元

项目	2017年1-6月	2016年度	2015年度	2014年度
一、营业收入	-	-	-	-
二、营业成本	-	-	-	-
营业税金及附加	-	-	-	-
销售费用	-	-	-	-
管理费用	-	300.00	486.00	-
财务费用	-14.28	-18.70	572.73	30.44
资产减值损失	-	-	-	-
加：公允价值变动收 益（损失以“-”号填列）	-	-	-	-
投资收益（损失以“-” 号填列）	-	-	-	-
其中：对联营企业 和合营企业的投资收 益	-	-	-	-

三、营业利润（亏损以“-”号填列）	14.28	-281.30	-1,058.73	-30.44
加：营业外收入	-	-	-	-
其中：补贴收入	-	-	-	-
减：营业外支出	-	-	-	-
其中：非流动资产处置损失	-	-	-	-
四、利润总额（亏损以“-”号填列）	14.28	-281.30	-1,058.73	-30.44
减：所得税费用	-	-	-	-
五、净利润（净亏损以“-”号填列）	14.28	-281.30	-1,058.73	-30.44

### 3、现金流量表

由于复颐投资 2014 年、2015 年、2016 年、2017 年 1-6 月数据未经审计，故而未出具现金流量表。

## 十、润江置业的财务资料

### （一）财务会计报表审计情况

润江置业成立于 2004 年 4 月 19 日，按照《企业会计准则》的规定编制财务报表。

立信会计师事务所（特殊普通合伙）重庆分所对润江置业的财务报表，包括 2014 年 12 月 31 日的资产负债表，2014 年度的利润表、现金流量表和所有者权益变动表以及财务报表附注进行了审计，并出具了标准无保留意见的信会师渝报字[2015]第 40055 号《审计报告》。审计意见如下：“我们认为，润江置业财务报表在所有重大方面按照企业会计准则的规定编制，公允反映了公司 2014 年 12 月 31 日的财务状况以及 2014 年度的经营成果和现金流量。”

重庆申汇会计师事务所有限公司对润江置业的财务报表，包括 2015 年 12 月 31 日的资产负债表，2015 年度的利润表、现金流量表和所有者权益变动表以及财务报表附注进行了审计，并出具了标准无保留意见的申汇会审（2016）第 231 号《审计报告》。审计意见如下：“我们认为，润江置业财务报表在所有重大方面按照企业会计准则的规定编制，公允反映了公司 2015 年 12 月 31 日的财务状况以及 2015 年度的经营成果和现金流量。”

重庆海特会计师事务所有限公司对润江置业的财务报表，包括 2016 年 12 月 31 日的资产负债表，2016 年度的利润表、现金流量表和所有者权益变动表

以及财务报表附注进行了审计，并出具了标准无保留意见的海特审字[2017]第026号《审计报告》。审计意见如下：“我们认为，润江置业财务报表在所有重大方面按照企业会计准则的规定编制，公允反映了公司2016年12月31日的财务状况以及2016年度的经营成果和现金流量。”

由于公司2017年1-6月份的财务报表尚未审计，故2017年6月30日的资产负债表和2017年1-6月的利润表、现金流量表未经审计。

## （二）最近三年财务会计报表

润江置业2014年、2015年、2016年、2017年1-6月母公司财务报表数据如下：

### 1、资产负债表

单位：元

项目	2017年6月30日	2016年12月31日	2015年12月31日	2014年12月31日
流动资产：				
货币资金	4,446,223.34	7,026,663.93	1,944,349.96	12,789,256.98
应收账款	52,479.00	172,450.00	760,308.00	3,392,987.00
其他应收款	153,631,619.24	614,141,196.41	847,466,986.95	835,670,414.35
存货	67,780,903.10	87,860,760.17	140,674,434.02	194,834,428.90
其他流动资产	10,949,515.53	10,949,515.53	11,086,906.94	10,496,560.89
<b>流动资产合计</b>	<b>236,860,740.21</b>	<b>720,150,586.04</b>	<b>1,001,932,985.87</b>	<b>1,057,183,648.12</b>
非流动资产：				
长期股权投资	331,500,000.00	331,500,000.00	331,500,000.00	331,500,000.00
固定资产	13,249,672.70	14,035,670.95	15,355,612.62	16,726,167.43
固定资产清理	156,013.47	-	-	-
递延所得税资产	-	-	-	59,382,449.07
<b>非流动资产合计</b>	<b>344,905,686.17</b>	<b>345,535,670.95</b>	<b>346,855,612.62</b>	<b>407,608,616.50</b>
<b>资产总计</b>	<b>581,766,426.38</b>	<b>1,065,686,256.99</b>	<b>1,348,788,598.49</b>	<b>1,464,792,264.62</b>
流动负债：				
应付账款	108,757,367.67	121,250,768.40	156,638,441.73	199,629,237.57
预收款项	327,539.00	1,164,399.00	2,400,900.00	1,259,550.00
应交税费	212,364.95	451,520.71	237,730,181.27	237,787,216.83
其他应付款	44,265,723.65	513,831,947.12	512,556,432.20	515,362,900.21
<b>流动负债合计</b>	<b>153,562,995.27</b>	<b>636,698,635.23</b>	<b>909,325,955.20</b>	<b>954,038,904.61</b>
非流动负债：				

非流动负债合计	-	-	-	-
<b>负债合计</b>	<b>153,562,995.27</b>	<b>636,698,635.23</b>	<b>909,325,955.20</b>	<b>954,038,904.61</b>
所有者权益 (或股东权益)				
实收资本 (或股本)	400,000,000.00	400,000,000.00	400,000,000.00	400,000,000.00
资本公积	-	-	-	-
盈余公积	39,166,199.78	39,166,199.78	39,166,199.78	46,624,347.82
未分配利润	-10,962,768.67	-10,178,578.02	296,443.51	64,129,012.19
<b>所有者权益合计</b>	<b>428,203,431.11</b>	<b>428,987,621.76</b>	<b>439,462,643.29</b>	<b>510,753,360.01</b>
<b>负债和所有者权益总计</b>	<b>581,766,426.38</b>	<b>1,065,686,256.99</b>	<b>1,348,788,598.49</b>	<b>1,464,792,264.62</b>

## 2、利润表

单位：元

项目	2017年1-6月	2016年度	2015年度	2014年度
一、营业收入	23,292,154.36	91,805,222.82	58,678,678.20	28,789,191.50
二、营业成本	18,269,763.89	53,350,637.62	57,274,998.49	16,306,509.12
营业税金及附加	141,776.98	37,016,863.42	4,698,243.43	2,257,890.86
销售费用	382,499.31	3,905,954.31	1,551,884.04	1,741,534.40
管理费用	3,373,920.10	6,834,973.20	6,112,994.51	5,900,034.07
财务费用	-11,198.97	-21,726.10	-61,845.09	-120,863.95
资产减值损失	-	-	-	-
加：公允价值变动收益（损失以“-”号填列）	-	-	-	-
投资收益（损失以“-”号填列）	-	-	-	-
其中：对联营企业和合营企业的投资收益	-	-	-	-
<b>三、营业利润（亏损以“-”号填列）</b>	<b>1,135,393.05</b>	<b>-9,281,479.63</b>	<b>-10,897,597.18</b>	<b>2,704,087.00</b>
加：营业外收入	91,287.30	10,620.00	57,490.21	556,653.85
其中：补贴收入	-	-	-	-
减：营业外支出	10,871.00	1,204,161.90	1,395,354.94	2,128,286.15
其中：非流动资产处置损失	-	-	-	66,853.10
<b>四、利润总额（亏损以“-”号填列）</b>	<b>1,215,809.35</b>	<b>-10,475,021.53</b>	<b>-12,235,461.91</b>	<b>1,132,454.70</b>
减：所得税费用	-	-	-	14,310,372.62



五、净利润（净亏损以“-”号填列）	1,215,809.35	-10,475,021.53	-12,235,461.91	-13,177,917.92
-------------------	--------------	----------------	----------------	----------------

### 3、现金流量表

项目	2017年1-6月	2016年度	2015年度	2014年度
一、经营活动产生的现金流量：				
销售商品、提供劳务收到的现金	22,503,824.04	75,034,259.00	38,552,040.30	26,968,208.50
收到的税费返还	-	-	-	-
收到其他与经营活动有关的现金	2,608,330.29	11,707,792.66	65,548,991.02	185,883,626.78
<b>经营活动现金流入小计</b>	<b>25,112,154.33</b>	<b>86,742,051.66</b>	<b>104,101,031.32</b>	<b>212,851,835.28</b>
购买商品、接受劳务支付的现金	12,274,087.43	27,124,688.20	43,365,822.68	100,584,010.35
支付给职工以及为职工支付的现金	3,361,799.3	2,807,665.94	3,253,245.31	6,013,719.43
支付的各项税费	2,139,079.36	276,925,414.93	5,217,466.70	39,974,508.67
支付其他与经营活动有关的现金	2,017,628.83	12,346,968.62	63,106,933.65	91,077,764.97
经营活动现金流出小计	19,792,594.92	319,204,737.69	114,943,468.34	237,650,003.42
<b>经营活动产生的现金流量净额</b>	<b>5,319,559.41</b>	<b>-232,462,686.03</b>	<b>-10,842,437.02</b>	<b>-24,798,168.14</b>
二、投资活动产生的现金流量：				
收回投资收到的现金	-	-	-	-
取得投资收益收到的现金	-	-	-	-
处置固定资产、无形资产和其他长期资产收回的现金净额	-	-	380.00	1,150.00
处置子公司及其他营业单位收到的现金净额	-	-	-	-
收到其他与投资活动有关的现金	-	-	-	-
投资活动现金流入小计	-	-	380.00	1,150.00
购建固定资产、无形资产和其他长期资产支付的现金	-	-	2,850.00	-

投资支付的现金	-	-	-	-
支付其他与投资活动有关的现金	-	-	-	-
投资活动现金流出小计	-	-	2,850.00	-
<b>投资活动产生的现金流量净额</b>	-	-	<b>-2,470.00</b>	<b>1,150.00</b>
三、筹资活动产生的现金流量：				
吸收投资收到的现金	-	-	-	-
取得借款收到的现金	-	-	-	-
收到其他与筹资活动有关的现金	574,520,402.21	278,360,000.00	-	-
筹资活动现金流入小计	<b>574,520,402.21</b>	<b>278,360,000.00</b>	-	-
偿还债务支付的现金	-	-	-	-
分配股利、利润或偿付利息支付的现金	-	-	-	-
支付其他与筹资活动有关的现金	582,420,402.21	40,815,000.00	-	-
筹资活动现金流出小计	582,420,402.21	40,815,000.00	-	-
<b>筹资活动产生的现金流量净额</b>	<b>-7,900,000.00</b>	<b>237,545,000.00</b>	-	-
四、汇率变动对现金及现金等价物的影响				
<b>五、现金及现金等价物净增加额</b>	<b>-2,580,440.59</b>	<b>5,082,313.97</b>	<b>-10,844,907.02</b>	<b>-24,797,018.14</b>
加：期初现金及现金等价物余额	7,026,663.93	1,944,349.96	12,789,256.98	37,586,275.12
<b>六、期末现金及现金等价物余额</b>	<b>4,446,223.34</b>	<b>7,026,663.93</b>	<b>1,944,349.96</b>	<b>12,789,256.98</b>

## 十一、复久紫郡的财务资料

### （一）财务会计报表审计情况

复久紫郡成立于 2011 年 4 月 21 日，按照《企业会计准则》的规定编制财务报表。

### （二）最近三年财务会计报表

复久紫郡 2014 年、2015 年、2016 年、2017 年 1-6 月未经审计的母公司财务报表数据如下：

#### 1、资产负债表

单位：元

项目	2017年6月30日	2016年12月31日	2015年12月31日	2014年12月31日
流动资产：				
货币资金	3,552.95	4,186.94	495,368.19	495,348.48
其他应收款	6,990,000.00	6,990,000.00	6,500,000.00	6,500,000.00
<b>流动资产合计</b>	<b>6,993,552.95</b>	<b>6,994,186.94</b>	<b>6,995,368.19</b>	<b>6,995,348.48</b>
非流动资产：				
长期股权投资	182,000,000.00	182,000,000.00	182,000,000.00	182,000,000.00
<b>非流动资产合计</b>	<b>182,000,000.00</b>	<b>182,000,000.00</b>	<b>182,000,000.00</b>	<b>182,000,000.00</b>
<b>资产总计</b>	<b>188,993,552.95</b>	<b>188,994,186.94</b>	<b>188,995,368.19</b>	<b>188,995,348.48</b>
流动负债：				
其他应付款	188,500,000.00	188,500,000.00	188,500,000.00	188,500,000.00
<b>流动负债合计</b>	<b>188,500,000.00</b>	<b>188,500,000.00</b>	<b>188,500,311.00</b>	<b>188,500,000.00</b>
非流动负债：				
非流动负债合计	-	-	-	-
<b>负债合计</b>	<b>188,500,000.00</b>	<b>188,500,000.00</b>	<b>188,500,311.00</b>	<b>188,500,000.00</b>
所有者权益 (或股东权益)				
实收资本 (或股本)	500,000.00	500,000.00	500,000.00	500,000.00
资本公积	-	-	-	-
盈余公积	-	-	-	-
未分配利润	-6,447.05	-5,813.06	-4,942.81	-4,651.52
<b>所有者权益合计</b>	<b>493,552.95</b>	<b>494,186.94</b>	<b>495,057.19</b>	<b>495,348.48</b>
<b>负债和所有者权益总计</b>	<b>188,993,552.95</b>	<b>188,994,186.94</b>	<b>188,995,368.19</b>	<b>188,995,348.48</b>

## 2、利润表

单位：元

项目	2017年1-6月	2016年度	2015年度	2014年度
一、营业收入	-	-	-	-
二、营业成本	-	-	-	-
营业税金及附加	20.00	-	-	-
销售费用	-	-	-	-
管理费用	-	20.00	1,373.00	1,822.50
财务费用	613.99	850.25	-1,081.71	-620.30
资产减值损失	-	-	-	-

加：公允价值变动收益 (损失以“-”号填列)	-	-	-	-
投资收益(损失以“-”号 填列)	-	-	-	-
其中：对联营企业和合 营企业的投资收益	-	-	-	-
<b>三、营业利润(亏损以“-” 号填列)</b>	<b>-633.99</b>	<b>-870.25</b>	<b>-291.29</b>	<b>-1,202.20</b>
加：营业外收入	-	-	-	-
其中：补贴收入	-	-	-	-
减：营业外支出	-	-	-	-
其中：非流动资产处置 损失	-	-	-	-
<b>四、利润总额(亏损以“-” 号填列)</b>	<b>-633.99</b>	<b>-870.25</b>	<b>-291.29</b>	<b>-1,202.20</b>
减：所得税费用	-	-	-	-
<b>五、净利润(净亏损以“-” 号填列)</b>	<b>-633.99</b>	<b>-870.25</b>	<b>-291.29</b>	<b>-1,202.20</b>

### 3、现金流量表

由于复久紫郡 2014 年、2015 年、2016 年、2017 年 1-6 月数据未经审计，故而未出具现金流量表。

## 十二、复远越城的财务资料

### (一) 财务会计报表审计情况

复远越城成立于 2011 年 4 月 21 日，按照《企业会计准则》的规定编制财务报表。

### (二) 最近三年财务会计报表

复远越城 2014 年、2015 年、2016 年、2017 年 1-6 月未经审计的母公司财务报表数据如下：

#### 1、资产负债表

单位：元

项目	2017年6月30日	2016年12月31日	2015年12月31日	2014年12月31日
流动资产：				
货币资金	383.42	1,022.21	1,972.87	2,619.86
其他应收款	247,358,060.00	247,358,060.00	247,358,060.00	247,358,060.00
<b>流动资产合计</b>	<b>247,358,443.42</b>	<b>247,359,082.21</b>	<b>247,360,032.87</b>	<b>247,360,679.86</b>
非流动资产：				

长期股权投资	71,500,000.00	71,500,000.00	71,500,000.00	71,500,000.00
<b>非流动资产合计</b>	<b>71,500,000.00</b>	<b>71,500,000.00</b>	<b>71,500,000.00</b>	<b>71,500,000.00</b>
<b>资产总计</b>	<b>318,858,443.42</b>	<b>318,859,082.21</b>	<b>318,860,032.87</b>	<b>318,860,679.86</b>
流动负债：				
其他应付款	318,370,330.21	318,370,330.21	318,370,330.21	318,370,330.21
预提费用	100.00	100.00	100.00	100.00
<b>流动负债合计</b>	<b>318,370,430.21</b>	<b>318,370,430.21</b>	<b>318,370,430.21</b>	<b>318,370,430.21</b>
非流动负债：				
非流动负债合计	-	-	-	-
<b>负债合计</b>	<b>318,370,430.21</b>	<b>318,370,430.21</b>	<b>318,370,430.21</b>	<b>318,370,430.21</b>
所有者权益（或股东权益）				
实收资本（或股本）	500,000.00	500,000.00	500,000.00	500,000.00
资本公积	-	-	-	-
盈余公积	-	-	-	-
未分配利润	-11,986.79	-11,348.00	-10,397.34	-9,750.35
<b>所有者权益合计</b>	<b>488,013.21</b>	<b>488,652.00</b>	<b>489,602.66</b>	<b>490,249.65</b>
<b>负债和所有者权益总计</b>	<b>318,858,443.42</b>	<b>318,859,082.21</b>	<b>318,860,032.87</b>	<b>318,860,679.86</b>

## 2、利润表

单位：元

项目	2017年1-6月	2016年度	2015年度	2014年度
一、营业收入	-	-	-	-
二、营业成本	-	-	-	-
营业税金及附加	-	-	-	-
销售费用	-	-	-	-
管理费用	20.00	20.00	20.00	489.00
财务费用	618.79	930.66	626.99	459.25
资产减值损失	-	-	-	-
加：公允价值变动收益（损失以“-”号填列）	-	-	-	-
投资收益（损失以“-”号填列）	-	-	-	-
其中：对联营企业和合营企业的投资收益	-	-	-	-
<b>三、营业利润（亏损以“-”号填列）</b>	<b>-638.79</b>	<b>-950.66</b>	<b>-646.99</b>	<b>-948.25</b>
加：营业外收入	-	-	-	-

其中：补贴收入	-	-	-	-
减：营业外支出	-	-	-	-
其中：非流动资产处置损失	-	-	-	-
<b>四、利润总额（亏损以“-”号填列）</b>	<b>-638.79</b>	<b>-950.66</b>	<b>-646.99</b>	<b>-948.25</b>
减：所得税费用	-	-	-	-
<b>五、净利润（净亏损以“-”号填列）</b>	<b>-638.79</b>	<b>-950.66</b>	<b>-646.99</b>	<b>-948.25</b>

### 3、现金流量表

由于复远越城 2014 年、2015 年、2016 年、2017 年 1-6 月数据未经审计，故而未出具现金流量表。

## 十三、复曼投资的财务资料

### （一）财务会计报表审计情况

复曼投资成立于 2013 年 8 月 19 日，按照《企业会计准则》的规定编制财务报表。

### （二）最近三年财务会计报表

复曼投资 2014 年、2015 年、2016 年、2017 年 1-6 月未经审计的母公司财务报表数据如下：

#### 1、资产负债表

单位：元

项目	2017 年 6 月 30 日	2016 年 12 月 31 日	2015 年 12 月 31 日	2014 年 12 月 31 日
流动资产：				
货币资金	98,246.05	98,255.98	98,229.88	98,104.60
<b>流动资产合计</b>	<b>98,246.05</b>	<b>98,255.98</b>	<b>98,229.88</b>	<b>98,104.60</b>
非流动资产：				
长期股权投资	73,500,000.00	73,500,000.00	73,500,000.00	73,500,000.00
<b>非流动资产合计</b>	<b>73,500,000.00</b>	<b>73,500,000.00</b>	<b>73,500,000.00</b>	<b>73,500,000.00</b>
<b>资产总计</b>	<b>73,598,246.05</b>	<b>73,598,255.98</b>	<b>73,598,229.88</b>	<b>73,598,104.60</b>
流动负债：				
其他应付款	73,500,000.00	73,500,000.00	73,500,000.00	73,500,000.00
其他流动负债				
<b>流动负债合计</b>	<b>73,500,000.00</b>	<b>73,500,000.00</b>	<b>73,500,000.00</b>	<b>73,500,000.00</b>
非流动负债：				
<b>非流动负债合计</b>	<b>-</b>	<b>-</b>	<b>-</b>	<b>-</b>
<b>负债合计</b>	<b>73,500,000.00</b>	<b>73,500,000.00</b>	<b>73,500,000.00</b>	<b>73,500,000.00</b>

所有者权益（或股东权益）				
实收资本（或股本）	100,000.00	100,000.00	100,000.00	100,000.00
未分配利润	-1,753.95	-1,744.02	-1,770.12	-1,895.40
<b>所有者权益合计</b>	<b>98,246.05</b>	<b>98,255.98</b>	<b>98,229.88</b>	<b>98,104.60</b>
<b>负债和所有者权益总计</b>	<b>73,598,246.05</b>	<b>73,598,255.98</b>	<b>73,598,229.88</b>	<b>73,598,104.60</b>

## 2、利润表

单位：元

项目	2017年1-6月	2016年度	2015年度	2014年度
一、营业收入	-	-	-	-
二、营业成本	-	-	-	-
营业税金及附加	30.00	-	-	-
销售费用	-	-	-	-
管理费用	129.00	160.00	150.00	1,387.40
财务费用	-149.07	-239.92	-340.67	-350.21
资产减值损失	-	-	-	-
加：公允价值变动收益（损失以“-”号填列）	-	-	-	-
投资收益（损失以“-”号填列）	-	-	-	-
其中：对联营企业和合营企业的投资收益	-	-	-	-
<b>三、营业利润（亏损以“-”号填列）</b>	<b>-9.93</b>	<b>79.92</b>	<b>190.67</b>	<b>-1,037.19</b>
加：营业外收入	-	-	-	-
其中：补贴收入	-	-	-	-
减：营业外支出	-	-	-	-
其中：非流动资产处置损失	-	-	-	-
<b>四、利润总额（亏损以“-”号填列）</b>	<b>-9.93</b>	<b>79.92</b>	<b>190.67</b>	<b>-1,037.19</b>
减：所得税费用	-	53.82	65.39	-
<b>五、净利润（净亏损以“-”号填列）</b>	<b>-9.93</b>	<b>26.10</b>	<b>125.28</b>	<b>-1,037.19</b>

## 3、现金流量表

由于复曼投资 2014 年、2015 年、2016 年、2017 年 1-6 月数据未经审计，故而未出具现金流量表。

## 十四、复北投资的财务资料

### (一) 财务会计报表审计情况

复北投资成立于 2013 年 8 月 19 日，按照《企业会计准则》的规定编制财务报表。

### (二) 最近三年财务会计报表

复北投资 2014 年、2015 年、2016 年、2017 年 1-6 月未经审计的母公司财务报表数据如下：

#### 1、资产负债表

单位：元

项目	2017 年 6 月 30 日	2016 年 12 月 31 日	2015 年 12 月 31 日	2014 年 12 月 31 日
流动资产：				
货币资金	98,365.70	98,374.45	98,348.08	98,363.40
<b>流动资产合计</b>	<b>98,365.70</b>	<b>98,374.45</b>	<b>98,348.08</b>	<b>98,363.40</b>
非流动资产：				
长期股权投资	125,400,000.00	125,400,000.00	125,400,000.00	-
<b>非流动资产合计</b>	<b>125,400,000.00</b>	<b>125,400,000.00</b>	<b>125,400,000.00</b>	-
<b>资产总计</b>	<b>125,498,365.70</b>	<b>125,498,374.45</b>	<b>125,498,348.08</b>	<b>98,363.40</b>
流动负债：				
其他应付款	125,400,000.00	125,400,000.00	125,400,000.00	-
<b>流动负债合计</b>	<b>125,400,000.00</b>	<b>125,400,000.00</b>	<b>125,400,000.00</b>	-
非流动负债：				
非流动负债合计	-	-	-	-
<b>负债合计</b>	<b>125,400,000.00</b>	<b>125,400,000.00</b>	<b>125,400,000.00</b>	-
所有者权益（或股东权益）				
实收资本（或股本）	100,000.00	100,000.00	100,000.00	100,000.00
资本公积	-	-	-	-
盈余公积	-	-	-	-
未分配利润	-1,634.30	-1,625.55	-1,651.92	-1,636.60
<b>所有者权益合计</b>	<b>98,365.70</b>	<b>98,374.45</b>	<b>98,348.08</b>	<b>98,363.40</b>
<b>负债和所有者权益总计</b>	<b>125,498,365.70</b>	<b>125,498,374.45</b>	<b>125,498,348.08</b>	<b>98,363.40</b>

#### 2、利润表

单位：元

项目	2017 年 1-6 月	2016 年度	2015 年度	2014 年度
----	--------------	---------	---------	---------



一、营业收入	-	-	-	-
二、营业成本	-	-	-	-
营业税金及附加	30.00	-	-	-
销售费用	-	-	-	-
管理费用	128.00	160.00	150.00	1,387.40
财务费用	-149.25	-240.26	-140.85	-351.12
资产减值损失	-	-	-	-
加：公允价值变动收益(损失以“-”号填列)	-	-	-	-
投资收益(损失以“-”号填列)	-	-	-	-
其中：对联营企业和合营企业的投资收益	-	-	-	-
三、营业利润(亏损以“-”号填列)	-8.75	80.26	-9.15	-1,036.28
加：营业外收入	-	-	-	-
其中：补贴收入	-	-	-	-
减：营业外支出	-	-	-	-
其中：非流动资产处置损失	-	-	-	-
四、利润总额(亏损以“-”号填列)	-8.75	80.26	-9.15	-1,036.28
减：所得税费用	-	53.89	6.17	-
五、净利润(净亏损以“-”号填列)	-8.75	26.37	-15.32	-1,036.28

### 3、现金流量表

由于复北投资 2014 年、2015 年、2016 年、2017 年 1-6 月数据未经审计，故而未出具现金流量表。

## 十五、 Spread Grand 的财务资料

### (一) 财务会计报表审计情况

Spread Grand 成立于 2011 年 4 月 28 日，按照《企业会计准则》的规定编制财务报表。

### (二) 最近三年财务会计报表

Spread Grand 2014 年、2015 年、2016 年、2017 年 1-6 月未经审计的财务报表如下：

## 1、资产负债表

单位：港币元

单位：元项目	2017年6月30日	2016年12月31日	2015年12月31日	2014年12月31日
流动资产：				
货币资金	6,795,042.50	6,752,439.85	8,303,594.04	8,309,701.51
<b>流动资产合计</b>	<b>6,795,042.50</b>	<b>6,752,439.85</b>	<b>8,303,594.04</b>	<b>8,309,701.51</b>
非流动资产：				
长期股权投资	1,167,651,416.01	1,167,651,416.01	1,167,651,416.01	1,167,651,416.01
<b>非流动资产合计</b>	<b>1,167,651,416.01</b>	<b>1,167,651,416.01</b>	<b>1,167,651,416.01</b>	<b>1,167,651,416.01</b>
<b>资产总计</b>	<b>1,174,446,458.51</b>	<b>1,174,403,855.86</b>	<b>1,175,955,010.05</b>	<b>1,175,961,117.52</b>
流动负债：				
其他应付款	1,289,961,510.86	490,888,487.43	466,221,890.62	442,535,268.27
<b>流动负债合计</b>	<b>1,289,961,510.86</b>	<b>490,888,487.43</b>	<b>466,221,890.62</b>	<b>442,535,268.27</b>
非流动负债：				
长期借款	-	775,515,000.00	775,078,000.00	775,637,000.00
<b>非流动负债合计</b>	<b>-</b>	<b>775,515,000.00</b>	<b>775,078,000.00</b>	<b>775,637,000.00</b>
<b>负债合计</b>	<b>1,289,961,510.86</b>	<b>1,266,403,487.43</b>	<b>1,241,299,890.62</b>	<b>1,218,172,268.27</b>
所有者权益(或股东权益)				
实收资本(或股本)	1.00	1.00	1.00	1.00
资本公积	-	-	-	-
盈余公积	-	-	-	-
未分配利润	-115,515,053.35	-91,999,632.57	-65,344,881.57	-42,211,151.75
<b>所有者权益合计</b>	<b>-115,515,052.35</b>	<b>-91,999,631.57</b>	<b>-65,344,880.57</b>	<b>-42,211,150.75</b>
<b>负债和所有者权益总计</b>	<b>1,174,446,458.51</b>	<b>1,174,403,855.86</b>	<b>1,175,955,010.05</b>	<b>1,175,961,117.52</b>

## 2、利润表

单位：港币元

项目	2017年1-6月	2016年度	2015年度	2014年度
一、营业收入	-	-	-	-
二、营业成本	-	-	-	-
营业税金及附加	-	-	-	-
销售费用	-	-	-	-
管理费用	9,855.00	17,055.00	21,750.00	218,215.25
财务费用	23,505,565.78	26,637,696.00	23,111,979.82	17,943,491.04
资产减值损失	-	-	-	-

加：公允价值变动收益（损失以“-”号填列）	-	-	-	-
投资收益（损失以“-”号填列）	-	-	-	-
其中：对联营企业和合营企业的投资收益	-	-	-	-
<b>三、营业利润（亏损以“-”号填列）</b>	<b>-23,515,420.78</b>	<b>-26,654,751.00</b>	<b>-23,133,729.82</b>	<b>-18,161,706.29</b>
加：营业外收入	-	-	-	-
其中：补贴收入	-	-	-	-
减：营业外支出	-	-	-	-
其中：非流动资产处置损失	-	-	-	-
<b>四、利润总额（亏损以“-”号填列）</b>	<b>-23,515,420.78</b>	<b>-26,654,751.00</b>	<b>-23,133,729.82</b>	<b>-18,161,706.29</b>
减：所得税费用	-	-	-	-
<b>五、净利润（净亏损以“-”号填列）</b>	<b>-23,515,420.78</b>	<b>-26,654,751.00</b>	<b>-23,133,729.82</b>	<b>-18,161,706.29</b>

### 3、现金流量表

由于 Spread Grand 2014 年、2015 年、2016 年、2017 年 1-6 月数据未经审计，故而未出具现金流量表。

### 十六、Phoenix Prestige Limited 的财务资料

#### （一）财务会计报表审计情况

Phoenix Prestige Limited 成立于 2013 年 7 月 2 日，按照《企业会计准则》的规定编制财务报表。

#### （二）最近三年财务会计报表

Phoenix Prestige Limited 2014 年、2015 年、2016 年、2017 年 1-6 月的未经审计的财务报表如下：

#### 1、资产负债表

单位：港币元

项目	2017 年 6 月 30 日	2016 年 12 月 31 日	2015 年 12 月 31 日	2014 年 12 月 31 日
----	-----------------	------------------	------------------	------------------

流动资产：				
货币资金	49,244.50	49,243.00	49,238.95	679.98
其他应收款	1.00	1.00	1.00	1.00
<b>流动资产合计</b>	<b>49,245.50</b>	<b>49,244.00</b>	<b>49,239.95</b>	<b>680.98</b>
非流动资产：				
长期股权投资	250,895,000.00	250,895,000.00	250,895,000.00	250,000,000.00
<b>非流动资产合计</b>	<b>250,895,000.00</b>	<b>250,895,000.00</b>	<b>250,895,000.00</b>	<b>250,000,000.00</b>
<b>资产总计</b>	<b>250,944,245.50</b>	<b>250,944,244.00</b>	<b>250,944,239.95</b>	<b>250,000,680.98</b>
流动负债：				
其他应付款	251,034,535.00	251,034,535.00	251,018,580.00	250,048,480.00
<b>流动负债合计</b>	<b>251,034,535.00</b>	<b>251,034,535.00</b>	<b>251,018,580.00</b>	<b>250,048,480.00</b>
非流动负债：				
非流动负债合计	-	-	-	-
<b>负债合计</b>	<b>251,034,535.00</b>	<b>251,034,535.00</b>	<b>251,018,580.00</b>	<b>250,048,480.00</b>
所有者权益(或股东权益)				
实收资本(或股本)	1.00	1.00	1.00	1.00
资本公积	-	-	-	-
盈余公积	-	-	-	-
未分配利润	-90,290.50	-90,292.00	-74,341.05	-47,800.02
<b>所有者权益合计</b>	<b>-90,289.50</b>	<b>-90,291.00</b>	<b>-74,340.05</b>	<b>-47,800.02</b>
<b>负债和所有者权益总计</b>	<b>250,944,245.50</b>	<b>250,944,244.00</b>	<b>250,944,239.95</b>	<b>250,000,680.98</b>

## 2、利润表

单位：港币元

项目	2017年1-6月	2016年度	2015年度	2014年度
一、营业收入	-	-	-	-
二、营业成本	-	-	-	-
营业税金及附加	-	-	-	-
销售费用	-	-	-	-
管理费用	-	15,955.00	25,400.00	-
财务费用	-1.50	-4.05	1,141.03	-
资产减值损失	-	-	-	-
加：公允价值变动收益（损失以“-”号填列）	-	-	-	-
投资收益（损失以	-	-	-	-

“-”号填列)				
其中：对联营企业和合营企业的投资收益	-	-	-	-
<b>三、营业利润（亏损以“-”号填列）</b>	<b>1.50</b>	<b>-15,950.95</b>	<b>-26,541.03</b>	-
加：营业外收入	-	-	-	-
其中：补贴收入	-	-	-	-
减：营业外支出	-	-	-	-
其中：非流动资产处置损失	-	-	-	-
<b>四、利润总额（亏损以“-”号填列）</b>	<b>1.50</b>	<b>-15,950.95</b>	<b>-26,541.03</b>	-
减：所得税费用	-	-	-	-
<b>五、净利润（净亏损以“-”号填列）</b>	<b>1.50</b>	<b>-15,950.95</b>	<b>-26,541.03</b>	-

### 3、现金流量表

由于 Phoenix Prestige Limited 2014 年、2015 年、2016 年、2017 年 1-6 月数据未经审计，故而未出具现金流量表。

## 第十节 其他重大事项

### 一、收购人应披露的其他事项

截至本报告书签署之日,收购人不存在与本次收购有关的其他重大事项和为避免对本报告书内容产生误解而必须披露的其他信息。

收购人及其一致行动人不存在《上市公司收购管理办法》第六条规定的情形,能够按照《上市公司收购管理办法》第五十条的规定提供相关文件。

本报告书已按有关规定对本次收购的有关信息进行了如实披露,不存在其他为避免对本报告书内容产生误解应披露而未披露的信息。

### 二、收购人及专业机构声明

## 收购人声明

本人（以及本人所代表的机构）承诺本报告及其摘要不存在虚假记载、误导性陈述或重大遗漏，并对其真实性、准确性、完整性承担个别和连带的法律责任。

法定代表人（签字）：



陈启宇  
上海复星高科技（集团）有限公司（盖章）：



## 收购人声明

本人（以及本人所代表的机构）承诺本报告及其摘要不存在虚假记载、误导性陈述或重大遗漏，并对其真实性、准确性、完整性承担个别和连带的法律责任。

法定代表人（签字）：



陈启宇

上海复星产业投资有限公司（盖章）




2018年1月18日



## 收购人声明

本人（以及本人所代表的机构）承诺本报告及其摘要不存在虚假记载、误导性陈述或重大遗漏，并对其真实性、准确性、完整性承担个别和连带的法律责任。

法定代表人（签字）：



浙江复星商业发展有限公司（盖章）：



## 收购人声明

本人（以及本人所代表的机构）承诺本报告及其摘要不存在虚假记载、误导性陈述或重大遗漏，并对其真实性、准确性、完整性承担个别和连带的法律责任。

法定代表人（签字）：



王基平

上海复地投资管理有限公司（盖章）：




2018年1月17日

## 收购人声明

本人（以及本人所代表的机构）承诺本报告及其摘要不存在虚假记载、误导性陈述或重大遗漏，并对其真实性、准确性、完整性承担个别和连带的法律责任。

法定代表人（签字）：



张 丽

上海艺中投资有限公司（盖章）：



2018年 1月 17日

## 收购人声明

本人（以及本人所代表的机构）承诺本报告及其摘要不存在虚假记载、误导性陈述或重大遗漏，并对其真实性、准确性、完整性承担个别和连带的法律责任。

法定代表人（签字）：



王基平

上海复昌投资有限公司（盖章）：



2018年1月17日

## 收购人声明


本人（以及本人所代表的机构）承诺本报告及其摘要不存在虚假记载、误导性陈述或重大遗漏，并对其真实性、准确性、完整性承担个别和连带的法律责任。

法定代表人（签字）：



王基平

上海复川投资有限公司（盖章）：



2018年4月17日

## 收购人声明

本人（以及本人所代表的机构）承诺本报告及其摘要不存在虚假记载、误导性陈述或重大遗漏，并对其真实性、准确性、完整性承担个别和连带的法律责任。

法定代表人（签字）：



王基平

上海复晶投资管理有限公司（盖章）：



2018年1月17日

## 收购人声明

本人（以及本人所代表的机构）承诺本报告及其摘要不存在虚假记载、误导性陈述或重大遗漏，并对其真实性、准确性、完整性承担个别和连带的法律责任。

法定代表人（签字）：



王基平

上海复科投资有限公司（盖章）：



2018年1月17日

## 收购人声明

本人（以及本人所代表的机构）承诺本报告及其摘要不存在虚假记载、误导性陈述或重大遗漏，并对其真实性、准确性、完整性承担个别和连带的法律责任。

法定代表人（签字）：

 \_\_\_\_\_

张 丽

上海复迈投资有限公司（盖章）：



2018年1月17日



## 收购人声明

本人（以及本人所代表的机构）承诺本报告及其摘要不存在虚假记载、误导性陈述或重大遗漏，并对其真实性、准确性、完整性承担个别和连带的法律责任。

法定代表人（签字）：

  
\_\_\_\_\_

张 丽  
上海复颐投资有限公司（盖章）：



2018年1月17日

## 收购人声明

本人（以及本人所代表的机构）承诺本报告及其摘要不存在虚假记载、误导性陈述或重大遗漏，并对其真实性、准确性、完整性承担个别和连带的法律责任。

法定代表人（签字）：



王基平

重庆润江置业有限公司（盖章）：



## 收购人声明

本人（以及本人所代表的机构）承诺本报告及其摘要不存在虚假记载、误导性陈述或重大遗漏，并对其真实性、准确性、完整性承担个别和连带的法律责任。

法定代表人（签字）：



王基平

南京复久紫郡投资管理有限公司（盖章）：




2018年1月17日

## 收购人声明

本人（以及本人所代表的机构）承诺本报告及其摘要不存在虚假记载、误导性陈述或重大遗漏，并对其真实性、准确性、完整性承担个别和连带的法律责任。

法定代表人（签字）：



王基平

南京复远越城投资管理有限公司（盖章）：



2018年1月17日

## 收购人声明

本人（以及本人所代表的机构）承诺本报告及其摘要不存在虚假记载、误导性陈述或重大遗漏，并对其真实性、准确性、完整性承担个别和连带的法律责任。

法定代表人（签字）：



杭州复曼投资管理有限公司（盖章）：

2018年1月17日

## 收购人声明

本人（以及本人所代表的机构）承诺本报告及其摘要不存在虚假记载、误导性陈述或重大遗漏，并对其真实性、准确性、完整性承担个别和连带的法律责任。

法定代表人（签字）：



王基平

王基平

杭州复北投资管理有限公司（盖章）：

2018年1月17日

## 收购人声明

本人（以及本人所代表的机构）承诺本报告及其摘要不存在虚假记载、误导性陈述或重大遗漏，并对其真实性、准确性、完整性承担个别和连带的法律责任。

法定代表人（签字）：

*For and on behalf of*  
**SPREAD GRAND LIMITED**  
領弘有限公司



.....  
*Authorized Signature(s)*

Spread Grand Limited

2018 年 1 月 17 日

## 收购人声明

本人（以及本人所代表的机构）承诺本报告及其摘要不存在虚假记载、误导性陈述或重大遗漏，并对其真实性、准确性、完整性承担个别和连带的法律责任。

授权代表（签字）：

For and on behalf of  
Phoenix Prestige Limited



.....  
Director/Authorised Signatory

Phoenix Prestige Limited

2018年1月17日



财务顾问声明

本人及本人所代表的机构已履行勤勉尽责的义务，对收购报告书的内容进行核查和验证，未发现虚假记载、误导性陈述或者重大遗漏，并对此承担相应的责任。

法定代表人或授权代表：



李长伟

项目主办人：



赵金会



马鹏鸣



张兴林



## 律师声明

本人及本人所代表的机构已按照执业规则规定的工作程序履行勤勉尽责义务，对收购报告书的内容进行核查和验证，未发现虚假记载、误导性陈述或者重大遗漏，并对此承担相应的责任。

律师事务所负责人： 吴明德

吴明德

经办律师： 鲍方舟

鲍方舟

陈炜

陈炜

涂翀鹏

涂翀鹏

上海市锦天城律师事务所  
2018年1月16日

## 第十一节 备查文件

- 一、收购人的营业执照、注册文件
- 二、收购人董事、监事、高级管理人员的名单及其身份证明
- 三、收购人内部决策文件
- 四、上市公司的董事会决议
- 五、《发行股份购买资产协议》、《发行股份购买资产之正式协议》、《发行股份购买资产正式协议之补充协议》、《盈利预测补偿协议》、《盈利预测补偿协议之补充协议》
- 六、报告日前 24 个月内收购人与上市公司发生交易情况说明及相关协议
- 七、收购人关于本次上市公司收购相关事宜的说明（包括收购人不存在《收购管理办法》第六条规定情形及符合《收购管理办法》第五十条规定的说明、收购人控股股东、实际控制人最近两年未发生变化的说明等）
- 八、收购人及其董事、监事、高级管理人员名单及其持有或买卖上市公司股份的说明
- 九、收购人所聘请的专业机构及相关人员在上市公司停牌前 6 个月内持有或买卖上市公司股票情况说明
- 十、收购人最近三年财务报表
- 十一、财务顾问意见
- 十二、法律意见书

### 备查文件查阅地址

上海复星高科技（集团）有限公司

联系地址：上海市黄浦区中山东二路 600 号 S1 楼 15 层

联系人：张立纲

联系电话：021-23155991

(本页无正文, 为《上海豫园旅游商城股份有限公司收购报告书》之签字盖章页)

法定代表人:



陈启宇

上海复星高科技(集团)有限公司(盖章):



(本页无正文, 为《上海豫园旅游商城股份有限公司收购报告书》之签字盖章页)

法定代表人:


  
\_\_\_\_\_  
陈启宇

上海复星产业投资有限公司 (盖章):



(本页无正文,为《上海豫园旅游商城股份有限公司收购报告书》之签字盖章页)

法定代表人:



徐晓亮

浙江复星商业发展有限公司(盖章):



2018年11月17日

(本页无正文,为《上海豫园旅游商城股份有限公司收购报告书》之签字盖章页)

法定代表人:



王基平

上海复地投资管理有限公司 (盖章):



2018年1月17日

(本页无正文,为《上海豫园旅游商城股份有限公司收购报告书》之签字盖章页)

法定代表人:



张 丽

上海艺中投资有限公司 (盖章):



2018年1月17日



(本页无正文,为《上海豫园旅游商城股份有限公司收购报告书》之签字盖章页)

法定代表人:



王基平

上海复昌投资有限公司 (盖章):

2018年 1月 17日



(本页无正文, 为《上海豫园旅游商城股份有限公司收购报告书》之签字盖章页)

法定代表人:



王基平

上海复川投资有限公司 (盖章):



(本页无正文, 为《上海豫园旅游商城股份有限公司收购报告书》之签字盖章页)

法定代表人:



王基平

上海复晶投资管理有限公司 (盖章):



2018年1月17日

(本页无正文, 为《上海豫园旅游商城股份有限公司收购报告书》之签字盖章页)

法定代表人:



王基平


上海复科投资有限公司 (盖章):



2019年10月17日

(本页无正文, 为《上海豫园旅游商城股份有限公司收购报告书》之签字盖章页)

法定代表人:

  
张 丽

上海复迈投资有限公司 (盖章):



2018年1月17日

(本页无正文, 为《上海豫园旅游商城股份有限公司收购报告书》之签字盖章页)

法定代表人:

  
张 丽

上海复颐投资有限公司 (盖章):



2018年1月17日

(本页无正文, 为《上海豫园旅游商城股份有限公司收购报告书》之签字盖章页)

法定代表人:



王基平

重庆润江置业有限公司(盖章):

2018年4月17日



(本页无正文, 为《上海豫园旅游商城股份有限公司收购报告书》之签字盖章页)

法定代表人:



王基平

南京复久紫郡投资管理有限公司 (盖章):



2018年1月17日



(本页无正文，为《上海豫园旅游商城股份有限公司收购报告书》之签字盖章页)

法定代表人：



王基平

南京复远越城投资管理有限公司（盖章）：



2018年1月17日

(本页无正文, 为《上海豫园旅游商城股份有限公司收购报告书》之签字盖章页)

法定代表人:



王基平



杭州复曼投资管理有限公司 (盖章):

2018年1月17日

(本页无正文, 为《上海豫园旅游商城股份有限公司收购报告书》之签字盖章页)

法定代表人:



杭州复北投资管理有限公司 (盖章):

2018 年 1 月 17 日

(本页无正文，为《上海豫园旅游商城股份有限公司收购报告书》之签字盖章页)

授权代表：

*For and on behalf of*  
**SPREAD GRAND LIMITED**  
領 弘 有 限 公 司




.....  
*Authorized Signature(s)*

Spread Grand Limited

2018年1月17日

(本页无正文, 为《上海豫园旅游商城股份有限公司收购报告书》之签字盖章页)

授权代表:

For and on behalf of  
Phoenix Prestige Limited  
  
.....  
Director/Authorised Signatory

Phoenix Prestige Limited

2018年1月17日


## 收购报告书附表

基本情况			
上市公司名称	上海豫园旅游商城股份有限公司	上市公司所在地	上海市
股票简称	豫园股份	股票代码	600655
收购人名称	上海复星高科技（集团）有限公司、上海复地投资管理有限公司、浙江复星商业发展有限公司等 18 家公司	收购人注册地	详见本《收购报告书》第一节
拥有权益的股份数量变化	增加 <input checked="" type="checkbox"/> 不变, 但持股人发生变化 <input type="checkbox"/>	有无一致行动人	有 <input checked="" type="checkbox"/> 无 <input type="checkbox"/>
收购人是否为上市公司第一大股东	是 <input checked="" type="checkbox"/> 否 <input type="checkbox"/>	收购人是否为上市公司实际控制人	是 <input type="checkbox"/> 否 <input checked="" type="checkbox"/>
收购人是否对境内、境外其他上市公司持股 5%以上	是 <input checked="" type="checkbox"/> 否 <input type="checkbox"/> 共有 37 家	收购人是否拥有境内、外两个以上上市公司的控制权	是 <input checked="" type="checkbox"/> 否 <input type="checkbox"/> 共有 6 家
收购方式 (可多选)	通过证券交易所的集中交易 <input type="checkbox"/> 协议转让 <input type="checkbox"/> 国有股行政划转或变更 <input type="checkbox"/> 间接方式转让 <input type="checkbox"/> 取得上市公司发行的新股 <input checked="" type="checkbox"/> 执行法院裁定 <input type="checkbox"/> 继承 <input type="checkbox"/> 赠与 <input type="checkbox"/> 其他 <input type="checkbox"/> (请注明)		
收购人披露前拥有权益的股份数量及占上市公司已发行股份比例	股票种类: A 股 持股数量: 0 股 持股比例: 26.45%		
本次收购股份的数量及变动比例	股票种类: A 股 变动数量: 2,360,635,456 股 变动比例: 59.62%		

与上市公司之间是否存在持续关联交易	是 <input checked="" type="checkbox"/> 否 <input type="checkbox"/>
与上市公司之间是否存在同业竞争或潜在同业竞争	是 <input checked="" type="checkbox"/> 否 <input type="checkbox"/>
收购人是否拟于未来 12 个月内继续增持	是 <input type="checkbox"/> 否 <input checked="" type="checkbox"/>
收购人前 6 个月是否在二级市场买卖该上市公司股票	是 <input type="checkbox"/> 否 <input checked="" type="checkbox"/>
是否存在《收购办法》第六条规定的情形	是 <input type="checkbox"/> 否 <input checked="" type="checkbox"/>
是否已提供《收购办法》第五十条要求的文件	是 <input checked="" type="checkbox"/> 否 <input type="checkbox"/>
是否已充分披露资金来源；	是 <input checked="" type="checkbox"/> 否 <input type="checkbox"/>
是否披露后续计划	是 <input checked="" type="checkbox"/> 否 <input type="checkbox"/>
是否聘请财务顾问	是 <input checked="" type="checkbox"/> 否 <input type="checkbox"/>
本次收购是否需取得批准及批准进展情况	是 <input checked="" type="checkbox"/> 否 <input type="checkbox"/>
收购人是否声明放弃行使相关股份的表决权	是 <input type="checkbox"/> 否 <input checked="" type="checkbox"/>

(本页无正文，为《上海豫园旅游商城股份有限公司收购报告书附表》之签字盖章页)

法定代表人：



陈启宇


上海复星高科技(集团)有限公司





(本页无正文，为《上海豫园旅游商城股份有限公司收购报告书附表》之签字盖章页)

法定代表人：



---

陈启宇

上海复星产业投资有限公司

2018年1月17日



(本页无正文，为《上海豫园旅游商城股份有限公司收购报告书附表》之签字盖章页)

法定代表人:



徐晓亮

浙江复星商业发展有限公司

2018年1月17日



（本页无正文，为《上海豫园旅游商城股份有限公司收购报告书附表》之签字盖章页）

法定代表人：



王基平

上海复地投资管理有限公司

2018年1月17日



（本页无正文，为《上海豫园旅游商城股份有限公司收购报告书附表》之签字盖章页）

法定代表人：



---

张 丽

上海艺中投资有限公司



（本页无正文，为《上海豫园旅游商城股份有限公司收购报告书附表》之签字盖章页）

法定代表人：



王基平

上海复昌投资有限公司

2018年 1月 17日



（本页无正文，为《上海豫园旅游商城股份有限公司收购报告书附表》之签字盖章页）

法定代表人：



王基平

上海复川投资有限公司

2018年1月17日



（本页无正文，为《上海豫园旅游商城股份有限公司收购报告书附表》之签字盖章页）

法定代表人：



王基平

上海复晶投资有限公司



（本页无正文，为《上海豫园旅游商城股份有限公司收购报告书附表》之签字盖章页）

法定代表人：



---

王基平





（本页无正文，为《上海豫园旅游商城股份有限公司收购报告书附表》之签字盖章页）

法定代表人：



张 丽

上海复迈投资有限公司



2018年11月17日

(本页无正文，为《上海豫园旅游商城股份有限公司收购报告书附表》之签字盖章页)

法定代表人：



张 丽

上海复颐投资有限公司

2018年1月17日



(本页无正文，为《上海豫园旅游商城股份有限公司收购报告书附表》之签字盖章页)

法定代表人:



王基平



(本页无正文，为《上海豫园旅游商城股份有限公司收购报告书附表》之签字盖章页)

法定代表人：



王基平

南京复久紫郡投资管理有限公司



2018年1月17日

(本页无正文，为《上海豫园旅游商城股份有限公司收购报告书附表》之签字盖章页)

法定代表人：



王基平

南京复远越城投资管理有限公司



（本页无正文，为《上海豫园旅游商城股份有限公司收购报告书附表》之签字盖章页）

法定代表人：



杭州复曼投资管理有限公司

2018年 1月17日

(本页无正文，为《上海豫园旅游商城股份有限公司收购报告书附表》之签字盖章页)

法定代表人：



2018年 1月 17日

(本页无正文，为《上海豫园旅游商城股份有限公司收购报告书附表》之签字盖章页)

授权代表:

*For and on behalf of*  
**SPREAD GRAND LIMITED**  
领弘有限公司



.....  
*Authorized Signature(s)*


Spread Grand Limited

2018年1月17日



（本页无正文，为《上海豫园旅游商城股份有限公司收购报告书附表》之签字盖章页）

授权代表：

For and on behalf of \_\_\_\_\_  
Phoenix Prestige Limited  
  
.....  
Director/Authorised Signatory  
Phoenix Prestige Limited

2018年1月17日