

西藏玉龙铜业股份有限公司

2017年10月份财务报表

企业名称：



企业负责人：

刘永

财务负责人：

梅雪

财务部经理：

王启英

制表人：

王启英

编制日期：

2017年10月31日

资产负债表


2017年10月31日

编制单位:西藏玉龙铜业股份有限公司


金额单位:人民币元

资产	期末余额	年初余额	负债和所有者权益(或股东权益)	期末余额	年初余额
流动资产:			流动负债:		
货币资金	189,893,762.12	247,208,929.31	短期借款	-	
交易性金融资产			交易性金融负债		
应收票据		11,000,000.00	应付票据	78,650,836.53	59,976,077.69
应收账款	429,710.72	180,123.81	应付账款	139,448,204.10	64,992,240.70
预付款项	21,800,331.61	4,508,158.07	预收款项	104,289,668.02	49,057,627.12
应收利息	255,993.01	255,993.01	应付职工薪酬	31,457,460.57	25,117,762.16
应收股利			应交税费	50,738,190.89	45,086,438.72
其他应收款	139,811.16	3,212,111.54	应付利息	328,197,167.09	318,306,334.67
存货	53,626,035.54	41,848,834.31	应付股利		
一年内到期的非流动资产			其他应付款	63,416,121.93	465,924,495.18
其他流动资产			一年内到期的非流动负债	127,054,620.45	15,553,340.45
			其他流动负债		
流动资产合计	266,145,644.16	308,214,150.05	流动负债合计	923,252,269.58	1,044,014,316.69
非流动资产:			非流动负债:		
可供出售金融资产			长期借款	3,634,000,000.00	3,793,000,000.00
持有至到期投资			应付债券		
长期应收款	8,299,120.00	1,900,000.00	长期应付款	4,461,098.99	4,461,098.99
长期股权投资	202,041,305.31	226,107,149.05	专项应付款		
投资性房地产		16,229,934.33	预计负债	1,232,672.06	1,232,672.06
固定资产	2,653,186,984.57	2,519,033,870.00	递延所得税负债		-
在建工程	2,270,181,581.19	2,329,791,658.75	其他非流动负债		
工程物资	455,062.42	524,449.79	非流动负债合计	3,639,693,771.05	3,798,693,771.05
固定资产清理			负债合计	4,562,946,040.63	4,842,708,087.74
生产性生物资产					
油气资产			实收资本(或股本)	1,105,000,000.00	1,105,000,000.00
无形资产	488,597,608.21	490,795,525.46	资本公积		
开发支出			外币报表折算差额		
商誉			专项储备	19,369,073.62	8,634,381.74
长期待摊费用	3,511,431.28	12,010,151.28	盈余公积		
递延所得税资产	5,591,148.13	5,591,148.13	未分配利润	210,694,771.02	-46,144,432.64
其他非流动资产			所有者权益(或股东权益)合计	1,335,063,844.64	1,067,489,949.10
非流动资产合计	5,631,864,241.11	5,601,983,886.79	少数股东权益		
资产总计	5,898,009,885.27	5,910,198,036.84	负债和所有者权益(或股东权益)总计	5,898,009,885.27	5,910,198,036.84

法定代表人:



主管会计工作负责人:



会计机构负责人:



利润表

2017年1月1日-10月31日

编制单位:西藏玉龙铜业股份有限公司

金额单位:人民币元

项目	本月数	本期金额	上年同期金额
一、营业收入	92,177,887.54	1,185,083,020.90	682,680,674.68
减:营业成本	40,649,763.50	741,668,526.95	594,585,118.18
税金及附加	4,132,938.71	46,890,129.93	17,127,908.01
销售费用	1,103,544.15	10,891,593.30	8,463,242.86
管理费用	1,698,978.19	28,613,586.99	11,654,302.70
财务费用	6,043,314.10	61,513,762.61	87,221.86
资产减值损失			
加:公允价值变动收益(损失以“-”号填列)		-	
投资收益(损失以“-”号填列)	(4,429,452.91)	(24,065,843.74)	(5,108,808.96)
其中:对联营企业和合营企业的投资收益		-	
二、营业利润(亏损以“-”号填列)	34,119,895.98	271,439,577.38	45,654,072.11
加:营业外收入	187,043.25	786,874.89	355,435.43
减:营业外支出	112,236.36	187,912.56	3,193.34
其中:非流动资产处置损失			
三、利润总额(亏损总额以“-”号填列)	34,194,702.87	272,038,539.71	46,006,314.20
减:所得税费用	5,129,205.43	15,199,336.05	
四、净利润(净亏损以“-”号填列)	29,065,497.44	256,839,203.66	46,006,314.20
归属于母公司所有者的净利润			
少数股东损益			

法定代表人:

主管会计工作负责人:

会计机构负责人:

汪中 宋如

杨建(α)

现金流量表


2017年1月1日-10月31日

编制单位:西藏玉龙铜业股份有限公司


金额单位:人民币元

项目	本期金额	上期金额
一、经营活动产生的现金流量:		
销售商品、提供劳务收到的现金	1,427,518,422.56	1,226,108,349.85
收到的税费返还		
收到其他与经营活动有关的现金	130,358,853.37	515,662,859.66
经营活动现金流入小计	1,557,877,275.93	1,741,771,209.51
购买商品、接受劳务支付的现金	585,825,302.42	657,180,348.47
支付给职工以及为职工支付的现金	82,539,998.21	108,592,654.92
支付的各项税费	146,588,478.89	84,816,509.41
支付其他与经营活动有关的现金	427,755,208.79	366,500,351.76
经营活动现金流出小计	1,242,708,988.31	1,217,089,864.56
经营活动产生的现金流量净额	315,168,287.62	524,681,344.95
二、投资活动产生的现金流量:		
收回投资收到的现金		
取得投资收益收到的现金		
处置固定资产、无形资产和其他长期资产收回的现金净额		
处置子公司及其他营业单位收到的现金净额		
收到其他与投资活动有关的现金		
投资活动现金流入小计	-	-
购建固定资产、无形资产和其他长期资产支付的现金	209,586,828.06	393,229,280.60
投资支付的现金		
取得子公司及其他营业单位支付的现金净额		
支付其他与投资活动有关的现金		50,971.44
投资活动现金流出小计	209,586,828.06	393,280,252.04
投资活动产生的现金流量净额	(209,586,828.06)	(393,280,252.04)
三、筹资活动产生的现金流量:		
吸收投资收到的现金		
取得借款收到的现金	750,000,000.00	1,404,000,000.00
收到其他与筹资活动有关的现金		
筹资活动现金流入小计	750,000,000.00	1,404,000,000.00
偿还债务支付的现金	793,755,194.44	1,404,047,656.51
分配股利、利润或偿付利息支付的现金	119,141,432.31	147,829,535.09
支付其他与筹资活动有关的现金		236,805.56
筹资活动现金流出小计	912,896,626.75	1,552,113,997.16
筹资活动产生的现金流量净额	(162,896,626.75)	(148,113,997.16)
四、汇率变动对现金及现金等价物的影响		
五、现金及现金等价物净增加额	(57,315,167.19)	(16,712,904.25)
加: 期初现金及现金等价物余额	247,208,929.31	263,921,833.56
六、期末现金及现金等价物余额	189,893,762.12	247,208,929.31

法定代表人:



主管会计工作负责人:



会计机构负责人:



所有者权益变动表


2017年1月1日-10月31日

编制单位:西藏玉龙铜业股份有限公司


金额单位:人民币元

项目	实收资本(或股本)	资本公积	专项储备	外币报表折算	盈余公积	未分配利润	少数股东权益	所有者权益合计
一、上年年末余额	1,105,000,000.00		8,634,381.74					1,113,634,381.74
加:会计政策变更								
前期差错更正								-
二、本年初余额	1,105,000,000.00	-	8,634,381.74	-	-	(46,144,432.64)		(46,144,432.64)
三、本年增减变动金额(减少以“-”号填列)			10,734,691.88	-	-	(46,144,432.64)	-	1,067,489,949.10
(一)净利润						256,839,203.66		10,734,691.88
(二)直接计入所有者权益的利得和损失	-	-	-	-	-		-	256,839,203.66
1.可供出售金融资产公允价值变动净额								-
2.权益法下被投资单位其他所有者权益变动的影响								-
3.与计入所有者权益项目相关的所得税影响								-
4.其他								-
上述(一)和(二)小计	-	-	-	-	-	256,839,203.66	-	256,839,203.66
(三)所有者投入和减少资本	-	-	-	-	-		-	-
1.所有者投入资本								-
2.股份支付计入所有者权益的金额								-
3.其他								-
(四)利润分配	-	-	-	-	-	-	-	-
1.提取盈余公积								-
2.对所有者(或股东)的分配								-
3.其他								-
(五)所有者权益内部结转	-	-	-	-	-	-	-	-
1.资本公积转增资本(或股本)								-
2.盈余公积转增资本(或股本)								-
3.盈余公积弥补亏损								-
4.其他								-
(六)外币报表折算								-
四、本年年末余额	1,105,000,000.00	-	19,369,073.62	-	-	210,694,771.02	-	1,335,063,844.64

法定代表人:



主管会计工作负责人:



会计机构负责人:

