

华新水泥股份有限公司

2015 年度财务报表及审计报告

华新水泥股份有限公司

2015 年度财务报表及审计报告

	页码
审计报告	1 - 2
合并及公司资产负债表	1 - 4
合并及公司利润表	5 - 6
合并及公司现金流量表	7 - 8
合并及公司股东权益变动表	9 - 12
财务报表附注	13 - 111
补充资料	1

审计报告

普华永道中天审字(2016)第 10081 号
(第一页, 共二页)

华新水泥股份有限公司全体股东:

我们审计了后附的华新水泥股份有限公司(以下简称“贵公司”)的财务报表,包括 2015 年 12 月 31 日的合并及公司资产负债表,2015 年度的合并及公司利润表、合并及公司股东权益变动表和合并及公司现金流量表以及财务报表附注。

一、 管理层对财务报表的责任

编制和公允列报财务报表是贵公司管理层的责任。这种责任包括:

- (1) 按照企业会计准则的规定编制财务报表,并使其实现公允反映;
- (2) 设计、执行和维护必要的内部控制,以使财务报表不存在由于舞弊或错误导致的重大错报。

二、 注册会计师的责任

我们的责任是在实施审计工作的基础上对财务报表发表审计意见。我们按照中国注册会计师审计准则的规定执行了审计工作。中国注册会计师审计准则要求我们遵守中国注册会计师职业道德守则,计划和执行审计工作以对财务报表是否不存在重大错报获取合理保证。

审计工作涉及实施审计程序,以获取有关财务报表金额和披露的审计证据。选择的审计程序取决于注册会计师的判断,包括对由于舞弊或错误导致的财务报表重大错报风险的评估。在进行风险评估时,注册会计师考虑与财务报表编制和公允列报相关的内部控制,以设计恰当的审计程序。审计工作还包括评价管理层选用会计政策的恰当性和作出会计估计的合理性,以及评价财务报表的总体列报。

我们相信,我们获取的审计证据是充分、适当的,为发表审计意见提供了基础。



普华永道中天审字(2016)第 10081 号
(第二页, 共二页)

三、 审计意见

我们认为, 上述贵公司的财务报表在所有重大方面按照企业会计准则的规定编制, 公允反映了贵公司2015年12月31日的合并及公司财务状况以及2015年度的合并及公司经营成果和现金流量。


普华永道中天
会计师事务所(特殊普通合伙)
中国·上海市
2016年3月29日



注册会计师


中国注册会计师
310000072230
陈耘涛

注册会计师


李翕
中国注册会计师
李晓蕾

华新水泥股份有限公司

2015年12月31日合并资产负债表
(除特别注明外, 金额单位为人民币元)

资产	附注	2015年12月31日 合并	2014年12月31日 合并
流动资产			
货币资金	四(1)	2,122,410,326	2,684,277,961
应收票据	四(2)	580,803,747	1,078,956,520
应收账款	四(3)	688,713,503	809,276,427
预付款项	四(5)	82,083,052	88,561,995
其他应收款	四(4)	222,353,320	228,854,762
存货	四(6)	1,148,480,502	1,275,636,449
一年内到期的非流动资产		3,600,000	-
其他流动资产	四(7)	186,011,383	151,937,851
流动资产合计		5,034,455,833	6,317,501,965
非流动资产			
可供出售金融资产	四(8)	71,365,344	74,215,820
长期应收款		37,853,636	15,875,617
长期股权投资	四(9)	321,034,383	491,632,176
固定资产	四(10)	14,861,157,951	15,017,713,659
在建工程	四(11)	1,888,059,571	974,632,359
工程物资	四(12)	61,599,504	109,470,053
固定资产清理	四(13)	63,648,601	63,681,199
无形资产	四(14)	2,114,097,660	2,069,924,540
商誉	四(15)	447,472,492	391,262,352
长期待摊费用	四(16)	340,860,551	373,203,165
递延所得税资产	四(17)	245,066,236	157,593,492
非流动资产合计		20,452,215,929	19,739,204,432
资产总计		25,486,671,762	26,056,706,397



华新水泥股份有限公司

2015年12月31日合并资产负债表
(除特别注明外, 金额单位为人民币元)

负债及股东权益	附注	2015年12月31日 合并	2014年12月31日 合并
流动负债			
短期借款	四(19)	1,162,000,000	2,162,400,000
应付票据	四(20)	431,251,372	143,214,111
应付账款	四(21)	2,835,640,717	3,029,271,029
预收款项	四(22)	238,270,128	345,430,184
应付职工薪酬	四(23)	107,325,380	188,864,759
应交税费	四(24)	226,181,035	346,862,557
应付利息	四(25)	124,675,095	94,042,459
应付股利	四(26)	12,127,562	38,861,898
其他应付款	四(27)	558,732,422	612,828,992
一年内到期的非流动负债	四(28)	1,523,691,761	2,277,353,516
流动负债合计		7,219,895,472	9,239,129,505
非流动负债			
长期借款	四(29)	2,879,129,431	3,268,462,084
应付债券	四(30)	3,831,541,667	2,093,129,286
长期应付款	四(31)	140,126,687	2,163,452
预计负债	四(32)	82,589,178	84,292,107
递延收益	四(33)	213,024,711	214,545,991
长期应付职工薪酬	四(34)	12,522,286	13,529,523
递延所得税负债	四(17)	130,287,672	88,203,371
非流动负债合计		7,289,221,632	5,764,325,814
负债合计		14,509,117,104	15,003,455,319
股东权益			
股本	四(35)	1,497,571,325	1,496,479,885
资本公积	四(36)	2,508,997,954	2,514,199,196
其他综合收益	四(37)	-8,986,552	9,585,542
盈余公积	四(38)	554,800,879	487,070,545
未分配利润	四(39)	5,053,285,645	5,273,160,082
归属于母公司股东权益合计		9,605,669,251	9,780,495,250
少数股东权益		1,371,885,407	1,272,755,828
股东权益合计		10,977,554,658	11,053,251,078
负债及股东权益总计		25,486,671,762	26,056,706,397

后附财务报表附注为财务报表的组成部分。

企业负责人: 李叶青先生 主管会计工作的负责人: 孔玲玲女士 会计机构负责人: 吴昕先生

李叶青
李叶青

孔玲玲
孔玲玲

吴昕
吴昕

华新水泥股份有限公司

2015年12月31日公司资产负债表
(除特别注明外, 金额单位为人民币元)

资产	附注	2015年12月31日 公司	2014年12月31日 公司
流动资产			
货币资金		1,121,693,263	614,605,529
应收票据		111,131,269	194,960,777
应收账款	十六(1)	291,283,076	135,528,634
预付款项		65,030,207	53,883,926
应收股利		9,920,763	10,000,000
其他应收款	十六(2)	5,493,345,416	5,000,969,291
存货		65,852,449	85,545,801
一年内到期的非流动资产		4,855,490	4,855,490
其他流动资产		49,802,587	19,223,505
流动资产合计		7,212,914,520	6,119,572,953
非流动资产			
可供出售金融资产		43,109,844	45,960,320
长期应收款		20,983,962	23,996,481
长期股权投资	十六(3)	7,001,484,072	6,950,762,032
固定资产		456,032,839	512,761,959
在建工程		39,819,503	19,299,690
工程物资		86,604	70,244
固定资产清理		62,613,565	62,613,565
无形资产		76,425,535	89,753,061
长期待摊费用		1,911,188	2,917,605
递延所得税资产		37,179,572	36,624,482
非流动资产合计		7,739,646,684	7,744,759,439
资产总计		14,952,561,204	13,864,332,392

华新水泥股份有限公司

2015年12月31日公司资产负债表
(除特别注明外, 金额单位为人民币元)

负债及股东权益	附注	2015年12月31日 公司	2014年12月31日 公司
流动负债			
短期借款		-	90,000,000
应付票据		120,400,000	-
应付账款		409,184,320	243,618,811
预收款项		20,460,265	44,291,939
应付职工薪酬		11,506,860	19,894,949
应交税费		52,034,277	40,232,532
应付利息		118,317,492	87,219,479
应付股利		576,894	576,326
其他应付款		874,958,677	384,461,817
一年内到期的非流动负债		761,590,888	1,675,449,012
流动负债合计		2,369,029,673	2,585,744,865
非流动负债			
长期借款		952,682,434	1,806,910,029
应付债券		3,831,541,667	2,093,129,286
预计负债		6,729,099	8,044,973
递延收益		22,820,333	26,078,000
长期应付职工薪酬		8,132,046	8,987,088
递延所得税负债		-	3,771,298
非流动负债合计		4,821,905,579	3,946,920,674
负债合计		7,190,935,252	6,532,665,539
股东权益			
股本		1,497,571,325	1,496,479,885
资本公积		2,908,595,304	2,900,491,548
其他综合收益		20,642,590	22,780,446
盈余公积		554,800,879	487,070,545
未分配利润		2,780,015,854	2,424,844,429
股东权益合计		7,761,625,952	7,331,666,853
负债及股东权益总计		14,952,561,204	13,864,332,392

后附财务报表附注为财务报表的组成部分。

企业负责人: 李叶青先生 主管会计工作的负责人: 孔玲玲女士 会计机构负责人: 吴昕先生

李叶青
李叶青

孔玲玲
孔玲玲

吴昕
吴昕

华新水泥股份有限公司

2015年度合并利润表

(除特别注明外,金额单位为人民币元)


项目	附注	2015年度 合并	2014年度 合并
一、营业收入	四 (40)	13,271,319,219	15,996,149,247
减: 营业成本	四 (40)	10,131,955,705	11,278,501,321
营业税金及附加	四 (41)	199,847,106	235,062,072
销售费用	四 (42)	1,060,125,396	1,117,435,761
管理费用	四 (43)	915,633,833	973,788,861
财务费用-净额	四 (44)	674,421,411	654,036,761
资产减值损失	四 (46)	137,232,007	57,506,470
加: 投资收益	四 (47)	37,561,146	9,568,451
其中: 对联营企业和合营企业的投资收益		31,678,559	4,738,922
二、营业利润		189,664,907	1,689,386,452
加: 营业外收入	四 (48)	190,104,722	325,654,467
其中: 非流动资产处置利得		891,737	2,963,786
减: 营业外支出	四 (49)	42,749,154	21,697,772
其中: 非流动资产处置损失		14,145,990	10,196,169
三、利润总额		337,020,475	1,993,343,147
减: 所得税费用	四 (50)	111,427,830	499,573,773
四、净利润		225,592,645	1,493,769,374
其中: 归属于母公司股东的净利润		102,756,044	1,221,558,778
少数股东损益		122,836,601	272,210,596
五、其他综合收益的税后净额		-61,988,700	-17,486,369
归属于母公司股东的其他综合收益的税后净额		-18,572,094	90,376
以后将重分类进损益的其他综合收益		-18,572,094	90,376
可供出售金融资产公允价值变动(损失以“-”号填列)		-2,137,856	11,046,434
外币财务报表折算差额		-16,434,238	-10,956,058
归属于少数股东的其他综合收益的税后净额		-43,416,606	-17,576,745
六、综合收益总额			
归属于母公司股东的综合收益总额		84,183,950	1,221,649,154
归属于少数股东的综合收益总额		79,419,995	254,633,851
七、每股收益			
基本每股收益(人民币元)	四 (51)(a)	0.07	0.82
稀释每股收益(人民币元)	四 (51)(b)	0.07	0.82

后附财务报表附注为财务报表的组成部分。

企业负责人: 李叶青先生

主管会计工作的负责人: 孔玲玲女士

会计机构负责人: 吴昕先生


华新水泥股份有限公司

2015年度公司利润表

(除特别注明外,金额单位为人民币元)

项目	附注	2015年度公司	2014年度公司
一、营业收入	十六(4)	1,889,151,671	1,388,688,962
减: 营业成本	十六(4)	1,539,412,541	890,085,402
营业税金及附加		23,710,657	27,388,363
销售费用		49,175,181	53,950,038
管理费用		178,059,465	201,367,097
财务费用-净额		101,510,848	117,279,258
资产减值损失(转回以“-”号填列)		-362,991	-1,798,333
加: 投资收益	十六(5)	669,264,206	532,685,993
其中: 对联营企业和合营企业的投资收益		32,097,193	11,530,537
二、营业利润		666,910,176	633,103,130
加: 营业外收入		16,325,984	15,005,547
其中: 非流动资产处置利得		27,325	533,149
减: 营业外支出		2,230,858	605,044
其中: 非流动资产处置损失		2,054,931	185,611
三、利润总额		681,005,302	647,503,633
减: 所得税费用		3,701,963	29,641,828
四、净利润		677,303,339	617,861,805
五、其他综合收益(损失以“-”号填列)		-2,137,856	11,046,434
以后将重分类进损益的其他综合收益		-2,137,856	11,046,434
可供出售金融资产公允价值变动		-2,137,856	11,046,434
六、综合收益总额		675,165,483	628,908,239

后附财务报表附注为财务报表的组成部分。

企业负责人: 李叶青先生

主管会计工作的负责人: 孔玲玲女士

会计机构负责人: 吴昕先生

李叶青

孔玲玲

吴昕

李叶青

孔玲玲

吴昕

华新水泥股份有限公司

2015年度合并现金流量表

(除特别注明外, 金额单位为人民币元)

项目	附注	2015年度 合并	2014年度 合并
一、经营活动产生的现金流量:			
销售商品、提供劳务收到的现金		16,064,833,378	19,080,373,311
收到的税费返还		142,649,143	279,178,487
收到其他与经营活动有关的现金	四(52)(a)	66,545,268	95,739,048
经营活动现金流入小计		16,274,027,789	19,455,290,846
购买商品、接受劳务支付的现金		10,174,130,425	11,522,327,740
支付给职工以及为职工支付的现金		1,499,383,298	1,647,475,782
支付的各项税费		1,372,061,528	1,947,077,406
支付其他与经营活动有关的现金	四(52)(b)	475,206,349	498,552,449
经营活动现金流出小计		13,520,781,600	15,615,433,377
经营活动产生的现金流量净额	四(53)(a)	2,753,246,189	3,839,857,469
二、投资活动产生的现金流量:			
收回投资收到的现金		167,654,023	-
取得投资收益收到的现金		46,980,911	4,396,015
处置固定资产和无形资产收回的现金净额		3,910,170	6,206,798
处置子公司及其他营业单位收到的现金净额		-	-
收到其他与投资活动有关的现金	四(52)(c)	39,902,403	90,933,300
投资活动现金流入小计		258,447,507	101,536,113
购建固定资产、无形资产和其他长期资产支付的现金		1,591,631,924	1,755,824,988
投资支付的现金		160,000,000	178,894,000
取得子公司支付的现金净额	四(53)(b)	179,228,958	5,700,000
支付其他与投资活动有关的现金	四(52)(d)	46,297,029	-
投资活动现金流出小计		1,977,157,911	1,940,418,988
投资活动产生的现金流量净额		-1,718,710,404	-1,838,882,875
三、筹资活动产生的现金流量:			
吸收投资收到的现金		16,259,314	-
其中: 子公司吸收少数股东的现金		6,385,019	-
取得借款收到的现金		2,712,939,106	3,588,905,033
发行债券收到的现金		795,200,000	-
收到其他与筹资活动有关的现金	四(52)(e)	190,446,667	129,176,521
筹资活动现金流入小计		3,714,845,087	3,718,081,554
偿还债务支付的现金		4,302,616,602	4,129,218,958
分配股利或偿付利息支付的现金		885,572,924	874,266,335
其中: 子公司支付给少数股东的股利、利润		80,998,927	113,848,354
支付其他与筹资活动有关的现金	四(52)(f)	254,986,626	256,522,717
筹资活动现金流出小计		5,443,176,152	5,260,008,010
筹资活动产生的现金流量净额		-1,728,331,065	-1,541,926,456
四、汇率变动对现金影响		-39,988,666	-23,958,991
五、现金净增加额(减少以“-”号填列)	四(53)(a)	-733,783,946	435,089,147
加: 年初现金余额		2,596,262,050	2,161,172,903
六、年末现金余额	四(53)(c)	1,862,478,104	2,596,262,050

后附财务报表附注为财务报表的组成部分。

企业负责人: 李叶青先生

主管会计工作的负责人: 孔玲玲女士

会计机构负责人: 吴昕先生





华新水泥股份有限公司

2015年度公司现金流量表

(除特别注明外,金额单位为人民币元)


项目	附注	2015年度公司	2014年度公司
一、经营活动产生的现金流量:			
销售商品、提供劳务收到的现金		1,950,916,450	1,633,003,196
收到的税费返还		22,676,553	31,669,492
收到其他与经营活动有关的现金		61,194,201	256,140,633
经营活动现金流入小计		2,034,787,204	1,920,813,321
购买商品、接受劳务支付的现金		1,290,450,195	1,038,751,280
支付给职工以及为职工支付的现金		164,963,888	245,072,673
支付的各项税费		125,327,911	147,788,289
支付其他与经营活动有关的现金		61,440,251	64,517,142
经营活动现金流出小计		1,642,182,245	1,496,129,384
经营活动产生的现金流量净额		392,604,959	424,683,937
二、投资活动产生的现金流量:			
收回投资收到的现金		165,889,487	-
取得投资收益收到的现金		668,823,487	546,836,510
处置固定资产和无形资产收回的现金净额		38,991	898,979
收到其他与投资活动有关的现金		793,281,054	130,409,404
投资活动现金流入小计		1,628,033,019	678,144,893
购建固定资产、无形资产和其他长期资产支付的现金		29,783,983	32,494,451
投资支付的现金		160,000,000	31,286,799
取得子公司支付的现金净额		68,600,000	-
支付其他与投资活动有关的现金		602,086,097	-
投资活动现金流出小计		860,470,080	63,781,250
投资活动产生的现金流量净额		767,562,939	614,363,643
三、筹资活动产生的现金流量:			
吸收投资收到的现金		9,874,295	-
取得借款收到的现金		250,000,000	561,695,000
发行债券收到的现金		795,200,000	-
筹资活动现金流入小计		1,055,074,295	561,695,000
偿还债务支付的现金		1,169,970,005	730,125,992
分配股利或偿付利息支付的现金		563,464,333	519,499,250
支付其他与筹资活动有关的现金		138,349,431	810,000
筹资活动现金流出小计		1,871,783,769	1,250,435,242
筹资活动产生的现金流量净额		-816,709,474	-688,740,242
四、汇率变动对现金影响		11,959,868	-143,527
五、现金净增加额(减少以“-”号填列)		355,418,292	350,163,811
加:年初现金余额		614,544,635	264,380,824
六、年末现金余额		969,962,927	614,544,635

后附财务报表附注为财务报表的组成部分。

企业负责人: 李叶青先生

主管会计工作的负责人: 孔玲玲女士

会计机构负责人: 吴昕先生






华新水泥股份有限公司

2014年度合并股东权益变动表

(除特别注明外，金额单位为人民币元)

	归属于母公司所有者权益						少数股东权益	所有者权益合计
	股本	资本公积	减：库存股	其他综合收益	盈余公积	未分配利润		
附注	四 (35)	四 (36)		四 (37)	四 (38)	四 (39)		
2014年1月1日年初余额	935,299,928	3,069,442,261	-	9,495,166	425,284,364	4,300,946,038	1,178,616,520	9,919,084,277
2014年度增减变动额								
综合收益总额								
净利润	-	-	-	-	-	1,221,558,778	272,210,596	1,493,769,374
其他综合收益	-	-	-	90,376	-	-	-17,576,745	-17,486,369
综合收益总额合计	-	-	-	90,376	-	1,221,558,778	254,633,851	1,476,283,005
股东投入和减少资本								
股东投入资本	-	-	-	-	-	-	14,940,000	14,940,000
股份支付计入股东权益的金额	-	4,331,726	-	-	-	-	-	4,331,726
其他	-	1,106,599	-	-	-	-	-42,424,007	-41,317,408
利润分配								
提取盈余公积	-	-	-	-	61,786,181	-61,786,181	-	-
对股东的分配	-	-	-	-	-	-187,059,986	-133,010,536	-320,070,522
其他	-	-	-	-	-	-	-	-
股东权益内部结转								
资本公积转增股本	561,179,957	-561,179,957	-	-	-	-	-	-
盈余公积转增股本	-	-	-	-	-	-	-	-
盈余公积弥补亏损	-	-	-	-	-	-	-	-
其他	-	498,567	-	-	-	-498,567	-	-
2014年12月31日年末余额	1,496,479,885	2,514,199,196	-	9,585,542	487,070,545	5,273,160,082	1,272,755,828	11,053,251,078

华新水泥股份有限公司

2015年度合并股东权益变动表

(除特别注明外，金额单位为人民币元)

	归属于母公司所有者权益						少数股东权益	所有者权益合计
	股本	资本公积	减：库存股	其他综合收益	盈余公积	未分配利润		
附注	四 (35)	四 (36)		四 (37)	四 (38)	四 (39)		
2015年1月1日年初余额	1,496,479,885	2,514,199,196	-	9,585,542	487,070,545	5,273,160,082	1,272,755,828	11,053,251,078
2015年度增减变动额								
综合收益总额								
净利润	-	-	-	-	-	102,756,044	122,836,601	225,592,645
其他综合收益	-	-	-	-18,572,094	-	-	-43,416,606	-61,988,700
综合收益总额合计	-	-	-	-18,572,094	-	102,756,044	79,419,995	163,603,945
股东投入和减少资本								
股东投入资本	1,091,440	8,782,855	-	-	-	-	109,917,078	119,791,373
股份支付计入股东权益的金额	-	-679,099	-	-	-	-	-	-679,099
其他	-	-13,803,565	-	-	-	-	-16,631,136	-30,434,701
利润分配								
提取盈余公积	-	-	-	-	67,730,334	-67,730,334	-	-
对股东的分配	-	-	-	-	-	-254,401,580	-73,576,358	-327,977,938
其他	-	-	-	-	-	-	-	-
股东权益内部结转								
资本公积转增股本	-	-	-	-	-	-	-	-
盈余公积转增股本	-	-	-	-	-	-	-	-
盈余公积弥补亏损	-	-	-	-	-	-	-	-
其他	-	498,567	-	-	-	-498,567	-	-
2015年12月31日年末余额	1,497,571,325	2,508,997,954	-	-8,986,552	554,800,879	5,053,285,645	1,371,885,407	10,977,554,658

后附财务报表附注为财务报表的组成部分。

企业负责人：李叶青先生 主管会计工作的负责人：孔玲玲女士 会计机构负责人：吴昕先生

李叶青 孔玲玲

吴昕



华新水泥股份有限公司

2014年度公司股东权益变动表

(除特别注明外，金额单位为人民币元)

项目	股本	资本公积	减：库存股	其他综合收益	盈余公积	未分配利润	股东权益合计
2014年1月1日年初余额	935,299,928	3,457,339,779	-	11,734,012	425,284,364	2,055,828,791	6,885,486,874
2014年度增减变动额							
综合收益总额							
净利润	-	-	-	-	-	617,861,805	617,861,805
其他综合收益	-	-	-	11,046,434	-	-	11,046,434
综合收益总额合计	-	-	-	11,046,434	-	617,861,805	628,908,239
股东投入和减少资本							
股东投入资本	-	-	-	-	-	-	-
股份支付计入股东权益的金额	-	4,331,726	-	-	-	-	4,331,726
其他	-	-	-	-	-	-	-
利润分配							
提取盈余公积	-	-	-	-	61,786,181	-61,786,181	-
对股东的分配	-	-	-	-	-	-187,059,986	-187,059,986
其他	-	-	-	-	-	-	-
股东权益内部结转							
资本公积转增股本	561,179,957	-561,179,957	-	-	-	-	-
盈余公积转增股本	-	-	-	-	-	-	-
盈余公积弥补亏损	-	-	-	-	-	-	-
其他	-	-	-	-	-	-	-
2014年12月31日年末余额	1,496,479,885	2,900,491,548	-	22,780,446	487,070,545	2,424,844,429	7,331,666,853

华新水泥股份有限公司

2015年度公司股东权益变动表

(除特别注明外, 金额单位为人民币元)

项目	股本	资本公积	减: 库存股	其他综合收益	盈余公积	未分配利润	股东权益合计
2015年1月1日年初余额	1,496,479,885	2,900,491,548	-	22,780,446	487,070,545	2,424,844,429	7,331,666,853
2015年度增减变动额							
综合收益总额							
净利润	-	-	-	-	-	677,303,339	677,303,339
其他综合收益	-	-	-	-2,137,856	-	-	-2,137,856
综合收益总额合计	-	-	-	-2,137,856	-	677,303,339	675,165,483
股东投入和减少资本							
股东投入资本	1,091,440	8,782,855	-	-	-	-	9,874,295
股份支付计入股东权益的金额	-	-679,099	-	-	-	-	-679,099
其他	-	-	-	-	-	-	-
利润分配							
提取盈余公积	-	-	-	-	67,730,334	-67,730,334	-
对股东的分配	-	-	-	-	-	-254,401,580	-254,401,580
其他	-	-	-	-	-	-	-
股东权益内部结转							
资本公积转增股本	-	-	-	-	-	-	-
盈余公积转增股本	-	-	-	-	-	-	-
盈余公积弥补亏损	-	-	-	-	-	-	-
其他	-	-	-	-	-	-	-
2015年12月31日年末余额	1,497,571,325	2,908,595,304	-	20,642,590	554,800,879	2,780,015,854	7,761,625,952

后附财务报表附注为财务报表的组成部分。

企业负责人: 李叶青先生 主管会计工作的负责人: 孔玲玲女士 会计机构负责人: 吴昕先生