

常州东方新城建设集团有限公司

2023 年度财务报表审计报告

天衡审字(2024)00833 号

天衡会计师事务所（特殊普通合伙）

此码用于证明该审计报告是否由具有执业许可的会计师事务所出具，
您可使用手机“扫一扫”或进入“注册会计师行业统一监管平台（<http://acc.mof.gov.cn>）”进行查验。
报告编号：苏24GUYE0V5G



审计报告

天衡审字(2024)00833号

常州东方新城建设集团有限公司：

一、审计意见

我们审计了常州东方新城建设集团有限公司（以下简称“东方新城公司”）财务报表，包括2023年12月31日的合并及母公司资产负债表，2023年度的合并及母公司利润表、合并及母公司现金流量表、合并及母公司股东权益变动表以及相关财务报表附注。

我们认为，后附的财务报表在所有重大方面按照企业会计准则的规定编制，公允反映了东方新城公司2023年12月31日的合并及母公司财务状况以及2023年度的合并及母公司经营成果和现金流量。

二、形成审计意见的基础

我们按照中国注册会计师审计准则的规定执行了审计工作。审计报告的“注册会计师对财务报表审计的责任”部分进一步阐述了我们在这些准则下的责任。按照中国注册会计师职业道德守则，我们独立于东方新城公司，并履行了职业道德方面的其他责任。我们相信，我们获取的审计证据是充分、适当的，为发表审计意见提供了基础。

三、管理层和治理层对财务报表的责任

管理层负责按照企业会计准则的规定编制财务报表，使其实现公允反映，并设计、执行和维护必要的内部控制，以使财务报表不存在由于舞弊或错误导致的重大错报。

在编制财务报表时，管理层负责评估东方新城公司的持续经营能力，披露与持续经营相关的事项（如适用），并运用持续经营假设，除非管理层计划清算东方新城公司、终止运营或别无其他现实的选择。

治理层负责监督东方新城公司的财务报告过程。

四、注册会计师对财务报表审计的责任

我们的目标是对财务报表整体是否不存在由于舞弊或错误导致的重大错报获取合理保证，并出具包含审计意见的审计报告。合理保证是高水平的保证，但并不能保证按照审计准则执行的审计在某一重大错报存在时总能发现。错报可能由于舞弊或错误导致，如果合理预期错报单独或汇总起来可能影响财务报表使用者依据财务报表作出的经济决策，则通常认为错报是重大的。

在按照审计准则执行审计工作的过程中，我们运用职业判断，并保持职业怀疑。同时，



我们也执行以下工作：

（1）识别和评估由于舞弊或错误导致的财务报表重大错报风险，设计和实施审计程序以应对这些风险，并获取充分、适当的审计证据，作为发表审计意见的基础。由于舞弊可能涉及串通、伪造、故意遗漏、虚假陈述或凌驾于内部控制之上，未能发现由于舞弊导致的重大错报的风险高于未能发现由于错误导致的重大错报的风险。

（2）了解与审计相关的内部控制，以设计恰当的审计程序，但目的并非对内部控制的有效性发表意见。

（3）评价管理层选用会计政策的恰当性和作出会计估计及相关披露的合理性。

（4）对管理层使用持续经营假设的恰当性得出结论。同时，根据获取的审计证据，就可能对东方新城公司持续经营能力产生重大疑虑的事项或情况是否存在重大不确定性得出结论。如果我们得出结论认为存在重大不确定性，审计准则要求我们在审计报告中提请报表使用者注意财务报表中的相关披露；如果披露不充分，我们应当发表非无保留意见。我们的结论基于截至审计报告日可获得的信息。然而，未来的事项或情况可能导致东方新城公司不能持续经营。

（5）评价财务报表的总体列报（包括披露）、结构和内容，并评价财务报表是否公允反映相关交易和事项。

（6）就东方新城公司中实体或业务活动的财务信息获取充分、适当的审计证据，以对合并财务报表发表审计意见。我们负责指导、监督和执行集团审计，并对审计意见承担全部责任。

我们与治理层就计划的审计范围、时间安排和重大审计发现等事项进行沟通，包括沟通我们在审计中识别出的值得关注的内部控制缺陷。



天衡会计师事务所（特殊普通合伙）

中国·南京

2024年4月22日

中国注册会计师：赵宇



中国注册会计师：周婷





合并资产负债表

2023年12月31日

编制单位：常州新城建设集团有限公司

单位：人民币元

	注释	2023年12月31日	2022年12月31日
流动资产：			
货币资金	五、1	3,353,408,312.42	5,896,223,617.13
结算备付金		-	-
拆出资金		-	-
交易性金融资产		-	-
衍生金融资产		-	-
应收票据		-	-
应收账款	五、2	666,517,877.86	678,360,483.18
应收款项融资		-	-
预付款项	五、3	8,614,957,323.91	9,095,519,059.79
应收保费		-	-
应收分保账款		-	-
应收分保合同准备金		-	-
其他应收款	五、4	4,970,595,183.55	4,971,961,197.46
其中：应收利息		-	-
应收股利		-	-
买入返售金融资产		-	-
存货	五、5	26,766,308,996.61	20,455,565,549.59
合同资产		-	-
持有待售资产		-	-
一年内到期的非流动资产	五、6	-	317,787,000.00
其他流动资产	五、7	235,093,981.44	508,323,081.39
流动资产合计		44,606,911,705.79	41,923,740,018.84
非流动资产：			
发放贷款和垫款		-	-
债权投资		-	-
其他债权投资		-	-
长期应收款	五、8	23,746,211.24	28,607,103.83
长期股权投资	五、9	362,003,639.37	373,007,989.94
其他权益工具投资		-	-
其他非流动金融资产		-	-
投资性房地产	五、10	7,231,803,153.33	5,393,627,765.89
固定资产	五、11	279,572,569.87	205,989,895.67
在建工程	五、12	452,166,209.36	679,704,185.52
生产性生物资产		-	-
油气资产		-	-
使用权资产	五、13	-	10,266,204.81
无形资产	五、14	235,066,238.99	555,235,219.24
开发支出		-	-
商誉	五、15	-	-
长期待摊费用	五、16	695,470.12	1,015,937.97
递延所得税资产	五、17	20,218,016.35	11,734,930.64
其他非流动资产	五、18	2,124,636,069.50	1,772,447,414.17
非流动资产合计		10,729,907,578.13	9,031,636,647.68
资产总计		55,336,819,283.92	50,955,376,666.52

法定代表人：

主管会计工作负责人：

会计机构负责人：





合并资产负债表（续）

2023年12月31日

编制单位：东方新城建设集团有限公司

单位：人民币元

和所有者权益)	注释	2023年12月31日	2022年12月31日
流动负债：			
短期借款	五、20	2,418,809,120.62	1,678,144,702.77
向中央银行借款		-	-
拆入资金		-	-
交易性金融负债		-	-
衍生金融负债		-	-
应付票据	五、21	-	1,800,000.00
应付账款	五、22	550,833,423.79	591,578,286.75
预收款项	五、23	5,127,664.62	4,924,725.18
合同负债	五、24	22,316,994.34	860,693,638.38
卖出回购金融资产款		-	-
吸收存款及同业存放		-	-
代理买卖证券款		-	-
代理承销证券款		-	-
应付职工薪酬	五、25	2,754,625.66	2,486,935.84
应交税费	五、26	144,214,428.70	130,643,619.34
其他应付款	五、27	243,685,310.05	74,596,617.13
其中：应付利息		-	-
应付股利		-	-
应付手续费及佣金		-	-
应付分保账款		-	-
持有待售负债		-	-
一年内到期的非流动负债	五、28	9,259,600,393.96	6,904,500,012.39
其他流动负债	五、29	1,111,271,859.45	967,249,401.94
流动负债合计		13,758,613,821.19	11,216,617,939.72
非流动负债：			
保险合同准备金		-	-
长期借款	五、30	16,346,160,000.00	12,187,230,000.00
应付债券	五、31	6,286,198,576.86	9,364,129,599.01
其中：优先股		-	-
永续债		-	-
租赁负债	五、32	-	3,462,065.17
长期应付款		-	-
长期应付职工薪酬		-	-
预计负债		-	-
递延收益	五、33	108,404,324.96	84,415,655.72
递延所得税负债	五、17	248,407,147.73	206,135,714.54
其他非流动负债		-	-
非流动负债合计		22,989,170,049.55	21,845,373,034.44
负债合计		36,747,783,870.74	33,061,990,974.16
所有者权益（或股东权益）：			
实收资本	五、34	1,000,000,000.00	1,000,000,000.00
其他权益工具		-	-
其中：优先股		-	-
永续债		-	-
资本公积	五、35	16,301,239,263.06	15,649,689,263.06
减：库存股		-	-
其他综合收益	五、36	-101,681,267.49	-72,556,504.25
专项储备		-	-
盈余公积	五、37	70,038,518.95	62,782,533.21
一般风险准备		-	-
未分配利润	五、38	1,316,235,046.61	1,251,149,180.49
归属于母公司所有者权益（或股东权益）合计		18,585,831,561.13	17,891,064,472.51
少数股东权益		3,203,852.05	2,321,219.85
所有者权益（或股东权益）合计		18,589,035,413.18	17,893,385,692.36
负债和所有者权益（或股东权益）总计		55,336,819,283.92	50,955,376,666.52

法定代表人：

王明刚

主管会计工作负责人：

宋军伟

会计机构负责人：

孙玉萍



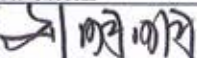
合并利润表


2023年度


编制单位：常州东方新城建设集团有限公司

单位：人民币元

项目	注释	2023年度	2022年度
一、营业总收入		3,139,888,993.63	3,612,307,313.43
其中：营业收入	五、39	3,139,888,993.63	3,612,307,313.43
利息收入		-	-
其他业务收入		-	-
手续费及佣金收入		-	-
二、营业总成本		2,944,068,738.95	3,316,139,242.79
其中：营业成本	五、39	2,617,009,444.93	3,117,623,024.30
利息支出		-	-
手续费及佣金支出		-	-
退保金		-	-
赔付支出净额		-	-
提取保险责任准备金净额		-	-
保单红利支出		-	-
分保费用		-	-
税金及附加	五、40	141,448,888.78	74,512,712.72
销售费用	五、41	17,563,264.94	10,302,171.02
管理费用	五、42	29,420,346.94	26,647,478.68
研发费用		-	-
财务费用	五、43	138,626,793.36	87,053,856.07
其中：利息费用		154,743,013.29	121,067,884.60
利息收入		16,589,813.44	34,269,904.80
加：其他收益	五、44	1,378,504.90	1,126,113.22
投资收益（损失以“-”号填列）	五、45	29,777,041.97	12,965,268.74
其中：对联营企业和合营企业的投资收益		11,004,350.57	-2,945,654.01
以摊余成本计量的金融资产终止确认收益（损失以“-”号填列）		-	-
汇兑收益（损失以“-”号填列）		-	-
净敞口套期收益（损失以“-”号填列）		-	-
公允价值变动收益（损失以“-”号填列）	五、46	63,764,601.76	85,096,863.56
信用减值损失（损失以“-”号填列）	五、47	-3,413,417.04	-3,088,808.65
资产减值损失（损失以“-”号填列）	五、48	-15,517,074.00	-9,894,011.18
资产处置收益（损失以“-”号填列）	五、49	65,130.30	-
三、营业利润（亏损以“-”号填列）		271,875,042.57	382,373,496.33
加：营业外收入	五、50	747,149.96	486,607.18
减：营业外支出	五、51	8,060,808.73	3,774,527.24
四、利润总额（亏损总额以“-”号填列）		264,561,383.80	379,085,576.27
减：所得税费用	五、52	91,336,899.74	154,414,068.28
五、净利润（净亏损以“-”号填列）		173,224,484.06	224,671,507.99
（一）按经营持续性分类			
1.持续经营净利润（净亏损以“-”号填列）		173,224,484.06	224,671,507.99
2.终止经营净利润（净亏损以“-”号填列）		-	-
（二）按所有权归属分类			
1.归属于母公司股东的净利润（净亏损以“-”号填列）		172,341,851.86	223,494,912.07
2.少数股东损益（净亏损以“-”号填列）		882,632.20	1,176,595.92
六、其他综合收益的税后净额	五、53	-29,124,763.24	-139,382,430.46
（一）归属于母公司所有者的其他综合收益的税后净额		-29,124,763.24	-139,382,430.46
1.不能重分类进损益的其他综合收益		-	-
（1）重新计量设定受益计划变动额		-	-
（2）权益法下不能转损益的其他综合收益		-	-
（3）其他权益工具投资公允价值变动		-	-
（4）企业自身信用风险公允价值变动		-	-
.....		-	-
2.将重分类进损益的其他综合收益		-29,124,763.24	-139,382,430.46
（1）权益法下可转损益的其他综合收益		-	-
（2）其他债权投资公允价值变动		-	-
（3）金融资产重分类计入其他综合收益的金额		-	-
（4）其他债权投资信用减值准备		-	-
（5）现金流量套期储备		-	-
（6）外币财务报表折算差额		-30,185,060.84	-147,904,897.73
（7）存货或自用房地产转换为采用公允价值模式计量的投资性房地产形成的利得		1,060,297.60	8,522,467.27
（二）归属于少数股东的其他综合收益的税后净额		-	-
七、综合收益总额		144,099,720.82	85,289,077.53
（一）归属于母公司所有者的综合收益总额		143,217,088.62	84,112,481.61
（二）归属于少数股东的综合收益总额		882,632.20	1,176,595.92
八、每股收益：			
（一）基本每股收益			
（二）稀释每股收益			

法定代表人： 

主管会计工作负责人： 

会计机构负责人： 





合并现金流量表

2023年度

编制单位：常州东方新城建设集团有限公司

单位：人民币元

项 目	注释	2023年度	2022年度
一、经营活动产生的现金流量：			
销售商品、提供劳务收到的现金		2,333,964,513.79	2,903,971,239.45
客户存款和同业存放款项净增加额		-	-
向中央银行借款净增加额		-	-
向其他金融机构拆入资金净增加额		-	-
收到原保险合同保费取得的现金		-	-
收到再保险业务现金净额		-	-
保户储金及投资款净增加额		-	-
收取利息、手续费及佣金的现金		-	-
拆入资金净增加额		-	-
回购业务资金净增加额		-	-
代理买卖证券收到的现金净额		-	-
收到的税费返还		338,425.01	110,820,230.65
收到其他与经营活动有关的现金	五、54(1)	81,911,222.70	137,142,663.04
经营活动现金流入小计		2,416,214,161.50	3,151,937,133.14
购买商品、接受劳务支付的现金		7,517,296,274.90	2,223,099,610.31
客户贷款及垫款净增加额		-	-
存放中央银行和同业款项净增加额		-	-
支付原保险合同赔付款项的现金		-	-
拆出资金净增加额		-	-
支付利息、手续费及佣金的现金		-	-
支付保单红利的现金		-	-
支付给职工以及为职工支付的现金		306,662,845.36	249,145,124.36
支付的各项税费		250,226,654.98	109,633,642.36
支付其他与经营活动有关的现金	五、54(1)	111,807,529.32	71,490,679.01
经营活动现金流出小计		8,182,973,304.56	2,653,369,086.07
经营活动产生的现金流量净额		-5,766,739,143.06	498,568,047.07
二、投资活动产生的现金流量：			
收回投资收到的现金		1,170,391,015.39	1,166,147,979.91
取得投资收益收到的现金		11,391,167.37	9,006,102.68
处置固定资产、无形资产和其他长期资产收回的现金净额		-	-
处置子公司及其他营业单位收到的现金净额		-	-
收到其他与投资活动有关的现金	五、54(2)	445,283,622.47	1,301,284,392.21
投资活动现金流入小计		1,627,065,805.23	2,476,438,474.80
购建固定资产、无形资产和其他长期资产支付的现金		933,189,090.87	1,397,971,380.05
投资支付的现金		1,140,831,534.68	860,000,000.00
质押贷款净增加额		-	-
取得子公司及其他营业单位支付的现金净额		-	-
支付其他与投资活动有关的现金	五、54(2)	61,588,920.00	-
投资活动现金流出小计		2,135,609,545.55	2,257,971,380.05
投资活动产生的现金流量净额		-508,543,740.32	218,467,094.75
三、筹资活动产生的现金流量：			
吸收投资收到的现金		300,000,000.00	300,000,000.00
其中：子公司吸收少数股东投资收到的现金		-	-
取得借款收到的现金		16,365,890,000.00	12,351,000,000.00
收到其他与筹资活动有关的现金	五、54(3)	2,012,465,492.28	3,056,560,837.11
筹资活动现金流入小计		18,678,355,492.28	15,707,560,837.11
偿还债务支付的现金		11,966,790,000.00	13,208,706,522.00
分配股利、利润或偿付利息支付的现金		1,381,881,174.05	1,569,469,459.01
其中：子公司支付给少数股东的股利、利润		-	-
支付其他与筹资活动有关的现金	五、54(3)	1,600,824,950.03	1,419,354,462.91
筹资活动现金流出小计		14,949,496,124.08	16,197,530,443.92
筹资活动产生的现金流量净额		3,728,859,368.20	-489,969,606.81
四、汇率变动对现金及现金等价物的影响		1,940,749.53	29,003,617.14
五、现金及现金等价物净增加额		-2,544,502,765.65	256,069,152.15
加：期初现金及现金等价物余额		5,694,490,921.20	5,438,421,769.05
六、期末现金及现金等价物余额	五、55(4)	3,149,988,155.55	5,694,490,921.20

法定代表人：[Signature]

主管会计工作负责人：[Signature]

会计机构负责人：[Signature]



合并所有者权益变动表

2023年度

编制单位：常州东方新城建设集团控股有限公司

单位：人民币元

	2023年度											
	归属于母公司所有者权益											
	实收资本	其他权益工具	资本公积	减：库存股	其他综合收益	专项储备	盈余公积	一般风险准备	未分配利润	小计	少数股东权益	所有者权益合计
一、上年期末余额	1,000,000,000.00	-	15,619,689,283.06	-	-72,556,501.25	-	62,782,523.21	-	1,231,149,180.19	17,991,061,472.51	2,321,219.82	17,803,285,092.36
加：会计政策变更												
前期差错更正												
同一控制下企业合并												
其他												
二、本年期初余额	1,000,000,000.00	-	15,619,689,283.06	-	-72,556,501.25	-	62,782,523.21	-	1,231,149,180.19	17,991,061,472.51	2,321,219.82	17,803,285,092.36
三、本期增减变动金额（减少以“-”号填列）			651,350,000.00	-	-59,124,703.21	-	7,255,985.71	-	65,065,086.12	691,767,058.62	852,632.20	695,619,720.82
（一）综合收益总额					-59,124,703.21				172,311,851.86	143,217,088.62	852,632.20	144,069,720.92
（二）所有者投入和减少资本			651,350,000.00							651,350,000.00		651,350,000.00
1、所有者投入的普通股			300,000,000.00							300,000,000.00		300,000,000.00
2、其他权益工具持有者投入资本												
3、股份支付计入所有者权益的金额												
4、其他												
（三）利润分配			351,350,000.00				7,255,985.71		-107,255,985.71	351,350,000.00		351,350,000.00
1、提取盈余公积							7,255,985.71		-7,255,985.71			
2、提取一般风险准备												
3、对所有者（或股东）的分配												
4、其他												
（四）所有者权益内部结转												
1、资本公积转增资本（或股本）												
2、盈余公积转增资本（或股本）												
3、盈余公积弥补亏损												
4、设定受益计划变动额结转留存收益												
5、其他综合收益结转留存收益												
6、其他												
（五）专项储备												
1、本期提取												
2、本期使用												
（六）其他												
四、本期末余额	1,000,000,000.00	-	16,271,039,283.06	-	-101,681,204.46	-	70,038,508.92	-	1,318,255,016.61	18,289,851,051.13	3,203,852.02	18,189,852,113.18

法定代表人：刘明

主管会计工作负责人：梅怡

会计机构负责人：孙亚萍



合并所有者权益变动表 (续)

2023年度



编制单位: 中国东方建设集团建设有限公司
 2022年度
 单位: 人民币元

项	归属于母公司所有者权益										少数股东权益	所有者权益合计	
	实收资本	其他权益工具		资本公积	减: 库存股	其他综合收益	专项储备	盈余公积	一般风险准备	未分配利润			小计
	优先股	永续债	其他										
一、上年期末余额	1,000,000,000.00	-	-	15,260,915,263.00	-	66,825,828.21	-	54,788,601.11	-	1,015,648,200.10	17,134,177,990.90	1,111,023.93	17,135,222,611.83
加: 会计政策变更													
前期差错更正													
同一控制下企业合并													
其他													
二、本年期初余额	1,000,000,000.00	-	-	15,260,915,263.00	-	66,825,828.21	-	54,788,601.11	-	1,015,648,200.10	17,134,177,990.90	1,111,023.93	17,135,222,611.83
三、本期增减变动金额(减少以“-”号填列)				382,774,000.00		-130,382,430.16		7,953,932.07		293,060,800.00	350,886,811.61	1,176,595.82	352,063,407.43
(一) 综合收益总额						-130,382,430.16				223,094,912.07	94,112,811.61	1,176,595.82	95,298,077.33
(二) 所有者投入和减少资本				382,774,000.00							382,774,000.00		382,774,000.00
1. 所有者投入的普通股				382,774,000.00							382,774,000.00		382,774,000.00
2. 其他权益工具持有者投入资本													
3. 股份支付计入所有者权益的金额													
4. 其他													
(三) 利润分配													
1. 提取盈余公积				82,774,000.00				7,953,932.07		-17,992,932.07	82,774,000.00		82,774,000.00
2. 提取一般风险准备													
3. 对所有者(或股东)的分配										-7,992,932.07			-10,000,000.00
4. 其他													
(四) 所有者权益内部结转													
1. 资本公积转增资本(或股本)													
2. 盈余公积转增资本(或股本)													
3. 盈余公积弥补亏损													
4. 设定受益计划变动额结转留存收益													
5. 其他综合收益结转留存收益													
6. 其他													
(五) 专项储备													
1. 本期提取													
2. 本期使用													
(六) 其他													
四、本期期末余额	1,000,000,000.00	-	-	15,643,689,263.00	-	-72,556,601.95	-	62,782,533.21	-	1,251,149,180.10	17,801,064,172.61	2,287,619.85	17,803,350,092.36

法定代表人:

主管会计工作负责人:

会计机构负责人:





资产负债表

2023年12月31日

编制单位：苏州东方新城建设集团台胞公司

单位：人民币元

	注释	2023年12月31日	2022年12月31日
流动资产：			
货币资金		1,868,707,777.79	3,695,748,110.39
交易性金融资产		-	-
衍生金融资产		-	-
应收票据		-	-
应收账款		-	-
应收款项融资		-	-
预付款项		2,015,484,249.35	2,097,348,163.29
其他应收款	十五、1	15,135,346,976.49	7,198,594,280.20
其中：应收利息		-	-
应收股利		-	-
存货		6,860,806,308.24	7,064,144,449.38
合同资产		-	-
持有待售资产		-	-
一年内到期的非流动资产		-	-
其他流动资产		1,767.82	3,236,303.54
流动资产合计		25,880,347,079.69	20,059,071,306.80
非流动资产：			
债权投资		-	-
其他债权投资		-	-
长期应收款		-	-
长期股权投资	十五、2	8,627,335,696.30	7,826,406,872.93
其他权益工具投资		-	-
其他非流动金融资产		-	-
投资性房地产		725,863,000.00	369,183,100.00
固定资产		751,338.44	1,070,429.92
在建工程		-	-
生产性生物资产		-	-
油气资产		-	-
使用权资产		-	-
无形资产		-	-
开发支出		-	-
商誉		-	-
长期待摊费用		3,545.59	157,347.66
递延所得税资产		-	-
其他非流动资产		-	-
非流动资产合计		9,353,953,580.33	8,196,817,750.51
资产总计		35,234,300,660.02	28,255,889,057.31

法定代表人：

主管会计工作负责人：

会计机构负责人：



资产负债表（续）


2023年12月31日

编制单位：常州东方新城建设集团有限公司

单位：人民币元

所有者权益（或股东权益）	注释	2023年12月31日	2022年12月31日
流动负债：			
短期借款		1,373,588,430.56	921,249,194.44
交易性金融负债		-	-
应付票据		-	-
应付账款		5,495,643.63	5,495,643.63
预收款项		-	-
合同负债		-	-
应付职工薪酬		3,845.20	27,335.44
应交税费		29,468,925.94	39,732,704.45
其他应付款		5,770,043,743.94	1,278,273,720.92
其中：应付利息		-	-
应付股利		-	-
持有待售负债		-	-
一年内到期的非流动负债		5,867,143,771.22	5,344,487,753.85
其他流动负债		1,107,013,143.95	891,046,456.47
流动负债合计		14,152,757,504.44	8,480,312,809.20
非流动负债：			
长期借款		3,676,150,000.00	2,030,200,000.00
应付债券		6,286,198,576.86	7,259,238,799.43
其中：优先股		-	-
永续债		-	-
租赁负债		-	-
长期应付款		-	-
长期应付职工薪酬		-	-
预计负债		-	-
递延收益		-	-
递延所得税负债		20,758,088.66	11,810,816.02
其他非流动负债		-	-
非流动负债合计		9,983,106,665.52	9,301,249,615.45
负债合计		24,135,864,169.96	17,781,562,424.65
所有者权益（或股东权益）：			
实收资本		1,000,000,000.00	1,000,000,000.00
其他权益工具		-	-
其中：优先股		-	-
永续债		-	-
资本公积		9,528,051,300.46	8,876,501,300.46
减：库存股		-	-
其他综合收益		-	-
专项储备		-	-
盈余公积		70,038,518.95	62,782,533.21
未分配利润		500,346,670.65	535,042,798.99
所有者权益（或股东权益）合计		11,098,436,490.06	10,474,326,632.66
负债和所有者权益（或股东权益）总计		35,234,300,660.02	28,255,889,057.31


法定代表人：



主管会计工作负责人：



会计机构负责人：






利润表

2023年度

编制单位：常州东方新城建设集团有限公司

单位：人民币元

	注释	2023年度	2022年度
一、营业收入	十五、3	1,276,484,681.40	968,862,127.21
减：营业成本	十五、3	1,164,318,135.07	858,960,213.32
税金及附加		4,563,677.31	2,176,910.70
销售费用		-	-
管理费用		10,233,456.17	10,653,987.87
研发费用		-	-
财务费用		30,995.07	41,307.93
其中：利息费用		104,530,005.04	218,433,234.17
利息收入		104,530,005.04	218,433,234.17
加：其他收益		15,917.00	21,347.02
投资收益（损失以“-”号填列）	十五、4	928,823.37	18,132,009.62
其中：对联营企业和合营企业的投资收益		928,823.37	-233,972.17
以摊余成本计量的金融资产终止确认收益（损失以“-”号填列）		-	-
净敞口套期收益（损失以“-”号填列）		-	-
公允价值变动收益（损失以“-”号填列）		5,109,000.00	6,947,367.11
信用减值损失（损失以“-”号填列）		-	-
资产减值损失（损失以“-”号填列）		-	-
资产处置收益（损失以“-”号填列）		-	85,560.16
二、营业利润（亏损以“-”号填列）		103,392,158.15	122,215,991.30
加：营业外收入		13,683.00	106,521.11
减：营业外支出		-	-
三、利润总额（亏损总额以“-”号填列）		103,405,841.15	122,322,512.41
减：所得税费用		30,845,983.75	42,383,191.66
四、净利润（净亏损以“-”号填列）		72,559,857.40	79,939,320.75
（一）持续经营净利润（净亏损以“-”号填列）		72,559,857.40	79,939,320.75
（二）终止经营净利润（净亏损以“-”号填列）		-	-
五、其他综合收益的税后净额		-	-
（一）不能重分类进损益的其他综合收益		-	-
1.重新计量设定受益计划变动额		-	-
2.权益法下不能转损益的其他综合收益		-	-
3.其他权益工具投资公允价值变动		-	-
4.企业自身信用风险公允价值变动		-	-
.....		-	-
（二）将重分类进损益的其他综合收益		-	-
1.权益法下可转损益的其他综合收益		-	-
2.其他债权投资公允价值变动		-	-
3.金融资产重分类计入其他综合收益的金额		-	-
4.其他债权投资信用减值准备		-	-
5.现金流量套期储备		-	-
6.外币财务报表折算差额		-	-
7.存货或自用房地产转换为采用公允价值模式计量的投资性房地产形成的利得		-	-
六、综合收益总额		72,559,857.40	79,939,320.75
七、每股收益：			
（一）基本每股收益			
（二）稀释每股收益			

法定代表人：

主管会计工作负责人：

会计机构负责人：





现金流量表

2023年度

编制单位：常州东方新城建设集团有限公司

单位：人民币元

项	注释	2023年度	2022年度
一、经营活动产生的现金流量：			
销售商品、提供劳务收到的现金		1,314,866,970.96	984,706,093.85
收到的税费返还		-	-
收到其他与经营活动有关的现金		2,074,641.40	187,550.63
经营活动现金流入小计		1,316,941,582.36	984,893,644.48
购买商品、接受劳务支付的现金		218,743,028.30	140,282,876.85
支付给职工以及为职工支付的现金		3,508,968.31	3,274,707.56
支付的各项税费		79,941,778.05	10,056,801.63
支付其他与经营活动有关的现金		26,391,656.52	8,275,472.65
经营活动现金流出小计		328,585,431.18	161,889,858.71
经营活动产生的现金流量净额		988,356,151.18	823,003,785.77
二、投资活动产生的现金流量：			
收回投资收到的现金		-	80,217,831.74
取得投资收益收到的现金		-	-
处置固定资产、无形资产和其他长期资产收回的现金净额		-	239,040.49
处置子公司及其他营业单位收到的现金净额		-	-
收到其他与投资活动有关的现金		138,572,752.23	175,884,392.21
投资活动现金流入小计		138,572,752.23	256,341,264.44
购建固定资产、无形资产和其他长期资产支付的现金		92,192.00	2,344,414.46
投资支付的现金		800,000,000.00	513,200,000.00
取得子公司及其他营业单位支付的现金净额		-	-
支付其他与投资活动有关的现金		-	-
投资活动现金流出小计		800,092,192.00	515,544,414.46
投资活动产生的现金流量净额		-661,519,439.77	-259,203,150.02
三、筹资活动产生的现金流量：			
吸收投资收到的现金		300,000,000.00	300,000,000.00
取得借款收到的现金		9,331,000,000.00	7,044,000,000.00
收到其他与筹资活动有关的现金		7,208,466,685.04	3,628,331,017.41
筹资活动现金流入小计		16,839,466,685.04	10,972,331,017.41
偿还债务支付的现金		7,476,759,000.00	7,791,500,000.00
分配股利、利润或偿付利息支付的现金		729,752,828.73	790,104,476.05
支付其他与筹资活动有关的现金		10,786,840,900.32	1,160,597,803.52
筹资活动现金流出小计		18,993,343,729.05	9,742,202,279.57
筹资活动产生的现金流量净额		-2,153,877,044.01	1,230,128,737.84
四、汇率变动对现金及现金等价物的影响		-	-
五、现金及现金等价物净增加额		-1,827,040,332.60	1,793,929,373.59
加：期初现金及现金等价物余额		3,695,748,110.39	1,901,818,736.80
六、期末现金及现金等价物余额		1,868,707,777.79	3,695,748,110.39

法定代表人：

主管会计工作负责人：

会计机构负责人：



所有者权益变动表

2023年度

编制单位：常州东方新城建设集团有限公司

单位：人民币元

	实收资本		其他权益工具		资本公积	减：库存股	其他综合收益	专项储备	盈余公积	未分配利润	所有者权益合计
	优先股	永续债	其他	其他							
一、上年期末余额	1,000,000,000.00	-	-	-	8,876,591,300.46	-	-	-	62,782,533.24	535,012,798.99	10,474,356,632.66
加：会计政策变更											
前期差错更正											
其他											
二、本年期初余额	1,000,000,000.00	-	-	-	8,876,591,300.46	-	-	-	62,782,533.24	535,012,798.99	10,474,356,632.66
三、本期增减变动金额（减少以“-”号填列）					651,550,000.00				7,258,985.71	-34,696,128.34	624,106,857.37
（一）综合收益总额										72,559,857.49	72,559,857.49
（二）所有者投入和减少资本					651,550,000.00						651,550,000.00
1、所有者投入的普通股					300,000,000.00						300,000,000.00
2、其他权益工具持有者投入资本											
3、股份支付计入所有者权益的金额											
4、其他											
（三）利润分配					351,550,000.00						351,550,000.00
1、提取盈余公积									7,258,985.71	-107,255,985.71	-100,000,000.00
2、对所有者（或股东）的分配											
3、其他											
（四）所有者权益内部结转											
1、资本公积转增资本（或股本）											
2、盈余公积转增资本（或股本）											
3、盈余公积弥补亏损											
4、设定受益计划变动额结转留存收益											
5、其他综合收益结转留存收益											
6、其他											
（五）专项储备											
1、本期提取											
2、本期使用											
（六）其他											
四、本期期末余额	1,000,000,000.00	-	-	-	9,528,051,300.46	-	-	-	70,041,519.05	500,316,670.65	11,098,198,100.06

法定代表人： 

主管会计工作负责人： 

会计机构负责人： 



所有者权益变动表（续）

2023年度

单位：人民币元

	实收资本		其他权益工具		资本公积	减：库存股	其他综合收益	专项储备	盈余公积	未分配利润	所有者权益合计
	优先股	永续债	其他	其他							
一、上年期末余额	1,000,000,000.00				8,953,727,300.46				54,788,091.14	173,097,110.31	10,021,613,311.91
加：会计政策变更											
前期差错更正											
其他											
二、本年期初余额	1,000,000,000.00				8,953,727,300.46				54,788,091.14	173,097,110.31	10,021,613,311.91
三、本期增减变动金额（减少以“-”号填列）					382,774,000.00				7,993,032.07	61,945,308.65	432,718,320.75
（一）综合收益总额										79,939,320.75	79,939,320.75
（二）所有者投入和减少资本					382,774,000.00						382,774,000.00
1、所有者投入的普通股					382,774,000.00						382,774,000.00
2、其他权益工具持有者投入资本											
3、股份支付计入所有者权益的金额											
4、其他											
（三）利润分配					82,774,000.00						82,774,000.00
1、提取盈余公积									7,993,032.07	-17,993,032.07	-10,000,000.00
2、对所有者（或股东）的分配									7,993,032.07	-7,993,032.07	
3、其他											
（四）所有者权益内部结转											
1、资本公积转增资本（或股本）											
2、盈余公积转增资本（或股本）											
3、盈余公积弥补亏损											
4、设定受益计划变动额结转留存收益											
5、其他综合收益结转留存收益											
6、其他											
（五）专项储备											
1、本期提取											
2、本期使用											
（六）其他											
四、本期末余额	1,000,000,000.00				8,876,501,308.46				62,782,032.21	535,012,796.99	10,471,226,022.66

法定代表人：

主管会计工作负责人：

会计机构负责人：

Handwritten signature

Handwritten signature

Handwritten signature



常州东方新城建设集团有限公司

2023 年度财务报表附注

一、公司基本情况

常州东方新城建设集团有限公司（以下简称“公司”或“本公司”）成立于 2014 年 12 月 16 日，由常州市常威人力资源开发中心、常州市戚墅堰区建设管理服务中心共同出资组建，并经常州市工商行政管理局核准登记，统一社会信用代码为 91320400323966651Q，法定代表人：刘明明，注册地址：常州经济开发区潞城街道上东城 17 幢 1701 号。

公司成立时注册资本为人民币 10000 万元，其中：常州市常威人力资源开发中心认缴 1000 万元，占注册资本 10%；常州市戚墅堰区建设管理服务中心认缴 9000 万元，占注册资本 90%。

根据常州市武进区人民政府 2015 年 7 月 12 日出具的《常州市武进区人民政府关于同意授权江苏常州经济开发区管委会负责辖区内国有投融资公司运行管理的批复》（武政复[2015]44 号）文件精神，决定授予江苏常州经济开发区管委会负责辖区内国有投融资公司（含国有独资公司、国有控股公司或国有资产经营公司）的运行管理。2015 年 8 月 12 日，公司股东常州市戚墅堰区建设管理服务中心、常州市常威人力资源开发中心根据文件精神与江苏常州经济开发区管委会签订《常州东方新城建设有限公司股权转让协议》。2015 年 8 月 13 日，本公司召开股东大会一致决定常州市戚墅堰区建设管理服务中心所持有的本公司 90%的股权和常州市常威人力资源开发中心所持有的本公司 10%的股权无偿转让给江苏常州经济开发区管委会，本公司股东变更为江苏常州经济开发区管委会。

2015 年 8 月 13 日，本公司股东大会作出决定增加注册资本至 100000 万元，其中：江苏常州经济开发区管委会出资 100000 万元，占注册资本的 100%，出资方式为货币。此次增资经常州嘉浩联合会计师事务所（普通合伙）验资，并出具常嘉会验[2015]第 015 号《常州东方新城建设有限公司验资报告》。公司上述股权转让及增资事宜已于 2015 年 8 月 21 日办妥工商变更登记。

公司法定代表人于 2019 年 5 月 17 日由钱文俊变更为刘明明。

2020 年 4 月 10 日常州东方新城建设集团有限公司股东根据 2020 年 4 月 3 日江苏常州经济开发区党工委（扩大）会议（2020 年第 5 次）会议纪要批复，决定将江苏常州经济开发区管理委员会在东方新城建设集团有限公司的 100%股权无偿划转给江苏常州东方投资控股有限公司。

本公司所属行业：建筑业。本公司及各子公司实际从事的主要经营业务包括：土地开发整理、基础设施建设、房地产开发与销售等。

本财务报表经本公司批准报出。

二、财务报表的编制基础

1、编制基础

本公司以持续经营为基础，根据实际发生的交易和事项，按照财政部颁布的《企业会计准则—基本准则》及具体会计准则、应用指南、解释以及其他相关规定进行确认和计量，在此基础上编制财务报表。

2、持续经营

本公司董事会相信本公司拥有充足的营运资金，将能自本财务报表批准日后不短于 12 个月的可预见未来期间内持续经营。因此，董事会继续以持续经营为基础编制本公司截至 2023 年 12 月 31 日止的 2023 年度财务报表。

三、重要会计政策、会计估计

本公司根据实际生产经营特点，依据相关企业会计准则的规定，对收入确认等交易和事项制定了若干项具体会计政策和会计估计，详见本附注三、30“收入”的各项描述。关于管理层所作出的重大会计判断和估计的说明，请参阅附注三、11“金融工具”及三、12“应收款项坏账准备的确认标准和计提方法”的各项描述。

1、遵循企业会计准则的声明

本公司编制的财务报表符合企业会计准则的要求，真实、完整地反映了本公司的财务状况、经营成果和现金流量等有关信息。

2、会计期间

以公历 1 月 1 日起至 12 月 31 日止为一个会计年度。

3、营业周期

正常营业周期是指本公司从购买用于加工的资产起至实现现金或现金等价物的期间。本公司以 12 个月作为一个营业周期，并以其作为资产和负债的流动性划分标准。

本公司常州东方新城建设集团有限公司从事市政道路工程建筑行业，正常营业周期超过一年。子公司常州东方新城房地产开发有限公司从事房地产行业，正常营业周期不能确定，故以一年作为正常营业周期。

4、记账本位币

以人民币为记账本位币。

人民币为本公司及境内子公司经营所处的主要经济环境中的货币，本公司及境内子公司以人民币为记账本位币。本公司之境外子公司根据其经营所处的主要经济环境中的货币确定港币为其记账本位币。本公司编制本财务报表时所采用的货币为人民币。

5、重要性标准确定方法和选择依据

项目	重要性标准
重要的单项计提坏账准备的应收款项	金额为人民币 1000 万元以上的应收账款和其他应收款
重要的在建工程项目	单项在建工程明细金额超过资产总额 0.1%
重要的非全资子公司	营业收入占合并报表营业收入超过 5%或利润总额占公司合并利润总额 5%以上的子公司
重要的合营企业或联营企业	长期股权投资金额占合并财务报表总资产的 1%以上

6、同一控制下和非同一控制下企业合并的会计处理方法

(1) 同一控制下企业合并

参与合并的各方在合并前后均受同一方或相同的多方最终控制且该控制并非暂时性的，为同一控制下企业合并。合并方在企业合并中取得的资产和负债，以被合并方的资产、负债（包括最终控制方收购被合并方而形成的商誉）在最终控制方合并财务报表中的账面价值为基础，进行相关会计处理。合并方取得的净资产账面价值与支付的合并对价账面价值（或发行股份面值总额）的差额，调整资本公积（股本溢价），资本公积（股本溢价）不足以冲减的，调整留存收益。合并日为合并方实际取得对被合并方控制权的日期。

通过多次交易分步实现的同一控制下企业合并，合并方在取得被合并方控制权之前持有的长期股权投资，在取得原股权之日与合并方和被合并方同处于同一方最终控制之日孰晚日与合并日之间已确认有关损益、其他综合收益和其他所有者权益变动，分别冲减比较报表期间的期初留存收益或当期损益。

(2) 非同一控制下企业合并

参与合并的各方在合并前后不受同一方或相同的多方最终控制的，为非同一控制下企业合并。购买方支付的合并成本是为取得被购买方控制权而支付的资产、发生或承担的负债以及发行的权益性证券在购买日的公允价值之和。付出资产的公允价值与其账面价值的差额，计入当期损益。购买日是指购买方实际取得对被购买方控制权的日期。

购买方在购买日对合并成本进行分配，确认所取得的被购买方各项可辨认资产、负债及或有负债的公允价值。合并成本大于合并中取得的被购买方可辨认净资产公允价值份额的差额，确认为商誉；合并成本小于合并中取得的被购买方可辨认净资产公允价值份额的差额，计入当期损益。

通过多次交易分步实现的非同一控制下企业合并，在合并财务报表中，对于购买日之前持有

的被购买方的股权，按照该股权在购买日的公允价值进行重新计量，公允价值与其账面价值的差额计入当期投资收益；购买日之前持有的被购买方的股权涉及其他综合收益以及其他所有者权益变动的，与其相关的其他综合收益、其他所有者权益变动转为购买日所属当期投资收益，由于被投资方重新计量设定受益计划净负债或净资产变动而产生的其他综合收益除外。

7、控制的判断标准和合并财务报表的编制方法

合并财务报表的合并范围以控制为基础确定，包括本公司及本公司的子公司（指被本公司控制的主体，包括企业、被投资单位中可分割部分、以及企业所控制的结构化主体等）。子公司的经营成果和财务状况由控制开始日起至控制结束日止包含于合并财务报表中。

本公司通过同一控制下企业合并取得的子公司，在编制合并当期财务报表时，视同被合并子公司在本公司最终控制方对其实施控制时纳入合并范围，并对合并财务报表的期初数以及前期比较报表进行相应调整。

本公司通过非同一控制下企业合并取得的子公司，在编制合并当期财务报表时，以购买日确定的各项可辨认资产、负债的公允价值为基础对子公司的财务报表进行调整，并自购买日起将被合并子公司纳入合并范围。

子公司所采用的会计期间或会计政策与本公司不一致时，在编制合并财务报表时按本公司的会计期间或会计政策对子公司的财务报表进行必要的调整。合并范围内企业之间所有重大交易、余额以及未实现损益在编制合并财务报表时予以抵消。内部交易发生的未实现损失，有证据表明该损失是相关资产减值损失的，则不予抵消。

子公司少数股东应占的权益和损益分别在合并资产负债表中股东权益项目下和合并利润表中净利润项目下单独列示。

子公司少数股东分担的当期亏损超过了少数股东在该子公司期初所有者权益中所享有的份额的，其余部分应当冲减少数股东权益。

因处置部分股权投资或其他原因丧失了对原有子公司控制权的，对于剩余股权，按照其在丧失控制权日的公允价值进行重新计量。处置股权取得的对价与剩余股权公允价值之和，减去按原持股比例计算应享有原有子公司自购买日开始持续计算的净资产的份额之间的差额，计入丧失控制权当期的投资收益，同时冲减商誉。与原有子公司股权投资相关的其他综合收益、其他所有者权益变动，在丧失控制权时转为当期投资收益，由于被投资方重新计量设定受益计划净负债或净资产变动而产生的其他综合收益除外。

通过多次交易分步处置对子公司股权投资直至丧失控制权的，需考虑各项交易是否构成一揽

子交易，处置对子公司股权投资的各项交易的条款、条件以及经济影响符合以下一种或多种情况，表明应将多次交易事项作为一揽子交易进行会计处理：（1）这些交易是同时或者在考虑了彼此影响的情况下订立的；（2）这些交易整体才能达成一项完整的商业结果；（3）一项交易的发生取决于其他至少一项交易的发生；（4）一项交易单独看是不经济的，但是和其他交易一并考虑时是经济的。

不属于一揽子交易的，对其中每一项交易分别按照前述进行会计处理；若各项交易属于一揽子交易的，将各项交易作为一项处置子公司并丧失控制权的交易进行会计处理；但是，在丧失控制权之前每一次处置价款与处置投资对应的享有该子公司净资产份额的差额，在合并财务报表中确认为其他综合收益，在丧失控制权时一并转入丧失控制权当期的损益。

8、合营安排的分类及共同经营的会计处理方法

合营安排分为共同经营和合营企业。共同经营，是指合营方享有该安排相关资产且承担该安排相关负债的合营安排。合营企业，是指合营方仅对该安排的净资产享有权利的合营安排。

共同经营的合营方应当确认其与共同经营中利益份额相关的下列项目，并按照相关企业会计准则的规定进行会计处理：（一）确认单独所持有的资产，以及按其份额确认共同持有的资产；（二）确认单独所承担的负债，以及按其份额确认共同承担的负债；（三）确认出售其享有的共同经营产出份额所产生的收入；（四）按其份额确认共同经营因出售产出所产生的收入；（五）确认单独所发生的费用，以及按其份额确认共同经营发生的费用。

合营方向共同经营投出或出售资产等（该资产构成业务的除外），在该资产等由共同经营出售给第三方之前，应当仅确认因该交易产生的损益中归属于共同经营其他参与方的部分。投出或出售的资产发生符合《企业会计准则第 8 号——资产减值》等规定的资产减值损失的，合营方应当全额确认该损失。

合营方自共同经营购买资产等（该资产构成业务的除外），在将该资产等出售给第三方之前，应当仅确认因该交易产生的损益中归属于共同经营其他参与方的部分。购入的资产发生符合《企业会计准则第 8 号——资产减值》等规定的资产减值损失的，合营方应当按其承担的份额确认该部分损失。

对共同经营不享有共同控制的参与方，如果享有该共同经营相关资产且承担该共同经营相关负债的，应当按照前述规定进行会计处理。

9、现金及现金等价物的确定标准

现金是指库存现金及可以随时用于支付的存款。现金等价物是指持有的期限短、流动性强、

易于转换为已知金额现金、价值变动风险很小的投资。

10、外币业务和外币报表折算

(1) 外币交易的会计处理

发生外币交易时，采用交易发生日的即期汇率将外币金额折算为人民币金额，但公司发生的外币兑换业务或涉及外币兑换的交易事项，按照实际采用的汇率折算为记账本位币金额。

于资产负债表日，外币货币性项目采用资产负债表日的即期汇率折算为人民币，所产生的折算差额，除根据借款费用核算方法应予资本化的，计入当期损益。以历史成本计量的外币非货币性项目，于资产负债表日仍采用交易发生日的即期汇率折算。

(2) 外币财务报表的折算

境外经营的资产负债表中的资产和负债项目，采用资产负债表日的即期汇率折算，股东权益项目除未分配利润项目外，其他项目采用发生时的即期汇率折算。境外经营的利润表中的收入和费用项目，采用年平均汇率折算。上述折算产生的外币报表折算差额，在其他综合收益中单独列示。

11、金融工具

金融工具，是指形成一方的金融资产并形成其他方的金融负债或权益工具的合同。

(1) 金融工具的确认和终止确认

当本公司成为金融工具合同的一方时，确认一项金融资产或金融负债。

金融资产满足下列条件之一的，应当终止确认：（一）收取该金融资产现金流量的合同权利终止。（二）转移了收取金融资产现金流量的权利，或在“过手协议”下承担了及时将收取的现金流量全额支付给第三方的义务；并且实质上转让了金融资产所有权上几乎所有的风险和报酬，或虽然实质上既没有转移也没有保留金融资产所有权上几乎所有的风险和报酬，但放弃了对该金融资产的控制。

金融负债（或其一部分）的现时义务已经解除的，终止确认该金融负债（或该部分金融负债）。

对于以常规方式购买或出售金融资产的，公司在交易日确认将收到的资产和为此将承担的负债，或者在交易日终止确认已出售的资产。

(2) 金融资产的分类和计量

在初始确认金融资产时本公司根据管理金融资产的业务模式和金融资产的合同现金流量特征，将金融资产划分为：以摊余成本计量的金融资产；以公允价值计量且其变动计入其他综合收益的金融资产；以公允价值计量且其变动计入当期损益的金融资产。

1) 金融资产的初始计量:

金融资产在初始确认时以公允价值计量。对于以公允价值计量且其变动计入当期损益的金融资产,相关交易费用直接计入当期损益;对于其他类别的金融资产,相关交易费用计入初始确认金额。因销售产品或提供劳务而产生的、未包含或不考虑重大融资成分的应收款,本公司按照预期有权收取的对价初始计量。

2) 金融资产的后续计量:

①以摊余成本计量的债务工具投资

金融资产的合同现金流量特征与基本借贷安排相一致,即在特定日期产生的现金流量,仅为对本金和以未偿付本金金额为基础的利息的支付,且公司管理此类金融资产的业务模式为以收取合同现金流量为目标的,本公司将其分类为以摊余成本计量的金融资产。该金融资产采用实际利率法,按照摊余成本进行后续计量,其摊销、减值及终止确认产生的利得或损失,计入当期损益。

②以公允价值计量且其变动计入其他综合收益的债务工具投资

金融资产的合同现金流量特征与基本借贷安排相一致,即在特定日期产生的现金流量,仅为对本金和以未偿付本金金额为基础的利息的支付,且公司管理此类金融资产的业务模式为既以收取合同现金流量为目标又以出售为目标的,本公司将其分类为以公允价值计量且其变动计入其他综合收益的金融资产。该金融资产采用实际利率法确认的利息收入、减值损失及汇兑差额确认为当期损益,其余公允价值变动计入其他综合收益。终止确认时,之前计入其他综合收益的累计利得或损失从其他综合收益转出,计入当期损益。

③指定为以公允价值计量且其变动计入其他综合收益的权益工具投资

初始确认时,本公司将部分非交易性权益工具投资指定为以公允价值计量且其变动计入其他综合收益的金融资产。本公司将其相关股利收入计入当期损益,其公允价值变动计入其他综合收益。该金融资产终止确认时,之前计入其他综合收益的累计利得或损失将从其他综合收益转入留存收益,不计入当期损益。

④以公允价值计量且其变动计入当期损益的金融资产

包括分类为以公允价值计量且其变动计入当期损益的金融资产和指定为以公允价值计量且其变动计入当期损益的金融资产。

本公司将持有的未划分为以摊余成本计量和以公允价值计量且其变动计入其他综合收益的金融资产,分类为以公允价值计量且其变动计入当期损益的金融资产。

在初始确认时,为消除或显著减少会计错配,本公司可将金融资产指定为以公允价值计量且

其变动计入当期损益的金融资产。

(3) 金融资产转移的确认依据和计量方法

本公司已将金融资产所有权上几乎所有的风险和报酬转移给转入方的，终止确认该金融资产；保留了金融资产所有权上几乎所有的风险和报酬的，不终止确认该金融资产。

本公司既没有转移也没有保留金融资产所有权上几乎所有的风险和报酬，未保留对该金融资产控制的，终止确认该金融资产并将转移中产生或保留的权利和义务单独确认为资产或负债；保留了对该金融资产控制的，按照继续涉入被转移金融资产的程度继续确认有关金融资产，并相应确认相关负债。

(4) 金融负债的分类和计量

金融负债于初始确认时分类为以公允价值计量且其变动计入当期损益的金融负债和其他金融负债。

1) 金融负债的初始计量

金融负债在初始确认时以公允价值计量。对于以公允价值计量且其变动计入当期损益的金融负债，相关交易费用直接计入当期损益；对于以摊余成本计量的金融负债，相关交易费用计入初始确认金额。

2) 金融负债的后续计量

①以公允价值计量且其变动计入当期损益的金融负债

包括交易性金融负债（含属于金融负债的衍生工具）和初始确认时指定为以公允价值计量且其变动计入当期损益的金融负债。

交易性金融负债（含属于金融负债的衍生工具），按照公允价值进行后续计量，除与套期会计有关外，公允价值变动计入当期损益。

指定为以公允价值计量且其变动计入当期损益的金融负债，由本公司自身信用风险变动引起的公允价值变动计入其他综合收益；终止确认时，之前计入其他综合收益的累计利得或损失从其他综合收益中转出，计入留存收益。其余公允价值变动计入当期损益。如果前述会计处理会造成或扩大损益中的会计错配，将该金融负债的全部利得或损失（包括企业自身信用风险变动的影响金额）计入当期损益。

②其他金融负债

除金融资产转移不符合终止确认条件或继续涉入被转移金融资产所形成的金融负债、财务担保合同外的其他金融负债分类为以摊余成本计量的金融负债，按摊余成本进行后续计量，终止确

认或摊销产生的利得或损失计入当期损益。

(5) 金融资产和金融负债的抵销

同时满足下列条件的，金融资产和金融负债以相互抵销后的净额在资产负债表内列示：具有抵销已确认金额的法定权利，且该种法定权利是当前可执行的；计划以净额结算，或同时变现该金融资产和清偿该金融负债。

(6) 金融工具的公允价值确定

存在活跃市场的金融工具，以活跃市场中的报价确定其公允价值。不存在活跃市场的金融工具，采用估值技术确定其公允价值。在估值时，本公司采用在当前情况下适用并且有足够可利用数据和其他信息支持的估值技术，选择与市场参与者在相关资产或负债的交易中所考虑的资产或负债特征相一致的输入值，并尽可能优先使用相关可观察输入值。在相关可观察输入值无法取得或取得不切实可行的情况下，使用不可观察输入值。

(7) 金融工具减值（不含应收款项）

本公司以预期信用损失为基础，对以摊余成本计量的金融资产、以公允价值计量且其变动计入其他综合收益的债务工具投资、财务担保合同等计提减值准备并确认信用减值损失。

本公司在评估预期信用损失时，考虑所有合理且有依据的信息，包括前瞻性信息。

本公司在每个资产负债表日评估金融工具的信用风险自初始确认后是否已经显著增加，如果某项金融工具在资产负债表日确定的预计存续期内的违约概率显著高于在初始确认时确定的预计存续期内的违约概率，则表明该项金融工具的信用风险显著增加。

如果信用风险自初始确认后未显著增加，处于第一阶段，本公司按照未来 12 个月内预期信用损失的金额计量损失准备；如果信用风险自初始确认后已显著增加但尚未发生信用减值，处于第二阶段，本公司按照相当于整个存续期内预期信用损失的金额计量损失准备；金融工具自初始确认后已发生信用减值的，处于第三阶段，本公司按照整个存续期的预期信用损失计量损失准备。

对于在资产负债表日具有较低信用风险的金融工具，本公司假设其信用风险自初始确认后并未显著增加，按照未来 12 个月内的预期信用损失计量损失准备。

12、应收款项坏账准备的确认标准和计提方法

本公司应收款项主要包括应收票据、应收账款、应收款项融资、其他应收款、合同资产、债权投资、其他债权投资和长期应收款。

对于因销售产品或提供劳务而产生的应收款项及租赁应收款，本公司按照相当于整个存续期内的预期信用损失金额计量损失准备。

对其他类别的应收款项，本公司在每个资产负债表日评估金融工具的信用风险自初始确认后是否已经显著增加，如果某项金融工具在资产负债表日确定的预计存续期内的违约概率显著高于在初始确认时确定的预计存续期内的违约概率，则表明该项金融工具的信用风险显著增加。通常情况下，如果逾期超过 30 日，则表明应收款项的信用风险已经显著增加。

如果信用风险自初始确认后未显著增加，处于第一阶段，本公司按照未来 12 个月内预期信用损失的金额计量损失准备；如果信用风险自初始确认后已显著增加但尚未发生信用减值，处于第二阶段，本公司按照相当于整个存续期内预期信用损失的金额计量损失准备；应收款项自初始确认后已发生信用减值的，处于第三阶段，本公司按照整个存续期的预期信用损失计量损失准备。

对于在资产负债表日具有较低信用风险的应收款项，本公司假设其信用风险自初始确认后并未显著增加，按照未来 12 个月内的预期信用损失计量损失准备。

除单独评估信用风险的应收款项外，本公司根据信用风险特征将其他应收款项划分为若干组合，在组合基础上计算预期信用损失：

(1) 单独评估信用风险的应收款项，如：与对方存在争议或涉及诉讼、仲裁的应收款项；已有明显迹象表明债务人很可能无法履行还款义务的应收款项等。

(2) 除了单独评估信用风险的应收款项外，本公司基于共同风险特征将应收款项划分为不同的组别，在组合的基础上评估信用风险。不同组合的确定依据：

组合名称	确定组合的依据
组合 1	主要包括政府部门、事业单位、国有企业、关联方等类别的应收款项
组合 2	本组合以应收款项的账龄作为信用风险特征
组合 3	主要包括日常经营活动中应收取各类保证金、押金、备用金、代垫及暂付款等应收款项
组合 4	本组合为应收票据中的银行承兑汇票
组合 5	本组合为应收票据中的商业承兑汇票

组合 1：政府部门、事业单位、国有企业、关联方等类别的应收款项，具有较低信用风险，预期信用损失率为 0%。

组合 2：对于划分为账龄组合的应收款项，本公司按账款发生日至报表日期间计算账龄，参考历史信用损失经验，结合当前状况以及对未来经济状况的预测，编制应收款项账龄与整个存续期预期信用损失率对照表，计算预期信用损失。

账龄	计提比例 (%)
1 年以内 (含 1 年)	0
1-2 年	5
2-3 年	10
3-4 年	30

账龄	计提比例 (%)
4-5 年	50
5 年以上	100

组合 3：日常经营活动中应收取的各类保证金、押金、备用金、代垫及暂付款等应收款项，具有特殊风险特征，一般不计提损失准备。

组合 4：对于银行承兑汇票，具有较低信用风险，预期信用损失为 0%。

组合 5：对于商业承兑汇票，本公司参考历史信用损失经验，结合当前状况以及对未来经济状况的预测，通过违约风险敞口和整个存续期预期信用损失率，计算预期信用损失。

13、应收款项融资

对于合同现金流量特征与基本借贷安排相一致，且公司管理此类金融资产的业务模式为既以收取合同现金流量为目标又以出售为目标的应收票据及应收账款，本公司将其分类为应收款项融资，以公允价值计量且其变动计入其他综合收益。应收款项融资采用实际利率法确认的利息收入、减值损失及汇兑差额确认为当期损益，其余公允价值变动计入其他综合收益。终止确认时，之前计入其他综合收益的累计利得或损失从其他综合收益转出，计入当期损益。

14、存货

(1) 本公司存货包括土地整理成本、工程建设成本、开发成本、开发产品、原材料和库存商品等。

(2) 各类存货在取得时按实际成本计价。土地整理成本主要包括：各类补偿、房屋拆迁补偿费、建筑物之外其他附着物的补偿等。开发成本包括土地使用权出让金、基础配套设施支出、建筑安装工程支出、开发项目完工之前所发生的借款费用及开发过程中的其他相关费用。

(3) 原材料、产成品发出时采用月末一次加权平均法核算；土地整理成本、工程建设成本的发出采用个别计价法；开发产品的发出采用按个别项目的不同期别实际总成本于已售和未售物业间接建筑面积比例分摊核算。

(4) 存货跌价准备的确认标准和计提方法

存货可变现净值按存货的估计售价减去至完工时估计将要发生的成本、估计的销售费用以及相关税费后的金额确定。

期末，按照单个存货成本高于可变现净值的差额计提存货跌价准备，计入当期损益；以前减记存货价值的影响因素已经消失的，减记的金额应当予以恢复，并在原已计提的存货跌价准备金额内转回，转回的金额计入当期损益。对于数量繁多、单价较低的存货，按存货类别计提存货跌价准备。

(5) 本公司存货盘存采用永续盘存制。

15、持有待售资产和终止经营

(1) 持有待售

本公司将同时满足下列条件的非流动资产或处置组划分为持有待售类别：

①根据类似交易中出售此类资产或处置组的惯例，在当前状况下即可立即出售；

②出售极可能发生，即企业已经就一项出售计划作出决议且获得确定的购买承诺，预计出售将在一年内完成。有关规定要求企业相关权力机构或者监管部门批准后方可出售的，应当已经获得批准。

初始计量或在资产负债表日重新计量持有待售的非流动资产或处置组时，其账面价值高于公允价值减去出售费用后的净额的，将账面价值减记至公允价值减去出售费用后的净额，减记的金额确认为资产减值损失，计入当期损益，同时计提持有待售资产减值准备。

(2) 终止经营

终止经营是指满足下列条件之一的、能够单独区分的组成部分，且该组成部分已经处置或划分为持有待售类别：

①该组成部分代表一项独立的主要业务或一个单独的主要经营地区；

②该组成部分是拟对一项独立的主要业务或一个单独的主要经营地区进行处置的一项相关联计划的一部分；

③该组成部分是专为转售而取得的子公司。

拟结束使用而非出售的处置组满足终止经营定义中有关组成部分的条件的，自停止使用日起作为终止经营列报；因出售对子公司的投资等原因导致其丧失对子公司控制权，且该子公司符合终止经营定义的，在合并利润表中列报相关终止经营损益。

对于当期列报的终止经营，本公司在当期财务报表中，将原来作为持续经营损益列报的信息重新作为可比会计期间的终止经营损益列报。

16、长期股权投资

(1) 重大影响、共同控制的判断标准

①本公司结合以下情形综合考虑是否对被投资单位具有重大影响：是否在被投资单位董事会或类似权利机构中派有代表；是否参与被投资单位财务和经营政策制定过程；是否与被投资单位之间发生重要交易；是否向被投资单位派出管理人员；是否向被投资单位提供关键技术资料。

②若本公司与其他参与方均受某合营安排的约束，任何一个参与方不能单独控制该安排，任

何一个参与方均能够阻止其他参与方或参与方组合单独控制该安排，本公司判断对该项合营安排具有共同控制。

(2) 投资成本确定

①企业合并形成的长期股权投资，按以下方法确定投资成本：

A、对于同一控制下企业合并形成的对子公司投资，以在合并日取得被合并方所有者权益在最终控制方合并财务报表中账面价值的份额作为长期股权投资的投资成本。

分步实现的同一控制下企业合并，在合并日根据合并后应享有被合并方净资产在最终控制方合并财务报表中的账面价值的份额，确定长期股权投资的初始投资成本；初始投资成本与达到合并前长期股权投资账面价值加上合并日进一步取得股份新支付对价的账面价值之和的差额，调整资本公积（资/股本溢价），资本公积不足冲减的，冲减留存收益。合并日之前持有的股权投资，因采用权益法核算或金融工具确认和计量准则核算而确认的其他综合收益暂不进行会计处理，直至处置该项投资时采用与投资单位直接处置相关资产或负债相同的基础进行会计处理；因采用权益法核算而确认的被投资单位净资产中除净损益、其他综合收益和利润分配以外的所有者权益其他变动，暂不进行会计处理，直至处置该项投资时转入当期损益。其中，处置后的剩余股权采用权益法核算的，其他综合收益和其他所有者权益应按比例结转，处置后的剩余股权改按金融工具确认和计量准则进行会计处理的，其他综合收益和其他所有者权益应全部结转。

B、对于非同一控制下企业合并形成的对子公司投资，以企业合并成本作为投资成本。

追加投资能够对非同一控制下的被投资单位实施控制的，以购买日之前所持被购买方的股权投资的账面价值与购买日新增投资成本之和，作为改按成本法核算的初始投资成本；购买日之前持有的被购买方的股权投资因采用权益法核算而确认的其他综合收益，在处置该项投资时采用与被投资单位直接处置相关资产或负债相同的基础进行会计处理。购买日之前持有的股权投资按照《企业会计准则第 22 号——金融工具确认和计量》有关规定进行会计处理的，原计入其他综合收益的累计公允价值变动应当在改按成本法核算时转入留存收益。

②除企业合并形成的长期股权投资以外，其他方式取得的长期股权投资，按以下方法确定投资成本：

A、以支付现金取得的长期股权投资，按实际支付的购买价款作为投资成本。

B、以发行权益性证券取得的长期股权投资，按发行权益性证券的公允价值作为投资成本。

③因追加投资等原因，能够对被投资单位施加重大影响或实施共同控制但不构成控制的，应当按照《企业会计准则第 22 号——金融工具确认和计量》确定的原持有股权的公允价值加上新

增投资成本之和，作为改按权益法核算的初始投资成本。原持有的股权投资分类为其他权益工具投资的，其公允价值与账面价值之间的差额，以及原计入其他综合收益的累计公允价值变动应当转入改按权益法核算的留存收益。

（3）后续计量及损益确认方法

①对子公司投资

在合并财务报表中，对子公司投资按附注三、7 进行处理。

在母公司财务报表中，对子公司投资采用成本法核算，在被投资单位宣告分派的现金股利或利润时，确认投资收益。

②对合营企业投资和对联营企业投资

对合营企业投资和对联营企业投资采用权益法核算，具体会计处理包括：

对于初始投资成本大于投资时应享有被投资单位可辨认净资产公允价值份额的，其差额包含在长期股权投资成本中；对于初始投资成本小于投资时应享有被投资单位可辨认净资产公允价值份额的，其差额计入当期损益，同时调整长期股权投资成本。

取得对合营企业投资和对联营企业投资后，按照应享有或应分担的被投资单位实现的净损益和其他综合收益的份额，分别确认投资损益和其他综合收益并调整长期股权投资的账面价值；按照被投资单位宣告分派的现金股利或利润应分得的部分，相应减少长期股权投资的账面价值。

在计算应享有或应分担的被投资单位实现的净损益的份额时，以取得投资时被投资单位可辨认净资产的公允价值为基础确定，对于被投资单位的会计政策或会计期间与本公司不同的，权益法核算时按照本公司的会计政策或会计期间对被投资单位的财务报表进行必要调整。与合营企业和联营企业之间内部交易产生的未实现损益按照持股比例计算归属于本公司的部分，在权益法核算时予以抵消。内部交易产生的未实现损失，有证据表明该损失是相关资产减值损失的，则全额确认该损失。

对合营企业或联营企业发生的净亏损，除本公司负有承担额外损失义务外，以长期股权投资的账面价值以及其他实质上构成对被投资单位净投资的长期权益减记至零为限。被投资企业以后实现净利润的，在收益分享额弥补未确认的亏损分担额后，恢复确认收益分享额。

对于被投资单位除净损益、其他综合收益和利润分配以外所有者权益的其他变动，调整长期股权投资的账面价值并计入资本公积。处置该项投资时，将原计入资本公积的部分按相应比例转入当期损益。

（3）处置长期股权投资，其账面价值与实际取得价款的差额计入当期损益，采用权益法核

算的长期股权投资，处置时，采用与被投资单位直接处置相关资产或负债相同的基础，按相应比例对原计入其他综合收益的部分进行会计处理。

因处置部分权益性投资等原因丧失了对被投资单位共同控制或重大影响的，处置后的剩余股权按《企业会计准则第 22 号——金融工具确认和计量》核算，其在丧失共同控制或重大影响之日的公允价值与账面价值间的差额计入当期损益。原股权投资因采用权益法核算而确认的其他综合收益，应当在终止采用权益法核算时采用与被投资单位直接处置相关资产或负债相同的基础进行会计处理。

因处置部分权益性投资等原因丧失了对被投资单位控制的，在编制个别财务报表时，处置后的剩余股权能够对被投资单位实施共同控制或重大影响的，改按权益法核算，并对剩余股权视同自取得时即采用权益法核算进行调整。处置后剩余股权不能对被投资单位实施共同控制或重大影响的，按《企业会计准则第 22 号——金融工具确认和计量》的有关规定进行会计处理，其在丧失控制权之日的公允价值与账面价值间的差额计入当期损益。

17、投资性房地产

投资性房地产是指为赚取租金或资本增值，或两者兼有而持有得房地产。包括已出租得土地使用权、持有并准备增值后转让的土地使用权、已出租的建筑物等。投资性房地产按成本进行初始计量。与投资性房地产有关的后续支出，如果与该资产有关的经济利益很可能流入且其成本能可靠地计量，则计入投资性房地产成本。其他后续支出，在发生时计入当期损益。

本公司采用公允价值模式对投资性房地产进行后续计量，采用公允价值模式计量的投资性房地产，不对投资性房地产计提折旧或进行摊销，应当以资产负债表日投资性房地产的公允价值为基础调整其账面价值，公允价值与原账面价值之间的差额计入当期损益。选择公允价值的依据系经评估的投资性房地产评估结论。

当投资性房地产被处置、或者永久退出使用且预计不能从其处置中取得经济利益时，终止确认该项投资性房地产。投资性房地产出售、转让、报废或毁损的处置收入扣除其账面价值和相关税费后计入当期损益。

18、固定资产

(1) 固定资产是指为生产商品、提供劳务、出租或经营管理而持有的，使用寿命超过一个会计年度的有形资产。固定资产仅在与有关的经济利益很可能流入本公司，且其成本能够可靠地计量时才予以确认。固定资产按成本并考虑预计弃置费用因素的影响进行初始计量。

(2) 本公司采用直线法计提固定资产折旧，各类固定资产使用寿命、预计净残值率和年折

旧率如下：

固定资产类别	折旧年限（年）	预计净残值率（%）	年折旧率（%）
房屋建筑物	20	5.00	4.75
机器设备	10	5.00	9.50
运输设备	4	5.00	23.75
电子设备	3	5.00	31.67
其他设备	5	5.00	19.00

本公司至少在每年年度终了对固定资产的使用寿命、预计净残值和折旧方法进行复核。

19、在建工程

在建工程成本按实际工程支出确定，包括在建期间发生的各项工程支出以及其他相关费用等。

在建工程在达到预定可使用状态后结转为固定资产。

不同类别在建工程结转为固定资产的标准和时点如下：

类别	结转固定资产的标准和时点
房屋建筑物	(1) 主体建设工程及配套工程已实质上完工；(2) 建造工程在达到预定设计要求，经勘察、设计、施工、监理等单位完成验收；(3) 经消防、国土、规划等外部部门验收；(4) 建设工程达到预定可使用状态但尚未办理竣工决算的，自达到预定可使用状态之日起，根据工程实际造价按预估价值转入固定资产。
需安装调试的机器设备	(1) 相关设备及其他配套设施已安装完毕；(2) 设备经过调试可在一段时间内保持正常稳定运行；(3) 生产设备能够在一段时间内稳定的产出合格产品；(4) 设备经过资产管理使用人员和使用人员验收。

达到预定可使用状态前产出的产品或副产品对外销售的，按照《企业会计准则第 14 号——收入》、《企业会计准则第 1 号——存货》等规定，对试运行销售相关的收入和成本分别进行会计处理，计入当期损益。

20、借款费用

(1) 借款费用包括借款利息、折价或溢价的摊销、辅助费用以及因外币借款而发生的汇兑差额等。可直接归属于符合资本化条件的资产的购建或者生产的借款费用，予以资本化，计入相关资产成本；其他借款费用计入当期损益。

(2) 当资产支出已经发生、借款费用已经发生且为使资产达到预定可使用或者可销售状态所必要的购建或者生产活动已经开始时，开始借款费用的资本化。符合资本化条件的资产在购建或者生产过程中发生非正常中断、且中断时间连续超过 3 个月的，暂停借款费用的资本化。当所购建或者生产的资产达到预定可使用或者可销售状态时，停止借款费用的资本化，以后发生的借款费用计入当期损益。

(3) 借款费用资本化金额的计算方法

①为购建或者生产符合资本化条件的资产而借入的专门借款所发生的借款费用（包括借款利息、折价或溢价的摊销、辅助费用、外币专门借款本金和利息的汇兑差额），其资本化金额为在资本化期间内专门借款实际发生的借款费用减去尚未动用的借款资金存入银行取得的利息收入或进行暂时性投资取得的投资收益后的金额。

②为购建或者生产符合资本化条件的资产而占用的一般借款所发生的借款费用（包括借款利息、折价或溢价的摊销），其资本化金额根据在资本化期间内累计资产支出超过专门借款部分的资产支出加权平均数乘以所占用一般借款的资本化率计算确定。

21、使用权资产

使用权资产，是指承租人可在租赁期内使用租赁资产的权利。

本公司按照成本对使用权资产进行初始计量，该成本包括：（1）租赁负债的初始计量金额；（2）在租赁期开始日或之前支付的租赁付款额，存在租赁激励的，扣除已享受的租赁激励相关金额；（3）承租人发生的初始直接费用；（4）承租人为拆卸及移除租赁资产、复原租赁资产所在场地或将租赁资产恢复至租赁条款约定状态预计将发生的成本。

本公司参照《企业会计准则第4号——固定资产》有关折旧规定，对使用权资产计提折旧。能够合理确定租赁期届满时取得租赁资产所有权的，在租赁资产剩余使用寿命内计提折旧。无法合理确定租赁期届满时能够取得租赁资产所有权的，在租赁期与租赁资产剩余使用寿命两者孰短的期间内计提折旧。

本公司按照变动后的租赁付款额的现值重新计量租赁负债，并相应调整使用权资产的账面价值时，如使用权资产账面价值已调减至零，但租赁负债仍需进一步调减的，将剩余金额计入当期损益。

22、无形资产

（1）无形资产按照取得时的成本进行初始计量。

（2）无形资产的摊销方法

①对于使用寿命有限的无形资产，在使用寿命期限内，采用直线法摊销。

类别	使用寿命（年）	使用寿命的确定依据
土地使用权	按土地证使用年限	法定使用权
软件	10	预计为公司带来经济利益的期限

本公司至少于每年年度终了对无形资产的使用寿命及摊销方法进行复核。

②对于使用寿命不确定的无形资产，不摊销。于每年年度终了，对使用寿命不确定的无形资产的使用寿命进行复核，如果有证据表明其使用寿命是有限的，则估计其使用寿命，并按其使用

寿命进行摊销。

(3) 内部研究开发项目

①研发支出的归集范围及相关会计处理方法

本公司将与开展研发活动直接相关的各项费用归集为研发支出，包括职工薪酬、折旧费及摊销、物料消耗、技术服务费、其他费用等。

②划分公司内部研究开发项目研究阶段和开发阶段的具体标准

研究是指为获取并理解新的科学或技术知识而进行的独创性的有计划调查。开发是指在进行商业性生产或使用前，将研究成果或其他知识应用于一项或若干项计划或设计，以生产出新的或具有实质性改进的材料、装置、产品或获得新工序等。

③研究阶段的支出，于发生时计入当期损益。开发阶段的支出，同时满足下列条件的，予以资本化：

- A、完成该无形资产以使其能够使用或出售在技术上具有可行性；
- B、具有完成该无形资产并使用或出售的意图；
- C、无形资产产生经济利益的方式，包括能够证明运用该无形资产生产的产品存在市场或无形资产自身存在市场，无形资产将在内部使用的，应当证明其有用性；
- D、有足够的技术、财务资源和其他资源支持，以完成该无形资产的开发，并有能力使用或出售该无形资产；
- E、归属于该无形资产开发阶段的支出能够可靠地计量。

④研发过程中产出的产品或副产品对外销售的，按照《企业会计准则第 14 号——收入》、《企业会计准则第 1 号——存货》等规定，对试运行销售相关的收入和成本分别进行会计处理，计入当期损益。

23、长期资产减值

本公司在资产负债表日根据内部及外部信息以确定长期股权投资、采用成本模式计量的投资性房地产、固定资产、在建工程、采用成本模式计量的生产性生物资产、油气资产、使用权资产、无形资产等长期资产是否存在减值的迹象，对存在减值迹象的长期资产进行减值测试，估计其可收回金额。此外，无论是否存在减值迹象，本公司至少于每年年度终了对商誉、使用寿命不确定的无形资产以及尚未达到可使用状态的无形资产进行减值测试，估计其可收回金额。

可收回金额的估计结果表明上述长期资产可收回金额低于其账面价值的，其账面价值会减记至可收回金额，减记的金额确认为资产减值损失，计入当期损益，同时计提相应的减值准备。

可收回金额是指资产（或资产组、资产组组合，下同）的公允价值减去处置费用后的净额与资产预计未来现金流量的现值两者之间较高者。

资产组是可以认定的最小资产组合，其产生的现金流入基本上独立于其他资产或者资产组。资产组由创造现金流入相关的资产组成。在认定资产组时，主要考虑该资产组能否独立产生现金流入，同时考虑管理层对生产经营活动的管理方式、以及对资产使用或者处置的决策方式等。

资产的公允价值减去处置费用后的净额，是根据市场参与者在计量日发生的有序交易中，出售一项资产所能收到或者转移一项负债所需支付的价格减去可直接归属于该资产处置费用的金额确定。资产预计未来现金流量的现值，按照资产在持续使用过程中和最终处置时所产生的预计未来现金流量，选择恰当的税前折现率对其进行折现后的金额加以确定。

与资产组或者资产组组合相关的减值损失，先抵减分摊至该资产组或者资产组组合中商誉的账面价值，再根据资产组或者资产组组合中除商誉之外的其他各项资产的账面价值所占比重，按比例抵减其他各项资产的账面价值，但抵减后的各资产的账面价值不得低于该资产的公允价值减去处置费用后的净额（如可确定的）、该资产预计未来现金流量的现值（如可确定的）和零三者之中最高者。

前述长期资产减值损失一经确认，在以后会计期间不得转回。

24、长期待摊费用

长期待摊费用在受益期内采用直线法摊销。

如果长期待摊的费用项目不能使以后会计期间受益的，将尚未摊销的该项目的摊余价值全部转入当期损益。

25、合同负债

合同负债，是指本公司已收或应收客户对价而应向客户转让商品或服务的义务。同一合同下的合同资产和合同负债以净额列示。

26、职工薪酬

职工薪酬包括短期薪酬、离职后福利、辞退福利和其他长期职工福利。

短期薪酬主要包括工资、奖金、津贴和补贴、职工福利费、医疗保险费、生育保险费、工伤保险费、住房公积金、工会经费和职工教育经费、非货币性福利等。本公司在职工为本公司提供服务的会计期间将实际发生的短期职工薪酬确认为负债，并计入当期损益或相关资产成本。其中非货币性福利按公允价值计量。

离职后福利为设定提存计划，主要包括基本养老保险、失业保险等，相应的支出于发生时计

入相关资产成本或当期损益。

在职工劳动合同到期之前解除与职工的劳动关系，或为鼓励职工自愿接受裁减而提出给予补偿的建议，本公司在下列两者孰早日确认辞退福利产生的职工薪酬负债，并计入当期损益：本公司不能单方面撤回因解除劳动关系计划或裁减建议所提供的辞退福利时；本公司确认与涉及支付辞退福利的重组相关的成本或费用时。

职工内部退休计划采用上述辞退福利相同的原则处理。本公司将自职工停止提供服务日至正常退休日的期间拟支付的内退人员工资和缴纳的社会保险费等，在符合预计负债确认条件时，计入当期损益（辞退福利）。

本公司向职工提供的其他长期职工福利，符合设定提存计划的，按照设定提存计划进行会计处理，除此之外按照设定受益计划进行会计处理。

27、租赁负债

在租赁期开始日，本公司将尚未支付的租赁付款额的现值确认为租赁负债（短期租赁和低价值资产租赁除外）。在计算租赁付款额的现值时，采用租赁内含利率作为折现率；无法确定租赁内含利率的，采用承租人增量借款利率作为折现率。未纳入租赁负债计量的可变租赁付款额于实际发生时计入当期损益。

本公司按照按照固定的周期性利率计算租赁负债在租赁期内利息费用，并计入当期损益，按照其他准则规定应当计入相关资产成本的，从其规定。未纳入租赁负债计量的可变租赁付款额于实际发生时计入当期损益，按照其他准则规定应当计入相关资产成本的，从其规定。

租赁期开始日后，因续租选择权、终止租赁选择权或购买选择权的评估结果或实际行使情况发生变化的，重新确定租赁付款额，并按变动后租赁付款额和修订后的折现率计算的现值重新计量租赁负债。

租赁期开始日后，根据担保余值预计的应付金额发生变动，或者因用于确定租赁付款额的指数或比率变动而导致未来租赁付款额发生变动的，按照变动后租赁付款额的现值重新计量租赁负债。

在针对上述原因或因实质固定付款额变动重新计量租赁负债时，相应调整使用权资产的账面价值。使用权资产的账面价值已调减至零，但租赁负债仍需进一步调减的，将剩余金额计入当期损益。

28、预计负债

(1) 与或有事项相关的义务同时满足下列条件的，应当确认为预计负债：

- ①该义务是企业承担的现时义务；
- ②履行该义务很可能导致经济利益流出企业；
- ③该义务的金额能够可靠地计量。

(2) 预计负债按照履行相关现时义务所需支出的最佳估计数进行初始计量。

如所需支出存在一个连续范围，且该范围内各种结果发生的可能性相同的，最佳估计数按照该范围内的中间值确定。

在其他情况下，最佳估计数分别下列情况处理：

- ①或有事项涉及单个项目的，按照最可能发生金额确定。
- ②或有事项涉及多个项目的，按照各种可能结果及相关概率计算确定。

29、股份支付

(1) 股份支付的种类

股份支付是为了获取职工或其他方提供服务而授予权益工具或者承担以权益工具为基础确定的负债的交易。股份支付分为以权益结算的股份支付和以现金结算的股份支付。

① 以权益结算的股份支付

用以换取职工提供的服务的权益结算的股份支付，以授予职工权益工具在授予日的公允价值计量。该公允价值的金额在完成等待期内的服务或达到规定业绩条件才可行权的情况下，在等待期内以对可行权权益工具数量的最佳估计为基础，按直线法计算计入相关成本或费用，在授予后立即可行权时，在授予日计入相关成本或费用，相应增加资本公积。

用以换取其他方服务的权益结算的股份支付，如果其他方服务的公允价值能够可靠计量，按照其他方服务在取得日的公允价值计量，如果其他方服务的公允价值不能可靠计量，但权益工具的公允价值能够可靠计量的，按照权益工具在服务取得日的公允价值计量，计入相关成本或费用，相应增加股东权益。

② 以现金结算的股份支付

以现金结算的股份支付，按照本公司承担的以股份或其他权益工具为基础确定的负债的公允价值计量。如授予后立即可行权，在授予日计入相关成本或费用，相应增加负债；如须完成等待期内的服务或达到规定业绩条件以后才可行权，在等待期的每个资产负债表日，以对可行权情况的最佳估计为基础，按照本公司承担负债的公允价值金额，将当期取得的服务计入成本或费用，相应增加负债。

在相关负债结算前的每个资产负债表日以及结算日，对负债的公允价值重新计量，其变动计

入当期损益。

(2) 实施、修改、终止股份支付计划的相关会计处理

本公司对股份支付计划进行修改时，若修改增加了所授予权益工具的公允价值，按照权益工具公允价值的增加相应确认取得服务的增加。权益工具公允价值的增加是指修改前后的权益工具在修改日的公允价值之间的差额。若修改减少了股份支付公允价值总额或采用了其他不利于职工的方式，则仍继续对取得的服务进行会计处理，视同该变更从未发生，除非本公司取消了部分或全部已授予的权益工具。修改以现金结算的股份支付协议中的条款和条件，使其成为以权益结算的股份支付的，如果由于修改延长或缩短了等待期，按照修改后的等待期进行会计处理，无需考虑不利修改的有关会计处理规定。

在等待期内，如果取消了授予的权益工具，本公司对取消所授予的权益性工具作为加速行权处理，将剩余等待期内应确认的金额立即计入当期损益，同时确认资本公积。职工或其他方能够选择满足非可行权条件但在等待期内未满足的，本公司将其作为授予权益工具的取消处理。

30、收入

(1) 一般原则

本公司在履行了合同中的履约义务，即在客户取得相关商品或服务控制权时，按照分摊至该项履约义务的交易价格确认收入。

合同中包含两项或多项履约义务的，本公司在合同开始日，按照各单项履约义务所承诺商品或服务的单独售价的相对比例，将交易价格分摊至各单项履约义务。对于附有质量保证条款的销售，如果该质量保证在向客户保证所销售商品或服务符合既定标准之外提供了一项单独的服务，该质量保证构成单项履约义务。否则，本公司按照《企业会计准则第 13 号——或有事项》规定对质量保证责任进行会计处理。

交易价格，是指本公司因向客户转让商品或服务而预期有权收取的对价金额，但不包含代第三方收取的款项以及本公司预期将退还给客户的款项。合同中存在可变对价的，本公司按照期望值或最可能发生金额确定可变对价的最佳估计数。包含可变对价的交易价格，不超过在相关不确定性消除时累计已确认收入极可能不会发生重大转回的金额。合同中存在应付客户对价的，除非该对价是为了向客户取得其他可明确区分商品或服务的，本公司将该应付对价冲减交易价格，并在确认相关收入与支付(或承诺支付)客户对价二者孰晚的时点冲减当期收入。合同中如果存在重大融资成分，本公司将根据合同中的融资成分调整交易价格；对于控制权转移与客户支付价款间隔未超过一年的，本公司不考虑其中的融资成分。

本公司根据在向客户转让商品或服务前是否拥有对该商品或服务的控制权，来判断从事交易时本公司的身份是主要责任人还是代理人。本公司在向客户转让商品或服务前能够控制该商品或服务的，本公司为主要责任人，按照已收或应收对价总额确认收入；否则，本公司为代理人，按照预期有权收取的佣金或手续费的金额确认收入，该金额按照已收或应收对价总额扣除应支付给其他相关方的价款后的净额确定。

（2）具体原则

公司收入主要来源于以下业务类型：

①商品销售收入

公司与客户之间的商品销售合同通常仅包含转让商品的单项履约义务。公司通常在综合考虑下列因素的基础上，以商品的控制权转移时点确认收入：取得商品的现时收款权利、商品所有权上的主要风险和报酬的转移、商品的法定所有权的转移、商品实物资产的转移、客户接受该商品。

②土地整理及基础设施建设收入

根据合同或协议约定的条件达到时，确认收入的实现。

③房地产销售收入

房地产公司在房产完工并验收合格，达到销售合同约定的交付条件，按照房屋交付流程办理相关手续并签字确认时，确认销售收入的实现。

④出租物业收入

按租赁合同、协议约定的承租日期与租金额，在相关租金已经收到或取得了收款的证据时确认出租物业收入的实现。

⑤劳务派遣收入

公司与用人单位签订劳务派遣协议，约定用工规则、双方权利和义务及结算方式，并与派遣员工签订劳动合同，每月根据用工单位提供的派遣员工的工资、福利、社会保险等数据及协议约定的管理费收费标准，制作业务报表由用工单位确认后，作为劳务派遣收入。

⑥其他业务收入

按相关合同、协议的约定，与交易相关的经济利益能够流入企业，收入金额能够可靠计量，与收入相关的已发生或将发生成本能够可靠地计量时，确认其他业务收入的实现。

31、合同成本

（1）取得合同的成本

本公司为取得合同发生的增量成本（即不取得合同就不会发生的成本）预期能够收回的，确认

为一项资产，并采用与该资产相关的商品或服务收入确认相同的基础进行摊销，计入当期损益。若该项资产摊销期限不超过一年的，在发生时计入当期损益。本公司为取得合同发生的其他支出，在发生时计入当期损益，明确由客户承担的除外。

（2）履行合同的成本

本公司为履行合同发生的成本，不属于除收入准则外的其他企业会计准则范围且同时满足下列条件的，确认为一项资产：①该成本与一份当前或预期取得的合同直接相关；②该成本增加了本公司未来用于履行履约义务的资源；③该成本预期能够收回。确认的资产采用与该资产相关的商品或服务收入确认相同的基础进行摊销，计入当期损益。

（3）合同成本减值

合同成本账面价值高于下列两项的差额的，计提减值准备，并确认为资产减值损失：①因转让与该资产相关的商品预期能够取得的剩余对价；②为转让该相关商品估计将要发生的成本。

以前期间减值的因素之后发生变化，使得前款①减②的差额高于合同成本账面价值的，应当转回原已计提的资产减值准备，并计入当期损益，但转回后的合同成本账面价值不应超过假定不计提减值准备情况下该资产在转回日的账面价值。

32、政府补助

政府补助是指本公司从政府无偿取得货币性资产和非货币性资产，不包括政府作为所有者投入的资本。政府补助分为与资产相关的政府补助和与收益相关的政府补助。本公司将所取得的用于购建或以其他方式形成长期资产的政府补助界定为与资产相关的政府补助；其余政府补助界定为与收益相关的政府补助。若政府文件未明确规定补助对象，则采用以下方式将补助款划分为与收益相关的政府补助和与资产相关的政府补助：（1）政府文件明确了补助所针对的特定项目的，根据该特定项目的预算中将形成资产的支出金额和计入费用的支出金额的相对比例进行划分，对该划分比例需在每个资产负债表日进行复核，必要时进行变更；（2）政府文件中对用途仅作一般性表述，没有指明特定项目的，作为与收益相关的政府补助。

政府补助为货币性资产的，按照收到或应收的金额计量。政府补助为非货币性资产的，按照公允价值计量；公允价值不能够可靠取得的，按照名义金额计量。

政府补助同时满足下列条件的，予以确认：（1）企业能够满足政府补助所附条件；（2）企业能够收到政府补助。与企业日常活动相关的政府补助，按照经济业务实质，计入其他收益或冲减相关成本费用。与企业日常活动无关的政府补助，计入营业外收入。

与收益相关的政府补助，用于补偿企业以后期间的相关成本费用或损失的，确认为递延收益，

并在确认相关成本费用或损失的期间，计入当期损益或冲减相关成本；用于补偿企业已发生的相关成本费用或损失的，直接计入当期损益或冲减相关成本。

与资产相关的政府补助，确认为递延收益或冲减相关资产的账面价值。递延收益在相关资产使用寿命内按照资产实现未来经济利益的消耗方式的方法分期计入损益。按照名义金额计量的政府补助，直接计入当期损益。相关资产在使用寿命结束前被出售、转让、报废或发生毁损的，应当将尚未分配的相关递延收益余额转入资产处置当期的损益。

33、所得税

除与直接计入股东权益的交易或事项有关的所得税影响计入股东权益外，当期所得税费用和递延所得税费用（或收益）计入当期损益。

当期所得税费用是按本年度应纳税所得额和税法规定的税率计算的预期应交所得税，加上对以前年度应交所得税的调整。

资产负债表日，如果纳税主体拥有以净额结算的法定权利并且意图以净额结算或取得资产、清偿负债同时进行，那么当期所得税资产及当期所得税负债以抵销后的净额列示。

递延所得税资产以很可能取得用来抵扣暂时性差异的应纳税所得额为限，根据可抵扣暂时性差异和能够结转以后年度的可抵扣亏损和税款抵减确定，按照预期收回资产或清偿债务期间的适用税率计量。递延所得税负债根据应纳税暂时性差异确定，按照预期收回资产或清偿债务期间的适用税率计量。

对于既不影响会计利润也不影响应纳税所得额（或可抵扣亏损）的非企业合并交易中产生的资产或负债初始确认形成的暂时性差异，不确认递延所得税，但初始确认资产和负债导致产生等额应纳税暂时性差异和可抵扣暂时性差异的单项交易（包括承租人在租赁期开始日初始确认租赁负债并计入使用权资产的租赁交易，以及因固定资产等存在弃置义务而确认预计负债并计入相关资产成本的交易等）除外。商誉的初始确认导致的暂时性差异也不产生递延所得税。

资产负债表日，根据递延所得税资产和负债的预期收回或结算方式，依据已颁布的税法规定，按照预期收回该资产或清偿该负债期间的适用税率计量该递延所得税资产和负债的账面金额。

资产负债表日，递延所得税资产及递延所得税负债在同时满足以下条件时以抵销后的净额列示：

- （1）纳税主体拥有以净额结算当期所得税资产及当期所得税负债的法定权利；
- （2）递延所得税资产及递延所得税负债是与同一税收征管部门对同一纳税主体征收的所得税相关或者是对不同的纳税主体相关，但在未来每一具有重要性的递延所得税资产及负债转回的

期间内，涉及的纳税主体意图以净额结算当期所得税资产和负债或是同时取得资产、清偿负债。

34、租赁

(1) 作为承租方租赁的会计处理方法

本公司将在租赁期开始日，租赁期不超过 12 个月，且不包含购买选择权的租赁认定为短期租赁；将单项租赁资产为全新资产时价值较低的租赁认定为低价值资产租赁。转租或预期转租租赁资产的，原租赁不认定为低价值资产租赁。本公司对短期租赁和低价值资产租赁选择不确认使用权资产和租赁负债。在租赁期内各个期间按照直线法计入相关的资产成本或当期损益。

除上述简化处理的短期租赁和低价值资产租赁外，本公司对已识别租赁确认使用权资产和租赁负债。

(2) 作为出租方租赁的会计处理方法

本公司在租赁开始日将租赁分为融资租赁和经营租赁。

融资租赁，是指实质上转移了与租赁资产所有权有关的几乎全部风险和报酬的租赁。其所有权最终可能转移，也可能不转移。经营租赁，是指除融资租赁以外的其他租赁。本公司作为转租出租人时，基于原租赁产生的使用权资产对转租赁进行分类。但原租赁为短期租赁，且转租出租人对原租赁进行简化处理的，本公司将该转租赁分类为经营租赁。

在租赁期开始日，本公司对融资租赁确认应收融资租赁款，并终止确认融资租赁资产。对应收融资租赁款进行初始计量时，以租赁投资净额作为应收融资租赁款的入账价值。租赁投资净额为未担保余值和租赁期开始日尚未收到的租赁收款额按照租赁内含利率折现的现值之和。未实现融资收益在租赁期内采用固定的周期性利率计算确认当期利息收入。取得的未纳入租赁投资净额计量的可变租赁付款额，在实际发生时计入当期损益。

在租赁期内各个期间，本公司采用直线法将经营租赁的租赁收款额确认为租金收入。取得的未计入租赁收款额的可变租赁付款额，在实际发生时计入当期损益。

35、重要会计政策和会计估计变更

(1) 重要会计政策变更

执行企业会计准则解释第 16 号导致的会计政策变更

财政部于 2022 年 11 月发布《企业会计准则解释第 16 号》，涉及①关于单项交易产生的资产和负债相关的递延所得税不适用初始确认豁免的会计处理；②关于发行方分类为权益工具的金融工具相关股利的所得税影响的会计处理；③关于企业将以现金结算的股份支付修改为以权益结算的股份支付的会计处理；其中①自 2023 年 1 月 1 日起施行，也可以选择自发布年度起施行，

②、③自公布之日起施行。

本公司自 2023 年 1 月 1 日起开始执行前述规定①，自解释公布之日起施行②、③。本公司管理层认为，前述规定未对本公司财务报告产生重大影响。

(2) 会计估计变更

报告期内无会计估计变更。

四、税项

1、主要税种及税率

税 种	计税依据	税率
增值税	销售货物或提供应税劳务	13%、9%、6%、5%
城市维护建设税	应缴流转税税额	7%
教育费附加	应缴流转税税额	5%
企业所得税	应纳税所得额	25%或小型微利企业税率

不同企业所得税税率纳税主体情况说明：

纳税主体名称	所得税税率
常州东方润远环境科技有限公司	小型微利企业税率
常州市宜诚悦智慧物业服务有限公司	小型微利企业税率
常州东方人力资源有限公司	小型微利企业税率

2、税收优惠

根据《财政部 税务总局关于小微企业和个体工商户所得税优惠政策的公告》（财政部 税务总局公告 2023 年第 6 号）、《财政部 税务总局关于进一步支持小微企业和个体工商户发展有关税费政策的公告》（财政部 税务总局公告 2023 年第 12 号）的相关规定，自 2023 年 1 月 1 日至 2027 年 12 月 31 日，对小型微利企业年应纳税所得额不超过 100 万元的部分，减按 25% 计入应纳税所得额，按 20% 的税率缴纳企业所得税；根据《财政部 税务总局关于进一步实施小微企业所得税优惠政策的公告》（财政部 税务总局公告 2022 年第 13 号）的相关规定，自 2022 年 1 月 1 日至 2024 年 12 月 31 日，对小型微利企业年应纳税所得额超过 100 万元但不超过 300 万元的部分，减按 25% 计入应纳税所得额，按 20% 的税率缴纳企业所得税。

根据《财政部 税务总局关于进一步支持小微企业和个体工商户发展有关税费政策的公告》（财政部 税务总局公告 2023 年第 12 号）的相关规定，自 2023 年 1 月 1 日至 2027 年 12 月 31 日，对增值税小规模纳税人、小型微利企业和个体工商户减半征收资源税（不含水资源税）、城市维护建设税、房产税、城镇土地使用税、印花稅（不含证券交易印花稅）、耕地占用稅和教育费附加、地方教育附加。

五、合并财务报表主要项目注释

(以下如无特别说明,均以 2023 年 12 月 31 日为截止日,金额以人民币元为单位)

1、货币资金

项 目	期末余额	期初余额
现金	-	-
银行存款	3,149,989,870.77	5,722,384,535.20
其他货币资金	203,418,471.65	173,839,111.93
存放财务公司款项	-	-
合 计	3,353,408,342.42	5,896,223,647.13
其中:存放在境外的款项总额	346,529,318.95	92,767,191.68

因抵押、质押或冻结等对使用有限制的货币资金详情参见附注五、19 所有权或者使用权受到限制的资产。

2、应收账款

(1) 按账龄披露:

账龄	期末账面余额	期初账面余额
1 年以内	300,371,915.04	341,726,829.13
1 至 2 年	215,129,661.80	203,674,766.01
2 至 3 年	23,601,083.40	128,037,412.99
3 至 4 年	128,037,412.99	8,743,248.00
4 至 5 年	6,642,994.32	241,122.00
5 年以上	1,152,060.00	910,938.00
合 计	674,935,127.55	683,334,316.13

(2) 按坏账计提方法分类披露:

类 别	期末余额				账面价值
	账面余额		坏账准备		
	金额	比例 (%)	金额	计提比例 (%)	
按单项计提坏账准备	-	-	-	-	-
按组合计提坏账准备	674,935,127.55	100.00	8,387,249.69	1.24	666,547,877.86
其中:组合 1	637,606,865.76	94.47	-	-	637,606,865.76
组合 2	37,328,261.79	5.53	8,387,249.69	22.47	28,941,012.10
合 计	674,935,127.55	100.00	8,387,249.69	1.24	666,547,877.86

(续)

类别	期初余额				账面价值
	账面余额		坏账准备		
	金额	比例 (%)	金额	计提比例 (%)	
按单项计提坏账准备	-	-	-	-	-
按组合计提坏账准备	683,334,316.13	100.00	4,973,832.65	0.73	678,360,483.48
其中：组合 1	643,752,513.38	94.21	-	-	643,752,513.38
组合 2	39,581,802.75	5.79	4,973,832.65	12.57	34,607,970.10
合计	683,334,316.13	100.00	4,973,832.65	0.73	678,360,483.48

按组合计提坏账准备的确认标准及说明见附注三、12。

按账龄组合计提坏账准备：

类别	期末余额		
	账面余额	坏账准备	计提比例 (%)
1 年以内	3,722,719.89	-	-
1 至 2 年	8,320,116.58	416,005.83	5
2 至 3 年	8,747,123.00	874,712.30	10
3 至 4 年	8,743,248.00	2,622,974.40	30
4 至 5 年	6,642,994.32	3,321,497.16	50
5 年以上	1,152,060.00	1,152,060.00	100
合计	37,328,261.79	8,387,249.69	--

(3) 本期计提、收回或转回的坏账准备情况：

类别	期初余额	本期变动金额				期末余额
		计提	收回或转回	转销或核销	其他变动	
按组合计提坏账准备	4,973,832.65	3,413,417.04	-	-	-	8,387,249.69
合计	4,973,832.65	3,413,417.04	-	-	-	8,387,249.69

(4) 本期无实际核销的应收账款。

(5) 按欠款方归集的期末余额前五名的应收账款和合同资产情况：

本报告期按欠款方归集的期末余额前五名应收账款汇总金额 621,080,999.62 元，占应收账款期末余额合计数的比例 92.02%，相应计提的坏账准备期末余额汇总金额 0.00 元。

3、预付款项

(1) 预付款项按账龄列示：

账龄	期末余额		期初余额	
	金额	比例 (%)	金额	比例 (%)
1 年以内	2,935,153.65	0.03	46,028,868.87	0.51
1 至 2 年	42,357,789.67	0.49	72,270,747.08	0.79

账龄	期末余额		期初余额	
	金额	比例 (%)	金额	比例 (%)
2至3年	72,262,750.24	0.84	3,608,934,302.36	39.68
3年以上	8,497,401,630.35	98.64	5,368,285,141.48	59.02
合计	8,614,957,323.91	100.00	9,095,519,059.79	100.00

注：本公司账龄超过一年的原因主要系公司预付工程项目，建设期间较长。

(2) 预付款项金额前五名单位情况：

往来单位名称	期末余额	占预付账款总额比例 (%)
江苏常州经济开发区房屋征收补偿中心	8,611,961,529.27	99.9652
中国国际经济贸易仲裁委员会	1,116,525.00	0.0130
国网江苏省电力有限公司常州供电分公司	961,902.16	0.0112
常州港华燃气有限公司	520,713.79	0.0060
江苏博爱星律师事务所	200,000.00	0.0023
合计	8,614,760,670.22	99.9977

4、其他应收款

项目	期末余额	期初余额
应收利息	-	-
应收股利	-	-
其他应收款	4,970,595,183.55	4,971,961,197.46
合计	4,970,595,183.55	4,971,961,197.46

注：上表中其他应收款指扣除应收利息、应收股利后的其他应收款。

(1) 其他应收款：

1) 按账龄披露：

账龄	期末账面余额	期初账面余额
1年以内	2,273,573,566.96	3,713,366,193.18
1至2年	1,563,630,406.12	784,904,514.75
2至3年	659,904,514.75	286,950,702.79
3至4年	286,746,908.98	106,866,684.85
4至5年	106,866,684.85	79,527,288.69
5年以上	79,873,101.89	345,813.20
合计	4,970,595,183.55	4,971,961,197.46

2) 其他应收款按款项性质分类情况：

款项的性质	期末账面余额	期初账面余额
往来款项	4,963,000,876.75	4,675,861,541.22
保证金、押金	3,942,845.00	285,278,845.00
代垫款项	3,651,461.80	10,818,811.24

款项的性质	期末账面余额	期初账面余额
备用金	-	2,000.00
合计	4,970,595,183.55	4,971,961,197.46

3) 坏账准备计提情况：无。

4) 本期无计提、收回或转回的坏账准备情况。

5) 本期无实际核销的其他应收款。

6) 按欠款方归集的期末余额前五名的其他应收款情况：

单位名称	款项的性质	期末余额	账龄	占其他应收款期末余额合计数的比例(%)	坏账准备期末余额
常州东方园区建设发展有限公司	往来款	819,000,000.00	1 年以内	16.48	-
常州市东城投资发展有限公司	往来款	686,474,899.32	1 年以内	13.81	-
常州市威建投资发展有限公司	往来款	681,128,300.00	1 年以内	13.70	-
江苏常州东方投资控股有限公司	往来款	567,740,000.00	1-2 年	11.42	-
常州戚墅堰经济开发区经济发展有限公司	往来款	559,916,197.63	5 年以内 534,815,443.02 元；5 年以上 25,100,754.61 元	11.26	-
合计		3,314,259,396.95	--	66.67	-

7) 无因资金集中管理而列报于其他应收款的款项。

5、存货

(1) 存货分类：

项目	期末余额			期初余额		
	账面余额	跌价准备	账面价值	账面余额	跌价准备	账面价值
原材料	417,348.23	-	417,348.23	520,944.05	-	520,944.05
开发产品	397,956,501.06	18,504,769.98	379,451,731.08	867,705,901.32	9,894,011.18	857,811,890.14
开发成本	7,756,039,694.53	-	7,756,039,694.53	999,600,585.15	-	999,600,585.15
工程建设成本	18,630,400,222.77	-	18,630,400,222.77	18,597,632,130.25	-	18,597,632,130.25
合计	26,784,813,766.59	18,504,769.98	26,766,308,996.61	20,465,459,560.77	9,894,011.18	20,455,565,549.59

(2) 存货跌价准备

项目	期初余额	本期增加金额			本期减少金额		期末余额
		计提	其他	转回	转销	其他	
开发产品	9,894,011.18	15,517,074.00	-	-	6,906,315.20	-	18,504,769.98
合计	9,894,011.18	15,517,074.00	-	-	6,906,315.20	-	18,504,769.98

(3) 存货受限情况

存货用于抵押、担保、其他所有权受限的情况详见附注五、19 所有权或者使用权受到限制的资产。

6、一年内到期的非流动资产

项 目	期末余额	期初余额
一年内到期的长期大额存单及应计利息	-	317,787,000.00
合 计	-	317,787,000.00

7、其他流动资产

项 目	期末余额	期初余额
定期存单及应计利息	25,061,666.67	295,453,613.76
待抵扣进项税额	203,843,310.29	186,587,433.72
预缴增值税	270,577.98	1,238,532.11
预缴企业所得税	2,529.05	202,218.29
预缴土地增值税	191,208.44	17,883,804.61
预缴其他税金	32,469.36	148,623.86
合同取得成本	5,660,377.36	6,792,277.04
待摊费用	31,842.29	16,578.00
合 计	235,093,981.44	508,323,081.39

8、长期应收款

项目	期末余额			期初余额		
	账面余额	坏账准备	账面价值	账面余额	坏账准备	账面价值
分期收款提供服务	33,840,000.00	-	33,840,000.00	36,945,000.00	-	36,945,000.00
减：未实现融资收益	10,093,788.76	-	10,093,788.76	8,337,896.17	-	8,337,896.17
合 计	23,746,211.24	-	23,746,211.24	28,607,103.83	-	28,607,103.83

9、长期股权投资

被投资单位	期初余额（账面价值）	本期增减变动				
		追加投资	减少投资	权益法下确认的投资损益	其他综合收益调整	其他权益变动
一、合营企业	-	-	-	-	-	-
二、联营企业						
江苏东方赛拉弗电力发展有限公司	35,435,233.42	-	-	928,823.37	-	-
常州万品房地产有限公司	337,572,756.52	-	-	-11,933,173.94	-	-
小 计	373,007,989.94	-	-	-11,004,350.57	-	-
合 计	373,007,989.94	-	-	-11,004,350.57	-	-

(续)

被投资单位	本期增减变动			期末余额(账面价值)	减值准备期末余额
	宣告发放现金股利或利润	计提减值准备	其他		
一、合营企业	-	-	-	-	-
二、联营企业					
江苏东方赛拉弗电力发展有限公司	-	-	-	36,364,056.79	-
常州万品房地产有限公司	-	-	-	325,639,582.58	-
小 计	-	-	-	362,003,639.37	-
合 计	-	-	-	362,003,639.37	-

10、投资性房地产

(1) 采用公允价值计量模式的投资性房地产:

项 目	房屋、建筑物	在建工程	合计
一、期初余额	5,138,058,400.00	255,569,365.89	5,393,627,765.89
二、本期变动	1,030,044,600.00	808,130,787.44	1,838,175,387.44
加: 外购	1,896,496.00	252,150,775.53	254,047,271.53
投资性房地产-在建工程完工结转	598,363,502.24	-598,363,502.24	-
存货\固定资产\在建工程\无形资产转入	14,470,000.00	1,315,180,917.70	1,329,650,917.70
国有资产划拨转入	351,550,000.00	-	351,550,000.00
企业合并增加	-	-	0.00
减: 处置	-	-	0.00
转入存货	-	160,837,403.55	160,837,403.55
公允价值变动	63,764,601.76	-	63,764,601.76
三、期末余额	6,168,103,000.00	1,063,700,153.33	7,231,803,153.33

(2) 转换为投资性房地产并采用公允价值计量模式的情况说明

项目	转换前核算科目	金额	转换理由	审批程序	对损益的影响	对其他综合收益的影响
东方新城新建幼儿园	在建工程	34,491,495.84	自营转出租	股东决定	-	-
常州经开区实验幼儿园	在建工程	34,401,698.90	自营转出租	股东决定	-	-
常青幼儿园	在建工程	14,609,158.92	自营转出租	股东决定	-	-
遥观全民健身中心	在建工程	208,104,402.02	自营转出租	股东决定	-	-
常青·里巷文化旅游街区	在建工程、无形资产	702,208,256.54	自营转出租	董事会决议	-	-
东方君开商铺	存货	14,470,000.00	出售转出租	股东决定	-	1,060,297.60
东方·宋剑湖人才社区	在建工程	53,939,111.95	自营转出租	股东决定	-	-
东方智慧园一期	在建工程	267,426,793.53	自营转出租	股东决定	-	-

项目	转换前核算科目	金额	转换理由	审批程序	对损益的影响	对其他综合收益的影响
合计		1,329,650,917.70			-	1,060,297.60

(3) 未办妥产权证书的投资性房地产

项目	投资性房地产账面价值	未办妥产权证书原因
遥观全民健身中心	208,000,000.00	正在办理中
横林医院扩建	127,300,000.00	正在办理中

(4) 投资性房地产受限情况

期末投资性房地产抵押情况详见附注五、19 所有权或者使用权受到限制的资产。

11、固定资产

项目	期末余额	期初余额
固定资产	279,572,569.87	205,989,895.67
固定资产清理	-	-
合计	279,572,569.87	205,989,895.67

(1) 固定资产情况：

项目	房屋建筑物	机器设备	运输设备	电子设备	其他设备	合计
一、账面原值：						
1. 期初余额	152,313,682.52	122,312,640.55	684,344.06	1,807,266.50	3,149,914.08	280,267,847.71
2. 本期增加金额	38,764,207.81	44,377,145.82	302,571.71	1,483,625.10	11,532,320.40	96,459,870.84
(1) 购置	11,190,308.55	4,588,823.74	302,571.71	1,483,625.10	9,499,961.15	27,065,290.25
(2) 在建工程转入	27,573,899.26	39,788,322.08	-	-	2,032,359.25	69,394,580.59
3. 本期减少金额	-	-	-	-	-	-
4. 期末余额	191,077,890.33	166,689,786.37	986,915.77	3,290,891.60	14,682,234.48	376,727,718.55
二、累计折旧						
1. 期初余额	30,147,102.87	41,455,739.32	607,347.89	877,426.21	1,190,335.75	74,277,952.04
2. 本期增加金额	8,751,324.85	12,878,573.61	93,833.93	503,990.10	649,474.15	22,877,196.64
(1) 计提	8,751,324.85	12,878,573.61	93,833.93	503,990.10	649,474.15	22,877,196.64
3. 本期减少金额	-	-	-	-	-	-
4. 期末余额	38,898,427.72	54,334,312.93	701,181.82	1,381,416.31	1,839,809.90	97,155,148.68
三、减值准备						
1. 期初余额	-	-	-	-	-	-
2. 本期增加金额	-	-	-	-	-	-
3. 本期减少金额	-	-	-	-	-	-
4. 期末余额	-	-	-	-	-	-
四、账面价值						
1. 期末账面价值	152,179,462.61	112,355,473.44	285,733.95	1,909,475.29	12,842,424.58	279,572,569.87
2. 期初账面价值	122,166,579.65	80,856,901.23	76,996.17	929,840.29	1,959,578.33	205,989,895.67

(2) 期末无暂时闲置的固定资产。

(3) 期末无通过经营租赁租出的固定资产。

(4) 未办妥产权证书的固定资产情况：

项 目	账面价值	未办妥产权证书的原因
环保产业公司集中式工业废水项目	52,124,392.93	正在办理中
横林水处理公司厂房	44,038,161.95	正在办理中
横山水处理公司厂房	13,718,322.48	正在办理中

12、在建工程

种 类	期末余额	期初余额
在建工程	452,166,209.36	679,704,185.52
工程物资	-	-
合 计	452,166,209.36	679,704,185.52

(1) 在建工程情况：

项 目	期末余额			期初余额		
	账面余额	减值准备	账面价值	账面余额	减值准备	账面价值
东方新城新建幼儿园项目	-	-	-	14,771,053.96	-	14,771,053.96
常州经开区实验幼儿园新建项目	-	-	-	14,502,673.75	-	14,502,673.75
遥观全民健身中心项目	-	-	-	98,710,039.34	-	98,710,039.34
常州经开区常青幼儿园新建工程项目	-	-	-	76,877.69	-	76,877.69
技术改造项目	-	-	-	1,999,580.61	-	1,999,580.61
常州经开区工业废水集中预处理项目	-	-	-	31,501,483.84	-	31,501,483.84
排水管理信息化监管平台（一期）	-	-	-	7,270,351.16	-	7,270,351.16
横山运行优化工程	-	-	-	42,643.64	-	42,643.64
东方智慧科技园一期项目	-	-	-	121,292,982.43	-	121,292,982.43
东方智慧科技园二期项目	359,785,265.97	-	359,785,265.97	248,873,795.03	-	248,873,795.03
东方·宋剑湖人才社区装修工程项目	-	-	-	3,904,755.50	-	3,904,755.50
东城路东侧、东方二路南侧地块（常青·里巷文化旅游街区）项目	-	-	-	129,421,331.45	-	129,421,331.45
东方·国际人才社区项目	35,720,687.94	-	35,720,687.94	792,318.38	-	792,318.38
常州东方智能汽车产业园项目	56,393,921.19	-	56,393,921.19	6,537,848.17	-	6,537,848.17
常和路东侧、华通路南侧地块项目	266,334.26	-	266,334.26	6,450.57	-	6,450.57
合计	452,166,209.36	-	452,166,209.36	679,704,185.52	-	679,704,185.52

(2) 重要在建工程项目本期变动情况：

项目名称	期初余额	本期增加金额	本期转入固定资产金额	本期转入投资性房地产金额	本期其他减少金额	期末余额	工程进度（%）
遥观全民健身中心项目	98,710,039.34	109,394,362.68	-	208,104,402.02	-	-	-
东方智慧科技园一期项目	121,292,982.43	146,133,811.10	-	267,426,793.53	-	-	-

项目名称	期初余额	本期增加金额	本期转入固定资产金额	本期转入投资性房地产金额	本期其他减少金额	期末余额	工程进度(%)
东方智慧科技园二期项目	248,873,795.03	110,911,470.94	-	-	-	359,785,265.97	80.00
东城路东侧、东方二路南侧地块(常青·里巷文化旅游街区)项目	129,421,331.45	216,088,126.08	-	345,509,457.53	-	-	-
常州东方智能汽车产业园项目	6,537,848.17	49,856,073.02	-	-	-	56,393,921.19	50.00
合计	604,835,996.42	632,383,843.82	-	821,040,653.08	-	416,179,187.16	

(3) 本报告期无需计提在建工程减值准备。

13、使用权资产

项目	房屋建筑物	合计
一、账面原值：		
1. 期初余额	19,090,042.52	19,090,042.52
2. 本期增加金额	-	-
(1) 本期承租	-	-
3. 本期减少金额	19,090,042.52	19,090,042.52
(1) 租赁合同到期或终止	19,090,042.52	19,090,042.52
4. 期末余额	-	-
二、累计折旧		
1. 期初余额	8,823,837.71	8,823,837.71
2. 本期增加金额	5,098,119.28	5,098,119.28
(1) 计提	5,098,119.28	5,098,119.28
3. 本期减少金额	13,921,956.99	13,921,956.99
(1) 租赁合同到期或终止	13,921,956.99	13,921,956.99
4. 期末余额	-	-
三、减值准备		
1. 期初余额	-	-
2. 本期增加金额	-	-
3. 本期减少金额	-	-
4. 期末余额	-	-
四、账面价值		
1. 期末账面价值	-	-
2. 期初账面价值	10,266,204.81	10,266,204.81

14、无形资产

(1) 无形资产情况：

项目	土地使用权	软件	合计
一、账面原值			
1. 期初余额	562,183,999.28	284,958.55	562,468,957.83
2. 本期增加金额	40,470,806.29	1,111,320.75	41,582,127.04
(1) 购置	40,470,806.29	1,111,320.75	41,582,127.04
3. 本期减少金额	363,514,699.63	-	363,514,699.63
(1) 转入投资性房地产	363,514,699.63	-	363,514,699.63
4. 期末余额	239,140,105.94	1,396,279.30	240,536,385.24
二、累计摊销			
1. 期初余额	7,174,489.71	59,248.88	7,233,738.59
2. 本期增加金额	5,010,086.71	42,221.57	5,052,308.28
(1) 计提	5,010,086.71	42,221.57	5,052,308.28
3. 本期减少金额	6,815,900.62	-	6,815,900.62
(1) 转入投资性房地产	6,815,900.62	-	6,815,900.62
4. 期末余额	5,368,675.80	101,470.45	5,470,146.25
三、减值准备			
1. 期初余额	-	-	-
2. 本期增加金额	-	-	-
3. 本期减少金额	-	-	-
4. 期末余额	-	-	-
四、账面价值			
1. 期末账面价值	233,771,430.14	1,294,808.85	235,066,238.99
2. 期初账面价值	555,009,509.57	225,709.67	555,235,219.24

本期无通过公司内部研发形成的无形资产。

(2) 未办妥产权证书的土地使用权情况：

无。

15、商誉

(1) 商誉账面价值：

被投资单位名称或形成商誉的事项	期初余额	本期增加		本期减少		期末余额
		企业合并形成的	其他	处置	其他	
常州东方新城商业管理有限公司	12,910,000.00	-	-	-	-	12,910,000.00
合计	12,910,000.00	-	-	-	-	12,910,000.00

(2) 商誉减值准备:

被投资单位名称或形成商誉的事项	期初余额	本期增加		本期减少		期末余额
		计提	其他	处置	其他	
常州东方新城商业管理有限公司	12,910,000.00	-	-	-	-	12,910,000.00
合计	12,910,000.00	-	-	-	-	12,910,000.00

16、长期待摊费用

项目	期初余额	本期增加	本期摊销额	其他减少额	期末余额
污水厂东侧道路建设工程	75,000.00	-	75,000.00	-	-
厂外道路维修费用	58,333.26	-	50,000.04	-	8,333.22
装修费	375,529.19	-	241,582.59	-	133,946.60
接口资源使用费、管理费	507,075.52	-	141,509.40	-	365,566.12
宣传费	-	194,202.84	6,578.66	-	187,624.18
合计	1,015,937.97	194,202.84	514,670.69	-	695,470.12

17、递延所得税资产/递延所得税负债

(1) 未经抵销的递延所得税资产

项目	期末余额		期初余额	
	可抵扣暂时性差异	递延所得税资产	可抵扣暂时性差异	递延所得税资产
信用减值准备	7,469.45	1,867.36	4,973,832.65	1,243,458.16
存货跌价准备	977,667.42	244,416.86	9,894,011.18	2,473,502.79
内部交易未实现利润	33,160,938.12	8,290,234.53	38,062,059.09	9,515,514.77
投资性房地产公允价值变动	855,740.79	213,935.20	1,544,040.79	386,010.20
预提费用	71,369,711.65	17,842,427.91	-	-
合计	106,371,527.43	26,592,881.86	54,473,943.71	13,618,485.92

(2) 未经抵销的递延所得税负债

项目	期末余额		期初余额	
	应纳税暂时性差异	递延所得税负债	应纳税暂时性差异	递延所得税负债
投资性房地产公允价值变动	562,075,118.41	140,518,779.61	497,585,086.51	124,396,271.63
投资性房地产折旧及摊销	431,405,204.36	107,851,301.10	334,491,992.71	83,622,998.19
母子公司资产划拨特殊税务处理	20,152,174.45	5,038,043.61	-	-
境外子公司所得税暂时性差异	5,495,555.66	1,373,888.92	-	-
合计	1,019,128,052.88	254,782,013.24	832,077,079.22	208,019,269.82

(3) 以抵销后净额列示的递延所得税资产或负债:

项目	递延所得税资产和负债期末互抵金额	抵销后递延所得税资产或负债期末余额	递延所得税资产和负债期初互抵金额	抵销后递延所得税资产或负债期初余额
递延所得税资产	6,374,865.51	20,218,016.35	1,883,555.28	11,734,930.64

递延所得税负债	6,374,865.51	248,407,147.73	1,883,555.28	206,135,714.54
---------	--------------	----------------	--------------	----------------

18、其他非流动资产

项 目	期末余额	期初余额
长期资产预付款	21,158,112.28	170,447,414.17
终止项目待结算资金	501,477,957.22	-
环保产业园开发项目[注]	1,602,000,000.00	1,602,000,000.00
合计	2,124,636,069.50	1,772,447,414.17

注：常州经开区环保家居产业园的开发项目由常州东方城镇化建设有限公司与常州市威建投资发展有限公司共同完成开发建设，共同承担或享有由此而产生的风险或收益。

19、所有权或使用权受到限制的资产

项目	期末			
	账面余额	账面价值	受限类型	受限情况
货币资金	203,420,186.87	203,420,186.87		
其中：银行存款	1,943.59	1,943.59	监管	使用受限的银行账户
其他货币资金	203,418,243.28	203,418,243.28	质押	借款保证金、保函保证金
应收账款	-	-	质押	融资质押
存货	549,335,903.55	549,335,903.55	抵押	融资抵押
投资性房地产	4,545,534,382.57	4,545,534,382.57	抵押	融资抵押
无形资产	102,770,617.84	102,770,617.84	抵押	融资抵押
合计	5,401,061,090.83	5,401,061,090.83		

项目	期初			
	账面余额	账面价值	受限类型	受限情况
货币资金	201,732,725.93	201,732,725.93		
其中：银行存款	56,251,143.68	56,251,143.68	使用受限	使用受限的银行账户
其他货币资金	145,481,582.25	145,481,582.25	质押	承兑汇票保证金、保函保证金
应收账款	64,298,775.66	64,298,775.66	质押	融资质押
存货	957,428,859.62	957,428,859.62	抵押	融资抵押
其他流动资产	270,377,224.87	270,377,224.87	质押	融资质押
一年内到期的非流动资产	317,787,000.00	317,787,000.00	质押	融资质押
在建工程	220,003,021.77	220,003,021.77	抵押	融资抵押
投资性房地产	3,612,205,465.89	3,612,205,465.89	抵押	融资抵押
合计	5,643,833,073.74	5,643,833,073.74		

20、短期借款

(1) 短期借款分类：

借款类别	期末余额	期初余额
质押借款	-	220,000,000.00
保证借款	1,916,000,000.00	1,006,000,000.00
抵押+保证借款	150,000,000.00	400,000,000.00
信用借款	350,000,000.00	50,000,000.00
应计利息	2,809,120.62	2,144,702.77
合计	2,418,809,120.62	1,678,144,702.77

(2) 本报告期无已逾期未偿还短期借款。

21、应付票据

票据种类	期末余额	期初余额
银行承兑汇票	-	1,800,000.00
合计	-	1,800,000.00

22、应付账款

项目	期末余额	期初余额
应付货款	238,199,006.65	408,754,297.25
应付费用类往来	3,779,929.96	204,182.34
应付长期资产购置款	308,854,487.18	182,619,807.16
合计	550,833,423.79	591,578,286.75

23、预收款项

项目	期末余额	期初余额
预收房租	5,127,664.62	4,924,725.18
合计	5,127,664.62	4,924,725.18

本报告期无重要的账龄超过 1 年的预收账款。

24、合同负债

项目	期末余额	期初余额
房地产开发项目预收款	16,172,475.23	853,934,551.51
预收污水处理费	1,217,788.50	2,498,711.74
预收劳务费	4,405,338.08	2,389,455.74
预收水电费等	521,392.53	1,870,919.39
合计	22,316,994.34	860,693,638.38

本报告期无账龄超过 1 年的重要合同负债。

25、应付职工薪酬

(1) 应付职工薪酬列示

项目	期初余额	本期增加	本期减少	期末余额
----	------	------	------	------

项 目	期初余额	本期增加	本期减少	期末余额
一、短期薪酬	2,486,935.84	268,971,011.65	268,703,321.83	2,754,625.66
二、离职后福利-设定提存计划	-	37,347,033.95	37,347,033.95	-
三、辞退福利	-	421,672.41	421,672.41	-
合 计	2,486,935.84	306,739,718.01	306,472,028.19	2,754,625.66

(2) 短期薪酬列示

项 目	期初余额	本期增加	本期减少	期末余额
1、工资、奖金、津贴和补贴	2,419,622.09	224,625,631.91	224,324,018.65	2,721,235.35
2、职工福利费	2,400.00	1,968,937.87	1,971,337.87	-
3、社会保险费	36,651.20	19,769,536.85	19,806,188.05	-
其中：医疗保险费	34,614.28	17,285,045.67	17,319,659.95	-
工伤保险费	-	839,097.75	839,097.75	-
生育保险费	2,036.92	1,645,393.43	1,647,430.35	-
4、住房公积金	-	21,912,607.00	21,912,607.00	-
5、工会经费和职工教育经费	28,262.55	694,298.02	689,170.26	33,390.31
合 计	2,486,935.84	268,971,011.65	268,703,321.83	2,754,625.66

(3) 设定提存计划列示

项 目	期初余额	本期增加	本期减少	期末余额
1、基本养老保险	-	36,123,653.72	36,123,653.72	-
2、失业保险费	-	1,223,380.23	1,223,380.23	-
3、企业年金缴费	-	-	-	-
合 计	-	37,347,033.95	37,347,033.95	-

26、应交税费

项 目	期末余额	期初余额
增值税	7,129,055.12	23,391,142.93
企业所得税	39,327,559.06	73,893,578.64
城市维护建设税	494,677.37	1,632,568.86
房产税	21,633,678.50	22,422,675.18
印花税	1,245,427.80	4,540,039.56
土地使用税	2,039,874.45	1,576,891.25
个人所得税	118,591.41	309,408.58
土地增值税	71,369,711.65	249,846.77
教育费附加	353,463.91	1,166,124.33
环保税	502,389.43	1,461,343.24
合 计	144,214,428.70	130,643,619.34

27、其他应付款

项 目	期末余额	期初余额
应付利息	-	-
应付股利	-	-
其他应付款	243,685,310.05	74,596,617.13
合 计	243,685,310.05	74,596,617.13

(1) 其他应付款：

1) 按款项性质列示其他应付款

项 目	期末余额	期初余额
保证金、押金	36,585,091.84	27,702,083.36
往来款	203,700,218.21	46,894,533.77
入园意向金	3,400,000.00	-
合 计	243,685,310.05	74,596,617.13

2) 无账龄超过 1 年的重要其他应付款。

28、一年内到期的非流动负债

项 目	期末余额	期初余额
一年内到期的长期借款及应计利息	1,356,445,195.92	2,278,784,646.45
一年内到期的应付债券及应计利息	7,903,155,198.04	4,618,730,257.91
一年内到期的租赁负债	-	6,985,108.03
合 计	9,259,600,393.96	6,904,500,012.39

29、其他流动负债

项 目	期末余额	期初余额
短期应付债券	1,099,729,500.12	874,683,182.49
短期应付债券应计利息	7,283,643.83	16,363,273.98
待转销项税	4,258,715.50	76,202,945.47
合 计	1,111,271,859.45	967,249,401.94

短期应付债券的增减变动：

债券名称	面值	票面利率	发行日期	债券期限	发行金额	期初余额	本期发行	溢折价摊销	本期偿还	期末余额	按面值计提利息	是否违约
22 常新 D1	300,000,000.00	3.07%	2022-1-17	1 年	299,431,132.07	299,704,551.78	-	295,448.22	300,000,000.00	-	-	否
22 常州东方 02	175,000,000.00	4.70%	2022-5-26	355 天	175,000,000.00	175,000,000.00	-	-	175,000,000.00	-	-	否
22 东方新城 SCP001	400,000,000.00	1.98%	2022-8-31	270 天	399,961,132.08	399,978,630.71	-	21,369.29	400,000,000.00	-	-	否
23 东方新城 SCP001	400,000,000.00	2.70%	2023-3-20	180 天	399,804,981.14	-	399,804,981.14	195,018.86	400,000,000.00	-	-	否
23 东方新城 SCP002	400,000,000.00	2.57%	2023-4-27	180 天	399,937,056.61	-	399,937,056.61	62,943.39	400,000,000.00	-	-	否
23 东方新城 SCP003	300,000,000.00	2.57%	2023-4-27	180 天	299,952,792.45	-	299,952,792.45	47,207.55	300,000,000.00	-	-	否
23 东方新城 SCP004	400,000,000.00	2.38%	2023-8-30	270 天	399,849,863.01	-	399,849,863.01	68,141.78	-	399,918,004.79	3,208,109.39	否
23 东方新城 SCP005	400,000,000.00	2.69%	2023-10-13	270 天	399,847,924.52	-	399,847,924.52	44,358.15	-	399,892,282.67	2,328,876.71	否
23 东方新城 SCP006	300,000,000.00	2.68%	2023-10-13	270 天	299,885,943.39	-	299,885,943.39	33,269.27	-	299,919,212.66	1,746,657.53	否
合计	3,075,000,000.00				3,073,670,825.27	874,683,182.49	2,199,278,561.12	767,756.51	1,975,000,000.00	1,099,729,500.12	7,283,643.83	

30、长期借款

借款类别	期末余额	期初余额
保证借款	10,762,660,400.00	5,321,440,000.00
保证+质押借款	1,346,560,000.00	3,333,100,000.00
保证+抵押借款	2,783,439,600.00	2,440,190,000.00
保证+抵押+质押借款	1,453,500,000.00	1,092,500,000.00
合计	16,346,160,000.00	12,187,230,000.00

31、应付债券

(1) 分项列示:

项目	期末余额	期初余额
应付债券	6,286,198,576.86	9,364,129,599.01
合计	6,286,198,576.86	9,364,129,599.01

(2) 应付债券的增减变动:

债券名称	面值(万元)	票面利率	发行日期	债券期限	发行金额	期初余额	本期发行	溢折价摊销/汇率变动	本期偿还	调入、一年内到期的非流动负债	期末余额	按面值计提利息	是否违约
2020 年非公开发行公司债券(第一期)	100,000.00	4.50%	2020-3-18	3+2	1,000,000,000.00	999,765,216.45	-	234,783.55	1,000,000,000.00	-	-	-	否
2020 年非公开发行公司债券(第二期)	100,000.00	4.50%	2020-4-23	3+2	1,000,000,000.00	999,366,933.48	-	633,066.52	1,000,000,000.00	-	-	-	否
2020 年公开发行公司债券(第一期)	50,000.00	4.20%	2020-10-21	3+2	500,000,000.00	499,198,596.31	-	801,403.69	500,000,000.00	-	-	-	否
2020 年非公开发行公司债券(第三期)	100,000.00	4.70%	2020-11-10	3+2	1,000,000,000.00	998,282,422.39	-	1,717,577.61	1,000,000,000.00	-	-	-	否
2021 年公开发行公司债券(面向专业投资者)(第一期)	100,000.00	4.50%	2021-2-4	3+2	1,000,000,000.00	995,405,286.86	-	4,528,494.77	-	999,933,781.63	-	40,684,931.51	否
2021 年公开发行公司债券(面向专业投资者)(第二期)	46,000.00	4.80%	2021-3-3	3+2	460,000,000.00	457,845,183.16	-	2,101,098.81	-	459,946,281.97	-	18,329,424.66	否
2021 年度第二期中票债	50,000.00	4.90%	2021-1-22	3+2	500,000,000.00	496,623,693.35	-	3,344,900.60	-	499,968,593.95	-	23,023,287.67	否
2021 年度第一期定向债务融资工具	25,000.00	4.90%	2021-3-4	3 年	250,000,000.00	248,853,272.77	-	1,116,889.00	-	249,970,161.77	-	10,135,616.44	否
2021 年度第一期理财直接融资工具	9,950.00	5.05%	2021-3-29	2 年	99,500,000.00	99,250,342.41	-	249,657.59	99,500,000.00	-	-	-	否
2021 年度第二期理财直接融资工具	5,560.00	5.00%	2021-6-15	2 年	55,600,000.00	55,423,920.59	-	176,079.41	55,600,000.00	-	-	-	否
2021 年非公开发行公司债券(第一期)	90,000.00	4.15%	2021-6-22	3 年	900,000,000.00	898,040,283.69	-	1,304,130.42	-	899,353,414.11	-	21,067,397.26	否

债券名称	面值(万元)	票面利率	发行日期	债券期限	发行金额	期初余额	本期发行	溢价/折价摊销/汇率变动	本期偿还	调入：一年以内到期的非流动负债	期末余额	按面值计提利息	是否违约
2021 年度第一期中期票据	30,000.00	3.91%	2021-7-14	3 年	300,000,000.00	299,227,057.12	-	736,526.97	-	299,963,584.09	-	5,463,287.67	否
2021 年度第三定期向债务融资工具	10,000.00	3.10%	2021-8-26	3 年	100,000,000.00	99,516,107.79	-	440,874.49	-	99,956,982.28	-	1,322,191.78	否
2021 年面向专业投资者公开发行公司债券(第三期)	100,000.00	3.84%	2021-11-9	3+2	1,000,000,000.00	996,258,284.23	-	3,318,174.71	-	999,576,458.94	-	5,470,684.93	否
2021 年度第四定期向债务融资工具	15,000.00	4.00%	2021-11-12	3 年	150,000,000.00	149,236,503.47	-	677,449.31	-	149,913,952.78	-	805,479.45	否
21 东方新城境外债 01	194,649.00	3.00%	2021-1-19	3 年	1,946,490,000.00	2,104,890,799.58	-	19,080,673.83	-	2,123,971,473.41	-	26,560,125.00	否
22 常新 01	100,000.00	3.65%	2022-3-22	3+2	995,735,819.07	996,793,684.81	-	1,418,630.26	-	-	998,212,315.07	28,400,000.00	否
22 常新 01	70,000.00	3.56%	2022-4-26	3+2	697,015,094.33	697,667,452.98	-	980,487.13	-	-	698,647,940.11	17,000,219.18	否
22 常州东方 01	12,500.00	4.95%	2022-5-26	2 年	125,000,000.00	125,000,000.00	-	-	-	125,000,000.00	-	3,712,500.00	否
22 东方新城 MTN002	50,000.00	3.20%	2022-5-31	3 年	499,030,188.68	499,302,057.11	-	980.52	-	-	499,303,037.63	9,380,821.92	否
22 苏东方新 ZR001	70,000.00	4.90%	2022-6-29	1+1+1	698,679,245.29	698,890,738.58	-	427,779.65	-	699,318,518.23	-	187,945.21	否
22 苏东方新 ZR003	30,000.00	4.86%	2022-7-29	3 年	299,377,358.49	299,460,932.09	-	200,927.43	-	-	299,661,859.52	6,191,506.85	否
23 常新 01	130,000.00	4.00%	2023-3-13	3 年	1,295,928,301.89	-	1,295,928,301.89	1,043,541.01	-	-	1,296,971,842.90	41,742,465.75	否
23 常新 02	100,000.00	4.00%	2023-4-12	3 年	996,867,924.53	-	996,867,924.53	720,093.33	-	-	997,588,017.86	28,821,917.81	否
23 常新 03	100,000.00	3.34%	2023-10-27	3 年	996,867,924.53	-	996,867,924.53	178,109.01	-	-	997,046,033.54	5,947,945.21	否
23 常新 01	50,000.00	3.30%	2023-11-16	3 年	498,716,981.13	-	498,716,981.13	50,549.10	-	-	498,767,530.23	2,034,246.58	否
合计	1,738,659.00				17,364,898,867.83	13,714,307,769.22	3,788,381,132.08	45,482,878.72	3,655,100,000.00	7,606,873,203.16	6,286,198,576.86	296,281,994.88	

32、租赁负债

项目	期末余额	期初余额
租赁付款额	-	10,995,764.03
减：未确认的融资费用	-	548,590.83
重分类至一年内到期的非流动负债	-	6,985,108.03
合计	-	3,462,065.17

33、递延收益

项目	期初余额	本期增加	本期减少	期末余额	形成原因
政府补助	84,415,655.72	25,140,200.00	1,151,530.76	108,404,324.96	政府补助
合计	84,415,655.72	25,140,200.00	1,151,530.76	108,404,324.96	

34、实收资本

投资者名称	期初余额	本期增减(+, -)					期末余额
		发行新股	送股	公积金转股	其他	小计	
江苏常州东方投资控股有限公司	1,000,000,000.00	-	-	-	-	-	1,000,000,000.00

35、资本公积

项目	期初余额	本期增加	本期减少	期末余额
资本溢价【注】	15,566,915,263.06	651,550,000.00	-	16,218,465,263.06
其他资本公积	82,774,000.00	-	-	82,774,000.00
合计	15,649,689,263.06	651,550,000.00	-	16,301,239,263.06

注 1、根据 2023 年 12 月 21 日江苏常州东方投资控股有限公司董事会决议，由江苏常州东方投资控股有限公司向常州东方新城建设集团有限公司投入资金 300,000,000.00 元，作为资本公积处理。

注 2、根据 2021 年 10 月 21 日江苏常州东方投资控股有限公司董事会决议，由江苏常州东方投资控股有限公司将自有资产青年活动中心无偿划转至常州东方新城建设集团有限公司，实际于 2023 年 12 月完成划转，划转日青年活动中心公允价值为 351,550,000.00 元。

36、其他综合收益

项目	期初余额	本期发生金额		
		本期所得税前发生额	减：前期计入其他综合收益当期转入损益	减：前期计入其他综合收益当期转入留存收益
一、不能重分类进损益的其他综合收益	-	-	-	-
二、将重分类进损益的其他综合收益	-72,556,504.25	-28,771,330.70	-	-
其中：				
外币财务报表折算差额	-105,781,734.64	-30,185,060.84	-	-

项目	期初余额	本期发生金额		
		本期所得税前发生额	减：前期计入其他综合收益当期转入损益	减：前期计入其他综合收益当期转入留存收益
投资性房地产公允价值变动	33,225,230.39	1,413,730.14	-	-
合计	-72,556,504.25	-28,771,330.70	-	-

(续)

项目	本期发生金额			期末余额
	减：所得税费用	税后归属于母公司	税后归属于少数股东	
一、不能重分类进损益的其他综合收益	-	-	-	-
二、将重分类进损益的其他综合收益	353,432.54	-29,124,763.24	-	-101,681,267.49
其中：				
外币财务报表折算差额	-	-30,185,060.84	-	-135,966,795.48
投资性房地产公允价值变动	353,432.54	1,060,297.60	-	34,285,527.99
合计	353,432.54	-29,124,763.24	-	-101,681,267.49

37、盈余公积

项目	期初余额	本期增加	本期减少	期末余额
法定盈余公积	62,782,533.21	7,255,985.74	-	70,038,518.95
合计	62,782,533.21	7,255,985.74	-	70,038,518.95

38、未分配利润

项目	本期	上期
调整前上期末未分配利润	1,251,149,180.49	1,045,648,200.49
调整期初未分配利润合计数(调增+,调减-)	-	-
调整后期初未分配利润	1,251,149,180.49	1,045,648,200.49
加：本期归属于母公司所有者的净利润	172,341,851.86	223,494,912.07
减：提取法定盈余公积	7,255,985.74	7,993,932.07
提取任意盈余公积	-	-
提取一般风险准备	-	-
应付普通股股利	-	-
转作股本的普通股股利	-	-
其他【注】	100,000,000.00	10,000,000.00
期末未分配利润	1,316,235,046.61	1,251,149,180.49

注：根据 2023 年 11 月 15 日江苏常州经济开发区财政局《关于 2023 年度国有企业利润上缴的通知》，上缴当年度利润 10000 万元。

39、营业收入和营业成本

(1) 营业收入和营业成本情况

项 目	本期发生		上期发生	
	收入	成本	收入	成本
主营业务	3,065,896,500.03	2,552,241,641.70	3,581,499,821.53	3,095,068,159.72
其他业务	73,992,493.60	64,767,803.23	30,807,491.90	22,554,864.58
合计	3,139,888,993.63	2,617,009,444.93	3,612,307,313.43	3,117,623,024.30

(2) 主营业务收入、主营业务成本的分解信息

合同分类	本期发生		上期发生	
	收入	成本	收入	成本
合同类型				
土地整治及基础设施建设收入	1,531,068,494.38	1,377,098,629.49	1,570,888,951.47	1,422,125,537.85
货物销售收入	-	-	120,571,921.39	121,206,672.34
房产销售收入	1,015,079,481.65	819,968,123.08	1,415,520,549.43	1,265,815,247.26
劳务服务收入	292,812,143.20	290,792,835.64	235,541,668.17	230,396,919.06
租金收入	174,518,732.72	8,071,789.08	190,149,514.87	8,036,404.05
污水处理收入	49,246,563.41	51,650,708.91	40,846,030.63	46,224,189.89
水电销售收入	2,004,146.79	2,583,339.16	3,004,751.84	-
其他收入	1,166,937.88	2,076,216.34	4,976,433.73	1,263,189.27
合计	3,065,896,500.03	2,552,241,641.70	3,581,499,821.53	3,095,068,159.72

40、税金及附加

项 目	本期发生	上期发生
印花税	2,268,833.15	4,191,874.66
土地使用税	7,588,588.98	6,289,530.94
城市维护建设税	2,054,190.18	1,939,218.40
教育费附加	1,468,371.55	1,387,912.21
环保税	1,462,325.73	3,918,571.59
房产税	33,590,791.45	27,110,857.51
土地增值税	93,015,787.74	29,674,747.41
合计	141,448,888.78	74,512,712.72

41、销售费用

项目	本期发生	上期发生
职工薪酬	479,120.10	218,686.51
固定资产折旧	7,358.36	12,105.70
无形资产摊销	20,742.00	20,742.00
广告及宣传费	3,391,768.78	1,201,183.69
办公费	43,614.48	50,969.38
咨询顾问费	4,055,700.51	18,336.69
佣金及手续费	8,535,369.02	8,364,141.82

项目	本期发生	上期发生
水电费	456,345.96	111,703.60
其他	573,245.73	304,301.63
合计	17,563,264.94	10,302,171.02

42、管理费用

项目	本期发生	上期发生
职工薪酬	15,330,728.59	15,812,416.57
折旧与摊销	1,310,141.66	1,473,541.14
广告及宣传费	124,315.87	111,995.62
技术服务费	160,903.46	25,298.11
办公费	1,886,733.41	1,387,947.95
差旅费	183,313.35	35,121.03
车辆费	54,879.48	35,322.56
保险费	1,226,106.46	469,811.84
业务招待费	44,727.50	18,630.73
咨询费	7,350,209.71	6,069,586.75
水电费	4,138.71	-
修理费	332,793.32	882,339.54
其他	1,411,355.42	325,466.84
合计	29,420,346.94	26,647,478.68

43、财务费用

项目	本期发生	上期发生
利息支出	154,743,013.29	121,067,884.60
减:利息收入	16,589,813.44	34,269,904.80
汇兑损益	-93,384.72	-72,223.11
手续费	566,978.23	328,099.38
合计	138,626,793.36	87,053,856.07

44、其他收益

产生其他收益的来源	本期发生	上期发生
递延收益转入	1,151,530.76	180,444.28
稳岗补助	67,024.00	84,157.00
增值税加计抵减	104,314.16	266,785.02
以工代训	-	15,500.00
留工补贴	-	47,000.00
个税手续费返还	910.39	6,740.32
一次性吸纳就业补贴	-	60,000.00
常州市科技企业加速器奖励	-	200,000.00

产生其他收益的来源	本期发生	上期发生
常州市第一批星级人才公寓评定补贴	-	50,000.00
人才公寓人设服务站奖励资金	30,000.00	-
最美公共文化空间项目补助经费	-	200,000.00
其他	24,725.59	15,486.60
合计	1,378,504.90	1,126,113.22

45、投资收益

项目	本期发生	上期发生
权益法核算的长期股权投资收益	-11,004,350.57	-2,945,654.04
处置长期股权投资产生的投资收益	-	18,499,665.76
交易性金融资产在持有期间的投资收益	-	2,533,784.50
处置交易性金融资产取得的投资收益	29,559,480.71	-5,669,342.82
债权投资在持有期间取得的利息收入	11,221,911.83	546,815.34
合计	29,777,041.97	12,965,268.74

46、公允价值变动收益

产生公允价值变动收益的来源	本期发生	上期发生
按公允价值计量的投资性房地产	63,764,601.76	79,661,635.43
交易性金融资产公允价值变动收益	-	5,435,228.13
合计	63,764,601.76	85,096,863.56

47、信用减值损失

项目	本期发生	上期发生额
应收票据及应收账款坏账损失	-3,413,417.04	-3,088,808.65
其他应收款坏账损失	-	-
合计	-3,413,417.04	-3,088,808.65

48、资产减值损失

项目	本期发生	上期发生额
存货跌价损失	-15,517,074.00	-9,894,011.18
合计	-15,517,074.00	-9,894,011.18

49、资产处置收益

项目	本期发生额	上期发生额	计入当期非经常性损益的金额
使用权资产处置收益	65,130.30	-	65,130.30
合计	65,130.30	-	65,130.30

50、营业外收入

项目	本期发生	上期发生	计入当期非经常性损益的金额
罚款、赔款收入	747,048.59	348,113.47	747,048.59
其他	101.37	138,493.71	101.37
合计	747,149.96	486,607.18	747,149.96

51、营业外支出

项目	本期发生	上期发生	计入当期非经常性损益的金额
对外捐赠	8,050,800.00	3,770,000.00	8,050,800.00
其他	10,008.73	4,527.24	10,008.73
合计	8,060,808.73	3,774,527.24	8,060,808.73

52、所得税费用

项目	本期发生	上期发生
本期所得税费用	57,901,984.80	108,965,969.71
递延所得税费用	33,434,914.94	45,448,098.57
合计	91,336,899.74	154,414,068.28

本期会计利润与所得税费用的调整过程：

项目	本期发生额
利润总额	264,561,383.80
按法定/适用税率计算的所得税费用	66,140,345.95
子公司适用不同税率的影响	-520,044.51
调整以前期间所得税的影响	752,637.17
非应税收入的影响	2,610,788.29
不可抵扣的成本、费用和损失的影响	3,751,671.78
使用前期未确认递延所得税资产的可抵扣亏损的影响	-6,302,792.97
本期未确认递延所得税资产的可抵扣暂时性差异或可抵扣亏损的影响	19,866,250.42
母子公司特殊税务处理影响	5,038,043.61
所得税费用	91,336,899.74

53、其他综合收益

详见附注五、36。

54、现金流量表项目

(1) 与经营活动有关的现金

收到的其他与经营活动有关的现金

项目	本期发生额	上期发生额
往来款	10,844,404.05	4,982,256.05
利息收入	11,963,434.76	28,547,479.93
保证金、押金、备用金等	28,428,763.65	17,229,901.10
政府补助	25,262,859.98	85,541,768.94
租金收入	1,013,466.62	354,649.84
租赁意向金	3,400,000.00	-
其他营业外收入	747,149.96	486,607.18
账户使用受限的银行存款解冻	251,143.68	-
合计	81,911,222.70	137,142,663.04

支付的其他与经营活动有关的现金

项目	本期发生额	上期发生额
支付的往来款	18,822,178.54	12,800,938.45
费用支出	32,292,504.03	20,988,596.26
保证金、押金等	52,063,116.20	33,347,374.00
捐赠支出	8,050,800.00	3,770,000.00
手续费支出	566,978.23	328,099.38
营业外支出	10,008.73	4,527.24
账户使用受限的银行存款	1,943.59	251,143.68
合计	111,807,529.32	71,490,679.01

(2) 与投资活动有关的现金

收到的其他与投资活动有关的现金

项目	本期发生额	上期发生额
收到投资性往来款及利息	322,287,867.23	175,884,392.21
理财产品	-	1,000,000,000.00
理财产品利息收入	-	125,400,000.00
预付土地款退回	122,995,755.24	-
合计	445,283,622.47	1,301,284,392.21

支付的其他与投资活动有关的现金

项目	本期发生额	上期发生额
支付投资性往来款	61,588,920.00	-
合计	61,588,920.00	-

(3) 与筹资活动有关的现金

收到的其他与筹资活动有关的现金

项目	本期发生额	上期发生额
往来款	1,437,022,266.76	506,410,057.83
收回借款保证金或承兑保证金	575,443,225.52	2,550,150,779.28
合计	2,012,465,492.28	3,056,560,837.11

支付的其他与筹资活动有关的现金

项目	本期发生额	上期发生额
往来款	1,570,551,750.03	1,114,998,158.87
支付借款保证金或承兑保证金	27,000,000.00	301,654,800.00
支付租金	3,273,200.00	2,701,504.04
合计	1,600,824,950.03	1,419,354,462.91

筹资活动产生的各项负债变动情况

项目	期初余额	本期增加		本期减少		期末余额
		现金变动	非现金变动	现金变动	非现金变动	
短期借款	1,676,000,000.00	2,659,000,000.00	-	1,919,000,000.00	-	2,416,000,000.00
其他流动负债	874,683,182.49	2,200,000,000.00	46,317.63	1,975,000,000.00	-	1,099,729,500.12
租赁负债(含一年内到期的非流动负债)	10,447,173.20	-	-	3,273,200.00	7,173,973.20	-
长期借款(含一年内到期的非流动负债)	14,446,550,000.00	7,650,890,000.00	-	4,417,690,000.00	-	17,679,750,000.00
应付债券(含一年内到期的非流动负债)	13,714,307,769.22	3,800,000,000.00	33,864,010.80	3,655,100,000.00	-	13,893,071,780.02
合计	30,721,988,124.91	16,309,890,000.00	33,910,328.43	11,970,063,200.00	7,173,973.20	35,088,551,280.14

55、现金流量表补充资料

(1) 现金流量表补充资料

项目	本期金额	上期金额
一、将净利润调节为经营活动的现金流量：		
净利润	173,224,484.06	224,671,507.99
加：信用减值损失	3,413,417.04	3,088,808.65
资产减值损失	15,517,074.00	9,894,011.18
固定资产折旧、油气资产折耗、生产性生物资产折旧	22,877,196.64	21,199,143.80
使用权资产折旧	5,098,119.28	7,352,580.29
无形资产摊销	1,035,621.47	299,711.91
长期待摊费用摊销	514,670.69	684,323.74
处置固定资产、无形资产和其他长期资产的损失(收益)	-65,130.30	-

项 目	本期金额	上期金额
以“-”号填列)		
固定资产报废损失(收益以“-”号填列)	-	-
公允价值变动损失(收益以“-”号填列)	-63,764,601.76	-85,096,863.56
财务费用(收益以“-”号填列)	150,023,249.89	115,273,236.62
投资损失(收益以“-”号填列)	-29,777,041.97	-12,965,268.74
递延所得税资产减少(增加以“-”号填列)	-12,974,395.94	-9,919,729.92
递延所得税负债增加(减少以“-”号填列)	46,409,310.88	55,367,828.49
存货的减少(增加以“-”号填列)	-5,939,595,928.21	546,122,960.74
经营性应收项目的减少(增加以“-”号填列)	854,757,454.50	570,750,695.80
经营性应付项目的增加(减少以“-”号填列)	-993,452,643.33	-938,154,899.92
其他	-	-10,000,000.00
经营活动产生的现金流量净额	-5,766,759,143.06	498,568,047.07
二、不涉及现金收支的重大投资和筹资活动:		
债务转为资本	-	-
一年内到期的可转换公司债券	-	-
新增使用权资产	-	-
三、现金及现金等价物净变动情况:		
现金的期末余额	3,149,988,155.55	5,694,490,921.20
减:现金的期初余额	5,694,490,921.20	5,438,421,769.05
现金等价物的期末余额	-	-
减:现金等价物的期初余额	-	-
现金及现金等价物净增加额	-2,544,502,765.65	256,069,152.15

(2) 本期支付的取得子公司的现金净额

无。

(3) 本期收到的处置子公司的现金净额

无。

(4) 现金及现金等价物的构成

项 目	期末余额	期初余额
一、现金	3,149,988,155.55	5,694,490,921.20
其中:库存现金	-	-
可随时用于支付的银行存款	3,149,987,927.18	5,666,133,391.52
可随时用于支付的其他货币资金	228.37	28,357,529.68
可用于支付的存放中央银行款项	-	-
存放同业款项	-	-
拆放同业款项	-	-

项 目	期末余额	期初余额
二、现金等价物	-	-
其中：三个月内到期的债券投资	-	-
三、现金及现金等价物余额	3,149,988,155.55	5,694,490,921.20
其中：母公司或集团内子公司使用受限制的现金和现金等价物	-	-

(5) 不属于现金及现金等价物的货币资金

项目	本期金额	上期金额	不属于现金及现金等价物的理由
保函保证金	176,418,243.28	143,681,582.25	保证金受限
承兑汇票保证金	-	1,800,000.00	保证金受限
借款保证金	27,000,000.00	-	保证金受限
冻结银行存款	1,943.59	56,251,143.68	冻结受限
合计	203,420,186.87	201,732,725.93	

56、外币货币性项目

项目	期末外币余额	折算汇率	期末折算人民币余额
货币资金			
其中：美元	47,977,540.10	7.0827	339,810,523.27
港币	7,424,319.00	0.90622	6,728,066.37
应付账款			
其中：港币	43,000.00	0.90622	38,967.46
应付债券（含一年内到期的非流动负债）			
其中：美元	303,631,609.19	7.0827	2,150,531,598.41

57、租赁

(1) 本公司作为承租方

项目	本期发生额
简化处理的短期租赁费用 and 低价值资产租赁费用情况	1,000,000.00
未纳入租赁负债计量的可变租赁付款额情况	-
与租赁相关的现金流出总额	3,273,200.00

(2) 本公司作为出租方

1) 经营租赁

项目	租赁收入	其中：未计入租赁收款额的可变租赁付款额相关的收入
租赁收入	174,960,787.79	-
合计	174,960,787.79	-

2) 融资租赁

无。

六、合并范围的变更

1、非同一控制下企业合并

无。

2、同一控制下企业合并

无。

3、其他原因导致的合并范围变动

(1) 报告期新设子公司纳入合并范围的主体

公司名称	注册资本 (万元)	持股比例	
		直接	间接
常州东方山水房地产有限公司	2,000.00	-	100%
常州经开表面处理科技有限公司	15,000.00	-	100%

(2) 报告期注销子公司

无。

七、在其他主体中权益的披露

1、在子公司中的权益

(1) 企业集团的构成

子公司名称	注册资本 (万元)	币种	主要经营地	注册地	业务性质	持股比例(%)		取得方式
						直接	间接	
常州东方棚户区改造有限公司	50,000.00	人民币	常州	常州	建筑业	100		设立
常州东方水务投资发展有限公司	100,000.00	人民币	常州	常州	建筑业	100		设立
常州东方教育投资有限公司	20,000.00	人民币	常州	常州	建筑业	100		设立
常州东方惠宇供应链管理有限公司	5,000.00	人民币	常州	常州	服务业	100		设立
常州东方环保产业发展有限公司	20,000.00	人民币	常州	常州	公共设施管理业	100		设立
常州东方新城房地产开发有限公司	45,000.00	人民币	常州	常州	房地产业	100		设立
常州东方前杨污水综合处理有限公司	5,000.00	人民币	常州	常州	公共设施管理业		100	非同一控制下合并
常州东方城镇化建设有限公司	80,000.00	人民币	常州	常州	土木工程建筑业		100	设立
常州市荣达恩荣建设发展有限公司	315,169.60	人民币	常州	常州	建筑业		100	设立
常州东方横林水处理有限公司	5,000.00	人民币	常州	常州	生态保护和环境治理业		100	设立
常州东方横山水处理有限公司	5,000.00	人民币	常州	常州	生态保护和环境治理业		100	设立
常州东方新城商业管理有限公司【注】	45,000.00	人民币	常州	常州	房地产业	100		非同一控制下合并
香港东方控股实业有限公司	12,686.00	港元	香港	香港	商业服务		100	设立

子公司名称	注册资本 (万元)	币种	主要经营地	注册地	业务性质	持股比例(%)		取得方式
						直接	间接	
恩荣国际(香港)有限公司	67,500.00	人民币	香港	香港	贸易业		100	设立
常州东方水岸房地产开发有限公司	3,000.00	人民币	常州	常州	房地产业		100	设立
常州东方悦城房地产开发有限公司	3,000.00	人民币	常州	常州	房地产业		100	设立
常州东方人力资源有限公司	200.00	人民币	常州	常州	服务业		100	划转
常州市常威人力资源有限公司	200.00	人民币	常州	常州	服务业		100	划转
常州经开人才科创发展有限公司	10,000.00	人民币	常州	常州	服务业	100		划转
常州市宜诚悦智慧物业服务服务有限公司	500.00	人民币	常州	常州	服务业		51	设立
常州东方润远环境科技有限公司	1,000.00	人民币	常州	常州	科学研究和技术服务业		100	设立
常州东方山水房地产有限公司	2,000.00	人民币	常州	常州	房地产业		100	设立
常州经开表面处理科技有限公司	15,000.00	人民币	常州	常州	建筑业		100	设立

注：常州红星广场商业管理有限公司于 2023 年 7 月 4 日更名为常州东方新城商业管理有限公司。

(2) 重要的非全资子公司

无。

2、在子公司的所有者权益份额发生变化且仍控制子公司的交易

无。

3、在合营安排或联营企业中的权益

(1) 本公司不存在重要的合营企业及联营企业。

(2) 不重要合营和联营企业的汇总信息：

项目	期末余额 / 本期发生额	期初余额 / 上期发生额
合营企业		
投资账面价值合计	-	-
下列各项按持股比例计算的合计数	-	-
净利润	-	-
其他综合收益	-	-
综合收益总额	-	-
联营企业		
投资账面价值合计	362,003,639.37	373,007,989.94
下列各项按持股比例计算的合计数		

项目	期末余额 / 本期发生额	期初余额 / 上期发生额
净利润	-10,292,335.89	-2,994,747.65
其他综合收益	-	-
综合收益总额	-10,292,335.89	-2,994,747.65

八、政府补助

1、涉及政府补助的负债项目

负债项目	期初余额	本期新增补助金额	本期计入营业外收金额	本期计入其他收益金额	其他变动	期末余额	与资产相关/与收益相关
递延收益	84,415,655.72	25,140,200.00	-	1,151,530.76	-	108,404,324.96	与资产相关
合计	84,415,655.72	25,140,200.00	-	1,151,530.76	-	108,404,324.96	

2、计入当期损益的政府补助

类型	本期发生额	上期发生额
计入其他收益的政府补助	1,273,280.35	852,587.88
计入营业外收入的政府补助	-	-
合计	1,273,280.35	852,587.88

九、公允价值的披露

1、以公允价值计量的资产和负债的期末公允价值

项目	期末公允价值			合计
	第一层次公允价值计量	第二层次公允价值计量	第三层次公允价值计量	
一、持续的公允价值计量				
（一）交易性金融资产	-	-	-	-
1. 以公允价值计量且其变动计入当期损益的金融资产	-	-	-	-
（1）债务工具投资	-	-	-	-
（2）权益工具投资	-	-	-	-
（3）衍生金融资产	-	-	-	-
2. 指定以公允价值计量且其变动计入当期损益的金融资产	-	-	-	-
（1）债务工具投资	-	-	-	-
（2）权益工具投资	-	-	-	-
（二）其他债权投资	-	-	-	-
（三）其他权益工具投资	-	-	-	-
（四）应收款项融资	-	-	-	-
（五）其他非流动金融资产	-	-	-	-

项目	期末公允价值			合计
	第一层次公允价值计量	第二层次公允价值计量	第三层次公允价值计量	
(六) 投资性房地产	-	-	7,231,803,153.33	7,231,803,153.33
1. 出租用的土地使用权	-	-	-	-
2. 出租的建筑物	-	-	7,231,803,153.33	7,231,803,153.33
3. 持有并准备增值后转让的土地使用权	-	-	-	-
(七) 生物资产	-	-	-	-
1. 消耗性生物资产	-	-	-	-
2. 生产性生物资产	-	-	-	-
持续以公允价值计量的资产总额	-	-	7,231,803,153.33	7,231,803,153.33
(六) 交易性金融负债	-	-	-	-
其中：发行的交易性债券	-	-	-	-
衍生金融负债	-	-	-	-
其他	-	-	-	-
(七) 指定为以公允价值计量且变动计入当期损益的金融负债	-	-	-	-
持续以公允价值计量的负债总额	-	-	-	-
二、非持续的公允价值计量				
(一) 持有待售资产	-	-	-	-
非持续以公允价值计量的资产总额	-	-	-	-
非持续以公允价值计量的负债总额	-	-	-	-

2、持续和非持续第三层次公允价值计量项目，采用的估值技术和重要参数的定性及定量信息：

第三层次公允价值计量中，以公允价值计量且其变动计入当期损益的为本公司持有的投资性房地产，主要为本公司持有出租的房屋建筑物，由具有专业资质的独立评估机构采用估值技术确定其公允价值，所使用的估值方法主要为收益法、成本法、市场法。

十、关联方及关联方交易

1、本公司的母公司情况

母公司名称	企业类型	注册地	业务性质	注册资本	母公司对本公司的持股比例	母公司对本公司的表决权比
江苏常州东方投资控股有限公司	有限责任公司 (国有独资)	江苏常州	国有资产投资	1,000,000,000.00	100.00%	100.00%

本公司的最终控制方是：江苏常州东方投资控股有限公司。

2、本公司的子公司情况

本公司子公司情况详见附注七、1。

3、本公司的合营及联营企业情况

本公司重要的合营或联营企业详见附注七、3。本期与本公司发生关联方交易，或前期与本公司发生关联方交易形成余额的其他合营或联营企业情况如下：

联营或合营企业名称	与本公司的关系
江苏东方赛拉弗电力发展有限公司	联营企业，直接持有其 40% 股权
常州万品房地产有限公司	联营企业，间接持有其 49% 股权

4、其他关联方情况

其他关联方名称	与本公司的关系
常州东方产业引导创业投资有限责任公司	同一实际控制人
常州经开创业投资管理有限公司	同一实际控制人

5、关联交易情况

(1) 购销商品、提供和接受劳务的关联交易

销售商品/提供劳务情况表：

关联方	关联交易内容	本期发生额	上期发生额
江苏常州东方投资控股有限公司	物业服务	2,474,322.68	-

(2) 关联租赁情况

本公司作为承租方

出租方名称	租赁资产种类	简化处理的短期租赁和低价值资产租赁的租金费用（如适用）		未纳入租赁负债计量的可变租赁付款额（如适用）	
		本期发生额	上期发生额	本期发生额	上期发生额
江苏常州东方投资控股有限公司	房屋建筑物	917,431.20	917,431.20	-	-

(续)

支付的租金		承担的租赁负债利息支出		增加的使用权资产	
本期发生额	上期发生额	本期发生额	上期发生额	本期发生额	上期发生额
500,000.00	1,000,000.00	-	-	-	-

(3) 关联担保情况

截至 2023 年 12 月 31 日，母公司江苏常州东方投资控股有限公司为本公司及下属子公司向银行借款 9,026,920,000.00 元提供担保。

截至 2023 年 12 月 31 日，本公司为母公司江苏常州东方投资控股有限公司向银行借款 480,000,000.00 元提供担保。

(4) 关联方资金拆借

关联方	拆入金额	拆出金额	说明
江苏常州东方投资控股有限公司	272,000,000.00	242,000,000.00	
常州万品房地产有限公司	171,500,000.00	-	

(5) 关联方资产转让、债务重组情况

关联方	关联交易内容	本期发生额	上期发生额
江苏常州东方投资控股有限公司	不动产无偿划转	351,550,000.00	-

6、关联方应收应付款项

(1) 应收项目

项目名称	关联方	期末余额		期初余额	
		账面余额	坏账准备	账面余额	坏账准备
应收账款	江苏常州东方投资控股有限公司	320,767.09	-	-	-
其他应收款	江苏常州东方投资控股有限公司	567,740,000.00	-	597,740,000.00	-
合计		568,060,767.09	-	597,740,000.00	-

7、关联方承诺

无。

十一、股份支付

无。

十二、承诺及或有事项

1、重要的承诺事项

截止 2023 年 12 月 31 日，本公司无需要披露的重大承诺事项。

2、或有事项

(1) 对外担保

本公司作为担保方截止 2023 年 12 月 31 日对外担保余额为 2,264,500,000.00 元。

担保方	被担保方	担保方式	担保余额
常州东方新城建设集团有限公司	江苏常州东方投资控股有限公司	保证	300,000,000.00
常州东方新城建设集团有限公司	江苏常州东方投资控股有限公司	保证	60,000,000.00
常州东方新城建设集团有限公司	江苏常州东方投资控股有限公司	保证	120,000,000.00
常州东方新城建设集团有限公司	常州东方园区建设有限公司	保证	596,000,000.00
常州东方新城建设集团有限公司	常州东方园区建设有限公司	保证	540,000,000.00

担保方	被担保方	担保方式	担保余额
常州东方新城建设集团有限公司	常州东方园区建设有限公司	保证	150,000,000.00
常州东方新城建设集团有限公司	常州东方园区建设有限公司	保证	100,000,000.00
常州东方新城建设集团有限公司	常州东方园区建设有限公司	保证	91,000,000.00
常州东方新城建设集团有限公司	常州东方园区建设有限公司	保证	45,000,000.00
常州东方新城建设集团有限公司	江苏科维控股集团有限公司	保证	100,000,000.00
常州东方新城建设集团有限公司	江苏科维控股集团有限公司	保证	100,000,000.00
常州东方新城建设集团有限公司	常州田园投资发展有限公司	保证	50,000,000.00
常州东方新城建设集团有限公司	常州田园投资发展有限公司	保证	12,500,000.00
合计			2,264,500,000.00

(2) 抵押借款情况

截至2023年12月31日，公司存货账面价值549,335,903.55元、无形资产账面价值102,770,617.84元、投资性房地产账面价值4,545,534,382.57元用于融资抵押。

(3) 质押借款情况

截至2023年12月31日，公司以常州经济开发区水系整治工程项目所获得的政府购买服务款项收入、《常州经济开发区水淹棚户区（危旧房）改造二期工程项目政府购买服务协议》项下的全部权益和收益、置换丁堰街道城镇化改造项目应收账款、轨道交通产业园建设一期资产经营收入的应收账款以及与宋剑湖科技产业园载体建设一期各承租人签订的标准厂房租赁合同对应的应收账款用于融资质押。

(4) 未决诉讼

2018年11月22日，子公司常州东方新城商业管理有限公司（以下简称新城商管公司）与上海爱琴海商业集团股份有限公司属地化子公司常州星琴商业管理有限公司（已更名为常州爱琴海奥莱商业管理有限公司，以下简称爱琴海公司）订立了《房屋租赁合同》及《补充协议》，对爱琴海公司承租新城商管公司资产爱琴海商业广场的相关事项进行了约定。由于爱琴海公司未按约定支付租金，新城商管公司于2023年6月22日向爱琴海公司发出了解除租赁合同的书面通知，母公司常州东方新城建设集团有限公司于2023年10月7日就上述纠纷向中国国际经济贸易仲裁委员会提起仲裁申请书，案件定于2024年3月26号第一次开庭审理，截止报告日，仲裁尚未判决。截止2023年12月31日，本公司账面应收爱琴海公司租金等款项余额共计32,126,709.88元，按账龄组合计提信用减值损失7,187,512.10元，应付爱琴海公司保证金余额500万元，本公司管理层充分相信仲裁主张可以得到仲裁庭的支持，并通过财产保全方式收回对爱琴海公司的相关债权。

除上述事项外，本公司无需要披露的重大或有事项。

十三、资产负债表日后事项

1、重要的非调整事项

如附注五、18 所述，子公司常州东方城镇化建设有限公司向常州市戚建投资发展有限公司提供 160,200.00 万元用于合作开发常州经开区环保家居产业园项目，双方于 2024 年 3 月 18 日签订《常州经开区环保家居产业园项目合作终止协议》，常州市戚建投资发展有限公司已于 2024 年 3 月 26 日将合作开发资金 160,200.00 万元全部退还常州东方城镇化建设有限公司银行账户。

十四、其他重要事项

无。

十五、母公司财务报表主要项目注释

1、其他应收款

项目	期末余额	期初余额
应收利息	-	-
应收股利	-	-
其他应收款	15,135,346,976.49	7,198,594,280.20
合计	15,135,346,976.49	7,198,594,280.20

注：上表中其他应收款指扣除应收利息、应收股利后的其他应收款。

(1) 其他应收款：

1) 按账龄披露：

账龄	账面余额	期初余额
1 年以内	13,957,045,045.74	5,478,625,148.29
1 至 2 年	679,122,326.76	1,694,318,331.86
2 至 3 年	473,528,803.94	-
3 至 4 年	-	-
4 至 5 年	-	25,650,800.05
5 年以上	25,650,800.05	-
合计	15,135,346,976.49	7,198,594,280.20

2) 其他应收款按款项性质分类情况：

款项的性质	期末账面余额	期初账面余额
内部往来款	13,223,521,277.12	4,946,290,869.75
保证金、押金	-	2,000,000.00
资金往来	1,911,825,699.37	2,250,303,410.45
合计	15,135,346,976.49	7,198,594,280.20

3) 坏账准备计提情况：无。

4) 本期无计提、收回或转回的坏账准备情况。

5) 本期无实际核销的其他应收款。

6) 按欠款方归集的期末余额前五名的其他应收款情况：

单位名称	款项的性质	期末余额	账龄	占其他应收款期末余额合计数的比例(%)	坏账准备期末余额
常州东方新城房地产开发有限公司	资金往来	6,638,741,958.34	1 年以内	43.86	-
常州东方棚户区改造有限公司	资金往来	6,016,553,523.32	1 年以内	39.75	-
常州东方园区建设发展有限公司	资金往来	819,000,000.00	1 年以内	5.41	-
常州紫辰投资建设有限公司	资金往来	540,000,000.00	1 至 2 年	3.57	-
常州东方教育投资有限公司	资金往来	365,864,369.91	3 年以内	2.42	-
合计	—	14,380,159,851.57	—	95.01	-

7) 期末无因资金集中管理而列报于其他应收款的款项。

2、长期股权投资

项目	期末余额			期初余额		
	账面余额	减值准备	账面价值	账面余额	减值准备	账面价值
对子公司投资	8,590,971,639.51	-	8,590,971,639.51	7,790,971,639.51	-	7,790,971,639.51
对联营、合营企业投资	36,364,056.79	-	36,364,056.79	35,435,233.42	-	35,435,233.42
合计	8,627,335,696.30	-	8,627,335,696.30	7,826,406,872.93	-	7,826,406,872.93

(1) 对子公司投资

被投资单位	期初余额(账面价值)	本期增减变动				期末余额(账面价值)	减值准备期末余额
		追加投资	减少投资	计提减值准备	其他		
常州东方棚户区改造有限公司	971,370,000.00	100,000,000.00	-	-	-	1,071,370,000.00	-
常州东方水务投资有限公司	2,100,000,000.00	-	-	-	-	2,100,000,000.00	-
常州东方惠宇供应链管理有限公司	500,000,000.00	-	-	-	-	500,000,000.00	-
常州东方教育投资有限公司	529,200,000.00	-	-	-	-	529,200,000.00	-
常州东方环保工程有限公司	300,000,000.00	-	-	-	-	300,000,000.00	-
常州东方房地产开发有限公司	1,300,000,000.00	-	-	-	-	1,300,000,000.00	-

被投资单位	期初余额(账面价值)	本期增减变动				期末余额(账面价值)	减值准备 期末余额
		追加投资	减少投资	计提减值 准备	其他		
常州东方新城商业管理有限公司	1,132,910,000.00	-	-	-	-	1,132,910,000.00	-
常州经开人才科创发展有限公司	957,491,639.51	700,000,000.00	-	-	-	1,657,491,639.51	-
合计	7,790,971,639.51	800,000,000.00	-	-	-	8,590,971,639.51	-

(2) 对合营、联营企业投资

被投资单位	期初余额(账面价值)	本期增减变动				
		追加投资	减少投资	权益法下确 认的投资损 益	其他综合 收益调整	其他权益 变动
一、合营企业	-	-	-	-	-	-
二、联营企业						
江苏东方赛拉弗电力发展有限公司	35,435,233.42	-	-	928,823.37	-	-
小 计	35,435,233.42	-	-	928,823.37	-	-
合 计	35,435,233.42	-	-	928,823.37	-	-

(续)

被投资单位	本期增减变动			期末余额(账面价值)	减值准备期 末余额
	宣告发放现金 股利或利润	计提减值准备	其他		
一、合营企业	-	-	-	-	-
二、联营企业					
江苏东方赛拉弗电力发展有限公司	-	-	-	36,364,056.79	-
小 计	-	-	-	36,364,056.79	-
合 计	-	-	-	36,364,056.79	-

3、营业收入和营业成本

(1) 营业收入和营业成本情况

项 目	本期发生额		上期发生额	
	收入	成本	收入	成本
主营业务	1,263,680,198.16	1,133,979,456.44	939,712,796.49	837,124,391.12
其他业务	12,804,483.24	30,338,678.63	29,149,330.72	21,835,822.20
合 计	1,276,484,681.40	1,164,318,135.07	968,862,127.21	858,960,213.32

(2) 主营业务收入、主营业务成本的分解信息

合同分类	本期发生		上期发生	
	收入	成本	收入	成本
合同类型				
土地整治及基础设施建设收入	1,255,372,471.72	1,133,979,456.44	930,673,575.29	837,124,391.12
租金收入	8,074,360.55	-	7,982,617.43	-
其他收入	233,365.89	-	1,056,603.77	-
合计	1,263,680,198.16	1,133,979,456.44	939,712,796.49	837,124,391.12

4、投资收益

项目	本期发生额	上期发生额
权益法核算的长期股权投资收益	928,823.37	-233,972.17
处置长期股权投资产生的投资收益	-	18,365,981.79
合计	928,823.37	18,132,009.62

常州东方新城建设集团有限公司

2024年4月22日





营业执照

(副本)

编号 320100000202401090022



扫描二维码登录“国家企业信用信息公示系统”了解更多登记、备案、许可、监管信息。

统一社会信用代码

913200000831585821 (1/1)

名称 天衡会计师事务所(特殊普通合伙)

类型 特殊普通合伙企业

执行事务合伙人 郭焕

出资额 1025万元整

成立日期 2013年11月04日

主要经营场所 南京市建邺区江东中路106号1907室

经营范围

许可项目：注册会计师业务（依法须经批准的项目，经相关部门批准后方可开展经营活动，具体经营项目以审批结果为准）；一般项目：企业管理咨询；财务管理咨询；税务服务；业务培训（不含教育培训、职业技能培训等需取得许可的培训）；除依法须经批准的项目外，凭营业执照依法自主开展经营活动）。



2024年 01 月 09 日

登记机关



证书序号: 0012336

说明

- 1、《会计师事务所执业证书》是证明持有人经财政部门依法审批，准予执行注册会计师法定业务的凭证。
- 2、《会计师事务所执业证书》记载事项发生变动的，应当向财政部门申请换发。
- 3、《会计师事务所执业证书》不得伪造、涂改、出租、出借、转让。
- 4、会计师事务所终止或执业许可注销的，应当向财政部门交回《会计师事务所执业证书》。



发证机关:

二〇二三年三月

中华人民共和国财政部制

会计师事务所 执业证书

名称: 天衡会计师事务所(特殊普通合伙)
 首席合伙人: 郭澳
 主任会计师:
 经营场所: 南京市建邺区江东中路106号万达广场商务楼B座19-20楼
 组织形式: 特殊普通合伙
 执业证书编号: 32000010
 批准执业文号: 苏财会[2013]39号
 批准执业日期: 2013年09月28日





证书编号: 320400130017
 No. of Certificate: 320400130017
 批准注册协会: 江苏省注册会计师协会
 Authorized Institute of CPAs: Jiangsu Provincial Institute of CPAs
 发证日期: 2007年7月3日
 Date of Issuance: 2007年7月3日



年度检验登记
 Annual Renewal Registration
 本证书经检验合格, 继续有效一年。
 This certificate is valid for another year after this renewal.



姓名: 赵宇
 Full name: Zhao Yu
 性别: 女
 Sex: Female
 出生日期: 1974-09-21
 Date of birth: 1974-09-21
 工作单位: 常州永申人合会计师事务所有限公司
 Working unit: Wuzhou Shengren CPA Firm, Ltd.
 身份证号码: 320402740921084
 Identity card No.: 320402740921084

赵宇的年检二维码

10

注册会计师工作单位变更事项登记
 Registration of the Change of Working Unit by a CPA
 同意转出
 Agree the holder to be transferred from



同意转入
 Agree the holder to be transferred to

注册会计师工作单位变更事项登记
 Registration of the Change of Working Unit by a CPA
 同意转出
 Agree the holder to be transferred from

转入协会盖章
 Stamp of the transfer-in Institute of CPAs
 年 月 日

转出协会盖章
 Stamp of the transfer-out Institute of CPAs
 年 月 日

事务所
 CPAs

事务所
 CPAs

11



姓名: 赵宇
 Full name: Zhao Yu
 性别: 女
 Sex: Female
 出生日期: 1974-09-21
 Date of birth: 1974-09-21
 工作单位: 常州永申人合会计师事务所有限公司
 Working unit: Wuzhou Shengren CPA Firm, Ltd.
 身份证号码: 320402740921084
 Identity card No.: 320402740921084





周婷的年检二维码

周婷

姓名 Full name 周婷
 性别 Sex 女
 出生日期 Date of birth 1986-08-28
 工作单位 Working unit 江苏会计师事务所(特殊普通合伙)常州分所
 身份证号码 Identity card No. 320463198608280922



周婷(320000100217)
 您已通过2021年年检
 江苏省注册会计师协会

证书编号: 320000100217
 No. of Certificate

批准注册协会: 江苏省注册会计师协会
 Authorized Institute of CPAs

发证日期: 2019 年 03 月 25 日
 Date of Issuance /y /m /d

年度检验登记
 Annual Renewal Registration

本证书经检验合格, 继续有效一年。
 This certificate is valid for another year after this renewal.



周婷(320000100217)
 您已通过2020年年检
 江苏省注册会计师协会

年 /y 月 /m 日 /d



机构概况

新闻发布

政务信息

办事服务

互动交流

统计信息

专题专栏

当前位置: 首页 > 政务信息 > 政府信息公开 > 主动公开目录 > 按主题查看 > 证券服务机构监管 > 审计与评估机构

索引号	bm5000001/2023-00002630	分类	审计与评估机构监管动态
发布机构		发布日期	2023年02月27日
名称	从事证券服务业务会计师事务所名录(截至2022.12.31)		
文号		主题词	

从事证券服务业务会计师事务所名录(截至2022.12.31)

从事证券服务业务会计师事务所名录(截至2022.12.31)

65	深圳旭泰会计师事务所(普通合伙)	深圳市龙华新区新牛路天官安防电子广场第九层C区F029	0755-27709901
66	深圳宜达会计师事务所(普通合伙)	广东省深圳市南山区桃源街道桃源社区高发西路28号方大广场3.4号研发楼4号楼1409	0755-86523697
67	深圳永信瑞和会计师事务所(特殊普通合伙)	深圳市福田区深南中路1027号新城大厦西座16楼南1616-1619室	0755-28985524
68	深圳康兴会计师事务所(普通合伙)	广东省深圳市福田区福田街道莲花大道5003号爱地大厦西座12E	0755-82928772
69	深圳正一会计师事务所(特殊普通合伙)	广东省深圳市福田区福田街道福山社区滨河大道5022号联合广场A座14层1412号	0755-82714906
70	四川德文会计师事务所(特殊普通合伙)	四川省成都市武侯区双福一路66号4栋18楼1号	028-58957646
71	四川华信(集团)会计师事务所(特殊普通合伙)	泸州市江阳中路28号楼3单元2号	028-85560449
72	苏正金诚会计师事务所(特殊普通合伙)	中环国际广场22楼	025-84433976
73	唐山市新正会计师事务所(普通合伙)	河北省唐山市路北区光明路48-3号	0315-5787664
74	天衡会计师事务所(特殊普通合伙)	南京市建邺区江东中路106号万达广场商务楼B座19-20楼	025-84711188
75	天健会计师事务所(特殊普通合伙)	浙江省杭州市钱江路1366号华银大厦8座	0571-89722900
76	天津丞明会计师事务所(普通合伙)	天津市河西区合和里富力中心写字楼34层	022-87828669
77	天圆全会计师事务所(特殊普通合伙)	北京市海淀区中关村南大街乙6号1502-1509单元	010-53914159
78	天职国际会计师事务所(特殊普通合伙)	北京市海淀区车公庄西路19号66号楼A-1和A-5区域	010-58821789
79	裕格玛会计师事务所(特殊普通合伙)	陕西省西安市浐灞生态区浐灞大道一号外事大厦六层	029-83620989
80	新联道会计师事务所(特殊普通合伙)	山东省济南市槐荫区兴福寺街道腊山河西路济南报业大厦B座11层	0531-80905542
81	信永中和会计师事务所(特殊普通合伙)	北京市东城区朝阳门北大街8号富华大厦A座9层	025-8292216
82	亚太(集团)会计师事务所(特殊普通合伙)	北京市丰台区丽泽路16号院3号楼20层2001	010-58376655
83	永拓会计师事务所(特殊普通合伙)	北京市朝阳区关东店北街一号(国安大厦13层)	010-59920411
84	尤尼泰振晋会计师事务所(特殊普通合伙)	山东省青岛市市北区上青路20号	0532-85921367
85	浙江科谱会计师事务所(特殊普通合伙)	浙江省宁波市鄞州区江东北路317号和丰创意广场和盛楼10楼	0574-87269394
86	浙江天平会计师事务所(特殊普通合伙)	杭州市拱墅区湖州街267号北城天地商务中心9幢十一层	0571-56513378
87	浙江至诚会计师事务所(特殊普通合伙)	杭州市上城区西湖大道2号3层305室	0579-8380398

