

昆山银桥控股集团有限公司

审计报告

中喜财审 2026S02224 号

中喜会计师事务所（特殊普通合伙）

地址：北京市东城区崇文门外大街 11 号新成文化大厦 A 座 11 层

邮编：100062

电话：010-67085873

传真：010-67084147

邮箱：zhongxi@zhongxicpa.net





审计报告

中喜财审 2026S02224 号

昆山银桥控股集团有限公司全体股东：

一、 审计意见

我们审计了昆山银桥控股集团有限公司（以下简称银桥控股公司）财务报表，包括2025年12月31日的合并资产负债表及资产负债表，2025年度的合并利润表及利润表、合并现金流量表及现金流量表、合并股东权益变动表及股东权益变动表以及相关财务报表附注。

我们认为，后附的财务报表在所有重大方面按照企业会计准则的规定编制，公允反映了银桥控股公司2025年12月31日的合并及公司财务状况以及2025年度的合并及公司经营成果和合并现金流量。

二、 形成审计意见的基础

我们按照中国注册会计师审计准则的规定执行了审计工作。审计报告的“注册会计师对财务报表审计的责任”部分进一步阐述了我们在这些准则下的责任。按照中国注册会计师独立性准则对公众利益实体财务报表审计的独立性要求和中国注册会计师职业道德守则，我们独立于银桥控股公司，并履行了职业道德方面的其他责任。我们相信，我们获取的审计证据是充分、适当的，为发表审计意见提供了基础。

三、 管理层和治理层对财务报表的责任

银桥控股公司管理层(以下简称管理层)负责按照企业会计准则的规定编制财务报表，使其实现公允反映，并设计、执行和维护必要的内部控制，以使财务报表不存在由于舞弊或错误导致的重大错报。

在编制财务报表时，管理层负责评估银桥控股公司的持续经营能力，披露与持续经营相关的事项（如适用），并运用持续经营假设，除非管理层计划清算银桥控股公司、终止运营或别无其他现实的选择。





治理层负责监督银桥控股公司的财务报告过程。

四、注册会计师对财务报表审计的责任

我们的目标是对财务报表整体是否不存在由于舞弊或错误导致的重大错报获取合理保证，并出具包含审计意见的审计报告。合理保证是高水平的保证，但并不能保证按照审计准则执行的审计在某一重大错报存在时总能发现。错报可能由于舞弊或错误导致，如果合理预期错报单独或汇总起来可能影响财务报表使用者依据财务报表作出的经济决策，则通常认为错报是重大的。

在按照审计准则执行审计工作的过程中，我们运用职业判断，并保持职业怀疑。同时，我们也执行以下工作：

(1) 识别和评估由于舞弊或错误导致的财务报表重大错报风险，设计和实施审计程序以应对这些风险，并获取充分、适当的审计证据，作为发表审计意见的基础。由于舞弊可能涉及串通、伪造、故意遗漏、虚假陈述或凌驾于内部控制之上，未能发现由于舞弊导致的重大错报的风险高于未能发现由于错误导致的重大错报的风险。

(2) 了解与审计相关的内部控制，以设计恰当的审计程序，但目的并非对内部控制的有效性发表意见。

(3) 评价管理层选用会计政策的恰当性和作出会计估计及相关披露的合理性。

(4) 对管理层使用持续经营假设的恰当性得出结论。同时，根据获取的审计证据，就可能导致对银桥控股公司持续经营能力产生重大疑虑的事项或情况是否存在重大不确定性得出结论。如果我们得出结论认为存在重大不确定性，审计准则要求我们在审计报告中提请报表使用者注意财务报表中的相关披露；如果披露不充分，我们应当发表非无保留意见。我们的结论基于截至审计报告日可获得的信息。然而，未来的事项或情况可能导致银桥控股公司不能持续经营。

(5) 评价财务报表的总体列报、结构和内容（包括披露），并评价财务报表是否公允反映相关交易和事项。

(6) 就银桥控股公司中实体或业务活动的财务信息获取充分、适当的审计证据，





中喜会计师事务所(特殊普通合伙)
ZHONGXI CPAs (SPECIAL GENERAL PARTNERSHIP)

以对合并财务报表发表审计意见。我们负责指导、监督和执行集团审计，并对审计意见承担全部责任。

我们与治理层就计划的审计范围、时间安排和重大审计发现等事项进行沟通，包括沟通我们在审计中识别出的值得关注的内部控制缺陷。

我们还就已遵守与独立性相关的职业道德要求向治理层提供声明，并与治理层沟通可能被合理认为影响我们独立性的所有关系和其他事项，以及相关的防范措施。

中喜会计师事务所(特殊普通合伙)



中国 北京

中国注册会计师：



中国注册会计师：



二〇二六年四月二十四日



合并资产负债表

2025年12月31日

会合01表

单位：元

编制单位：山西路桥控股集团有限公司

资产	附注五	期末余额	上年年末余额	负债和所有者权益	附注五	期末余额	上年年末余额
流动资产：				流动负债：			
货币资金	1	245,283,552.34	194,596,982.08	短期借款	20	2,216,073,150.68	1,579,000,000.00
交易性金融资产				交易性金融负债			
衍生金融资产				衍生金融负债			
应收票据				应付票据			
应收账款	2	3,455,057,346.99	2,452,833,654.39	应付账款	21	911,831,883.30	929,229,057.11
应收款项融资				预收款项	22	7,498,954.31	14,046,944.20
预付款项	3	524,569,886.60	378,356,149.49	合同负债	23	12,827,650.33	29,272,998.06
其他应收款	4	1,721,953,506.36	1,410,652,227.89	应付职工薪酬	24	16,142,776.11	14,316,079.93
存货	5	10,412,026,192.08	10,508,482,641.51	应交税费	25	9,005,107.67	22,311,733.87
合同资产				其他应付款	26	1,771,633,624.67	1,563,793,524.73
持有待售资产				持有待售负债			
一年内到期的非流动资产				一年内到期的非流动负债	27	1,797,428,068.17	2,575,444,005.36
其他流动资产	6	176,095,540.67	155,449,862.31	其他流动负债	28	841,149.84	1,496,630.69
流动资产合计		16,534,986,025.04	15,100,371,517.67	流动负债合计		6,743,282,365.08	6,728,910,973.95
非流动资产：				非流动负债：			
发放贷款及垫款	7	4,582,359.76	864,687.51	保险合同准备金			
债权投资				长期借款	29	3,227,063,923.20	2,742,506,426.66
其他债权投资				应付债券	30	4,670,000,000.00	4,343,000,000.00
长期应收款				其中：优先股			
长期股权投资	8	196,019,458.83	217,847,835.69	永续债			
其他权益工具投资	9	492,802,672.29	485,535,744.93	租赁负债	31	11,515,573.50	14,734,162.21
其他非流动金融资产	10	950,687,980.01	918,209,697.66	长期应付款			
投资性房地产	11	6,517,915,700.00	6,232,593,000.00	预计负债			
固定资产	12	531,113,255.80	1,498,908,588.12	递延收益	32	549,017,238.10	564,876,379.36
在建工程	13	391,135,063.01	253,751,915.70	递延所得税负债	17	152,557,924.54	139,981,110.82
生产性生物资产				其他非流动负债			
油气资产				非流动负债合计		8,610,154,659.34	7,805,098,079.05
使用权资产	14	12,861,973.88	15,984,950.58	负债合计		15,353,437,024.42	14,534,009,053.00
无形资产	15	70,382,780.75	72,128,911.54	所有者权益(或股东权益)：			
开发支出				实收资本(或股本)	33	3,600,295,356.00	3,600,295,356.00
商誉				其他权益工具			
长期待摊费用	16	19,547,686.74	19,378,445.55	其中：优先股			
递延所得税资产	17	40,006,890.86	24,369,844.12	永续债			
其他非流动资产	18	701,800,134.99		资本公积	34	5,202,041,825.86	4,476,020,002.44
非流动资产合计		9,928,855,956.92	9,739,573,621.40	减：库存股			
				其他综合收益	35	37,060,005.10	39,629,145.03
				专项储备			
				盈余公积	36	214,469,228.76	214,302,540.37
				一般风险准备			
				未分配利润	37	2,055,972,224.92	1,975,778,006.54
				归属于母公司所有者权益合计		11,109,838,640.64	10,306,025,050.38
				少数股东权益		566,316.90	-88,964.31
				所有者权益合计		11,110,404,957.54	10,305,936,086.07
资产总计		26,463,841,981.96	24,839,945,139.07	负债和所有者权益总计		26,463,841,981.96	24,839,945,139.07

法定代表人：

主管会计工作负责人：

会计机构负责人：



唐鸣

倪文俊



合并利润表

2025年度

编制单位：昆山银桥控股集团有限公司

财会02表

单位：元

项目	附注五	本期金额	上期金额
一、营业成本	38	1,627,673,959.60	1,502,125,777.27
减：营业成本	38	1,507,752,793.13	1,403,544,740.88
税金及附加	39	36,744,786.86	32,776,457.60
销售费用	40	146,512.40	70,803.80
管理费用	41	88,227,214.13	87,248,243.78
研发费用			
财务费用	42	10,249,328.82	-2,255,991.07
其中：利息费用		10,579,477.61	2,744,430.35
利息收入		395,021.61	5,060,585.87
加：其他收益	43	62,973,508.73	56,921,392.29
投资收益（损失以“-”号填列）	44	39,413,892.12	30,592,094.26
其中：对联营企业和合营企业的投资收益		-6,190,016.41	-5,106,611.09
以摊余成本计量的金融资产终止确认收益（损失以“-”号填列）			
净敞口套期收益（损失以“-”号填列）			
公允价值变动收益（损失以“-”号填列）	45	42,787,173.19	40,119,860.78
信用减值损失（损失以“-”号填列）	46	-8,454,597.56	-19,620,475.25
资产减值损失（损失以“-”号填列）	47	-37,552.24	5,131,588.56
资产处置收益（损失以“-”号填列）	48	13,998,483.65	24,576,697.05
二、营业利润（亏损以“-”号填列）		135,234,232.15	118,462,679.97
加：营业外收入	49	528,209.25	2,520,321.20
减：营业外支出	50	380,495.32	359,845.90
三、利润总额（亏损总额以“-”号填列）		135,381,946.08	120,623,155.27
减：所得税费用	51	43,356,648.86	39,448,622.40
四、净利润（净亏损以“-”号填列）		92,025,297.22	81,174,532.87
（一）按经营持续性分类			
1.持续经营净利润（净亏损以“-”号填列）		92,025,297.22	81,174,532.87
2.终止经营净利润（净亏损以“-”号填列）			
（二）按所有权归属分类			
1.归属于母公司股东的净利润（净亏损以“-”号填列）		91,370,016.01	80,894,339.44
2.少数股东损益（净亏损以“-”号填列）		655,281.21	280,193.43
五、其他综合收益的税后净额		-2,569,139.93	25,812,321.46
（一）归属于母公司所有者的其他综合收益的税后净额		-2,569,139.93	25,812,321.46
1.不能重分类进损益的其他综合收益		-2,688,164.93	22,527,445.24
（1）重新计量设定受益计划变动额			
（2）权益法下不能转损益的其他综合收益			
（3）其他权益工具投资公允价值变动		-8,138,360.45	-3,741,185.98
（4）企业自身信用风险公允价值变动		5,450,195.52	26,268,631.22
.....			
2.将重分类进损益的其他综合收益		119,025.00	3,284,876.22
（1）权益法下可转损益的其他综合收益			
（2）其他债权投资公允价值变动			
（3）金融资产重分类计入其他综合收益的金额			
（4）其他债权投资信用减值准备			
（5）现金流量套期储备			
（6）外币财务报表折算差额			
（6）其他			
（二）归属于少数股东的其他综合收益的税后净额		119,025.00	3,284,876.22
六、综合收益总额		89,456,157.29	106,986,854.33
（一）归属于母公司所有者的综合收益总额		88,800,876.08	106,706,660.90
（二）归属于少数股东的综合收益总额		655,281.21	280,193.43
七、每股收益			
（一）基本每股收益（元/股）			
（二）稀释每股收益（元/股）			

法定代表人：

主管会计工作负责人：

会计机构负责人：



唐鸣

倪文俊





合并现金流量表

2025年度

会合03表
单位：元

编制单位：昆山银桥控股集团有限公司

项 目	附注五	本期金额	上期金额
一、经营活动产生的现金流量			
销售商品、提供劳务收到的现金		392,017,932.18	1,214,390,894.52
保户储金及投资款净增加额			9,116,685.34
收取利息、手续费及佣金的现金		480,475.05	282,423.32
收到的税费返还			23,590,499.52
收到其他与经营活动有关的现金	52 (1)	1,044,828,852.35	560,953,191.06
经营活动现金流入小计		1,437,327,259.58	1,808,333,693.76
购买商品、接受劳务支付的现金		1,664,053,421.76	1,630,275,473.07
客户贷款及垫款净增加额		3,728,464.49	
支付给职工以及为职工支付的现金		69,184,050.03	67,710,775.57
支付的各项税费		160,850,432.60	150,119,338.91
支付其他与经营活动有关的现金	52 (2)	637,642,772.94	543,196,767.60
经营活动现金流出小计		2,535,459,141.82	2,391,302,355.15
经营活动产生的现金流量净额		-1,098,131,882.24	-582,968,661.39
二、投资活动产生的现金流量：			
收回投资收到的现金		33,116,647.40	34,981,618.92
取得投资收益收到的现金		44,317,320.92	37,332,337.67
处置固定资产、无形资产和其他长期资产收回的现金净额		35,987,204.41	120,114,143.90
处置子公司及其他营业单位收到的现金净额		7,497,517.58	41,798,322.33
收到其他与投资活动有关的现金			
投资活动现金流入小计		120,918,690.31	234,226,422.82
购建固定资产、无形资产和其他长期资产支付的现金		174,773,391.59	268,079,793.06
投资支付的现金		41,700,000.00	54,000,000.00
取得子公司及其他营业单位支付的现金净额			
支付其他与投资活动有关的现金			
投资活动现金流出小计		216,473,391.59	322,079,793.06
投资活动产生的现金流量净额		-95,554,701.28	-87,853,370.24
三、筹资活动产生的现金流量：			
吸收投资收到的现金		922,455,000.00	
其中：子公司吸收少数股东投资收到的现金			
取得借款收到的现金		3,446,202,480.00	4,591,050,000.00
发行债券收到的现金		2,290,000,000.00	2,290,000,000.00
收到其他与筹资活动有关的现金			
筹资活动现金流入小计		6,658,657,480.00	6,881,050,000.00
偿还债务支付的现金		5,132,654,881.53	6,244,000,000.00
分配股利、利润或偿付利息支付的现金		84,856,581.34	326,934,884.52
其中：子公司支付给少数股东的股利、利润			
支付其他与筹资活动有关的现金	52 (2)	181,772,863.35	15,323,326.71
筹资活动现金流出小计		5,399,284,326.22	6,586,258,211.23
筹资活动产生的现金流量净额		1,259,373,153.78	294,791,788.77
四、汇率变动对现金及现金等价物的影响			
五、现金及现金等价物净增加额		65,686,570.26	-376,030,242.86
加：期初现金及现金等价物余额		169,535,832.08	545,566,074.94
六、期末现金及现金等价物余额		235,222,402.34	169,535,832.08

法定代表人：



主管会计工作负责人：

唐鸣

会计机构负责人：

倪文俊



合并所有者权益变动表

2025年度

单位：元

编制单位：昆山银行股份有限公司

本年金额

项	归属于母公司所有者权益										少数股东权益	所有者权益合计	
	实收资本(或股本)	优先股	永续债	其他权益工具	资本公积	减：库存股	其他综合收益	专项储备	盈余公积	一般风险准备			未分配利润
一、上年年末余额	3,600,295,356.00	-	-	-	4,476,020,002.44	-	39,629,145.03	-	214,302,540.37	-	1,975,778,006.54	-88,964.31	10,305,936,086.07
加：会计政策变更													
前期差错更正													
同一控制下企业合并													
其他													
二、本年初余额	3,600,295,356.00	-	-	-	4,476,020,002.44	-	39,629,145.03	-	214,302,540.37	-	1,975,778,006.54	-88,964.31	10,305,936,086.07
三、本年增减变动金额(减少以“-”号填列)	-	-	-	-	726,021,823.42	-	-2,569,139.93	-	166,688.39	-	80,194,218.38	655,281.21	804,468,871.47
(一)综合收益总额							-2,569,139.93				91,370,016.01	655,281.21	89,456,157.29
(二)所有者投入和减少资本													
1.所有者投入的普通股													
2.其他权益工具持有者投入资本													
3.股份支付计入所有者权益的金额													
4.其他													
(三)利润分配													
1.提取盈余公积													
2.提取一般风险准备													
3.对所有者(或股东)的分配													
4.其他													
(四)所有者权益内部结转													
1.资本公积转增资本(或股本)													
2.盈余公积转增资本(或股本)													
3.盈余公积弥补亏损													
4.设定受益计划变动额结转留存收益													
5.其他综合收益结转留存收益													
6.其他													
(五)专项储备													
1.本期提取													
2.本期使用													
四、本年年末余额	3,600,295,356.00	-	-	-	5,202,041,825.86	-	37,060,005.10	-	214,469,228.76	-	2,055,972,224.92	566,316.90	11,110,404,957.54

主管会计工作负责人：

唐鸣

会计机构负责人：

倪文俊

荣印志
3205832034047

法定代表人：



合并所有者权益变动表 (续)

2025年度

单位：元

编制单位：昆山银桥控股集团有限公司

上年金额

项目	归属于母公司所有者权益										少数股东权益	所有者权益合计	
	实收资本(或股本)	其他权益工具			资本公积	减：库存股	其他综合收益	专项储备	盈余公积	一般风险准备			未分配利润
		优先股	永续债	其他									
一、上年年末余额	3,600,295,356.00				4,476,020,002.44		13,948,087.07		212,305,333.03		1,897,929,726.91	-369,157.74	10,200,129,347.71
加：会计政策变更													
前期差错更正													
同一控制下企业合并													
其他													
二、本年年初余额	3,600,295,356.00				4,476,020,002.44		13,948,087.07		212,305,333.03		1,897,929,726.91	-369,157.74	10,200,129,347.71
三、本年增减变动金额(减少以“-”号填列)							25,681,057.96		1,997,207.34		77,848,279.63	280,193.43	105,806,738.36
(一) 综合收益总额							25,812,321.46				80,894,339.44	280,193.43	106,986,854.33
(二) 所有者投入和减少资本													
1.所有者投入的普通股													
2.其他权益工具持有者投入资本													
3.股份支付计入所有者权益的金额													
4.其他													
(三) 利润分配													
1.提取盈余公积									1,997,207.34		-3,221,077.80		-1,223,870.46
2.提取一般风险准备									1,997,207.34		-1,997,207.34		
3.对所有者(或股东)的分配											-1,223,870.46		-1,223,870.46
4.其他													
(四) 所有者权益内部结转													
1.资本公积转增资本(或股本)											175,017.99		43,754.49
2.盈余公积转增资本(或股本)													
3.盈余公积弥补亏损													
4.设定受益计划变动额结转留存收益													
5.其他综合收益结转留存收益											175,017.99		43,754.49
6.其他													
(五) 专项储备													
1.本期提取													
2.本期使用													
四、本年年末余额	3,600,295,356.00				4,476,020,002.44		39,629,145.03		214,302,540.37		1,975,778,006.54	-88,964.31	10,305,936,086.07

法定代表人：

主管会计工作负责人：

会计机构负责人：



唐鸣

倪文俊



资产负债表

2025年12月31日

会企01表

编制单位：昆山毅桥并股集团有限公司

单位：元

资产	附注十一	期末余额	上年年末余额	负债和所有者权益（或股东权益）	附注十一	期末余额	上年年末余额
流动资产：				流动负债：			
货币资金		88,479,107.32	45,027,776.51	短期借款		110,073,150.68	173,000,000.00
交易性金融资产				交易性金融负债			
衍生金融资产				衍生金融负债			
应收票据				应付票据			
应收账款		2,342,922,038.05	1,627,069,234.21	应付账款		533,411,839.31	530,819,906.41
应收款项融资				预收款项		5,987,012.16	13,391,042.53
预付款项		516,812,773.02	1,231,346.71	合同负债		203,426.45	
其他应收款	2	3,187,288,629.88	3,136,078,557.64	应付职工薪酬		4,618,335.93	5,731,785.95
存货		6,266,106,274.61	6,514,771,775.41	应交税费		4,765,541.63	13,813,711.98
合同资产				其他应付款		4,142,794,175.38	2,741,896,267.14
持有待售资产				持有待售负债			
一年内到期的非流动资产				一年内到期的非流动负债		1,570,562,763.13	2,412,473,411.09
其他流动资产		118,683,381.24	115,424,401.33	其他流动负债		26,445.44	
流动资产合计		12,520,292,204.12	11,439,603,091.81	流动负债合计		6,372,442,690.11	5,891,126,125.10
非流动资产：				非流动负债：			
债权投资				长期借款		2,085,002,481.20	1,809,404,616.66
其他债权投资				应付债券		4,670,000,000.00	4,343,000,000.00
长期应收款				其中：优先股			
长期股权投资	3	4,860,469,357.57	4,060,304,357.57	永续债			
其他权益工具投资		430,439,902.10	422,529,257.47	租赁负债			
其他非流动金融资产		200,000,000.00	200,000,000.00	长期应付款			
投资性房地产		5,119,638,100.00	5,057,163,900.00	预计负债			
固定资产		529,321,172.52	1,496,470,339.42	递延收益		544,859,967.40	560,333,665.12
在建工程		243,629,564.80	130,073,492.89	递延所得税负债		90,000,456.96	85,381,958.54
生产性生物资产				其他非流动负债			
油气资产				非流动负债合计		7,389,862,905.56	6,798,120,240.32
使用权资产				负债合计		13,762,305,595.67	12,689,246,365.42
无形资产		69,501,006.31	72,037,500.26	所有者权益（或股东权益）：			
开发支出				实收资本（或股本）		3,600,295,356.00	3,600,295,356.00
商誉				其他权益工具			
长期待摊费用		5,874,770.64	7,398,251.06	其中：优先股			
递延所得税资产		3,976,007.05	3,690,217.86	永续债			
其他非流动资产		701,800,134.99		资本公积		5,202,041,825.86	4,476,020,002.44
非流动资产合计		12,164,650,015.98	11,449,667,316.53	减：库存股			
				其他综合收益		35,150,175.90	29,217,192.43
				专项储备			
				盈余公积		214,469,228.76	214,302,540.37
				一般风险准备			
				未分配利润		1,870,680,037.91	1,880,188,951.68
				所有者权益（或股东权益）合计		10,922,636,624.43	10,300,024,042.92
资产总计		24,684,942,220.10	22,889,270,408.34	负债和所有者权益（或股东权益）总计		24,684,942,220.10	22,889,270,408.34

法定代表人：



主管会计工作负责人：

唐鸣

会计机构负责人：

倪文俊





利润表

2025年度

会企02表

编制单位：昆明银桥控股集团有限公司

单位：元

项目	附注十一	本期金额	上期金额
一、营业收入			
减：营业成本	5	868,363,351.69	704,404,766.76
税金及附加	5	784,995,471.63	653,209,313.92
销售费用		22,363,819.15	18,324,416.57
管理费用			
研发费用		49,890,455.63	50,609,237.57
财务费用			
其中：利息费用		2,177,467.65	963,002.37
利息收入		2,428,856.35	1,709,833.17
加：其他收益		284,742.18	778,426.29
投资收益（损失以“-”号填列）		16,670,655.26	15,525,680.77
其中：对联营企业和合营企业的投资收益		-799,432.52	14,297,674.30
以摊余成本计量的金融资产终止确认收益（损失以“-”号填列）			
净敞口套期收益（损失以“-”号填列）			
公允价值变动收益（损失以“-”号填列）		10,563,349.04	24,264,600.00
信用减值损失（损失以“-”号填列）		-1,143,156.76	2,566,438.11
资产减值损失（损失以“-”号填列）			
资产处置收益（损失以“-”号填列）		12,962.90	
二、营业利润（亏损以“-”号填列）		34,240,515.55	37,953,189.51
加：营业外收入		175,340.93	2,144,089.72
减：营业外支出		196,774.58	270,675.18
三、利润总额（亏损总额以“-”号填列）		34,219,081.90	39,826,604.05
减：所得税费用		32,552,198.04	19,854,530.63
四、净利润（净亏损以“-”号填列）		1,666,883.86	19,972,073.42
（一）持续经营净利润（净亏损以“-”号填列）		1,666,883.86	19,972,073.42
（二）终止经营净利润（净亏损以“-”号填列）			
五、其他综合收益的税后净额			
（一）不能重分类进损益的其他综合收益		5,932,983.47	28,883,507.01
1.重新计量设定受益计划变动额		5,932,983.47	28,883,507.01
2.权益法下不能转损益的其他综合收益			
3.其他权益工具投资公允价值变动			
4.企业自身信用风险公允价值变动		5,932,983.47	28,883,507.01
.....			
（二）将重分类进损益的其他综合收益			
1.权益法下可转损益的其他综合收益			
2.其他债权投资公允价值变动			
3.金融资产重分类计入其他综合收益的金额			
4.其他债权投资信用减值准备			
5.现金流量套期储备			
6.外币财务报表折算差额			
.....			
六、综合收益总额			
七、每股收益		7,599,867.33	48,855,580.43
（一）基本每股收益			
（二）稀释每股收益			

法定代表人：

主管会计工作负责人：

会计机构负责人：



唐 鸣

倪文俊



现金流量表

2025年度

会企03表

单位：元

编制单位：昆山银桥控股集团有限公司

项 目	附注	本期金额	上期金额
一、经营活动产生的现金流量			
销售商品、提供劳务收到的现金		197,712,534.54	610,734,831.20
收到的税费返还			22,356,517.62
收到其他与经营活动有关的现金		2,102,064,414.53	2,313,033,464.32
经营活动现金流入小计		2,299,776,949.07	2,946,124,813.14
购买商品、接受劳务支付的现金		1,088,625,286.16	425,386,926.88
支付给职工以及为职工支付的现金		25,031,294.38	24,520,687.75
支付的各项税费		78,041,326.01	40,723,114.28
支付其他与经营活动有关的现金		630,341,544.89	755,375,664.37
经营活动现金流出小计		1,822,039,451.44	1,246,006,393.28
经营活动产生的现金流量净额		477,737,497.63	1,700,118,419.86
二、投资活动产生的现金流量：			
收回投资收到的现金		60,097,819.62	65,698,824.79
取得投资收益收到的现金		19,602,747.86	21,855,786.17
处置固定资产、无形资产和其他长期资产收回的现金净额		409,362,375.09	120,107,858.60
处置子公司及其他营业单位收到的现金净额			
收到其他与投资活动有关的现金			
投资活动现金流入小计		489,062,942.57	207,662,469.56
购建固定资产、无形资产和其他长期资产支付的现金		325,572,130.37	157,337,369.60
投资支付的现金		880,665,000.00	297,000,000.00
取得子公司及其他营业单位支付的现金净额			
支付其他与投资活动有关的现金			
投资活动现金流出小计		1,206,237,130.37	454,337,369.60
投资活动产生的现金流量净额		-717,174,187.80	-246,674,900.04
三、筹资活动产生的现金流量：			
吸收投资收到的现金		922,455,000.00	
取得借款收到的现金		535,242,480.00	2,097,280,000.00
发行债券收到的现金		2,290,000,000.00	2,290,000,000.00
收到其他与筹资活动有关的现金			
筹资活动现金流入小计		3,747,697,480.00	4,387,280,000.00
偿还债务支付的现金		3,190,883,141.53	5,549,000,000.00
分配股利、利润或偿付利息支付的现金		77,493,140.91	320,868,694.29
支付其他与筹资活动有关的现金		196,433,176.58	
筹资活动现金流出小计		3,464,809,459.02	5,869,868,694.29
筹资活动产生的现金流量净额		282,888,020.98	-1,482,588,694.29
四、汇率变动对现金及现金等价物的影响			
五、现金及现金等价物净增加额		43,451,330.81	-29,145,174.47
加：期初现金及现金等价物余额		35,157,776.51	64,302,950.98
六、期末现金及现金等价物余额		78,609,107.32	35,157,776.51

法定代表人



主管会计工作负责人：

唐鸣

会计机构负责人：

倪文俊



所有者权益变动表

2025年度

单位：元

编制单位：昆山银桥控股集团有限公司

本年金额

项目	其他权益工具		实收资本（或股本）	资本公积	减：库存股	其他综合收益	专项储备	盈余公积	一般风险准备	未分配利润	所有者权益合计
	优先股	永续债 其他									
一、上年年末余额			3,600,295,356.00	4,476,020,002.44		29,217,192.43		214,302,540.37		1,880,188,951.68	10,200,024,042.92
加：会计政策变更											
前期差错更正											
其他											
二、本年初余额			3,600,295,356.00	4,476,020,002.44		29,217,192.43		214,302,540.37		1,880,188,951.68	10,200,024,042.92
三、本年增减变动金额（减少以“-”号填列）				726,021,823.42		5,932,983.47		166,688.39		-9,508,913.77	722,612,581.51
（一）综合收益总额						5,932,983.47				1,666,883.86	7,599,867.33
（二）所有者投入和减少资本				726,021,823.42							726,021,823.42
1.所有者投入的普通股				922,455,000.00							922,455,000.00
2.其他权益工具持有者投入资本											
3.股份支付计入所有者权益的金额											
4.其他				-196,433,176.58							-196,433,176.58
（三）利润分配										-11,175,797.63	-11,175,797.63
1.提取盈余公积								166,688.39			166,688.39
2.提取一般风险准备											
3.对所有者（或股东）的分配										-166,688.39	-166,688.39
4.其他											
（四）所有者权益内部结转											
1.资本公积转增资本（或股本）											
2.盈余公积转增资本（或股本）											
3.盈余公积弥补亏损											
4.设定受益计划变动额结转留存收益											
5.其他综合收益结转留存收益											
6.其他											
（五）专项储备											
1.本期提取											
2.本期使用											
四、本年年末余额			3,600,295,356.00	5,202,041,825.86		35,150,175.90		214,469,228.76		1,870,680,037.91	10,922,636,624.43

主管会计工作负责人：

法定代表人：

唐鸣

倪文俊



所有者权益变动表 (续)

2025年度

单位: 元



编制单位: 昆山银行股份有限公司

项目	上年金额									
	实收资本(或股本)	其他权益工具 优先股 永续债 其他	资本公积	减: 库存股	其他综合收益	专项储备	盈余公积	一般风险准备	未分配利润	所有者权益合计
一、上年年末余额	3,600,295,356.00		4,476,020,002.44		333,685.42		212,305,333.03		1,863,437,956.06	10,152,392,332.95
如: 会计政策变更										
前期差错更正										
二、本年初余额	3,600,295,356.00		4,476,020,002.44		333,685.42		212,305,333.03		1,863,437,956.06	10,152,392,332.95
三、本年增减变动金额(减少以“-”号填列)					28,883,507.01		1,997,207.34		16,750,995.62	47,631,709.97
(一) 综合收益总额					28,883,507.01				19,972,073.42	48,855,580.43
(二) 所有者投入和减少资本										
1. 所有者投入的普通股										
2. 其他权益工具持有者投入资本										
3. 股份支付计入所有者权益的金额										
4. 其他										
(三) 利润分配										
1. 提取盈余公积							1,997,207.34		-3,221,077.80	-1,223,870.46
2. 提取一般风险准备							1,997,207.34		-1,997,207.34	
3. 对所有者(或股东)的分配										
4. 其他										
(四) 所有者权益内部结转										
1. 资本公积转增资本(或股本)										
2. 盈余公积转增资本(或股本)										
3. 盈余公积弥补亏损										
4. 设定受益计划变动额结转留存收益										
5. 其他综合收益结转留存收益										
6. 其他										
(五) 专项储备										
1. 本期提取										
2. 本期使用										
四、本年年末余额	3,600,295,356.00		4,476,020,002.44		29,217,192.43		214,302,540.37		1,880,188,951.68	10,200,024,042.92



法定代表人:

唐鸣

会计机构负责人:

倪文俊



昆山银桥控股集团有限公司

2025 年度财务报表附注

(除特别说明外, 金额单位为人民币元)

一、公司基本情况

昆山银桥控股集团有限公司(以下简称“公司”或“本公司”),原名昆山花桥国际商务城资产经营有限公司,系经昆山市人民政府昆政复[2006]14号文《关于同意组建“昆山花桥国际商务城资产经营有限公司”并授予国有资产投资主体的批复》批准成立的国有独资企业,于2006年8月31日经苏州市人民政府国有资产监督管理委员会苏国资改[2006]38号《关于委托出资的意见》同意,委托昆山市国有资产监督管理委员会办公室对昆山花桥国际商务城资产经营有限公司的国有资产履行出资职能并负责监管。于2006年9月29日取得苏州市昆山工商行政管理局核发的《企业法人营业执照》,初始注册资本为人民币5,000万元。

2006年10月13日和11月30日,分别经昆山市人民政府昆政复[2006]18号文件和昆山市国有资产监督管理委员会办公室昆国资办[2006]20号文件批准,授权土地资产620.40亩,评估总金额49,632万元授予公司作为国家资本金,公司注册资本变更为人民币54,632万元。

2006年11月30日,经昆山市国有资产监督管理委员会办公室昆国资办[2006]25号《关于对昆山花桥国际商务城资产经营有限公司资产授权的通知》批准,授权土地资产906.29亩,评估总金额72,503.1996万元授予公司作为国家资本金。

2007年1月30日,经昆山市国有资产监督管理委员会办公室昆国资办[2007]2号《关于对昆山花桥国际商务城资产经营有限公司资产授权的通知》批准,同意将土地资产总计810.46亩,评估总金额64,836.756万元授予公司作为公司国家资本金。

2007年2月12日,经昆山市国有资产监督管理委员会办公室昆国资办[2007]3号《关于对昆山花桥国际商务城资产经营有限公司资产授权的通知》批准,同意将2006年度新增财政收入的市级留成部分计3,557.58万元授予公司作为公司国家资本金。

2007年2月25日,经昆山市国有资产监督管理委员会办公室昆国资办[2007]11号《关于对昆山花桥国际商务城资产经营有限公司资产授权的通知》批准,同意将市财政从06年花桥土地出让金专项拨款5,000万元授予公司作为公司国家资本金。

2009年3月14日,经昆山市国有资产监督管理委员会办公室昆国资办[2009]4号《关于对昆山花桥国际商务城资产经营有限公司资产授权的通知》批准,同意将市财政的专项拨款货币资金2亿元授予公司作为国家资本金。

2010年12月30日,经昆山市政府国有资产监督管理委员会办公室(原名昆山市国有资产监督管理委员会办公室,2010年1月更名为昆山市政府国有资产监督管理委员会办公室)



昆国资办[2010]51 号《关于对昆山花桥国际商务城资产经营有限公司货币资本授权的通知》批准，同意将市财政 2010 年拨付的货币资金 19,500 万元授予公司作为国家资本金。

以上注册资本已经昆山公信会计师事务所有限公司昆公信验字（2006）第 567 号、第 601 号、（2007）第 003 号、第 075 号和 287 号，江苏华星会计师事务所有限公司昆山分所华星会验字（2009）K068 号、（2011）K003 号验资报告验证确认。

2016 年 3 月 3 日，经昆山市市场监督管理局“（05830023_1）公司变更[2016]第 03010012 号”《公司准予变更登记通知书》批准，公司更名为昆山银桥控股集团有限公司。

2017 年 4 月 17 日，经昆山市政府国有资产监督管理办公室昆国资办[2017]23 号《关于对昆山银桥控股集团有限公司货币资本授权的通知》批准，同意将市财政局拨付的货币资金 6 亿元授权给本公司，作为国家资本金。

2017 年 12 月 31 日，经昆山市政府国有资产监督管理办公室昆国资办[2017]103 号《关于对昆山银桥控股集团有限公司货币资本授权的通知》批准，同意将市财政局拨付的货币资金 3 亿元授权给本公司，作为国家资本金。

2018 年 1 月 29 日，经昆山市政府国有资产监督管理办公室《关于对昆山银桥控股集团有限公司货币资金授权的通知》（昆国资办[2018]7 号）批准，同意将昆山市财政局花桥分局拨付的货币资金 3 亿元授权给本公司，作为国家资本金。

经上述变更后实收资本为人民币 360,029.5356 万元。

2018 年 5 月 16 日，经苏州市人民政府国有资产监督管理委员会《关于昆山市两家国有独资公司变更出资人事项的批复》（昆国资改[2018]41 号）批准，公司出资人由“苏州市人民政府”变更为“昆山市政府国有资产监督管理办公室”。

公司已取得昆山市市场监督管理局核发的统一社会信用代码为 913205837938017398 的《营业执照》。

公司法定代表人：顾志荣。

公司住所：昆山市花桥镇金融大道 686 号 12 幢 7 层。

公司经营范围：投资与资产管理；经市国资办授权委托，从事江苏昆山花桥国际商务城的开发建设，负责管理和经营授权范围内的国有资产，对园区内基础设施建设和功能项目建设进行投资与管理，以控股、参股、购并等方式进行资本经营；园区物业管理、咨询服务；展览展示服务；仓储服务（不含危险化学品）；自有房屋租赁。（前述经营项目中法律、行政法规规定前置许可经营、限制经营、禁止经营的除外）（依法须经批准的项目，经相关部门批准后方可开展经营活动）

二、财务报表的编制基础

1. 编制基础

本公司财务报表以持续经营假设为基础，根据实际发生的交易和事项，按照财政



部颁布的《企业会计准则——基本准则》和各项具体会计准则、企业会计准则应用指南、企业会计准则解释及其他相关规定（以下合称“企业会计准则”），以及中国证券监督管理委员会《公开发行证券的公司信息披露编报规则第 15 号——财务报告的一般规定》（2023 年修订）的披露规定编制。

根据企业会计准则的相关规定，本公司会计核算以权责发生制为基础。除某些金融工具和投资性房地产外，本财务报表均以历史成本为计量基础。资产如果发生减值，则按照相关规定计提相应的减值准备。

2. 持续经营

本公司不存在导致对报告期末起 12 个月内的持续经营能力产生重大疑虑的事项或情况。因此，本财务报表系在持续经营假设的基础上编制。

三、重要会计政策和会计估计

1. 遵循企业会计准则的声明

本公司编制的财务报表符合企业会计准则的要求，真实、完整地反映了公司 2025 年 12 月 31 日的合并及公司财务状况及 2025 年度的合并及公司经营成果和现金流量等有关信息。

2. 会计期间

本公司的会计期间分为年度和中期，会计中期指短于一个完整的会计年度的报告期间。本公司会计年度采用公历年度，即每年自 1 月 1 日起至 12 月 31 日止。

3. 营业周期

正常营业周期是指本公司从购买用于加工的资产起至实现现金或现金等价物的期间。本公司以 12 个月作为一个营业周期，并以其作为资产和负债的流动性划分标准。

4. 记账本位币

人民币为本公司及境内子公司经营所处的主要经济环境中的货币，本公司及子公司以人民币为记账本位币。本公司编制本财务报表时所采用的货币为人民币。

5. 重要性标准确定方法和选择依据

项目	重要性标准
收到的重要的与投资活动有关的现金 单项投资活动占收到投资活动相关的现金流入总额的 10%以上	单项计提金额占各类应收款项坏账准备总额的 10%以上
重要的应付账款、其他应付款	单项账龄超过 1 年的应付账款/其他应付款占应付账款/其他应付款总额的 10%
重要投资活动	单项投资活动占收到或支付投资活动相关的现金流入或流出总额的 10%
重要的合营企业或联营企业	对单个被投资单位的长期股权投资账面价值占集团净资产的 5%以上或长期股权投资权益法下投资损益占集团合并净利润的 10%以上
收到的重要的与投资活动有关的现金	单项投资活动占收到投资活动相关的现金流入总额的 10%以上



项目	重要性标准
支付的重要的与投资活动有关的现金	单项投资活动占支付投资活动相关的现金流出总额的 10%以上
不涉及当期现金收支的重大活动	不涉及当期现金收支，对当期报表影响大于净资产 10%，或预计对未来现金流影响大于相对应现金流入或流出总额的 10%的活动

6.同一控制下和非同一控制下企业合并的会计处理方法

企业合并，是指将两个或两个以上单独的企业合并形成一个报告主体的交易或事项。企业合并分为同一控制下企业合并和非同一控制下企业合并。

(1) 同一控制下企业合并

参与合并的企业在合并前后均受同一方或相同的多方最终控制，且该控制并非暂时性的，为同一控制下的企业合并。同一控制下的企业合并，在合并日取得对其他参与合并企业控制权的一方为合并方，参与合并的其他企业为被合并方。合并日，是指合并方实际取得对被合并方控制权的日期。

合并方取得的资产和负债均按合并日在被合并方的账面价值计量。合并方取得的净资产账面价值与支付的合并对价账面价值（或发行股份面值总额）的差额，调整资本公积（股本溢价）；资本公积（股本溢价）不足以冲减的，调整留存收益。

合并方为进行企业合并发生的各项直接费用，于发生时计入当期损益。

(2) 非同一控制下企业合并

参与合并的企业在合并前后不受同一方或相同的多方最终控制的，为非同一控制下的企业合并。非同一控制下的企业合并，在购买日取得对其他参与合并企业控制权的一方为购买方，参与合并的其他企业为被购买方。购买日，是指为购买方实际取得对被购买方控制权的日期。

对于非同一控制下的企业合并，合并成本包含购买日购买方为取得对被购买方的控制权而付出的资产、发生或承担的负债以及发行的权益性证券的公允价值，为企业合并发生的审计、法律服务、评估咨询等中介费用以及其他管理费用于发生时计入当期损益。购买方作为合并对价发行的权益性证券或债务性证券的交易费用，计入权益性证券或债务性证券的初始确认金额。所涉及的或有对价按其在购买日的公允价值计入合并成本，购买日后 12 个月内出现对购买日已存在情况的新的或进一步证据而需要调整或有对价的，相应调整合并商誉。购买方发生的合并成本及在合并中取得的可辨认净资产按购买日的公允价值计量。合并成本大于合并中取得的被购买方于购买日可辨认净资产公允价值份额的差额，确认为商誉。合并成本小于合并中取得的被购买方可辨认净资产公允价值份额的，首先对取得的被购买方各项可辨认资产、负债及或有负债的公允价值以及合并成本的计量进行复核，复核后合并成本仍小于合并中取得的被购买方可辨认净资产公允价值份额的，其差额计入当期损益。

购买方取得被购买方的可抵扣暂时性差异，在购买日因不符合递延所得税资产确



认条件而未予确认的，在购买日后 12 个月内，如取得新的或进一步的信息表明购买日的相关情况已经存在，预期被购买方在购买日可抵扣暂时性差异带来的经济利益能够实现的，则确认相关的递延所得税资产，同时减少商誉，商誉不足冲减的，差额部分确认为当期损益；除上述情况以外，确认与企业合并相关的递延所得税资产的，计入当期损益。

通过多次交易分步实现的非同一控制下企业合并，合并成本为购买日支付的对价与购买日之前已经持有的被购买方的股权在购买日的公允价值之和。对于购买日之前已经持有的被购买方的股权，按照该股权在购买日的公允价值进行重新计量，公允价值与其账面价值之间的差额计入当期投资收益；购买日之前已经持有的被购买方的股权涉及其他综合收益、其他所有者权益变动转为购买日当期收益，由于被投资方重新计量设定受益计划净负债或净资产变动而产生的其他综合收益以及原指定为以公允价值计量且其变动计入其他综合收益的非交易性权益工具投资相关的其他综合收益除外。

7.控制的判断标准和合并财务报表的编制方法

(1) 合并财务报表范围的确定原则

合并财务报表的合并范围以控制为基础予以确定。控制是指本公司拥有对被投资方的权力，通过参与被投资方的相关活动而享有可变回报，并且有能力运用对被投资方的权力影响该回报金额。合并范围包括本公司及全部子公司。子公司，是指被本公司控制的主体。

一旦相关事实和情况的变化导致上述控制定义涉及的相关要素发生了变化，本公司将进行重新评估。

在判断是否将结构化主体纳入合并范围时，本公司综合所有事实和情况，包括评估结构化主体设立目的和设计、识别可变回报的类型、通过参与其相关活动是否承担了部分或全部的回报可变性等的基础上评估是否控制该结构化主体。

(2) 合并财务报表编制的方法

在报告期内因同一控制下企业合并增加的子公司以及业务，视同该子公司以及业务自同受最终控制方控制之日起纳入本公司的合并范围，将其自同受最终控制方控制之日起的经营成果、现金流量分别纳入合并利润表、合并现金流量表中。

在报告期内因非同一控制下企业合并增加的子公司以及业务，将该子公司以及业务自购买日至报告期末的收入、费用、利润纳入合并利润表，将其现金流量纳入合并现金流量表。

在编制合并财务报表时，子公司与本公司采用的会计政策或会计期间不一致的，按照本公司的会计政策和会计期间对子公司财务报表进行必要的调整。对于非同一控制下企业合并取得的子公司，以购买日可辨认净资产公允价值为基础对其财务报表进



行调整。

集团内所有重大往来余额、交易及未实现利润在合并财务报表编制时予以抵销。

子公司的股东权益及当期净损益中不属于本公司所拥有的部分分别作为少数股东权益及少数股东损益在合并财务报表中股东权益及净利润项下单独列示。子公司当期净损益中属于少数股东权益的份额，在合并利润表中净利润项目下以“少数股东损益”项目列示。少数股东分担的子公司的亏损超过了少数股东在该子公司期初股东权益中所享有的份额，仍冲减少数股东权益。

当因处置部分股权投资或其他原因丧失了对原有子公司的控制权时，对于剩余股权，按照其在丧失控制权日的公允价值进行重新计量。处置股权取得的对价与剩余股权公允价值之和，减去按原持股比例计算应享有原有子公司自购买日开始持续计算的净资产的份额之间的差额，计入丧失控制权当期的投资收益。与原有子公司股权投资相关的其他综合收益，在丧失控制权时采用与被购买方直接处置相关资产或负债相同的基础进行会计处理。

本公司通过多次交易分步处置对子公司股权投资直至丧失控制权的，需区分处置对子公司股权投资直至丧失控制权的各项交易是否属于一揽子交易。处置对子公司股权投资的各项交易的条款、条件以及经济影响符合以下一种或多种情况，通常表明应将多次交易事项作为一揽子交易进行会计处理：①这些交易是同时或者在考虑了彼此影响的情况下订立的；②这些交易整体才能达成一项完整的商业结果；③一项交易的发生取决于其他至少一项交易的发生；④一项交易单独看是不经济的，但是和其他交易一并考虑时是经济的。

在合并财务报表中，分步处置股权直至丧失控制权时，剩余股权的计量以及有关处置股权损益的核算比照前述“丧失子公司控制权的处理”。在丧失控制权之前每一次处置价款与处置投资对应的享有该子公司自购买日开始持续计算的净资产账面价值份额之间的差额，分别进行如下处理：①属于“一揽子交易”的，确认为其他综合收益。在丧失控制权时一并转入丧失控制权当期的损益。②不属于“一揽子交易”的，作为权益性交易计入资本公积（股本溢价/资本溢价）。在丧失控制权时不得转入丧失控制权当期的损益。

8. 合营安排的分类及共同经营的会计处理方法

合营安排，是指一项由两个或两个以上的参与方共同控制的安排。合营安排分为共同经营和合营企业。

当本公司是合营安排的合营方，享有该安排相关资产且承担该安排相关负债时，为共同经营。

本公司确认与共同经营中利益份额相关的下列项目，并按照相关企业会计准则的规定进行会计处理：



- (1) 确认单独所持有的资产，以及按其份额确认共同持有的资产；
- (2) 确认单独所承担的负债，以及按其份额确认共同承担的负债；
- (3) 确认出售其享有的共同经营产出份额所产生的收入；
- (4) 按其份额确认共同经营因出售产出所产生的收入；
- (5) 确认单独所发生的费用，以及按其份额确认共同经营发生的费用

合营企业是指本公司仅对该安排的净资产享有权利的合营安排。

本公司按照长期股权投资有关权益法核算的规定对合营企业的投资进行会计处理。

9. 现金及现金等价物的确定标准

本公司现金及现金等价物包括库存现金、可以随时用于支付的存款以及本公司持有的期限短（一般为从购买日起三个月内到期）、流动性强、易于转换为已知金额现金、价值变动风险很小的投资。

10. 金融工具

在本公司成为金融工具合同的一方时确认一项金融资产或金融负债。

(1) 金融资产的分类、确认和计量

本公司根据管理金融资产的业务模式和金融资产的合同现金流量特征，将金融资产划分为：以摊余成本计量的金融资产；以公允价值计量且其变动计入其他综合收益的金融资产；以公允价值计量且其变动计入当期损益的金融资产。

金融资产在初始确认时以公允价值计量。对于以公允价值计量且其变动计入当期损益的金融资产，相关交易费用直接计入当期损益；对于其他类别的金融资产，相关交易费用计入初始确认金额。因销售产品或提供劳务而产生的、未包含或不考虑重大融资成分的应收账款或应收票据，本公司按照预期有权收取的对价金额作为初始确认金额。

①以摊余成本计量的金融资产

本公司管理以摊余成本计量的金融资产的业务模式为以收取合同现金流量为目标，且此类金融资产的合同现金流量特征与基本借贷安排相一致，即在特定日期产生的现金流量，仅为对本金和以未偿付本金金额为基础的利息的支付。本公司对于此类金融资产，采用实际利率法，按照摊余成本进行后续计量，其摊销或减值产生的利得或损失，计入当期损益。

②以公允价值计量且其变动计入其他综合收益的金融资产

本公司管理此类金融资产的业务模式为既以收取合同现金流量为目标又以出售为目标，且此类金融资产的合同现金流量特征与基本借贷安排相一致。本公司对此类金融资产按照公允价值计量且其变动计入其他综合收益，但减值损失或利得、汇兑损益和按照实际利率法计算的利息收入计入当期损益。



此外，本公司将部分非交易性权益工具投资指定为以公允价值计量且其变动计入其他综合收益的金融资产。本公司将该类金融资产的相关股利收入计入当期损益，公允价值变动计入其他综合收益。当该金融资产终止确认时，之前计入其他综合收益的累计利得或损失将从其他综合收益转入留存收益，不计入当期损益。

③以公允价值计量且其变动计入当期损益的金融资产

本公司将上述以摊余成本计量的金融资产和以公允价值计量且其变动计入其他综合收益的金融资产之外的金融资产，分类为以公允价值计量且其变动计入当期损益的金融资产。此外，在初始确认时，本公司为了消除或显著减少会计错配，将部分金融资产指定为以公允价值计量且其变动计入当期损益的金融资产。对于此类金融资产，本公司采用公允价值进行后续计量，公允价值变动计入当期损益。

(2) 金融负债的分类、确认和计量

金融负债于初始确认时分类为：以公允价值计量且其变动计入当期损益的金融负债和其他金融负债。对于以公允价值计量且其变动计入当期损益的金融负债，相关交易费用直接计入当期损益，其他金融负债的相关交易费用计入其初始确认金额。

①以公允价值计量且其变动计入当期损益的金融负债

以公允价值计量且其变动计入当期损益的金融负债，包括交易性金融负债（含属于金融负债的衍生工具）和初始确认时指定为以公允价值计量且其变动计入当期损益的金融负债。

交易性金融负债（含属于金融负债的衍生工具），按照公允价值进行后续计量，除与套期会计有关外，公允价值变动计入当期损益。

被指定为以公允价值计量且其变动计入当期损益的金融负债，该负债由本公司自身信用风险变动引起的公允价值变动计入其他综合收益，且终止确认该负债时，计入其他综合收益的自身信用风险变动引起的其公允价值累计变动额转入留存收益。其余公允价值变动计入当期损益。若按上述方式对该等金融负债的自身信用风险变动的影响进行处理会造成或扩大损益中的会计错配的，本公司将该金融负债的全部利得或损失（包括企业自身信用风险变动的影响金额）计入当期损益。

②其他金融负债

除金融资产转移不符合终止确认条件或继续涉入被转移金融资产所形成的金融负债、财务担保合同外的其他金融负债分类为以摊余成本计量的金融负债，按摊余成本进行后续计量，终止确认或摊销产生的利得或损失计入当期损益。

(3) 金融资产转移的确认依据和计量方法

金融资产转移，是指将金融资产让与或交付给该金融资产发行方以外的另一方（转入方）。

本公司已将金融资产所有权上几乎所有的风险和报酬转移给转入方的，终止确认



该金融资产；保留了金融资产所有权上几乎所有的风险和报酬的，不终止确认该金融资产。

本公司既没有转移也没有保留金融资产所有权上几乎所有的风险和报酬的，分别下列情况处理：放弃了对该金融资产控制的，终止确认该金融资产并确认产生的资产和负债；未放弃对该金融资产控制的，按照其继续涉入所转移金融资产的程度确认有关金融资产，并相应确认有关负债。

（4）金融负债的终止确认

金融负债（或其一部分）的现时义务已经解除的，本公司终止确认该金融负债（或该部分金融负债）。本公司（借入方）与借出方签订协议，以承担新金融负债的方式替换原金融负债，且新金融负债与原金融负债的合同条款实质上不同的，终止确认原金融负债，同时确认一项新金融负债。本公司对原金融负债（或其一部分）的合同条款作出实质性修改的，终止确认原金融负债，同时按照修改后的条款确认一项新金融负债。

金融负债（或其一部分）终止确认的，本公司将其账面价值与支付的对价（包括转出的非现金资产或承担的负债）之间的差额，计入当期损益。

（5）金融资产和金融负债的抵销

当本公司具有抵销已确认金额的金融资产和金融负债的法定权利，且该种法定权利是当前可执行的，同时本公司计划以净额结算或同时变现该金融资产和清偿该金融负债时，金融资产和金融负债以相互抵销后的净额在资产负债表内列示。除此以外，金融资产和金融负债在资产负债表内分别列示，不予相互抵销。

（6）金融资产和金融负债的公允价值确定方法

公允价值，是指市场参与者在计量日发生的有序交易中，出售一项资产所能收到或者转移一项负债所需支付的价格。金融工具存在活跃市场的，本公司采用活跃市场中的报价确定其公允价值。活跃市场中的报价是指易于定期从交易所、经纪商、行业协会、定价服务机构等获得的价格，且代表了在公平交易中实际发生的市场交易的价格。金融工具不存在活跃市场的，本公司采用估值技术确定其公允价值。估值技术包括参考熟悉情况并自愿交易的各方最近进行的市场交易中使用的价格、参照实质上相同的其他金融工具当前的公允价值、现金流量折现法和期权定价模型等。在估值时，本公司采用在当前情况下适用并且有足够可利用数据和其他信息支持的估值技术，选择与市场参与者在相关资产或负债的交易中所考虑的资产或负债特征相一致的输入值，并尽可能优先使用相关可观察输入值。在相关可观察输入值无法取得或取得不切实可行的情况下，使用不可输入值。

（7）金融负债与权益工具的区分



金融负债，是指符合下列条件之一的负债：

- ①向其他方交付现金或其他金融资产合同义务。
- ②在潜在不利条件下，与其他方交换金融资产或金融负债的合同义务。
- ③将来须用或可用企业自身权益工具进行结算的非衍生工具合同，且企业根据该合同将交付可变数量的自身权益工具。
- ④将来须用或可用企业自身权益工具进行结算的衍生工具合同，但以固定数量的自身权益工具交换固定金额的现金或其他金融资产的衍生工具合同除外。

权益工具，是指能证明拥有某个企业在扣除所有负债后的资产中剩余权益的合同。

如果本公司不能无条件地避免以交付现金或其他金融资产来履行一项合同义务，则该合同义务符合金融负债的定义。

如果一项金融工具须用或可用本公司自身权益工具进行结算，需要考虑用于结算该工具的本公司自身权益工具，是作为现金或其他金融资产的替代品，还是为了使该工具持有方享有在发行方扣除所有负债后的资产中的剩余权益。如果是前者，该工具是本公司的金融负债；如果是后者，该工具是本公司的权益工具。

（8）衍生金融工具及嵌入衍生工具

本公司衍生金融工具包括远期外汇合约、利率互换合同及外汇期权合同等。初始以衍生交易合同签订当日的公允价值进行计量，并以其公允价值进行后续计量。公允价值为正数的衍生金融工具确认为一项资产，公允价值为负数的确认为一项负债。因公允价值变动而产生的任何不符合套期会计规定的利得或损失，直接计入当期损益。

对包含嵌入衍生工具的混合工具，如主合同为金融资产的，混合工具作为一个整体适用金融资产分类的相关规定。如主合同并非金融资产，且该混合工具不是以公允价值计量且其变动计入当期损益进行会计处理，嵌入衍生工具与该主合同在经济特征及风险方面不存在紧密关系，且与嵌入衍生工具条件相同，单独存在的工具符合衍生工具定义的，嵌入衍生工具从混合工具中分拆，作为单独的衍生金融工具处理。如果无法在取得时或后续的资产负债表日对嵌入衍生工具进行单独计量，则将混合工具整体指定为以公允价值计量且其变动计入当期损益的金融资产或金融负债。

（9）金融资产减值

本公司以预期信用损失为基础，对下列项目进行减值会计处理并确认损失准备：

- ①以摊余成本计量的金融资产；
- ②以公允价值计量且其变动计入其他综合收益的应收款项和债务工具投资；
- ③《企业会计准则第 14 号——收入》定义的收入合同资产；
- ④租赁应收款；



⑤财务担保合同（以公允价值计量且其变动计入当期损益、金融资产转移不符合终止确认条件或继续涉入被转移金融资产所形成的除外）。

对上述各项目按照其适用的预期信用损失计量方法（一般方法或简化方法）计提减值准备并确认信用减值损失。

信用损失，是指本公司按照原实际利率折现的、根据合同应收的所有合同现金流量与预期收取的所有现金流量之间的差额，即全部现金短缺的现值。预期信用损失，是指以发生违约的风险为权重的金融工具信用损失的加权平均值。

本公司考虑有关过去事项、当前状况以及对未来经济状况的预测等合理且有依据的信息，以发生违约的风险为权重，计算合同应收的现金流量与预期能收到的现金流量之间差额的现值的概率加权金额，确认预期信用损失。

本公司对于处于不同阶段的金融工具的预期信用损失分别进行计量。金融工具自初始确认后信用风险未显著增加的，处于第一阶段，本公司按照未来 12 个月内的预期信用损失计量损失准备；金融工具自初始确认后信用风险已显著增加但尚未发生信用减值的，处于第二阶段，本公司按照该工具整个存续期的预期信用损失计量损失准备；金融工具自初始确认后已经发生信用减值的，处于第三阶段，本公司按照该工具整个存续期的预期信用损失计量损失准备。

对于在资产负债表日具有较低信用风险的金融工具，本公司假设其信用风险自初始确认后并未显著增加，按照未来 12 个月内的预期信用损失计量损失准备。

整个存续期预期信用损失，是指因金融工具整个预计存续期内所有可能发生的违约事件而导致的预期信用损失。未来 12 个月内预期信用损失，是指因资产负债表日后 12 个月内（若金融工具的预计存续期少于 12 个月，则为预计存续期）可能发生的金融工具违约事件而导致的预期信用损失，是整个存续期预期信用损失的一部分。

在计量预期信用损失时，本公司需考虑的最长期间为企业面临信用风险的最长合同期限（包括考虑续约选择权）。

本公司对于处于第一阶段和第二阶段、以及较低信用风险的金融工具，按照其未扣除减值准备的账面余额和实际利率计算利息收入。对于处于第三阶段的金融工具，按照其账面余额减已计提减值准备后的摊余成本和实际利率计算利息收入。

对于应收票据、应收账款、应收款项融资、其他应收款、合同资产等应收款项，若某一客户信用风险特征与组合中其他客户显著不同，或该客户信用风险特征发生显著变化，本公司对该应收款项单项计提坏账准备。除单项计提坏账准备的应收款项之外，本公司依据信用风险特征对应收款项划分组合，在组合基础上计算坏账准备。确定组合的依据如下：

组合名称	计提方法
银行承兑汇票组 、商业承兑汇	对于划分为组合的应收票据，银行承兑汇票和商业承兑汇票分别参考历史信用损失经验，结合当前状况以及对未来经济状况的预测，通过违约风险敞口



票组合	和整个存续期预期信用损失率，计算预期信用损失。
应收账款-账龄组合	对于划分为账龄组合的应收账款，公司参考历史信用损失经验，结合当前状况以及对未来经济状况的预测，编制应收账款账龄与整个存续期预期信用损失率对照表，计算预期信用损失。
应收账款-其他组合	对于划分为信用风险极低组合的应收账款，公司参考历史信用损失经验，结合当前状况以及对未来经济状况的预测，编制应收账款账龄与整个存续期预期信用损失率对照表，计算预期信用损失。
其他应收款-账龄组合	对于划分为账龄组合的其他应收款，依据其信用风险自初始确认后是否已经显著增加，采用相当于未来12个月内或整个存续期的预期信用损失的金额计算预期信用损失。
其他应收款-其他组合	公司将应收政府及关联方往来款等无显著回收风险的款项划为信用风险极低组合，参照历史信用损失经验，结合当前状况以及对未来状况的预测，通过违约风险敞口和未来12个月内或整个存续期预期信用损失率，计算预期信用损失。

11. 存货

(1) 存货的分类

存货主要包括待开发土地、工程施工、开发成本等。

(2) 存货取得和发出的计价方法

存货在取得时按实际成本计价，存货成本包括采购成本、加工成本和其他成本。领用和发出时按加权平均法计价。

(3) 存货可变现净值的确认和跌价准备的计提方法

资产负债表日，存货按照成本与可变现净值孰低计量。当其可变现净值低于成本时，计提存货跌价准备。

可变现净值是指在日常活动中，存货的估计售价减去至完工时估计将要发生的成本、估计的销售费用以及相关税费后的金额。在确定存货的可变现净值时，以取得的确凿证据为基础，同时考虑持有存货的目的以及资产负债表日后事项的影响。

本公司通常按照单个存货项目计提存货跌价准备。对在同一地区生产和销售的产品系列相关、具有相同或类似最终用途或目的，且难以与其他项目分开计量的存货，可合并计提存货跌价准备。

(4) 存货的盘存制度为永续盘存制。

(5) 周转材料的摊销方法

本公司周转材料包括低值易耗品、包装物等。对大额周转材料于领用时按照预计使用年限进行分月摊销；对其他的低值易耗品于领用时按一次摊销法摊销；包装物于领用时按一次摊销法摊销。

12. 长期股权投资



长期股权投资是指本公司对被投资单位具有控制、共同控制或重大影响的长期股权投资。

（1）共同控制、重大影响的判断标准

共同控制，是指按照相关约定对某项安排所共有的控制，并且该安排的相关活动必须经过分享控制权的参与方一致同意后才能决策。在判断是否存在共同控制时，首先判断是否由所有参与方或参与方组合集体控制该安排，其次再判断该安排相关活动的决策是否必须经过这些集体控制该安排的参与方一致同意。如果所有参与方或一组参与方必须一致行动才能决定某项安排的相关活动，则认为所有参与方或一组参与方集体控制该安排；如果存在两个或两个以上的参与方组合能够集体控制某项安排的，不构成共同控制。判断是否存在共同控制时，不考虑享有的保护性权利。

重大影响，是指投资方对被投资单位的财务和经营政策有参与决策的权力，但并不能够控制或者与其他方一起共同控制这些政策的制定。在确定能否对被投资单位施加重大影响时，考虑投资方直接或间接持有被投资单位的表决权股份以及投资方及其他方持有的当期可执行潜在表决权在假定转换为对被投资方单位的股权后产生的影响，包括被投资单位发行的当期可转换的认股权证、股份期权及可转换公司债券等的影响。

当本公司直接或通过子公司间接拥有被投资单位 20%（含 20%）以上但低于 50% 的表决权股份时，一般认为对被投资单位具有重大影响，除非有明确证据表明该种情况下不能参与被投资单位的生产经营决策，不形成重大影响；本公司拥有被投资单位 20%（不含）以下的表决权股份时，一般不认为对被投资单位具有重大影响，除非有明确证据表明该种情况下能够参与被投资单位的生产经营决策，形成重大影响

（2）投资成本的确定

对于同一控制下的企业合并取得的长期股权投资，在合并日按照被合并方股东权益在最终控制方合并财务报表中的账面价值的份额作为长期股权投资的初始投资成本。

对于非同一控制下的企业合并取得的长期股权投资，在购买日按照合并成本作为长期股权投资的初始投资成本，合并成本包括购买方付出的资产、发生或承担的负债、发行的权益性证券的公允价值之和。

除企业合并形成的长期股权投资外的其他股权投资，按成本进行初始计量，该成本视长期股权投资取得方式的不同，分别按照本公司实际支付的现金购买价款、本公司发行的权益性证券的公允价值、投资合同或协议约定的价值、非货币性资产交换交易中换出资产的公允价值或原账面价值、该项长期股权投资自身的公允价值等方式确定。与取得长期股权投资直接相关的费用、税金及其他必要支出也计入投资成本。

（3）后续计量及损益确认方法



对被投资单位具有共同控制（构成共同经营者除外）或重大影响的长期股权投资，采用权益法核算。此外，公司财务报表采用成本法核算能够对被投资单位实施控制的长期股权投资。

采用成本法核算的长期股权投资，除取得投资时实际支付的价款或对价中包含的已宣告但尚未发放的现金股利或利润外，被投资单位宣告分派的现金股利或利润，确认为投资收益计入当期损益。

采用权益法核算的长期股权投资，初始投资成本大于投资时应享有被投资单位可辨认净资产公允价值份额的，不调整长期股权投资的投资成本；初始投资成本小于投资时应享有被投资单位可辨认净资产公允价值份额的，对长期股权投资的账面价值进行调整，差额计入投资当期的损益。

采用权益法核算时，按照应享有或应分担的被投资单位实现的净损益和其他综合收益的份额，分别确认投资收益和其他综合收益，同时调整长期股权投资的账面价值；按照被投资单位宣告分派的利润或现金股利计算应享有的部分，相应减少长期股权投资的账面价值；被投资单位除净损益、其他综合收益和利润分配以外所有者权益的其他变动，调整长期股权投资的账面价值并计入资本公积（其他资本公积）。在确认应享有被投资单位净损益的份额时，以取得投资时被投资单位各项可辨认资产等的公允价值为基础，并按照本公司的会计政策及会计期间，对被投资单位的净利润进行调整后确认。

因追加投资等原因能够对被投资单位施加重大影响或实施共同控制但不构成控制的，在转换日，按照原股权的公允价值加上新增投资成本之和，作为改按权益法核算的初始投资成本。原股权分类为以公允价值计量且其变动计入其他综合收益的非交易性权益工具投资的，与其相关的原计入其他综合收益的累计公允价值变动在改按权益法核算时转入留存收益。

因处置部分股权投资等原因丧失了对被投资单位的共同控制或重大影响的，处置后的剩余股权在丧失共同控制或重大影响之日改按《企业会计准则第 22 号——金融工具确认和计量》进行会计处理，公允价值与账面价值之间的差额计入当期损益。原股权投资因采用权益法核算而确认的其他综合收益，在终止采用权益法核算时采用与被投资单位直接处置相关资产或负债相同的基础进行会计处理；原股权投资相关的其他所有者权益变动转入当期损益。

因处置部分股权投资等原因丧失了对被投资单位的控制的，处置后的剩余股权能够对被投资单位实施共同控制或施加重大影响的，改按权益法核算，并对该剩余股权视同自取得时即采用权益法核算进行调整；处置后的剩余股权不能对被投资单位实施共同控制或施加重大影响的，改按《企业会计准则第 22 号——金融工具确认和计量》的有关规定进行会计处理，其在丧失控制之日的公允价值与账面价值之间的差额计入



当期损益。

因其他投资方增资而导致本公司持股比例下降、从而丧失控制权但能对被投资单位实施共同控制或施加重大影响的，按照新的持股比例确认本公司应享有的被投资单位因增资扩股而增加净资产的份额，与应结转持股比例下降部分所对应的长期股权投资原账面价值之间的差额计入当期损益；然后，按照新的持股比例视同自取得投资时即采用权益法核算进行调整。

本公司与联营企业及合营企业之间发生的未实现内部交易损益按照持股比例计算归属于本公司的部分，在抵销基础上确认投资损益。但本公司与被投资单位发生的未实现内部交易损失，属于所转让资产减值损失的，不予以抵销。

持有待售的权益性投资

对于未划分为持有待售资产的剩余权益性投资，采用权益法进行会计处理。

已划分为持有待售的对联营企业或合营企业的权益性投资，不再符合持有待售资产分类条件的，从被分类为持有待售资产之日起采用权益法进行追溯调整。

长期股权投资的减值测试方法和减值准备计提方法详见本附注三、20“长期资产减值”。

13.投资性房地产

投资性房地产是指为赚取租金或资本增值，或两者兼有而持有的房地产。包括已出租的土地使用权、持有并准备增值后转让的土地使用权、已出租的建筑物等。

本公司投资性房地产所在地有活跃的房地产交易市场，而且本公司能够从房地产交易市场上取得同类或类似房地产的市场价格及其他相关信息，从而能够对投资性房地产的公允价值作出合理估计，因此本公司对投资性房地产采用公允价值模式进行后续计量，公允价值的变动计入当期损益。

确定投资性房地产的公允价值时，参照活跃市场上同类或类似房地产的现行市场价格；无法取得同类或类似房地产的现行市场价格的，参照活跃市场上同类或类似或类似房地产的最近交易价格，并考虑交易情况、交易日期、所在区域等因素，从而对投资性房地产的公允价值作出合理的估计；或基于预计未来获得的租金收益和有关现金流量的现值确定其公允价值。

自用房地产或存货转换为投资性房地产或投资性房地产转换为自用房地产时，按转换前的账面价值作为转换后的入账价值。

投资性房地产的用途改变为自用时，自改变之日起，将该投资性房地产转换为固定资产或无形资产。自用房地产的用途改变为赚取租金或资本增值时，自改变之日起，将固定资产或无形资产转换为投资性房地产。发生转换时，转换为采用成本模式计量的投资性房地产的，以转换前的账面价值作为转换后的入账价值；转换为以公允价值模式计量的投资性房地产的，以转换日的公允价值作为转换后的入账价值。



当投资性房地产被处置、或者永久退出使用且预计不能从其处置中取得经济利益时，终止确认该项投资性房地产。投资性房地产出售、转让、报废或毁损的处置收入扣除其账面价值和相关税费后计入当期损益。

投资性房地产的减值测试方法和减值准备计提方法详见本附注三、20“长期资产减值”。

14. 固定资产

(1) 固定资产确认条件

固定资产是指为生产商品、提供劳务、出租或经营管理而持有的，使用寿命超过一个会计年度的有形资产。固定资产仅在与有关的经济利益很可能流入本公司，且其成本能够可靠地计量时才予以确认。固定资产按成本并考虑预计弃置费用因素的影响进行初始计量。

(2) 各类固定资产的折旧方法

固定资产从达到预定可使用状态的次月起，采用年限平均法在使用寿命内计提折旧。各类固定资产的使用寿命、预计净残值和年折旧率如下：

类别	折旧方法	折旧年限（年）	残值率（%）	年折旧率（%）
房屋及建筑物	年限平均法	40	5.00	2.38
电器设备	年限平均法	3-5	5.00	19.00-31.67
电子设备	年限平均法	3-5	5.00	19.00-31.67
办公设备	年限平均法	3-5	5.00	19.00-31.67
运输设备	年限平均法	4-5	5.00	19.00-23.75
其他设备	年限平均法	5	5.00	19.00

预计净残值是指假定固定资产预计使用寿命已满并处于使用寿命终了时的预期状态，本公司目前从该项资产处置中获得的扣除预计处置费用后的金额。

(3) 固定资产的减值测试方法及减值准备计提方法

固定资产的减值测试方法和减值准备计提方法详见本附注三、20“长期资产减值”。

(4) 其他说明

与固定资产有关的后续支出，如果与该固定资产有关的经济利益很可能流入且其成本能可靠地计量，则计入固定资产成本，并终止确认被替换部分的账面价值。除此以外的其他后续支出，在发生时计入当期损益。

当固定资产处于处置状态或预期通过使用或处置不能产生经济利益时，终止确认该固定资产。固定资产出售、转让、报废或毁损的处置收入扣除其账面价值和相关税费后的差额计入当期损益。

本公司至少于年度终了对固定资产的使用寿命、预计净残值和折旧方法进行复核，如发生改变则作为会计估计变更处理。



15.在建工程

在建工程成本按实际工程支出确定，包括在建设期间发生的各项工程支出、工程达到预定可使用状态前的资本化的借款费用以及其他相关费用等。

本公司在建工程的类别及结转为固定资产的标准和时点：在建工程项目按照建造该项资产达到预定可使用状态前所发生的全部支出，作为固定资产的入账价值。自营工程，按照直接材料、直接人工、直接机械施工费等计量；出包工程，按照应支付的工程价款等计量。在以借款进行的工程达到预定可使用状态前发生的、符合资本化条件的借款费用，予以资本化，计入在建工程成本。

公司对于所建造的固定资产已达到预定可使用状态但尚未办理竣工决算的，自达到预定可使用状态之日起，根据工程预算、造价或者工程实际成本等，按照估计价值确定其成本，转入固定资产，并按照公司固定资产折旧政策计提固定资产的折旧；待办理竣工决算后，再按照实际成本调整原来的暂估价值，但不调整原已计提的折旧额。

在建工程的减值测试方法和减值准备计提方法详见本附注三、20“长期资产减值”。

16.借款费用

本公司借款费用包括借款利息、折价或溢价的摊销、辅助费用以及因外币借款而发生的汇兑差额等。

本公司发生的借款费用，可直接归属于符合资本化条件的资产的购建或者生产的，在资产支出已经发生（资产支出包括为购建或者生产符合资本化条件的资产而以支付现金、转移非现金资产或者承担带息债务形式发生的支出）、借款费用已经发生、为使资产达到预定可使用或可销售状态所必要的购建或生产活动已经开始时，开始资本化；

本公司构建或者生产的符合资本化条件的资产达到预定可使用状态或者可销售状态时，停止资本化。其余借款费用在发生当期确认为费用。

专门借款当期实际发生的利息费用，减去尚未动用的借款资金存入银行取得的利息收入或进行暂时性投资取得的投资收益后的金额予以资本化；一般借款根据累计资产支出超过专门借款部分的资产支出加权平均数乘以所占用一般借款的资本化率，确定资本化金额。资本化率根据一般借款的加权平均利率计算确定。

资本化期间内，外币专门借款的汇兑差额全部予以资本化；外币一般借款的汇兑差额计入当期损益。

本公司符合资本化条件的资产指需要经过相当长时间的购建或者生产活动才能达到预定可使用或可销售状态的资产。

如果符合资本化条件的资产在购建或生产过程中发生非正常中断、并且中断时间连续超过 3 个月的，暂停借款费用的资本化，直至资产的购建或生产活动重新开始。

17.使用权资产



使用权资产确认条件

使用权资产是指本公司作为承租人可在租赁期内使用租赁资产的权利。

在租赁期开始日，使用权资产按照成本进行初始计量。该成本包括：租赁负债的初始计量金额；在租赁期开始日或之前支付的租赁付款额，存在租赁激励的，扣除已享受的租赁激励相关金额；本公司作为承租人发生的初始直接费用；本公司作为承租人为拆卸及移除租赁资产、复原租赁资产所在场地或将租赁资产恢复至租赁条款约定状态预计将发生的成本。本公司作为承租人按照《企业会计准则第 13 号——或有事项》对拆除复原等成本进行确认和计量。后续就租赁负债的任何重新计量作出调整。

使用权资产的折旧方法

本公司作为承租人能够合理确定租赁期届满时取得租赁资产所有权的，在租赁资产剩余使用寿命内计提折旧。无法合理确定租赁期届满时能够取得租赁资产所有权的，在租赁期与租赁资产剩余使用寿命两者孰短的期间内计提折旧。

使用权资产的减值测试方法、减值准备计提方法本附注三、20“长期资产减值”。

18.无形资产

无形资产是指本公司拥有或者控制的没有实物形态的可辨认非货币性资产。本公司无形资产包括土地使用权、软件等。

无形资产按成本进行初始计量。与无形资产有关的支出，如果相关的经济利益很可能流入本公司且其成本能可靠地计量，则计入无形资产成本。除此以外的其他项目的支出，在发生时计入当期损益。

自行开发建造厂房等建筑物，相关的土地使用权支出和建筑物建造成本则分别作为无形资产和固定资产核算。如为外购的房屋及建筑物，则将有关价款在土地使用权和建筑物之间进行分配，难以合理分配的，全部作为固定资产处理。

使用寿命有限的无形资产自可供使用时起，对其原值减去预计净残值和已计提的减值准备累计金额在其预计使用寿命内采用直线法分期平均摊销。

使用寿命有限的无形资产摊销方法如下：

类别	使用寿命	使用寿命确定的依据	摊销方法
土地使用权	50 年	土地证登记的使用年限	直线法
软件	5-10 年	合同性权利或其他法定权利	直线法

经复核，本期期末无形资产的使用寿命及摊销方法与以前估计未有不同。

无法预见无形资产为企业带来经济利益期限的，视为使用寿命不确定的无形资产。对于使用寿命不确定的无形资产，在持有期间内不摊销，每期末对无形资产的使用寿命进行复核。如果期末重新复核后仍为不确定的，在每个会计期间继续进行减值测试。



无形资产计提资产减值方法见本附注三、20“长期资产减值”。

19. 研发支出

本公司内部研究开发项目的支出分为研究阶段支出与开发阶段支出。

本公司研发支出为公司研发活动直接相关的支出，包括研发人员职工薪酬、直接投入费用、折旧费用与长期待摊费用、设计费用、装备调试费、无形资产摊销费用、委托外部研究开发费用、其他费用等。

划分本公司内部研究开发项目研究阶段支出和开发阶段支出的具体标准为：

研究阶段是指本公司为获取并理解新的科学或技术知识而进行的独创性的、探索性的有计划调查研究活动阶段。

开发阶段是指在进行商业性大批量生产或使用前，将研究成果或其他知识应用于某项计划或设计，以生产出新的或具有实质性改进的材料、装置、产品等活动的阶段。

开发阶段的支出同时满足下列条件的，确认为无形资产，不能满足下述条件的开发阶段的支出计入当期损益：

- ①完成该无形资产以使其能够使用或出售在技术上具有可行性；
- ②具有完成该无形资产并使用或出售的意图；
- ③无形资产产生经济利益的方式，包括能够证明运用该无形资产生产的产品存在市场或无形资产自身存在市场，无形资产将在内部使用的，能够证明其有用性；
- ④有足够的技术、财务资源和其他资源支持，以完成该无形资产的开发，并有能力使用或出售该无形资产；
- ⑤归属于该无形资产开发阶段的支出能够可靠地计量。

研究阶段的支出，于发生时计入当期损益。在满足资本化条件的时点至无形资产达到预定用途前发生的支出总额予以资本化，对于同一项无形资产在开发过程中达到资本化条件前已经费用化计入损益的支出不再进行调整。

无法区分研究阶段支出和开发阶段支出的，将发生的研发支出全部计入当期损益。

20. 长期资产减值

对于长期股权投资、固定资产、在建工程、使用寿命有限的无形资产、以成本模式计量的投资性房地产，本公司于资产负债表日判断是否存在减值迹象。如存在减值迹象的，则估计其可收回金额，进行减值测试。商誉、使用寿命不确定的无形资产和尚未达到预定用途的无形资产，无论是否存在减值迹象，每年均进行减值测试。

减值测试结果表明资产的可收回金额低于其账面价值的，按其差额计提减值准备并计入减值损失。可收回金额为资产的公允价值减去处置费用后的净额与资产预计未来现金流量的现值两者之间的较高者。资产的公允价值根据公平交易中销售协议价格确定；不存在销售协议但存在资产活跃市场的，公允价值按照该资产的买方出价确定；



不存在销售协议和资产活跃市场的，则以可获取的最佳信息为基础估计资产的公允价值。处置费用包括与资产处置有关的法律费用、相关税费、搬运费以及为使资产达到可销售状态所发生的直接费用。资产预计未来现金流量的现值，按照资产在持续使用过程中和最终处置时所产生的预计未来现金流量，选择恰当的折现率对其进行折现后的金额加以确定。资产减值准备按单项资产为基础计算并确认，如果难以对单项资产的可收回金额进行估计的，以该资产所属的资产组确定资产组的可收回金额。资产组是能够独立产生现金流入的最小资产组合。

在财务报表中单独列示的商誉，在进行减值测试时，将商誉的账面价值分摊至预期从企业合并的协同效应中受益的资产组或资产组组合。测试结果表明包含分摊的商誉的资产组或资产组组合的可收回金额低于其账面价值的，确认相应的减值损失。减值损失金额先抵减分摊至该资产组或资产组组合的商誉的账面价值，再根据资产组或资产组组合中除商誉以外的其他各项资产的账面价值所占比重，按比例抵减其他各项资产的账面价值。

上述资产减值损失一经确认，以后期间不予转回价值得以恢复的部分。

21. 长期待摊费用

长期待摊费用为已经发生但应由报告期和以后各期负担的分摊期限在一年以上的各项费用。长期待摊费用在预计受益期间按直线法摊销。

22. 合同负债

合同负债，是指本公司已收或应收客户对价而应向客户转让商品的义务。如果在本公司向客户转让商品之前，客户已经支付了合同对价或本公司已经取得了无条件收款权，本公司在客户实际支付款项和到期应支付款项孰早时点，将该已收或应收款项列示为合同负债。同一合同下的合同资产和合同负债以净额列示，不同合同下的合同资产和合同负债不予抵销。

23. 职工薪酬

(1) 职工薪酬的范围

职工薪酬，是指企业为获得职工提供的服务或解除劳动关系而给予的各种形式的报酬或补偿。职工薪酬包括短期薪酬、离职后福利、辞退福利和其他长期职工福利。企业提供给职工配偶、子女、受赡养人、已故员工遗属及其他受益人等的福利，也属于职工薪酬。

根据流动性，职工薪酬分别列示于资产负债表的“应付职工薪酬”项目和“长期应付职工薪酬”项目。

(2) 短期薪酬

本公司在职工提供服务的会计期间，将实际发生的职工工资、奖金、按规定的基准和比例为职工缴纳的医疗保险费、工伤保险费和生育保险费等社会保险费和住房公



积金，确认为负债，并计入当期损益或相关资产成本。

（3）离职后福利

离职后福利计划包括设定提存计划和设定受益计划。其中，设定提存计划，是指向独立的基金缴存固定费用后，企业不再承担进一步支付义务的离职后福利计划；设定受益计划，是指除设定提存计划以外的离职后福利计划。

①设定提存计划

设定提存计划包括基本养老保险、失业保险等。

在职工提供服务的会计期间，根据设定提存计划计算的应缴存金额确认为负债，并计入当期损益或相关资产成本。

②设定受益计划

对于设定受益计划，在年度资产负债表日由独立精算师进行精算估值，以预期累积福利单位法确定提供福利的成本。本公司设定受益计划导致的职工薪酬成本包括下列组成部分：

A 服务成本，包括当期服务成本、过去服务成本和结算利得或损失。其中，当期服务成本，是指职工当期提供服务所导致的设定受益计划义务现值的增加额；过去服务成本，是指设定受益计划修改所导致的与以前期间职工服务相关的设定受益计划义务现值的增加或减少。

B 设定受益计划净负债或净资产的利息净额，包括计划资产的利息收益、设定受益计划义务的利息费用以及资产上限影响的利息。

C 重新计量设定受益计划净负债或净资产所产生的变动。

除非其他会计准则要求或允许职工福利成本计入资产成本，本公司将上述 **A/B** 项计入当期损益；**C** 项计入其他综合收益且不会在后续会计期间转回至损益，在原设定受益计划终止时在权益范围内将原计入其他综合收益的部分全部结转至未分配利润。

（4）辞退福利

辞退福利是指本公司在职工劳动合同到期之前解除与职工的劳动关系，或者为鼓励职工自愿接受裁减而给予职工的补偿，在本公司不能单方面撤回解除劳动关系计划或裁减建议时和确认与涉及支付辞退福利的重组相关的成本费用时两者孰早日，确认因解除与职工的劳动关系给予补偿而产生的负债，同时计入当期损益。

实行职工内部退休计划的，在正式退休日之前的经济补偿，属于辞退福利，自职工停止提供服务日至正常退休日期间，拟支付的内退职工工资和缴纳的社会保险费等一次性计入当期损益。正式退休日期之后的经济补偿（如正常养老退休金），按照离职后福利处理。

（5）其他长期福利



本公司向职工提供的其他长期职工福利，符合设定提存计划条件的，按照上述关于设定提存计划的有关规定进行处理。符合设定受益计划的，按照上述关于设定受益计划的有关规定进行处理，但相关职工薪酬成本中“重新计量设定受益计划净负债或净资产所产生的变动”部分计入当期损益或相关资产成本。

24. 租赁负债

租赁负债的确定方法及会计处理方法，参见本附注三、30“租赁”。

25. 预计负债

当与或有事项相关的义务同时符合以下条件，本公司确认为预计负债：（1）该义务是本公司承担的现时义务；（2）履行该义务很可能导致经济利益流出；（3）该义务的金额能够可靠地计量。

在资产负债表日，考虑与或有事项有关的风险、不确定性和货币时间价值等因素，按照履行相关现时义务所需支出的最佳估计数对预计负债进行计量。

如果清偿预计负债所需支出全部或部分预期由第三方补偿的，补偿金额在基本确定能够收到时，作为资产单独确认，且确认的补偿金额不超过预计负债的账面价值。

26. 收入

（1）一般原则

本公司在履行了合同中的履约义务，即在客户取得相关商品或服务的控制权时确认收入。

合同中包含两项或多项履约义务的，本公司在合同开始日，按照各单项履约义务所承诺商品或服务的单独售价的相对比例，将交易价格分摊至各单项履约义务，按照分摊至各单项履约义务的交易价格计量收入。

满足下列条件之一时，属于在某一时段内履行履约义务；否则，属于在某一时点履行履约义务：

- ①客户在本公司履约的同时即取得并消耗本公司履约所带来的经济利益。
- ②客户能够控制本公司履约过程中在建的商品。
- ③本公司履约过程中所产出的商品具有不可替代用途，且本公司在整个合同期间内有权就累计至今已完成的履约部分收取款项。

对于在某一时段内履行的履约义务，本公司在该段时间内按照履约进度确认收入。履约进度不能合理确定时，本公司已经发生的成本预计能够得到补偿的，按照已经发生的成本金额确认收入，直到履约进度能够合理确定为止。

对于在某一时点履行的履约义务，本公司在客户取得相关商品或服务控制权时点确认收入。在判断客户是否已取得商品或服务控制权时，本公司会考虑下列迹象：

- ①本公司就该商品或服务享有现时收款权利，即客户就该商品负有现时付款义务。



②本公司已将该商品的法定所有权转移给客户，即客户已拥有该商品的法定所有权。

③本公司已将该商品的实物转移给客户，即客户已实物占有该商品。

④本公司已将该商品所有权上的主要风险和报酬转移给客户，即客户已取得该商品所有权上的主要风险和报酬。

⑤客户已接受该商品或服务。

⑥其他表明客户已取得商品控制权的迹象。

(2) 具体方法

本公司收入主要来源于以下业务类型：

①商品销售收入

本公司与客户之间的销售商品合同包含转让商品的履约义务，属于在某一时点履行履约义务。产品销售收入确认需满足以下条件：

本公司已根据合同约定将产品交付给客户且客户已接受该商品，已经收回货款或取得了收款凭证且相关的经济利益很可能流入，商品所有权上的主要风险和报酬已转移，商品的法定所有权已转移。

②租赁收入

在出租合同（或协议）规定日期收取租金后，确认收入实现。如果虽然在合同或协议规定的日期没有收到租金，但是租金能够收回，并且收入金额能够可靠计量的，也确认为收入。

③代建收入收入

相关工程完工并验收合格，相关成本经双方确认并办理交接手续时，确认销售收入的实现。

27.合同成本

合同成本包括为取得合同发生的增量成本及合同履约成本。

本公司为取得合同发生的增量成本预期能够收回的，作为合同取得成本确认为一项资产。但是，如果该资产的摊销期限不超过一年，则在发生时计入当期损益。

为履行合同发生的成本不属于《企业会计准则第 14 号——收入（2017 年修订）》之外的其他企业会计准则规范范围且同时满足下列条件的，作为合同履约成本确认为一项资产：①该成本与一份当前或预期取得的合同直接相关，包括直接人工、直接材料、制造费用（或类似费用）、明确由客户承担的成本以及仅因该合同而发生的其他成本；②该成本增加了本公司未来用于履行履约义务的资源；③该成本预期能够收回。

与合同成本有关的资产采用与该资产相关的商品收入确认相同的基础进行摊销，计入当期损益。

当与合同成本有关的资产的账面价值高于下列两项的差额时，本公司对超出部分



计提减值准备，并确认为资产减值损失：

- ①本公司因转让与该资产相关的商品或服务预期能够取得的剩余对价；
- ②为转让该相关商品或服务估计将要发生的成本。

28.政府补助

政府补助是指本公司从政府无偿取得货币性资产和非货币性资产，不包括政府以投资者身份并享有相应所有者权益而投入的资本。政府补助在满足政府补助所附条件并能够收到时确认。

本公司将所取得的用于购建或以其他方式形成长期资产的政府补助界定为与资产相关的政府补助；其余政府补助界定为与收益相关的政府补助。若政府文件未明确规定补助对象，则采用以下方式将补助款划分为与收益相关的政府补助和与资产相关的政府补助：（1）政府文件明确了补助所针对的特定项目的，根据该特定项目的预算中将形成资产的支出金额和计入费用的支出金额的相对比例进行划分，对该划分比例需在每个资产负债表日进行复核，必要时进行变更；（2）政府文件中对用途仅作一般性表述，没有指明特定项目的，作为与收益相关的政府补助。政府补助为货币性资产的，按照收到或应收的金额计量。政府补助为非货币性资产的，按照公允价值计量；公允价值不能够可靠取得的，按照名义金额计量。按照名义金额计量的政府补助，直接计入当期损益。

本公司对于政府补助通常在实际收到时，按照实收金额予以确认和计量。但对于期末有确凿证据表明能够符合财政扶持政策规定的相关条件预计能够收到财政扶持资金，按照应收的金额计量。按照应收金额计量的政府补助应同时符合以下条件：（1）应收补助款的金额已经过有权政府部门发文确认，或者可根据正式发布的财政资金管理办法的有关规定自行合理测算，且预计其金额不存在重大不确定性；（2）所依据的是当地财政部门正式发布并按照《政府信息公开条例》的规定予以主动公开的财政扶持项目及其财政资金管理办法，且该管理办法应当是普惠性的（任何符合条件条件的企业均可申请），而不是专门针对特定企业制定的；（3）相关的补助款批文中已明确承诺了拨付期限，且该款项的拨付是有相应财政预算作为保障的，因而可以合理保证其可在规定期限内收到；（4）根据本公司和该补助事项的具体情况，应满足的其他相关条件（如有）。

与资产相关的政府补助，确认为递延收益，并在相关资产的使用寿命内按照合理、系统的方法分期计入当期损益。与收益相关的政府补助，用于补偿以后期间的相关成本费用或损失的，确认为递延收益，并在确认相关成本费用或损失的期间计入当期损益；用于补偿已经发生的相关成本费用或损失的，直接计入当期损益。

同时包含与资产相关部分和与收益相关部分的政府补助，区分不同部分分别进行会计处理；难以区分的，将其整体归类为与收益相关的政府补助。



与本公司日常活动相关的政府补助，按照经济业务的实质，计入其他收益；与日常活动无关的政府补助，计入营业外收入。

已确认的政府补助需要退回时，存在相关递延收益余额的，冲减相关递延收益账面余额，超出部分计入当期损益；属于其他情况的，直接计入当期损益。

取得的政策性优惠贷款贴息，如果财政将贴息资金拨付给贷款银行，以实际收到的借款金额作为借款的入账价值，按照借款本金和政策性优惠利率计算借款费用。如果财政将贴息资金直接拨付给本公司，贴息冲减借款费用。

29. 递延所得税资产/递延所得税负债

所得税包括当期所得税和递延所得税。除由于企业合并产生的调整商誉，或与直接计入所有者权益的交易或者事项相关的递延所得税计入所有者权益外，均作为所得税费用计入当期损益。

本公司根据资产、负债于资产负债表日的账面价值与计税基础之间的暂时性差异，采用资产负债表债务法确认递延所得税。

各项应纳税暂时性差异均确认相关的递延所得税负债，除非该应纳税暂时性差异是在以下交易中产生的：

(1) 商誉的初始确认，或者具有以下特征的交易中产生的资产或负债的初始确认：该交易不是企业合并，并且交易发生时既不影响会计利润也不影响应纳税所得额（初始确认的资产和负债导致产生等额应纳税暂时性差异和可抵扣暂时性差异的单项交易除外）；

(2) 对于与子公司、合营企业及联营企业投资相关的应纳税暂时性差异，该暂时性差异转回的时间能够控制并且该暂时性差异在可预见的未来很可能不会转回。

对于可抵扣暂时性差异、能够结转以后年度的可抵扣亏损和税款抵减，本公司以很可能取得用来抵扣可抵扣暂时性差异、可抵扣亏损和税款抵减的未来应纳税所得额为限，确认由此产生的递延所得税资产，除非该可抵扣暂时性差异是在以下交易中产生的：

(1) 该交易不是企业合并，并且交易发生时既不影响会计利润也不影响应纳税所得额（初始确认的资产和负债导致产生等额应纳税暂时性差异和可抵扣暂时性差异的单项交易除外）；

(2) 对于与子公司、合营企业及联营企业投资相关的可抵扣暂时性差异，同时满足下列条件的，确认相应的递延所得税资产：暂时性差异在可预见的未来很可能转回，且未来很可能获得用来抵扣可抵扣暂时性差异的应纳税所得额。

资产负债表日，本公司对递延所得税资产和递延所得税负债，按照预期收回该资产或清偿该负债期间的适用税率计量，并反映资产负债表日预期收回资产或清偿负债方式的所得税影响。



资产负债表日，本公司对递延所得税资产的账面价值进行复核。如果未来期间很可能无法获得足够的应纳税所得额用以抵扣递延所得税资产的利益，减记递延所得税资产的账面价值。在很可能获得足够的应纳税所得额时，减记的金额予以转回。

资产负债表日，递延所得税资产和递延所得税负债在同时满足下列条件时以抵销后的净额列示：

(1) 本公司内该纳税主体拥有以净额结算当期所得税资产和当期所得税负债的法定权利；

(2) 递延所得税资产和递延所得税负债是与同一税收征管部门对本公司内同一纳税主体征收的所得税相关。

30. 租赁

租赁的识别

在合同开始日，本公司作为承租人或出租人评估合同中的客户是否有权获得在使用期间内因使用已识别资产所产生的几乎全部经济利益，并有权在该使用期间主导已识别资产的使用。如果合同中一方让渡了在一定期间内控制一项或多项已识别资产使用的权利以换取对价，则本公司认定合同为租赁或者包含租赁。

(1) 本公司作为承租人

在租赁期开始日，本公司对所有租赁确认使用权资产和租赁负债，简化处理的短期租赁和低价值资产租赁除外。

使用权资产的会计政策见本附注三、17“使用权资产”。

租赁负债按照租赁期开始日尚未支付的租赁付款额采用租赁内含利率计算的现值进行初始计量，无法确定租赁内含利率的，采用增量借款利率作为折现率。租赁付款额包括：固定付款额及实质固定付款额，存在租赁激励的，扣除租赁激励相关金额；取决于指数或比率的可变租赁付款额；购买选择权的行权价格，前提是承租人合理确定将行使该选择权；行使终止租赁选择权需支付的款项，前提是租赁期反映出承租人将行使终止租赁选择权；以及根据承租人提供的担保余值预计应支付的款项。后续按照固定的周期性利率计算租赁负债在租赁期内各期间的利息费用，并计入当期损益。未纳入租赁负债计量的可变租赁付款额在实际发生时计入当期损益。

租赁变更

租赁发生变更且同时符合下列条件的，本公司将该租赁变更作为一项单独租赁进行会计处理：①该租赁变更通过增加一项或多项租赁资产的使用权而扩大了租赁范围；②增加的对价与租赁范围扩大部分的单独价格按该合同情况调整后的金额相当。

租赁变更未作为一项单独租赁进行会计处理的，在租赁变更生效日，本公司重新分摊变更后合同的对价，重新确定租赁期，并按照变更后租赁付款额和修订后的折现率计算的现值重新计量租赁负债。



租赁变更导致租赁范围缩小或租赁期缩短的，本公司相应调减使用权资产的账面价值，并将部分终止或完全终止租赁的相关利得或损失计入当期损益。

其他租赁变更导致租赁负债重新计量的，本公司相应调整使用权资产的账面价值。

①短期租赁和低价值资产租赁

对于短期租赁（在租赁开始日租赁期不超过 12 个月的租赁）和低价值资产租赁，本公司采取简化处理方法，不确认使用权资产和租赁负债，而在租赁期内各个期间按照直线法或其他系统合理的方法将租赁付款额计入相关资产成本或当期损益。

(2) 本公司作为出租人

本公司在租赁开始日，基于交易的实质，将租赁分为融资租赁和经营租赁。融资租赁是指实质上转移了与租赁资产所有权有关的几乎全部风险和报酬的租赁。经营租赁是指除融资租赁以外的其他租赁。

①经营租赁

本公司采用直线法将经营租赁的租赁收款额确认为租赁期内各期间的租金收入。与经营租赁有关的未计入租赁收款额的可变租赁付款额，于实际发生时计入当期损益。

②融资租赁

于租赁期开始日，本公司确认应收融资租赁款，并终止确认融资租赁资产。应收融资租赁款以租赁投资净额（未担保余值和租赁期开始日尚未收到的租赁收款额按照租赁内含利率折现的现值之和）进行初始计量，并按照固定的周期性利率计算确认租赁期内的利息收入。本公司取得的未纳入租赁投资净额计量的可变租赁付款额在实际发生时计入当期损益。

31.重大会计判断和估计

本公司在运用会计政策过程中，由于经营活动内在的不确定性，需要对无法准确计量的报表项目的账面价值进行判断、估计和假设。这些判断、估计和假设是基于本公司管理层过去的历史经验，并在考虑其他相关因素的基础上做出的。这些判断、估计和假设会影响收入、费用、资产和负债的报告金额以及资产负债表日或有负债的披露。然而，这些估计的不确定性所导致的实际结果可能与本公司管理层当前的估计存在差异，进而造成对未来受影响的资产或负债的账面金额进行重大调整。

本公司对前述判断、估计和假设在持续经营的基础上进行定期复核，会计估计的变更仅影响变更当期的，其影响数在变更当期予以确认；既影响变更当期又影响未来期间的，其影响数在变更当期和未来期间予以确认。

于资产负债表日，本公司需对财务报表项目金额进行判断、估计和假设的重要领域如下：



（1）金融资产的分类

本公司在确定金融资产的分类时涉及的重大判断包括业务模式及合同现金流量特征的分析等。

本公司在金融资产组合的层次上确定管理金融资产的商业模式，考虑的因素包括评价和向关键管理人员报告金融资产业绩的方式、影响金融资产业绩的风险及其管理方式、以及相关业务管理人员获得报酬的方式等。

（2）收入确认

如本附注三、26“收入”所述，本公司在收入确认方面涉及到如下重大的会计判断和估计：识别客户合同；估计因向客户转让商品而有权取得的对价的可收回性；识别合同中的履约义务；估计合同中存在的可变对价以及在相关不确定性消除时累计已确认收入极可能不会发生重大转回的金额；合同中是否存在重大融资成分；估计合同中单项履约义务的单独售价；确定履约义务是在某一时段内履行还是在某一时点履行；履约进度的确定，等等。

本公司主要依靠过去的经验和工作作出判断，这些重大判断和估计变更都可能对变更当期或以后期间的营业收入、营业成本，以及期间损益产生影响，且可能构成重大影响。

（3）租赁

①租赁的识别

本公司在识别一项合同是否为租赁或包含租赁时，需要评估是否存在一项已识别资产，且客户控制了该资产在一定期间内的使用权。在评估时，需要考虑资产的性质、实质性替换权、以及客户是否有权获得因在该期间使用该资产所产生的几乎全部经济利益，并能够主导该资产的使用。

②租赁的分类

本公司作为出租人时，将租赁分类为经营租赁和融资租赁。在进行分类时，管理层需要对是否已将与租出资产所有权有关的全部风险和报酬实质上转移给承租人作出分析和判断。

③租赁负债

本公司作为承租人时，租赁负债按照租赁期开始日尚未支付的租赁付款额的现值进行初始计量。在计量租赁付款额的现值时，本公司对使用的折现率以及存在续租选择权或终止选择权的租赁合同的租赁期进行估计。在评估租赁期时，本公司综合考虑与本公司行使选择权带来经济利益的所有相关事实和情况，包括自租赁期开始日至选择权行使日之间的事实和情况的预期变化等。不同的判断及估计可能会影响租赁负债和使用权资产的确认，并将影响后续期间的损益。

（4）金融资产减值



本公司采用预期信用损失模型对金融工具的减值进行评估，应用预期信用损失模型需要做出重大判断和估计，需考虑所有合理且有依据的信息，包括前瞻性信息。在做出该等判断和估计时，本公司根据历史数据结合经济政策、宏观经济指标、行业风险、外部市场环境、技术环境、客户情况的变化等因素推断债务人信用风险的预期变动。

（5）存货跌价准备

本公司根据存货会计政策，按照成本与可变现净值孰低计量，对成本高于可变现净值及陈旧和滞销的存货，计提存货跌价准备。存货减值至可变现净值是基于评估存货的可售性及其可变现净值。鉴定存货减值要求管理层在取得确凿证据，并且考虑持有存货的目的、资产负债表日后事项的影响等因素的基础上作出判断和估计。实际的结果与原先估计的差异将在估计被改变的期间影响存货的账面价值及存货跌价准备的计提或转回。

（6）金融工具公允价值

对不存在活跃交易市场的金融工具，本公司通过各种估值方法确定其公允价值。这些估值方法包括贴现现金流模型分析等。估值时本公司需对未来现金流量、信用风险、市场波动率和相关性等方面进行估计，并选择适当的折现率。这些相关假设具有不确定性，其变化会对金融工具的公允价值产生影响。

权益工具投资或合同有公开报价的，本公司不将成本作为其公允价值的最佳估计。

（7）长期资产减值准备

本公司于资产负债表日对除金融资产之外的非流动资产判断是否存在可能发生减值的迹象。对使用寿命不确定的无形资产，除每年进行的减值测试外，当其存在减值迹象时，也进行减值测试。其他除金融资产之外的非流动资产，当存在迹象表明其账面金额不可收回时，进行减值测试。

当资产或资产组的账面价值高于可收回金额，即公允价值减去处置费用后的净额和预计未来现金流量的现值中的较高者，表明发生了减值。

公允价值减去处置费用后的净额，参考公平交易中类似资产的销售协议价格或可观察到的市场价格，减去可直接归属于该资产处置的增量成本确定。

在预计未来现金流量现值时，需要对该资产（或资产组）的产量、售价、相关经营成本以及计算现值时使用的折现率等作出重大判断。本公司在估计可收回金额时会采用所有能够获得的相关资料，包括根据合理和可支持的假设所作出有关产量、售价和相关经营成本的预测。

本公司至少每年测试商誉是否发生减值。这要求对分配了商誉的资产组或者资产组组合的未来现金流量的现值进行预计。对未来现金流量的现值进行预计时，本公司



需要预计未来资产组或者资产组组合产生的现金流量，同时选择恰当的折现率确定未来现金流量的现值。

(8) 折旧和摊销

本公司对投资性房地产、固定资产和无形资产在考虑其残值后，在使用寿命内按直线法计提折旧和摊销。本公司定期复核使用寿命，以决定将计入每个报告期的折旧和摊销费用数额。使用寿命是本公司根据对同类资产的以往经验并结合预期的技术更新而确定的。如果以前的估计发生重大变化，则会在未来期间对折旧和摊销费用进行调整。

(9) 开发支出

确定资本化的金额时，本公司管理层需要作出有关资产的预计未来现金流量、适用的折现率以及预计受益期间的假设。

本公司管理层认为目前公司以自行开发的专有技术生产的产品市场广阔、发展前景良好，市场对以该无形资产生产的产品反应也证实了管理层之前对这一项目预期收入的估计。但是日益增加的竞争也使得管理层重新考虑对市场份额和有关产品的预计毛利等方面的假设。经过全面的检视后，本公司管理层认为即使在产品回报率出现下调的情况下，仍可以全额收回该等知识产权的账面价值。本公司将继续密切检视有关情况，一旦有迹象表明需要调整相关会计估计的假设，本公司将在有关迹象发生的期间作出调整。

(10) 递延所得税资产

在很有可能有足够的应纳税利润来抵扣亏损的限度内，本公司就所有未利用的税务亏损确认递延所得税资产。这需要本公司管理层运用大量的判断来估计未来应纳税利润发生的时间和金额，结合纳税筹划策略，以决定应确认的递延所得税资产的金额。

(11) 所得税

本公司在正常的经营活动中，有部分交易其最终的税务处理和计算存在一定的不确定性。部分项目是否能够在税前列支需要税收主管机关的审批。如果这些税务事项的最终认定结果同最初估计的金额存在差异，则该差异将对其最终认定期间的当期所得税和递延所得税产生影响。

32.重要会计政策、会计估计的变更

(1) 重要会计政策变更

公司在本报告期内重要会计政策没有发生变更。

(2) 重要会计估计变更

公司在本报告期内重要会计估计没有发生变更。

四、税项

1. 主要税种及税率



税种	计税依据	税率
增值税	应税收入计算销项税,并按扣除当期允许抵扣的进项税额后的差额计缴增值税	9%、6%、5%、3%、13%
城市维护建设税	实际缴纳的流转税	5%
教育费附加	实际缴纳的流转税	3%
地方教育附加	实际缴纳的流转税	2%
企业所得税	应纳税所得额	25%、20%

不同企业所得税税率纳税主体的税率情况如下:

序号	纳税主体名称	所得税税率 (%)
1	昆山银桥控股集团有限公司	25.00
2	昆山市银桥典当有限公司	20.00
3	昆山市银桥创业投资有限公司	25.00
4	昆山市银桥商业服务有限公司	25.00
5	昆山市银桥文化体育发展有限公司	25.00
6	昆山市银桥物业管理有限公司	25.00
7	昆山市银桥科创发展有限公司	25.00
8	昆山市银桥领创时代有限公司	25.00
9	昆山花桥国际商务城人力资源有限公司	20.00
10	昆山花桥国际商务城公交有限公司	25.00
11	昆山花桥国际商务城置业有限公司	25.00
12	昆山花桥展览中心有限公司	25.00
13	昆山银桥会展服务有限公司	25.00
14	昆山市银桥汇达管理有限公司	25.00
15	昆山市银鑫置业有限公司	25.00
16	昆山市银盛置业有限公司	25.00
17	昆山市银桥房屋租赁有限公司	25.00

2. 税收优惠及批文

(1) 增值税

本公司下属子公司房屋租赁、银桥典当、银桥创投、文化体育共 4 家公司 2025 年度为增值税小规模纳税人,根据《关于明确增值税小规模纳税人减免增值税等政策的公告》(财政部税务总局公告 2023 年第 1 号)和《关于增值税小规模纳税人减免增值税政策的公告》(财政部税务总局公告 2023 年第 19 号)相关规定:自 2023 年 1 月 1 日至 2027 年 12 月 31 日,增值税小规模纳税人月销售额 10 万元以下(含本数)的,免征增值税;适用 3%征收率的应税销售收入,减按 1%征收率征收增值税;适用 3%预



征率的预缴增值税项目，减按 1% 预征率预缴增值税。

(2) 企业所得税

本公司下属子公司银桥典当、人力资源共 2 家公司 2025 年度符合关于小型微利企业的认定，根据《财政部税务总局关于小微企业和个体工商户所得税优惠政策的公告》（财政部税务总局公告 2023 年第 6 号）和《财政部税务总局关于进一步支持小微企业和个体工商户发展有关税费政策的公告》（财政部税务总局公告 2023 年第 12 号）相关规定，自 2023 年 1 月 1 日至 2027 年 12 月 31 日，对小型微利企业减按 25% 计算应纳税所得额，按 20% 的税率缴纳企业所得税。

五、合并财务报表项目注释

1. 货币资金

(1) 明细情况

项目	期末余额	期初余额
库存现金	14,826.32	160,824.32
银行存款	235,207,576.02	194,245,007.76
其他货币资金	10,061,150.00	191,150.00
合计	245,283,552.34	194,596,982.08
其中：存放在境外的款项总额		

注 1：期末余额中包含受限货币资金 10,061,150.00 元，其中：贷款保证金 191,150.00 元，履约保证金 9,870,000.00 元。除此之外，无其他使用受限制的情况，如冻结、封存等。

2. 应收账款

(1) 应收账款按账龄列示

账龄	期末余额	期初余额
1 年以内（含 1 年）	1,835,432,131.63	1,134,665,472.14
1 至 2 年	351,110,105.86	419,704,392.83
2 至 3 年	419,704,392.83	95,607,126.72
3 以上	854,085,515.67	806,602,015.21
合计	3,460,332,145.99	2,456,579,006.90

(2) 按坏账计提方法分类列示

类别	期末余额				账面价值
	账面余额		坏账准备		
	金额	比例 (%)	金额	计提比例 (%)	
按单项计提坏账准备的应收账款					-



类别	期末余额				
	账面余额		坏账准备		账面价值
	金额	比例 (%)	金额	计提比例 (%)	
按信用风险特征组合计提坏账准备的应收账款	3,460,332,145.99	100.00	5,274,799.00	0.15	3,455,057,346.99
其中：账龄组合	46,086,797.05	1.33	5,274,799.00	11.45	40,811,998.05
其他组合	3,414,245,348.94	98.67			3,414,245,348.94
合计	3,460,332,145.99	100.00	5,274,799.00	0.15	3,455,057,346.99

(续)

类别	期初余额				
	账面余额		坏账准备		账面价值
	金额	比例 (%)	金额	计提比例 (%)	
按单项计提坏账准备的应收账款					
按信用风险特征组合计提坏账准备的应收账款	2,456,579,006.90	100.00	3,745,352.51	0.15	2,452,833,654.39
其中：账龄组合	36,800,211.12	1.50	3,745,352.51	10.18	33,054,858.61
其他组合	2,419,778,795.78	98.50			2,419,778,795.78
合计	2,456,579,006.90	100.00	3,745,352.51	0.15	2,452,833,654.39

①组合中，按账龄组合计提坏账准备的应收账款

项目	期末余额		
	应收账款	坏账准备	计提比例 (%)
1 年以内	40,401,650.34	2,020,082.53	5.00
1 至 2 年	2,726,885.68	545,377.14	20.00
2 至 3 年	497,843.40	248,921.70	50.00
3 年以上	2,460,417.63	2,460,417.63	100.00
合计	46,086,797.05	5,274,799.00	

(3) 坏账准备的变动情况

类别	期初余额	本期变动金额				期末余额
		计提	收回或转回	转销或核销	其他变动	
账龄组合	3,745,352.51	1,529,446.49				5,274,799.00
其他组合						
合计	3,745,352.51	1,529,446.49				5,274,799.00

(4) 按欠款方归集的期末余额前五名的应收账款和合同资产情况



单位名称	款项性质	应收账款期末余额	账龄	占应收账款期末余额合计数的比例 (%)	应收账款坏账准备期末余额
昆山花桥国际商务城城乡一体化建设有限公司	工程款	2,299,126,534.64	1 年以内 675,730,107.13; 1 至 2 年 422,199,498.00; 2 至 3 年 301,395,415.32; 3 年以上 899,801,514.19	66.44	
江苏昆山花桥经济开发区管委会	工程款	1,113,978,866.30	1 年以内 694,769,022.64; 1 至 2 年 419,209,843.66;	32.19	
昆山西交创新中心管理有限公司	租金	5,130,615.26	1 年以内	0.15	256,530.76
昆山集源商业管理有限公司	租金水电费	4,233,065.80	1 年以内 2,825,961.46; 1 至 2 年 1,407,104.34	0.13	422,718.94
苏州浙金科技园运营管理有限公司	租金	3,984,270.28	1 年以内 3,314,691.71; 1 至 2 年 669,578.57	0.11	299,650.30
合计		3,426,453,352.28		99.02	978,900.00

3. 预付款项

(1) 预付款项按账龄列示

① 明细情况

账龄	期末余额		期初余额	
	金额	比例 (%)	金额	比例 (%)
1 年以内	523,623,316.98	99.82	375,917,729.26	99.36
1 至 2 年	532,871.86	0.10	933,121.21	0.25
2 至 3 年	204,367.74	0.04	190,603.94	0.05
3 年以上	209,330.02	0.04	1,314,695.08	0.34
合计	524,569,886.60	100.00	378,356,149.49	100.00

(2) 按预付对象归集的期末余额前五名的预付款情况

单位名称	款项性质	账面余额	占预付账款余额合计数的比例 (%)
昆山乐悦置业有限公司	预付购房款	500,000,000.00	95.32
昆山市花桥资产经营公司	预付购房款	16,500,000.00	3.15
国网江苏省电力有限公司苏州供电分公司	预付电费	2,761,147.23	0.53



单位名称	款项性质	账面余额	占预付账款余额合计数的比例 (%)
昆山市顺达电力建设有限公司	预付工程款	1,620,403.00	0.31
上海元闲宠物用品有限公司	预付货款	998,384.00	0.19
合计		521,879,934.23	99.50

4. 其他应收款

项目	期末余额	期初余额
应收利息		
应收股利		
其他应收款	1,721,953,506.36	1,410,652,227.89
合计	1,721,953,506.36	1,410,652,227.89

(1) 其他应收款

①其他应收款按账龄列示

账龄	期末余额	期初余额
1 年以内 (含 1 年)	987,848,798.01	837,436,769.68
1 至 2 年	789,105,378.57	623,046,838.81
2 至 3 年	2,057,596.51	2,390,136.93
3 年以上	15,348,024.83	13,259,662.83
合计	1,794,359,797.92	1,476,133,408.25

②按款项性质分类情况

款项性质	期末余额	期初余额
政府部门往来款	1,175,578,906.14	874,796,069.85
其他单位往来款	309,061,340.00	287,683,680.00
股权转让款	290,317,014.05	294,376,481.95
保证金、押金	1,190,028.96	347,760.51
垫付款项	9,673,847.74	10,841,378.59
暂支款	8,538,661.03	8,088,037.35
合计	1,794,359,797.92	1,476,133,408.25

③坏账准备计提情况

期末处于第二阶段的坏账准备

类别	账面余额	整个存续期预期信用损失率 (%)	坏账准备	账面价值
按组合计提坏账准备	1,533,850,549.50	1.12	17,187,043.14	1,516,663,506.36
其中：账龄组合	43,201,493.36	39.78	17,187,043.14	26,014,450.22



类别	账面余额	整个存续期预期信用损失率 (%)	坏账准备	账面价值
其他组合	1,490,649,056.14			1,490,649,056.14
合计	1,533,850,549.50	1.12	17,187,043.14	1,516,663,506.36

期末处于第三阶段的坏账准备

类别	账面余额	整个存续期预期信用损失率 (%)	坏账准备	账面价值
按单项计提坏账准备	260,509,248.42	21.20	55,219,248.42	205,290,000.00
合计	260,509,248.42	21.20	55,219,248.42	205,290,000.00

期初处于第二阶段的坏账准备

类别	账面余额	整个存续期预期信用损失率 (%)	坏账准备	账面价值
按组合计提坏账准备	1,421,856,926.30	1.89	26,912,464.04	1,394,944,462.26
其中：账龄组合	259,377,176.45	10.38	26,912,464.04	232,464,712.41
其他组合	1,162,479,749.85			1,162,479,749.85
合计	1,421,856,926.30	1.89	26,912,464.04	1,394,944,462.26

期初处于第三阶段的坏账准备

类别	账面余额	整个存续期预期信用损失率 (%)	坏账准备	账面价值
按单项计提坏账准备	54,276,481.95	71.06	38,568,716.32	15,707,765.63
合计	54,276,481.95	71.06	38,568,716.32	15,707,765.63

④本期计提、收回或转回、核销的坏账准备情况

坏账准备	第一阶段	第二阶段	第三阶段	合计
	未来 12 个月预期信用损失	整个存续期预期信用损失 (未发生信用减值)	整个存续期预期信用损失 (已发生信用减值)	
期初余额		26,912,464.04	38,568,716.32	65,481,180.36
期初余额在本期：				
——转入第二阶段				
——转入第三阶段				
——转回第二阶段				
——转回第一阶段				
本年计提		-9,725,420.90	16,650,532.10	6,925,111.20
本年转回				
本年转销				



坏账准备	第一阶段	第二阶段	第三阶段	合计
	未来 12 个月预期信用损失	整个存续期预期信用损失（未发生信用减值）	整个存续期预期信用损失（已发生信用减值）	
本年核销				
其他变动				
期末余额		17,187,043.14	55,219,248.42	72,406,291.56

⑥按欠款方归集的年末余额前五名的其他应收款情况

单位名称	款项性质	账面余额	账龄	占其他应收款余额合计数的比例(%)	坏账准备
昆山花桥财政分局	应收土地款	1,172,955,165.08	1 年以内 781,870,887.00; 1 至 2 年 252,766,713.67; 2 至 3 年 138,317,564.41	65.37	
江苏花桥国际商务城博览中心有限公司	往来款	302,230,000.00	1 年以内 165,030,000.00 元; 1 至 2 年 137,200,000.00 元	16.84	
时空电动汽车股份有限公司	股权转让款	150,100,000.00	1-2 年	8.37	15,010,000.00
北京憧憬时代科技有限公司	股权转让款	78,000,000.00	1-2 年	4.35	7,800,000.00
昆山新领域企业管理合伙企业（有限合伙）	股权转让款	32,409,248.42	1 年以内 2,000,000.00; 3 年 以上 30,409,248.42	1.81	32,409,248.42
合计		1,735,694,413.50		96.74	55,219,248.42

5. 存货

(1) 存货分类

项目	期末余额		
	账面余额	存货跌价准备/合同履约成本减值准备	账面价值
待开发土地	2,479,474,860.00		2,479,474,860.00
开发成本-市政工程	3,786,631,414.61		3,786,631,414.61
开发成本-安居房工程	304,092,612.71		304,092,612.71
开发成本-展览中心工程	1,000,001,000.00		1,000,001,000.00
开发产品	2,841,826,304.76		2,841,826,304.76
合计	10,412,026,192.08		10,412,026,192.08

(续)



项目	期初余额		
	账面余额	存货跌价准备/合同履 约成本减值准备	账面价值
待开发土地	2,592,020,396.00		2,592,020,396.00
开发成本-市政工程	3,922,751,379.41		3,922,751,379.41
开发成本-安居房工程	2,308,150,570.18		2,308,150,570.18
开发成本-展览中心工程	1,000,001,000.00		1,000,001,000.00
开发产品	685,559,295.92		685,559,295.92
合计	10,508,482,641.51		10,508,482,641.51

6. 其他流动资产

项目	期末余额	期初余额
增值税留抵税额	173,853,366.19	153,225,601.48
预缴所得税	2,232,967.16	2,215,472.27
预缴其他税金	9,207.32	8,788.56
合计	176,095,540.67	155,449,862.31

7. 发放贷款及垫款

(1) 贷款与垫款分类

项目	期末余额	期初余额
个人贷款和垫款	3,815,785.66	476,806.95
其中：动产质押贷款	3,815,785.66	476,806.95
企业贷款和垫款	812,860.56	396,614.78
其中：动产质押贷款	812,860.56	396,614.78
合计	4,628,646.22	873,421.73

(2) 贷款损失准备变动情况

项目	期末余额	期初余额
期初余额	8,734.22	11,620,000.00
本期计提	46,286.46	8,734.22
减：本期核销		6,479,677.22
本期收回	8,734.22	5,140,322.78
期末余额	46,286.46	8,734.22

8. 长期股权投资

(1) 长期股权投资分类

项目	期末余额



	账面余额	减值准备	账面价值
对合营企业投资			
对联营企业投资	196,019,458.83		196,019,458.83
合计	196,019,458.83		196,019,458.83

(续)

项目	期初余额		
	账面余额	减值准备	账面价值
对合营企业投资			
对联营企业投资	217,847,835.69		217,847,835.69
合计	217,847,835.69		217,847,835.69

(2) 明细情况

被投资单位	期初余额	本年增减变动			
		追加投资	减少投资	权益法下确认的投资损益	其他综合收益调整
一、联营企业					
昆山市昆通车驿品牌管理有限公司	1,392,510.25			-592.18	
中投中财(苏州)游戏产业投资管理中心(有限合伙)	42,276,816.44		900,000.00	-505,604.45	
昆山银桥创盈投资中心(有限合伙)	6,825.20			-6,825.20	
昆山盛世创氩投资中心(有限合伙)	6,016,462.19			-2,014,308.27	
银桥泰越(昆山)人工智能产业投资中心(有限合伙)	69,900,181.89			-2,063,350.93	
昆山复茂创业投资合伙企业(有限合伙)	98,255,039.72		6,600,000.00	-1,599,335.38	-8,138,360.45
合计	217,847,835.69		7,500,000.00	-6,190,016.41	-8,138,360.45

(续)

被投资单位	本年增减变动				期末余额	减值准备年末余额
	其他权益变动	宣告发放现金股利或利润	计提减值准备	其他		
一、联营企业						



被投资单位	本年增减变动				期末余额	减值准备 年末余额
	其他权益变动	宣告发放现金 股利或利润	计提减值 准备	其他		
昆山市昆通车 驿品牌管理有 限公司					1,391,918.07	
中投中财（苏 州）游戏产业 投资管理中心 （有限合伙）					40,871,211.99	
昆山银桥创盈 投资中心（有 限合伙）						
昆山盛世创氩 投资中心（有 限合伙）					4,002,153.92	
银桥泰越（昆 山）人工智能 产业投资中心 （有限合伙）					67,836,830.96	
昆山复茂创业 投资合伙企业 （有限合伙）					81,917,343.89	
合计					196,019,458.83	

9. 其他权益工具投资

(1) 其他权益工具投资情况

项目	期末余额	期初余额
非交易性权益工具投资	492,802,672.29	485,535,744.93
合计	492,802,672.29	485,535,744.93

(2) 非交易性权益工具投资情况

项目	本期计入其 他综合收益 的利得	本期计入其 他综合收益 的损失	本期末累计 计入其他综 合收益的利 得	本期末累计 计入其他综 合收益的损 失	本期确认的 股 利收入	指定为以公允 价值计量且其 变动计入其他 综合收益的原 因
苏州银行 股份有限 公司	3,960,000.00		78,380,000.00		9,020,000.00	本公司出于战略 目的而计划长期 持有
昆山市信 用再担保 有限公司	1,973.79		414,999.58			本公司出于战略 目的而计划长期 持有
苏州市港 航投资发 展集团有 限公司	3,948,670.84		10,304,502.52			本公司出于战略 目的而计划长期 持有



项目	本期计入其他综合收益的利得	本期计入其他综合收益的损失	本期末累计计入其他综合收益的利得	本期末累计计入其他综合收益的损失	本期确认的股利收入	指定为以公允价值计量且其变动计入其他综合收益的原因
江苏华时信息科技股份有限公司		31,218.21	1,068,626.47			本公司出于战略目的而计划长期持有
昆山金泰医疗科技有限公司		612,499.06		3,705,856.28		本公司出于战略目的而计划长期持有
合计	7,910,644.63	643,717.27	90,168,128.57	3,705,856.28	9,020,000.00	

10. 其他非流动金融资产

项目	期末余额	期初余额
债务工具投资	420,000,000.00	420,000,000.00
权益工具投资	530,687,980.01	498,209,697.66
合计	950,687,980.01	918,209,697.66

(1) 债务工具投资情况

项目	期末余额	期初余额
非交易性债务工具投资【注】	420,000,000.00	420,000,000.00
合计	420,000,000.00	420,000,000.00

注：1、本公司委托招商银行股份有限公司苏州分行对昆山市巴城镇澄源水务建设有限公司贷款，贷款总额为 20,000.00 万元，借款期限：2021 年 6 月 25 日至 2026 年 6 月 24 日，利率按 1 年期贷款市场报价利率加 165 个基点计算。截至 2025 年 12 月 31 日止，该委托发放贷款余额为 20,000.00 万元。

2、本公司下属子公司昆山市银桥物业管理有限公司委托中国农业银行股份有限公司昆山分行对昆山市巴城镇澄源水务建设有限公司贷款，贷款总额为 10,000.00 万元，借款期限：2023 年 5 月 29 日至 2028 年 5 月 28 日，利率 5.50%。截至 2025 年 12 月 31 日止，该委托发放贷款余额为 10,000.00 万元。

3、本公司下属子公司昆山市银桥领创时代有限公司委托浙商银行股份有限公司昆山支行对江苏昆山开发区建设集团公司贷款，贷款总额为 8,000.00 万元，借款期限：2023 年 9 月 26 日至 2028 年 9 月 25 日，利率 4.50%。截至 2025 年 12 月 31 日止，该委托发放贷款余额为 8,000.00 万元。

4、本公司下属子公司昆山市银桥领创时代有限公司委托浙商银行股份有限公司昆山支行对江苏昆山开发区建设集团公司贷款，贷款总额为 4,000.00 万元，借款期限：2024 年 1 月 11 日至 2029 年 1 月 10 日，利率 4.50%。截至 2025 年 12 月 31 日止，该委



托发放贷款余额为 4,000.00 万元。

(2) 权益工具投资情况

项目	投资成本余额			
	期初余额	本期增加	本期减少	期末余额
昆山银桥投资中心（有限合伙）	2,020,000.00			2,020,000.00
昆山峰瑞股权投资中心（有限合伙）	34,665,785.65		237,250.52	34,428,535.13
昆山双禺零捌股权投资企业（有限合伙）	15,418,027.30		1,752,612.82	13,665,414.48
苏州古玉鼎若股权投资合伙企业（有限合伙）	240,250,979.26		24,666,246.13	215,584,733.13
甌泉双禺（苏州）股权投资合伙企业（有限合伙）	43,584,841.16			43,584,841.16
昆山市产业发展投资母基金合伙企业(有限合伙)	16,000,000.00			16,000,000.00
昆山天使二期投资基金合伙企业（有限合伙）	16,000,000.00			16,000,000.00
江苏苏州人工智能产业专项母基金(有限合伙)		15,000,000.00		15,000,000.00
苏州嘉麟股权投资合伙企业(有限合伙)		13,500,000.00		13,500,000.00
昆山市玉澄英才集成电路产业投资合伙企业(有限合伙)		13,200,000.00		13,200,000.00
昆山天使投资基金合伙企业（有限合伙）	4,250,000.00		250,000.00	4,000,000.00
合计	372,189,633.37	41,700,000.00	26,906,109.47	386,983,523.90

(续)

项目	公允价值变动			
	期初余额	本期增加	本期减少	期末余额
昆山银桥投资中心（有限合伙）	-23,990.76		1,996,009.24	-2,020,000.00
昆山峰瑞股权投资中心（有限合伙）	71,356,633.42	4,285,176.18		75,641,809.60
昆山双禺零捌股权投资企业（有限合伙）	18,785,304.29	1,239,203.77		20,024,508.06
苏州古玉鼎若股权投资合伙企业（有限合伙）	33,514,994.46	17,269,824.28		50,784,818.74
甌泉双禺（苏州）股权投资合伙企业（有限合伙）	-480,746.37		2,843,316.83	-3,324,063.20
昆山市产业发展投资母基金合伙企业(有限合伙)	-84,688.96		77,583.42	-162,272.38
昆山天使二期投资基金合伙企业（有限合伙）	-117,212.92		178,603.30	-295,816.22
江苏苏州人工智能产业专项母基金(有限合伙)		25,226.20		25,226.20
苏州嘉麟股权投资合伙企业(有限合伙)			89,340.57	-89,340.57
昆山市玉澄英才集成电路产业投资合伙企业(有限合伙)			16,105.67	-16,105.67
昆山天使投资基金合伙企业（有限合伙）	3,069,771.13	65,920.42		3,135,691.55
合计	126,020,064.29	22,885,350.85	5,200,959.03	143,704,456.11

11. 投资性房地产

(1) 采用公允价值计量模式的投资性房地产

项目	房屋及建筑物	合计
----	--------	----



项目	房屋及建筑物	合计
一、期初余额	6,232,593,000.00	6,232,593,000.00
二、本期变动	285,322,700.00	285,322,700.00
加：外购	186,527,050.96	186,527,050.96
存货\固定资产\在建工程转入	77,485,367.67	77,485,367.67
其他		
减：处置	3,951,200.00	3,951,200.00
其他转出		
公允价值变动	25,261,481.37	25,261,481.37
三、期末余额	6,517,915,700.00	6,517,915,700.00

12. 固定资产

项目	期末余额	期初余额
固定资产	531,113,255.80	1,498,908,588.12
固定资产清理		
合计	531,113,255.80	1,498,908,588.12



(1) 固定资产

① 固定资产情况

项目	房屋及建筑物	电器设备	电子设备	办公设备	运输设备	其他	合计
一、账面原值							
1. 期初余额	1,543,195,100.49	20,504,153.47	3,932,390.98	4,897,084.96	3,950,484.59	33,559,164.19	1,610,038,378.68
2. 本期增加金额		12,584.07	205,651.08	513,543.19		38,864.87	770,643.21
(1) 购置		12,584.07	205,651.08	513,543.19		38,864.87	770,643.21
(2) 在建工程转入							
(3) 投资性房地产转入							
(4) 其他							
3. 本期减少金额	952,734,176.41	25,200.00	45,878.72	336,600.18	2,317,873.04		955,459,728.35
(1) 处置或报废		25,200.00	45,878.72	336,600.18	2,317,873.04		2,725,551.94
(2) 转入在建工程							
(3) 其他	952,734,176.41						952,734,176.41
4. 期末余额	590,460,924.08	20,491,537.54	4,092,163.34	5,074,027.97	1,632,611.55	33,598,029.06	655,349,293.54
二、累计折旧							
1. 期初余额	52,973,078.46	18,380,212.68	2,883,081.94	4,480,075.31	3,476,795.68	28,936,546.49	111,129,790.56
2. 本期增加金额	14,022,266.04	215,754.87	361,814.18	787,604.86	55,064.56	22,678.18	15,465,182.69
(1) 计提	14,022,266.04	215,754.87	361,814.18	787,604.86	55,064.56	22,678.18	15,465,182.69
(2) 其他							
3. 本期减少金额		23,940.00	14,839.00	331,283.03	1,988,873.48		2,358,935.51



项目	房屋及建筑物	电器设备	电子设备	办公设备	运输设备	其他	合计
(1) 处置或报废		23,940.00	14,839.00	331,283.03	1,988,873.48		2,358,935.51
4. 期末余额	66,995,344.50	18,572,027.55	3,230,057.12	4,936,397.14	1,542,986.76	28,959,224.67	124,236,037.74
三、减值准备							
1. 期初余额							
2. 本期增加金额							
(1) 计提							
3. 本期减少金额							
(1) 处置或报废							
4. 期末余额							
四、账面价值							
1. 期末账面价值	523,465,579.58	1,919,509.99	862,106.22	137,630.83	89,624.79	4,638,804.39	531,113,255.80
2. 期初账面价值	1,490,222,022.03	2,123,940.79	1,049,309.04	417,009.65	473,688.91	4,622,617.70	1,498,908,588.12



13. 在建工程

项目	期末余额	期初余额
在建工程	391,135,063.01	253,751,915.70
工程物资		
合计	391,135,063.01	253,751,915.70

(1) 在建工程

① 在建工程情况

项目	期末余额			期初余额		
	账面余额	减值准备	账面价值	账面余额	减值准备	账面价值
顺扬智汇谷厂房新建工程	248,505,960.94		248,505,960.94	127,156,961.13		127,156,961.13
航天产业园厂房新建工程	61,901,862.64		61,901,862.64	123,195,533.17		123,195,533.17
顺扬科创中心一期改造工程	3,651,376.15		3,651,376.15			
银桥创鑫智造产业园厂房新建工程	37,352,403.22		37,352,403.22			
建造研发楼项目	36,759,958.66		36,759,958.66			
其他	2,963,501.40		2,963,501.40	3,399,421.40		3,399,421.40
合计	391,135,063.01		391,135,063.01	253,751,915.70		253,751,915.70

② 重要在建工程项目报告期变动情况

工程项目名称	期初余额	本期增加金额	本期转入固定资产/投资性房地产金额	本期转入长期待摊费用	期末余额
顺扬智汇谷厂房新建工程	127,156,961.13	121,348,999.81			248,505,960.94
航天产业园厂房新建工程	123,195,533.17	16,191,697.14	77,485,367.67		61,901,862.64
顺扬科创中心一期改造工程		3,651,376.15			3,651,376.15
银桥创鑫智造产业园厂房新建工程		37,352,403.22			37,352,403.22
建造研发楼项目		36,759,958.66			36,759,958.66
合计	250,352,494.30	215,304,434.98	77,485,367.67		388,171,561.61

14. 使用权资产

项目	经营租赁房地产	合计
一、账面原值		
1. 期初余额	31,205,428.79	31,205,428.79



项目	经营租赁房地产	合计
2. 本期增加金额		
(1) 新增租赁		
3. 本期减少金额		
(1) 处置-减少租赁		
4. 期末余额	31,205,428.79	31,205,428.79
二、累计折旧		
1. 期初余额	15,220,478.21	15,220,478.21
2. 本期增加金额	3,122,976.70	3,122,976.70
(1) 计提	3,122,976.70	3,122,976.70
3. 本期减少金额		
(1) 处置		
4. 期末余额	18,343,454.91	18,343,454.91
三、减值准备		
1. 期初余额		
2. 本期增加金额		
(1) 计提		
3. 本期减少金额		
(1) 处置		
4. 期末余额		
四、账面价值		
1. 期末账面价值	12,861,973.88	12,861,973.88
2. 期初账面价值	15,984,950.58	15,984,950.58

15. 无形资产

(1) 无形资产情况

项目	办公软件	土地使用权	合计
一、账面原值			
1. 期初余额	6,677,877.74	96,756,960.00	103,434,837.74
2. 本期增加金额	1,182,450.64		1,182,450.64
(1) 购置	1,182,450.64		1,182,450.64
3. 本期减少金额			
(1) 处置			



项目	办公软件	土地使用权	合计
4. 期末余额	7,860,328.38	96,756,960.00	104,617,288.38
二、累计摊销			
1. 期初余额	4,213,977.40	27,091,948.80	31,305,926.20
2. 本期增加金额	993,442.23	1,935,139.20	2,928,581.43
(1) 计提	993,442.23	1,935,139.20	2,928,581.43
3. 本期减少金额			
(1) 处置			
4. 期末余额	5,207,419.63	29,027,088.00	34,234,507.63
三、减值准备			
1. 期初余额			
2. 本期增加金额			
(1) 计提			
3. 本期减少金额			
(1) 处置			
4. 期末余额			
四、账面价值			
1. 期末账面价值	2,652,908.75	67,729,872.00	70,382,780.75
2. 期初账面价值	2,463,900.34	69,665,011.20	72,128,911.54

16. 长期待摊费用

项目	期初余额	增加金额	摊销金额	其他减少金额	期末余额
经营场所装修费	11,980,194.49	4,678,794.08	2,043,469.13		14,615,519.44
花桥博览中心文化构筑体工程	2,956,832.06		985,610.76		1,971,221.30
停车场改造工程	4,038,351.78		1,346,117.28		2,692,234.50
其他	403,067.22		134,355.72		268,711.50
合计	19,378,445.55	4,678,794.08	4,509,552.89		19,547,686.74

17. 递延所得税资产/递延所得税负债

(1) 未经抵销的递延所得税资产

项目	期末余额		期初余额	
	可抵扣暂时性差异	递延所得税资产	可抵扣暂时性差异	递延所得税资产
信用减值准备	77,681,090.56	19,440,856.26	68,908,742.08	17,142,104.17
可弥补亏损	62,608,458.22	15,630,638.61	6,271,982.16	1,567,995.54
暂估工程款	9,787,361.71	2,446,840.43	9,787,361.71	2,446,840.43



项目	期末余额		期初余额	
	可抵扣暂时性差异	递延所得税资产	可抵扣暂时性差异	递延所得税资产
租赁负债	9,954,222.23	2,488,555.56	12,851,615.90	3,212,903.98
合计	160,031,132.71	40,006,890.86	97,819,701.84	24,369,844.12

(2) 未经抵销的递延所得税负债

项目	期末余额		期初余额	
	应纳税暂时性差异	递延所得税负债	应纳税暂时性差异	递延所得税负债
其他权益工具投资公允价值变动	43,270,819.96	10,817,704.99	34,195,344.93	8,548,836.24
其他非流动金融资产公允价值变动	143,704,456.12	105,814,105.52	126,020,064.29	31,505,016.07
投资性房地产公允价值变动	425,064,969.72	35,926,114.03	399,331,216.88	99,927,258.51
合计	612,040,245.80	152,557,924.54	559,546,626.10	139,981,110.82

18. 其他非流动资产

项目	期末余额	期初余额
预付工程款	4,206,014.28	
其他待出售非流动资产	697,594,120.71	
合计	701,800,134.99	

19. 所有权或使用权受限制的资产

项目	账面余额	账面价值	受限类型	受限情况
货币资金	10,061,150.00	10,061,150.00		履约保证金、贷款保证金
存货	4,506,500.00	4,506,500.00	抵押	为本公司向银行借款抵押
投资性房地产	3,721,753,000.00	3,721,753,000.00	抵押	为本公司向银行借款抵押
在建工程	285,297,333.04	285,297,333.04	抵押	为本公司向银行借款抵押
合计	4,021,617,983.04	4,021,617,983.04		

20. 短期借款

(1) 短期借款分类

项目	期末余额	期初余额
抵押借款	261,000,000.00	139,000,000.00
保证借款	1,321,000,000.00	1,230,000,000.00
信用借款	634,000,000.00	210,000,000.00
合计	2,216,000,000.00	1,579,000,000.00

(2) 借款明细情况如下:

借款单位	借款金额	借款条件	保证人/抵(质)押物
------	------	------	------------



借款单位	借款金额	借款条件	保证人/抵（质）押物
中信银行	110,000,000.00	信用	
中国邮政储蓄银行	50,000,000.00	信用	
江苏银行	384,000,000.00	信用	
苏州银行	70,000,000.00	信用	
建设银行	20,000,000.00	信用	
交通银行	198,000,000.00	保证	昆山花桥国际商务城置业有限公司
中信银行	50,000,000.00	保证	昆山花桥国际商务城置业有限公司
华夏银行	110,000,000.00	保证	昆山市银桥物业管理有限公司、昆山市银桥科创发展有限公司
民生银行	30,000,000.00	保证	山花桥国际商务城置业有限公司
兴业银行	100,000,000.00	保证	昆山市银桥领创时代有限公司
苏州银行	360,000,000.00	保证	昆山花桥国际商务城置业有限公司
江苏银行	45,000,000.00	保证	昆山花桥国际商务城置业有限公司
光大银行	100,000,000.00	保证	昆山花桥国际商务城置业有限公司
北京银行	50,000,000.00	保证	昆山花桥国际商务城置业有限公司
工商银行	110,000,000.00	保证	昆山花桥国际商务城置业有限公司
浦发银行	88,000,000.00	保证	昆山市银桥科创发展有限公司
平安银行	80,000,000.00	保证	昆山花桥国际商务城置业有限公司
昆山农商行	49,000,000.00	抵押	投资性房地产-花桥镇花溪路 38 号：苏(2018)昆山市不动产权第 0098300 号；投资性房地产-爱知商务大厦：苏(2020)昆山市不动产权第 3000896 号等
工商银行	50,000,000.00	抵押	存货-花苑新村别墅 10 处房产：苏(2018)昆山市不动产权第 0116959 号等
浦发银行	162,000,000.00	抵押	投资性房地产-办公楼：苏(2020)昆山市不动产权第 3019701 号
	2,216,000,000.00		

21. 应付账款

(1) 应付账款列示

项目	期末余额	期初余额
应付货款	923,598.56	87,526.70
应付工程款	878,987,087.08	897,891,359.82
应付服务费	31,921,197.66	31,250,170.59
合计	911,831,883.30	929,229,057.11

22. 预收款项

(1) 预收款项列示

项目	期末余额	期初余额
预收租金	7,498,954.31	14,046,944.20



项目	期末余额	期初余额
合计	7,498,954.31	14,046,944.20

23. 合同负债

(1) 合同负债列示

项目	期末余额	期初余额
预收购房款	10,962,693.13	28,746,337.15
预收物业费	175,871.97	114,123.80
预收其他	1,689,085.23	412,537.11
合计	12,827,650.33	29,272,998.06

24. 应付职工薪酬

(1) 应付职工薪酬列示

项目	期初余额	本期增加	本期减少	期末余额
一、短期薪酬	13,109,011.93	66,983,127.11	64,144,280.93	15,947,858.11
二、离职后福利- 设定提存计划	1,207,068.00	4,209,349.71	5,221,499.71	194,918.00
三、辞退福利				
四、一年内到期的 其他福利				
合计	14,316,079.93	71,192,476.82	69,365,780.64	16,142,776.11

(2) 短期薪酬列示

项目	期初余额	本期增加	本期减少	期末余额
1. 工资、奖金、 津贴和补贴	12,655,325.96	55,587,962.74	53,026,053.07	15,217,235.63
2. 职工福利费		2,551,670.49	2,551,670.49	
3. 社会保险费		2,013,649.67	2,013,649.67	
其中：医疗保险费		1,701,204.34	1,701,204.34	
工伤保险费		118,706.74	118,706.74	
生育保险费		193,738.59	193,738.59	
4. 住房公积金		5,876,560.00	5,722,152.00	154,408.00
5. 工会经费和职 工教育经费	453,685.97	953,284.21	830,755.70	576,214.48
合计	13,109,011.93	66,983,127.11	64,144,280.93	15,947,858.11

(3) 设定提存计划列示

项目	期初余额	本期增加	本期减少	期末余额
1. 基本养老保险		3,922,278.40	3,922,278.40	
2. 失业保险费		122,571.32	122,571.32	



项目	期初余额	本期增加	本期减少	期末余额
3. 补充养老保险	1,207,068.00	164,499.99	1,176,649.99	194,918.00
合计	1,207,068.00	4,209,349.71	5,221,499.71	194,918.00

25. 应交税费

项目	期末余额	期初余额
增值税	983,666.90	1,704,640.70
企业所得税	551,367.70	11,930,342.94
房产税	5,926,055.58	5,881,647.14
城市维护建设税	28,569.80	870,600.35
教育费附加	17,141.87	522,337.72
地方教育附加	11,427.91	348,225.14
个人所得税	379,493.64	195,917.57
土地使用税	494,410.15	385,151.80
印花税	598,934.12	472,870.51
环保税	14,040.00	
合计	9,005,107.67	22,311,733.87

26. 其他应付款

项目	期末余额	期初余额
应付利息		127,456,204.11
应付股利		
其他应付款	1,771,633,624.67	1,436,337,320.62
合计	1,771,633,624.67	1,563,793,524.73

(1) 应付利息

项目	期末余额	期初余额
长期借款利息		1,716,768.74
企业债券利息		125,585,374.26
短期借款利息		154,061.11
合计		127,456,204.11

(2) 其他应付款

①按款项性质列示其他应付款

项目	期末余额	期初余额
押金及保证金	30,489,358.84	23,512,365.17
代扣代缴款	420,205.08	557,020.02
应付暂收款	2,031,437.74	2,109,430.26



项目	期末余额	期初余额
往来款	1,738,667,835.81	1,410,122,717.11
其他	24,787.20	35,788.06
合计	1,771,633,624.67	1,436,337,320.62

27. 一年内到期的非流动负债

项目	期末余额	期初余额	备注
1 年内到期的长期借款	357,777,809.65	271,341,601.09	详见附注五、29
1 年内到期的应付债券	1,421,881,771.48	2,290,000,000.00	详见附注五、30
1 年内到期的租赁负债	17,768,487.04	14,102,404.27	详见附注五、31
合计	1,797,428,068.17	2,575,444,005.36	

28. 其他流动负债

项目	期末余额	期初余额
合同负债待转销项税额	841,149.84	1,496,630.69
合计	841,149.84	1,496,630.69

29. 长期借款

(1) 长期借款分类

项目	期末余额	期初余额
信用借款	277,220,000.00	384,860,000.00
保证借款	838,972,249.20	579,985,716.66
抵押借款	1,730,871,674.00	1,684,660,710.00
质押借款	380,000,000.00	93,000,000.00
合计	3,227,063,923.20	2,742,506,426.66

(2) 借款明细情况如下：

借款单位	借款金额	借款条件	保证人/抵（质）押物
昆山农商行花桥支行	82,720,000.00	信用	
建设银行	194,500,000.00	信用	
中国银行	475,702,249.20	保证	昆山花桥国际商务城置业有限公司
昆山农商行	126,600,000.00	保证	昆山花桥国际商务城置业有限公司
昆山农商行	19,200,000.00	保证	江苏花桥国际商务城博览中心有限公司
鹿城村镇银行	108,500,000.00	保证	昆山花桥国际商务城置业有限公司
兴业银行	9,970,000.00	保证	昆山银桥领创时代有限公司
华夏银行	99,000,000.00	保证	昆山市银桥物业管理有限公司、昆山市银桥科创发展有限公司



借款单位	借款金额	借款条件	保证人/抵（质）押物
建设银行昆山支行	152,000,000.00	抵押	投资性房地产-徐公桥人才公寓房产及土地 权证号：苏（2021）昆山市不动产权第 3092056 号；
建设银行昆山支行	466,000,000.00	抵押	投资性房地产-金融园 A、B 区房产及土地 权证号：苏（2017）昆山市不动产权第 0155464 号等
交通银行	40,290,000.00	抵押	在建工程-顺扬智汇谷房产及其占用范围内国有土地的使用权 权证号：苏(2024)昆山市不动产权第 3018395 号
交通银行	270,000,000.00	抵押	投资性房地产-服务外包区产业用房 权证号：苏（2018）昆山市不动产权第 0031747 号
交通银行	158,758,062.00	抵押	投资性房地产-青年家-建造研发楼项目(巅峰一期)项目（含土地使用权） 权证号：苏（2018）昆山市不动产权第 0140490 号
交通银行	43,323,380.00	抵押	在建工程-航天产业园(巅峰二期)项目的土地使用权 土地权证号：苏（2023）昆山市不动产权第 3001250 号
中国银行	103,790,232.00	抵押	投资性房地产-花家湾酒店商业-花溪路北侧/商业用房项目的土地使用权 权证号：苏（2021）昆山市不动产权第 3132061 号
农业银行	89,210,000.00	抵押	投资性房地产-远创科技园土地使用权 权证号：苏(2024)昆山市不动产权第 3074917 号
农业银行	310,000,000.00	抵押	投资性房地产-花溪人才公寓 权证号：苏（2017）昆山不动产权第 0109357 号
昆山农商行	97,500,000.00	抵押	投资性房地产-领创房地产 权证号：苏（2020）昆山市不动产权第 3019701 号
江苏银行	380,000,000.00	质押	花亿江南小区 345 套住宅的收益权
合计	3,227,063,923.20		

30. 应付债券

(1) 应付债券

项目	期末余额	期初余额
公司债	2,070,000,000.00	1,743,000,000.00
其他债务融资工具	2,600,000,000.00	2,600,000,000.00
合计	4,670,000,000.00	4,343,000,000.00

(2) 应付债券的增减变动（不包括划分为金融负债的优先股、永续债等其他金融工具）



债券名称	面值	票面利率	发行日期	债券期限	发行金额	期初余额	本期发行	本期偿还	期末余额	是否违约
21 银桥 01	603,000,000.00	4.08%	2021-03-08	5	603,000,000.00	603,000,000.00		603,000,000.00		否
22 银桥 01	1,000,000,000.00	3.25%	2022-01-17	3	1,000,000,000.00	1,000,000,000.00		1,000,000,000.00		否
22 昆山银桥 PPN001	360,000,000.00	3.45%	2022-03-04	3	360,000,000.00	360,000,000.00		360,000,000.00		否
22 昆银 01	500,000,000.00	3.28%	2022-05-12	3	500,000,000.00	500,000,000.00		500,000,000.00		否
22 银桥 02	430,000,000.00	3.07%	2022-08-26	3	430,000,000.00	430,000,000.00		430,000,000.00		否
24 昆山银桥 MTN001	500,000,000.00	2.79%	2024-03-13	3	500,000,000.00	500,000,000.00			500,000,000.00	否
24 昆山银桥 MTN002	500,000,000.00	2.79%	2024-03-13	3	500,000,000.00	500,000,000.00			500,000,000.00	否
24 银桥 01 公司债	570,000,000.00	2.69%	2024-03-25	3	570,000,000.00	570,000,000.00			570,000,000.00	否
24 昆山银桥 MTN003	500,000,000.00	2.36%	2024-05-29	3	500,000,000.00	500,000,000.00			500,000,000.00	否
24 昆山银桥 MTN004	500,000,000.00	2.35%	2024-05-29	3	500,000,000.00	500,000,000.00			500,000,000.00	否
24 银桥 02 公司债	570,000,000.00	2.20%	2024-08-29	3	570,000,000.00	570,000,000.00			570,000,000.00	否
24 昆山银桥 MTN005	600,000,000.00	2.33%	2024-10-30	3	600,000,000.00	600,000,000.00			600,000,000.00	否
25 银桥 01	1,000,000,000.00	1.88%	2025-01-07	1	1,000,000,000.00		1,000,000,000.00		1,000,000,000.00	否
25 昆山银桥 MTN001	360,000,000.00	1.90%	2025-02-20	1	360,000,000.00		360,000,000.00		360,000,000.00	否
25 银桥 01	500,000,000.00	1.94%	2025-04-25	5	500,000,000.00		500,000,000.00		500,000,000.00	否
25 银桥 F2	430,000,000.00	2.01%	2025-08-04	5	430,000,000.00		430,000,000.00		430,000,000.00	否
减：一年内到期的应付债券	2,290,000,000.00					2,290,000,000.00	1,360,000,000.00	2,290,000,000.00	1,360,000,000.00	否
合计	6,633,000,000.00				8,923,000,000.00	4,343,000,000.00	930,000,000.00	603,000,000.00	4,670,000,000.00	



31. 租赁负债

项目	期末余额	期初余额
租赁付款额	30,845,411.81	31,185,098.58
减：未确认融资费用	1,561,351.27	2,348,532.10
减：一年内到期的租赁负债（附注五、27）	17,768,487.04	14,102,404.27
合计	11,515,573.50	14,734,162.21

32. 递延收益

项目	期初余额	本期增加	本期减少	期末余额
与资产相关的政府补贴	564,876,379.36		15,859,141.26	549,017,238.10
合计	564,876,379.36		15,859,141.26	549,017,238.10

与政府补助相关的递延收益：

负债项目	期初余额	本期新增补助金额	本期计入其他收益金额	本期计入营业外收入金额	期末余额
房屋配套补贴款	1,665,659.83		52,878.03		1,612,781.80
绿色建筑政府补贴款	290,243.21		9,214.11		281,029.10
工程建设专项资金	560,333,665.12		15,473,697.72		544,859,967.40
数字展示馆专项补贴	2,586,811.20		323,351.40		2,263,459.80
合计	564,876,379.36		15,859,141.26		549,017,238.10

33. 股本

项目	期初余额	本期增加	本期减少	期末余额
昆山市政府国有资产监督管理办公室	3,600,295,356.00			3,600,295,356.00
合计	3,600,295,356.00			3,600,295,356.00

34. 资本公积

项目	期初余额	本期增加	本期减少	期末余额
其他资本公积	4,476,020,002.44	922,455,000.00	196,433,176.58	5,202,041,825.86
合计	4,476,020,002.44	922,455,000.00	196,433,176.58	5,202,041,825.86

说明：1.根据花桥镇人民政府情况说明及转让协议，政府将梅苑里商业街及光明路原置业公司办公楼（原花桥镇机关招待所）无偿划拨给昆山花桥国际商务城置业有限公司，入账金额为 130,665,000.00 元；

2.根据花桥镇人民政府与昆山银桥控股集团有限公司签订的无偿划转协议书，花桥镇人民政府将花悦荟广场建筑物无偿划拨给昆山银桥控股集团有限公司。入账金额为 179,790,000.00 元；

3.根据昆国资办（2025）21 号关于对昆山银桥控股集团有限公司货币资金授权的



批复，花桥经济开发区财政分局拨付 540,000,000.00 元给昆山银桥控股集团有限公司，作为资本金；

4.根据昆国资办〔2025〕43 号关于对昆山银桥控股集团有限公司货币资金授权的批复，花桥经济开发区财政分局拨付 7,200,000.00 元给昆山银桥控股集团有限公司，作为资本金；

5.根据花桥镇人民政府与昆山银桥控股集团有限公司签订的无偿划转协议书，银桥控股将花悦荟广场 1 号楼无偿划拨给花桥镇人民政府，转出金额为 196,433,200.00 元。

35. 其他综合收益



项目	期初余额	本期发生金额					期末余额
		本期所得税前发生额	减：前期计入其他综合收益当期转入损益	减：所得税费用	税后归属于母公司	税后归属于少数股东	
一、不能重分类进损益的其他综合收益	36,071,968.73	-871,433.09		1,816,731.84	-2,688,164.93		33,383,803.80
其中：重新计量设定受益计划变动额							
权益法下不能转损益的其他综合收益	10,425,460.04	-8,138,360.45			-8,138,360.45		2,287,099.59
其他权益工具投资公允价值变动	25,646,508.69	7,266,927.36		1,816,731.84	5,450,195.52		31,096,704.21
企业自身信用风险公允价值变动							
其他							
二、将重分类进损益的其他综合收益	3,557,176.30	158,700.00		39,675.00	119,025.00		3,676,201.30
其中：权益法下可转损益的其他综合收益							
其他债权投资公允价值变动							
金融资产重分类计入其他综合收益的金额							
其他债权投资信用减值准备							
外币财务报表折算差额							
自用房地产或作为存货的房地产转换为以公允价值模式计量的投资性房地产在转换日公允价值大于账面价值部分	3,557,176.30	158,700.00		39,675.00	119,025.00		3,676,201.30
其他综合收益合计	39,629,145.03	-712,733.09		1,856,406.84	-2,569,139.93		37,060,005.10



36. 盈余公积

项目	期初余额	本期增加	本期减少	期末余额
法定盈余公积	214,302,540.37	166,688.39		214,469,228.76
合计	214,302,540.37	166,688.39		214,469,228.76

37. 未分配利润

项目	本期金额	上期金额
调整前上年末未分配利润	1,975,778,006.54	1,897,929,726.91
调整年初未分配利润合计数(调增+, 调减-)		
调整后年初未分配利润	1,975,778,006.54	1,897,929,726.91
加: 本年归属于母公司股东的净利润	91,370,016.01	80,894,339.44
加: 前期计入其他综合收益当期转入		175,017.99
减: 提取法定盈余公积	166,688.39	1,997,207.34
提取任意盈余公积		
提取一般风险准备		
应付普通股股利	11,009,109.24	1,223,870.46
股改转增资本公积		
年末未分配利润	2,055,972,224.92	1,975,778,006.54

38. 营业收入和营业成本

项目	本期发生额		上期发生额	
	收入	成本	收入	成本
主营业务	1,331,131,727.68	1,268,141,708.35	1,114,744,185.26	1,048,847,154.76
其他业务	296,542,231.92	239,611,084.78	387,381,592.01	354,697,586.12
合计	1,627,673,959.60	1,507,752,793.13	1,502,125,777.27	1,403,544,740.88

(1) 营业收入、营业成本按业务类型划分

主要业务类型	本期发生额		上期发生额	
	收入	成本	收入	成本
主营业务:				
工程项目建设	666,736,863.40	633,653,344.84	699,212,211.20	652,415,701.25
基础设施项目	664,394,864.28	634,488,363.51	415,531,974.06	396,431,453.51
小计	1,331,131,727.68	1,268,141,708.35	1,114,744,185.26	1,048,847,154.76
其他业务:				
房产租赁及物业管理	130,729,473.90	62,545,098.08	136,909,864.42	87,450,866.41
其他	164,935,691.38	177,065,986.70	250,180,729.08	267,246,719.71
利息收入	877,066.64		290,998.51	



主要业务类型	本期发生额		上期发生额	
	收入	成本	收入	成本
小计	296,542,231.92	239,611,084.78	387,381,592.01	354,697,586.12
合计	1,627,673,959.60	1,507,752,793.13	1,502,125,777.27	1,403,544,740.88

39. 税金及附加

项目	本期发生额	上期发生额
城市维护建设税	2,541,826.26	2,451,808.94
教育费附加	1,525,090.59	1,471,038.51
地方教育附加	1,016,711.83	980,692.34
土地使用税	1,842,117.98	1,826,280.19
房产税	26,143,500.79	23,856,531.85
车船使用税	3,210.16	4,264.85
印花税	1,667,857.05	1,917,653.82
土地增值税	1,674,563.32	160,865.80
环境保护税	322,240.78	107,321.30
文化事业建设费	7,668.10	
合计	36,744,786.86	32,776,457.60

注：各项税金及附加的计缴标准详见本附注四、税项。

40. 销售费用

项目	本期发生额	上期发生额
维修费	86,338.15	62,775.68
广告费及业务宣传费	60,174.25	1,500.00
折旧费		5,928.12
其他		600.00
合计	146,512.40	70,803.80

41. 管理费用

项目	本期发生额	上期发生额
职工薪酬	55,681,831.16	54,260,552.13
办公及差旅费	1,181,808.47	1,256,812.57
业务招待费	582,396.72	458,224.18
邮电通讯费	468,034.32	603,584.72
水电费	128,060.24	93,631.75
汽车费用	499,975.51	464,070.41
保险费	142,506.09	180,843.01



项目	本期发生额	上期发生额
业务宣传费	356,234.37	69,405.13
中介机构服务费	3,546,576.04	3,230,532.43
房租及物业管理费	514,758.48	637,530.12
折旧与摊销	22,657,789.21	22,873,914.11
安全生产费用	519,300.35	730,134.90
其他	1,947,943.17	2,389,008.32
合计	88,227,214.13	87,248,243.78

42. 财务费用

项目	本期发生额	上期发生额
利息支出	10,579,477.61	2,744,430.35
其中：租赁负债利息费用	787,180.83	891,581.89
减：利息收入	395,021.61	5,060,585.87
银行手续费其他	64,872.82	60,164.45
合计	10,249,328.82	-2,255,991.07

43. 其他收益

按性质分类列示其他收益

项目	本期发生额	上期发生额
递延收益转入的与资产相关的政府补助	15,859,141.26	15,859,141.24
与收益相关的政府补助	47,077,209.33	41,238,687.83
增值税减免	12,912.97	3,024.70
增值税进项税额加计抵减额		-179,461.48
代扣个人所得税手续费	24,245.17	
合计	62,973,508.73	56,921,392.29

44. 投资收益

项目	本期发生额	上期发生额
按权益法核算的联营、合营公司确认的投资收益	-6,190,016.41	-5,106,611.09
长期股权投资处置收益	-36,275.27	-1,458,614.33
其他权益工具投资在持有期间取得的投资收益	9,657,601.88	12,980,000.00
其他权益工具投资处置收益	1,322,862.88	-175,017.99
其他非流动金融资产在持有期间取得的投资收益	34,659,719.04	24,352,337.67
合计	39,413,892.12	30,592,094.26

45. 公允价值变动收益



产生公允价值变动收益的来源	本期发生额	上期发生额
投资性房地产公允价值变动收益	25,102,781.37	25,596,766.90
其他非流动金融资产公允价值变动收益	17,684,391.82	14,523,093.88
合计	42,787,173.19	40,119,860.78

46. 信用减值损失（损失以“—”号填列）

项目	本期发生额	上期发生额
其他应收款坏账准备	-6,925,111.20	-17,693,773.38
应收账款坏账准备	-1,529,486.36	-1,926,701.87
合计	-8,454,597.56	-19,620,475.25

47. 资产减值损失（损失以“—”号填列）

项目	本期发生额	上期发生额
贷款减值准备	-37,552.24	5,131,588.56
合计	-37,552.24	5,131,588.56

48. 资产处置收益（损失以“—”号填列）

项目	本期发生额	上期发生额
固定资产处置收益	13,998,483.65	5,144.72
使用权资产处置收益		1,452,452.33
开发产品处置收益		23,119,100.00
合计	13,998,483.65	24,576,697.05

49. 营业外收入

项目	本期发生额	上期发生额	计入当期非经常性损益的金额
无需支付款项	28,760.54	19,640.29	28,760.54
赔偿款	267,939.75	396,839.00	267,939.75
违约金	192,252.93	179,333.38	192,252.93
废品收入		1,924,506.19	
其他	39,256.03	2.34	39,256.03
合计	528,209.25	2,520,321.20	528,209.25

50. 营业外支出

项目	本期发生额	上期发生额	计入当期非经常性损益的金额
罚款和滞纳金	155,506.11	103,801.11	155,506.11
赔偿款	32,825.00	1,887.25	32,825.00
非流动资产报废损失	9,074.81	53,544.53	9,074.81



项目	本期发生额	上期发生额	计入当期非经常性损益的金额
捐赠支出	180,000.00	200,000.00	180,000.00
其他	3,089.40	613.01	3,089.40
合计	380,495.32	359,845.90	380,495.32

51. 所得税费用

(1) 所得税费用表

项目	本期发生额	上期发生额
当期所得税费用	48,273,288.72	33,757,353.32
递延所得税费用	-4,916,639.86	5,691,269.08
合计	43,356,648.86	39,448,622.40

(2) 会计利润与所得税费用调整过程

项目	本期发生额
利润总额	135,381,946.08
按法定/适用税率计算的所得税费用	33,845,486.52
子公司适用不同税率的影响	437,732.83
调整以前期间所得税的影响	11,577,357.27
非应税收入的影响	-3,681,446.56
不可抵扣的成本、费用和损失的影响	13,180,244.09
使用前期未确认递延所得税资产的可抵扣暂时性差异或可抵扣亏损的影响	-8,640,183.14
本年未确认递延所得税资产的可抵扣暂时性差异或可抵扣亏损的影响	3,207,611.08
税率调整导致期初递延所得税资产/负债余额的变化	-6,570,150.73
所得税减免优惠的影响	-2.50
其他	
所得税费用	43,356,648.86

52. 现金流量表项目

(1) 收到的其他与经营活动有关的现金

项目	本期发生额	上期发生额
收到补贴收入（其他收益）	47,110,768.44	41,238,687.83
收到财政往来款项	996,823,613.59	511,676,612.71
利息收入	395,021.61	1,242,485.87
其他	499,448.71	6,795,404.65
合计	1,044,828,852.35	560,953,191.06

(2) 支付的其他与经营活动有关的现金



项目	本期发生额	上期发生额
费用支出	10,157,418.38	8,828,605.62
支付其他公司往来款项	627,266,653.97	533,292,552.47
其他	218,700.59	1,075,609.51
合计	637,642,772.94	543,196,767.60

(3) 支付的其他与筹资活动有关的现金

项目	本期发生额	上期发生额
支付长期经营租赁租金	339,686.77	15,323,326.71
减资支付的现金	181,433,176.58	
合计	181,772,863.35	15,323,326.71

53. 现金流量表补充资料

(1) 现金流量表补充资料

补充资料	本期发生额	上期发生额
1. 将净利润调节为经营活动现金流量:		
净利润	92,025,297.22	81,174,532.87
加: 资产减值损失	37,552.24	-5,131,588.56
信用减值损失	8,454,597.56	19,620,475.25
固定资产折旧、投资性房地产折旧、油气资产折耗、生产性生物资产折旧	15,465,182.69	15,342,541.17
使用权资产折旧	3,122,976.70	3,104,895.20
无形资产摊销	2,928,581.43	2,560,640.11
长期待摊费用摊销	4,509,552.89	4,976,660.95
处置固定资产、无形资产和其他长期资产的损失 (收益以“-”号填列)	-13,998,483.65	-24,576,697.05
固定资产报废损失 (收益以“-”号填列)	9,074.81	53,544.53
公允价值变动损失 (收益以“-”号填列)	-42,787,173.19	-40,119,860.78
财务费用 (收益以“-”号填列)	10,579,477.61	2,744,430.35
投资损失 (收益以“-”号填列)	-39,413,892.12	-30,592,094.26
递延所得税资产减少 (增加以“-”号填列)	-15,637,046.74	-4,614,729.39
递延所得税负债增加 (减少以“-”号填列)	12,576,813.72	10,305,998.47
存货的减少 (增加以“-”号填列)	96,456,449.43	-668,215,713.08
贷款的减少 (增加以“-”号填列)	-3,755,224.49	9,116,685.34
经营性应收项目的减少 (增加以“-”号填列)	-1,492,831,227.46	-301,306,793.83
经营性应付项目的增加 (减少以“-”号填列)	264,125,609.11	342,588,411.32



补充资料	本期发生额	上期发生额
其他		
经营活动产生的现金流量净额	-1,098,131,882.24	-582,968,661.39
2. 不涉及现金收支的重大投资和筹资活动:		
债务转为资本		
一年内到期的可转换公司债券		
融资租入固定资产		
3. 现金及现金等价物净变动情况:		
现金的期末余额	235,222,402.34	169,535,832.08
减: 现金的期初余额	169,535,832.08	545,566,074.94
加: 现金等价物的期末余额		
减: 现金等价物的期初余额		
现金及现金等价物净增加额	65,686,570.26	-376,030,242.86

(2) 现金及现金等价物的构成

① 现金及现金等价物的构成情况

项目	期末余额	期初余额
一、现金	235,222,402.34	169,535,832.08
其中: 库存现金	14,826.32	160,824.32
可随时用于支付的银行存款	235,207,576.02	169,375,007.76
可随时用于支付的其他货币资金		
可用于支付的存放中央银行款项		
存放同业款项		
拆放同业款项		
二、现金等价物		
其中: 三个月内到期的债券投资		
三、年末现金及现金等价物余额	235,222,402.34	169,535,832.08

六、在其他主体中的权益

1. 在子公司中的权益

(1) 企业集团的构成

子公司名称	注册资本 (万元)	主要经 营地	注册地	业务性质	持股比例 (%)		取得方式
					直接	间接	
昆山市银桥典当有限公司	3,000.00	昆山市	昆山市	动产质押典 当业务	80.00	20.00	设立
昆山市银桥创业投资有限	40,000.00	昆山市	昆山市	创业投资业	100.00		设立



子公司名称	注册资本 (万元)	主要经营 营地	注册地	业务性质	持股比例 (%)		取得方式
					直接	间接	
公司				务			
昆山市银桥商业服务有限公司	11,264.00	昆山市	昆山市	: 餐饮管理; 食品销售	100.00		设立
昆山市银桥文化体育发展有限公司	10,000.00	昆山市	昆山市	体育赛事活 动策划等	100.00		设立
昆山市银桥物业管理有限公司	3,000.00	昆山市	昆山市	物业管理	100.00		设立
昆山市银桥科创发展有限公司	12,000.00	昆山市	昆山市	科技推广和 应用服务等	100.00		设立
昆山市银桥领创时代有限公司	40,806.00	昆山市	昆山市	计算机产品 的技术开发、 租赁及技术 服务	100.00		设立
昆山花桥国际商务城人力资源有限公司	3,000.00	昆山市	昆山市	职业中介活 动; 劳务派 遣服务	100.00		非同一控制下 企业合并
昆山花桥国际商务城公交有限公司	1,000.00	昆山市	昆山市	: 城市公共 交通	60.00		设立
昆山花桥国际商务城置业有限公司	40,900.00	昆山市	昆山市	房地产开发、 销售	100.00		非同一控制下 企业合并
昆山花桥展览中心有限公司	36,000.00	昆山市	昆山市	承办国内外 展览服务	100.00		非同一控制下 企业合并
昆山银桥会展服务有限公司	6,032.00	昆山市	昆山市	会务服务, 展览展示服 务	100.00		设立
昆山市银桥汇达管理有限公司	10,000.00	昆山市	昆山市	食品销售, 食品互联网 销售	100.00		设立
昆山市银鑫置业有限公司	140,000.00	昆山市	昆山市	房地产开发、 销售	100.00		设立
昆山市银盛置业有限公司	1,000.00	昆山市	昆山市	房地产开发、 销售	100.00		设立

(1) 重要的非全资子公司

子公司名称	少数股东持 股比例 (%)	本期属于少 数股东的损 益	本期向少数 股东宣告分 派的股利	期末少数股 东权益余额
昆山花桥国际商务城公交有限公司	40.00	655,281.21		566,316.90
合计		655,281.21		566,316.90

(2) 重要的非全资子公司的主要财务信息 (单位: 万元)

子公司名称	期末余额					
	流动资产	非流动资产	资产合计	流动负债	非流动负债	负债合计



子公司名称	期末余额					
	流动资产	非流动资产	资产合计	流动负债	非流动负债	负债合计
昆山花桥国际商务城公交有限公司	1,369.64	16.27	1,385.91	1,244.33		1,244.33

(续)

子公司名称	期初余额					
	流动资产	非流动资产	资产合计	流动负债	非流动负债	负债合计
昆山花桥国际商务城公交有限公司	951.70	45.86	997.56	1,019.80		1,019.80

(续)

子公司名称	本期发生额			
	营业收入	净利润	综合收益总额	经营活动现金流量
昆山花桥国际商务城公交有限公司	207.26	163.82	163.82	-259.40

(续)

子公司名称	上期发生额			
	营业收入	净利润	综合收益总额	经营活动现金流量
昆山花桥国际商务城公交有限公司	252.84	70.05	70.05	298.81

2. 其他原因导致的合并范围的变动

本期新增子公司昆山市银桥汇达管理有限公司、昆山市银鑫置业有限公司、昆山市银盛置业有限公司，具体情况如下：

昆山市银桥汇达管理有限公司成立于 2025 年 10 月 20 日，注册资本金 10,000.00 万元，法定代表人：戴莹；股东为昆山市银桥商业服务有限公司，持股 100%。

昆山市银鑫置业有限公司成立于 2025 年 3 月 11 日，注册资本 140,000.00 万元，法定代表人：朱敏杰；股东为昆山花桥国际商务城置业有限公司，持股 100%。

昆山市银盛置业有限公司成立于 2025 年 3 月 11 日，注册资本 1,000.00 万元，法定代表人：李刚；股东为昆山花桥国际商务城置业有限公司，持股 100%。

本期子公司昆山市银桥房屋租赁有限公司于 2025 年 8 月注销。

3. 在合营安排或联营企业中的权益

(1)重要的合营企业或联营企业

合营企业或联营企业名称	主要经营地	注册地	业务性质	持股比例(%)		对合营企业或联营企业投资的会计处理方法
				直接	间接	



合营企业或联营企业名称	主要经营地	注册地	业务性质	持股比例(%)		对合营企业或联营企业投资的会计处理方法
				直接	间接	
一、联营企业						
中投中财(苏州)游戏产业投资管理中心(有限合伙)	江苏昆山	江苏昆山	投资管理、游戏产业类的项目投资、投资咨询		30.00	权益法
昆山盛世创氦投资中心(有限合伙)	江苏昆山	江苏昆山	创业投资, 投资管理, 股权投资, 项目投资		24.90	权益法
银桥泰越(昆山)人工智能产业投资中心(有限合伙)	江苏昆山	江苏昆山	股权投资、投资管理		30.00	权益法
昆山复茂创业投资合伙企业(有限合伙)	江苏昆山	江苏昆山	创业投资;股权投资;为创业企业提供创业管理服务		30.00	权益法
昆山市昆通车驿品牌管理有限公司	江苏昆山	江苏昆山	汽车品牌营销策划;车辆维护信息咨询;汽车配件销售、租赁等		27.27	权益法

七、关联方及关联交易

1. 本企业的母公司情况

本公司的最终控制方为昆山市政府国有资产监督管理办公室，昆山市政府国有资产监督管理办公室持有本公司 100% 股权。

2. 本企业的子公司情况

详见本附注六、1. 在子公司中的权益。

3. 本企业的合营和联营企业情况

详见本附注六、3. 在合营安排或联营企业中的权益

八、承诺或或有事项

1. 重要事项的承诺

截至 2025 年 12 月 31 日，公司不存在需要披露的重要承诺。

2. 或有事项

截至 2025 年 12 月 31 日，公司不存在需要披露的或有事项。

九、资产负债表日后事项

截至本财务报表批准报出日，公司无需要披露的资产负债表日后事项。

十、其他重要事项



截至 2025 年 12 月 31 日，公司不存在需要披露的其他重要事项。

十一、母公司财务报表的重要项目附注

1. 应收账款

(1) 应收账款按账龄列示

账龄	期末余额	期初余额
1 年以内 (含 1 年)	719,482,962.08	425,862,905.82
1 至 2 年	422,473,117.49	301,526,491.37
2 至 3 年	301,508,234.88	94,780,415.81
3 以上	899,682,385.25	805,162,973.15
合计	2,343,146,699.70	1,627,332,786.15

(2) 按坏账计提方法分类列示

类别	期末余额				账面价值
	账面余额		坏账准备		
	金额	比例 (%)	金额	计提比例 (%)	
按单项计提坏账准备的应收账款					-
按信用风险特征组合计提坏账准备的应收账款	2,343,146,699.70	100.00	224,661.65	0.01	2,342,922,038.05
其中：账龄组合	1,579,916.41	0.07	224,661.65	14.22	1,355,254.76
其他组合	2,341,566,783.29	99.93			2,341,566,783.29
合计	2,343,146,699.70	100.00	224,661.65	0.01	2,342,922,038.05

(续)

类别	期初余额				账面价值
	账面余额		坏账准备		
	金额	比例 (%)	金额	计提比例 (%)	
按单项计提坏账准备的应收账款	-	-	-	-	-
按信用风险特征组合计提坏账准备的应收账款	1,627,332,786.15	100.00	263,551.94	0.02	1,627,069,234.21
其中：账龄组合	2,810,402.25	0.17	263,551.94	9.38	2,546,850.31
其他组合	1,624,522,383.90	99.83			1,624,522,383.90
合计	1,627,332,786.15	100.00	263,551.94	0.02	1,627,069,234.21

①组合中，按账龄组合计提坏账准备的应收账款

项目	期末余额		
	应收账款	坏账准备	计提比例 (%)



项目	期末余额		
	应收账款	坏账准备	计提比例 (%)
1 年以内	1,324,060.30	66,203.02	5.00
1 至 2 年	52,578.13	10,515.63	20.00
2 至 3 年	110,669.96	55,334.98	50.00
3 年以上	92,608.02	92,608.02	100.00
合计	1,579,916.41	224,661.65	

(3) 坏账准备的变动情况

类别	期初余额	本期变动金额				期末余额
		计提	收回或转回	转销或核销	其他变动	
账龄组合	263,551.94	-38,890.29				224,661.65
其他组合						
合计	263,551.94	-38,890.29				224,661.65

(4) 按欠款方归集的期末余额前五名的应收账款和合同资产情况

单位名称	款项性质	应收账款期末余额	账龄	占应收账款期末余额合计数的比例 (%)	应收账款坏账准备期末余额
昆山花桥国际商务城城乡一体化建设有限公司	代建工程款	2,299,126,534.64	1 年以内 675,730,107.13; 1-2 年 422,199,498.00; 2-3 年 301,395,415.32; 3 年以上 899,801,514.19	98.12	
昆山市银桥物业管理有限公司	物业费	24,167,810.21	1 年以内	1.03	
昆山市银桥商业服务有限公司	物业费	12,923,471.43	1 年以内	0.55	
昆山市银桥科创发展有限公司	物业费	5,337,513.01	1 年以内	0.23	
苏州中环酒店管理有限公司	物业费	1,040,294.00	1 年以内	0.04	52,014.70
合计		2,342,595,623.29		99.97	52,014.70

2. 其他应收款

项目	期末余额	期初余额
----	------	------



项目	期末余额	期初余额
应收利息		
应收股利		
其他应收款	3,187,288,629.88	3,136,078,557.64
合计	3,187,288,629.88	3,136,078,557.64

(1) 其他应收款

①其他应收款按账龄列示

账龄	期末余额	期初余额
1 年以内 (含 1 年)	639,814,426.79	1,520,217,286.83
1 至 2 年	1,518,505,058.48	638,229,898.24
2 至 3 年	365,868,320.37	117,631,224.85
3 年以上	678,780,190.75	874,497,467.18
合计	3,202,967,996.39	3,150,575,877.10

②按款项性质分类情况

款项性质	期末余额	期初余额
合并范围内关联方往来	2,757,594,013.53	2,844,476,555.20
其他单位往来款	427,884,200.00	287,934,200.00
保证金、押金	131,507.11	131,260.51
垫付款项	9,435,683.85	10,449,713.38
暂支款	7,922,591.90	7,584,148.01
合计	3,202,967,996.39	3,150,575,877.10

③坏账准备计提情况

期末处于第二阶段的坏账准备

类别	账面余额	整个存续期预期信用损失率 (%)	坏账准备	账面价值
按组合计提坏账准备	3,202,967,996.39	0.49	15,679,366.51	3,187,288,629.88
其中：账龄组合	17,489,782.86	89.65	15,679,366.51	1,810,416.35
其他组合	3,185,478,213.53			3,185,478,213.53
合计	3,202,967,996.39	0.49	15,679,366.51	3,187,288,629.88

期初处于第二阶段的坏账准备

类别	账面余额	整个存续期预期信用损失率 (%)	坏账准备	账面价值
按组合计提坏账准备	3,150,575,877.10	0.46	14,497,319.46	3,136,078,557.64
其中：账龄组合	18,165,121.90	79.81	14,497,319.46	3,667,802.44



类别	账面余额	整个存续期预期信用损失率 (%)	坏账准备	账面价值
其他组合	3,132,410,755.20			3,132,410,755.20
合计	3,150,575,877.10	0.46	14,497,319.46	3,136,078,557.64

④本期计提、收回或转回、核销的坏账准备情况

坏账准备	第一阶段	第二阶段	第三阶段	合计
	未来 12 个月预期信用损失	整个存续期预期信用损失 (未发生信用减值)	整个存续期预期信用损失 (已发生信用减值)	
期初余额		14,497,319.46		14,497,319.46
期初余额 在本期:				
——转入第二阶段				
——转入第三阶段				
——转回第二阶段				
——转回第一阶段				
本年计提		1,182,047.05		1,182,047.05
本年转回				
本年转销				
本年核销				
其他变动				
期末余额		15,679,366.51		15,679,366.51

⑥按欠款方归集的年末余额前五名的其他应收款情况

单位名称	款项性质	账面余额	账龄	占其他应收款余额合计数的比例 (%)	坏账准备
昆山花桥国际商务城置业有限公司	往来款	1,913,139,422.13	1 年以内 430,790,000.00; 1-2 年 1,185,621,000.00; 2-3 年 296,728,422.13	59.73	
昆山市银桥创业投资有限公司	往来款	461,247,500.00	1 年以内 45,507,500.00; 1-2 年 9,250,000.00; 2-3 年 57,000,000.00; 3-4 年 349,490,000.00	14.40	
江苏花桥国际商务城博览中心有限公司	往来款	427,150,000.00	1 年以内 139,950,000.00; 1-2 年 287,200,000.00	13.34	
昆山花桥展览中心有限公司	往来款	383,207,091.40	1 年以内 22,400,000.00; 1-2 年 35,160,000.00; 2-3 年 11,600,000.00; 3 年以上 314,047,091.40	11.96	
住房和城乡建设部科技发展促进中心	装修基金	7,217,961.25	3 年以上	0.23	7,217,961.25



单位名称	款项性质	账面余额	账龄	占其他应收款余额合计数的比例 (%)	坏账准备
合计		3,191,961,974.78		99.66	7,217,961.25

3. 长期股权投资

(1) 长期股权投资分类

项目	期末余额		
	账面余额	减值准备	账面价值
对子公司投资	4,860,469,357.57		4,860,469,357.57
合计	4,860,469,357.57		4,860,469,357.57

(续)

项目	期初余额		
	账面余额	减值准备	账面价值
对子公司投资	4,060,304,357.57		4,060,304,357.57
合计	4,060,304,357.57		4,060,304,357.57

(2) 对子公司投资

被投资单位	期初余额	本期增加	本期减少	期末余额	本期计提减值准备	减值准备期末余额
昆山市银桥典当有限公司	24,000,000.00			24,000,000.00		
昆山市银桥创业投资有限公司	400,000,000.00			400,000,000.00		
昆山市银桥商业服务有限公司	100,000,000.00	200,000,000.00		300,000,000.00		
昆山市银桥房屋租赁有限公司	80,500,000.00		80,500,000.00			
昆山市银桥文化体育发展有限公司	100,000,000.00			100,000,000.00		
昆山市银桥物业管理有限公司	100,000,000.00			100,000,000.00		
昆山市银桥科创发展有限公司	150,000,000.00			150,000,000.00		
昆山市银桥领创时代有限公司	514,480,000.00			514,480,000.00		
昆山花桥国际商务城人力资源有限公司	30,799,157.57			30,799,157.57		
昆山花桥国际商务城公交有限公司	6,000,000.00			6,000,000.00		
昆山花桥国际商务城置业有限公司	1,095,000,000.00	630,665,000.00		1,725,665,000.00		



被投资单位	期初余额	本期增加	本期减少	期末余额	本期计提减值准备	减值准备期末余额
昆山花桥展览中心有限公司	1,359,525,200.00			1,359,525,200.00		
昆山银桥会展服务有限公司	100,000,000.00	50,000,000.00		150,000,000.00		
合计	4,060,304,357.57	880,665,000.00	80,500,000.00	4,860,469,357.57		

5. 营业收入和营业成本

项目	本期发生额		上期发生额	
	收入	成本	收入	成本
主营业务	664,394,864.28	634,488,363.51	415,531,974.06	396,431,453.51
其他业务	203,968,487.41	150,507,108.12	288,872,792.70	256,777,860.41
合计	868,363,351.69	784,995,471.63	704,404,766.76	653,209,313.92

(1) 营业收入、营业成本按业务类型划分

主要业务类型	本期发生额		上期发生额	
	收入	成本	收入	成本
主营业务：				
基础设施项目	664,394,864.28	634,488,363.51	415,531,974.06	396,431,453.51
小计	664,394,864.28	634,488,363.51	415,531,974.06	396,431,453.51
其他业务：				
房产租赁及物业管理	79,372,032.16	25,102,879.07	69,908,809.81	35,902,479.10
其他	124,596,455.25	125,404,229.05	218,963,982.89	220,875,381.31
小计	203,968,487.41	150,507,108.12	288,872,792.70	256,777,860.41
合计	868,363,351.69	784,995,471.63	704,404,766.76	653,209,313.92

6. 投资收益

项目	本期发生额	上期发生额
长期股权投资处置收益	-20,402,180.38	-7,558,111.87
其他权益工具投资在持有期间取得的投资收益	18,457,392.24	21,855,786.17
其他非流动金融资产在持有期间取得的投资收益	1,145,355.62	
合计	-799,432.52	14,297,674.30

昆山银桥控股集团有限公司

二〇二六年四月二十四日



被投资单位	期初余额	本期增加	本期减少	期末余额	本期计提减值准备	减值准备期末余额
昆山花桥展览中心有限公司	1,359,525,200.00			1,359,525,200.00		
昆山银桥会展服务有限公司	100,000,000.00	50,000,000.00		150,000,000.00		
合计	4,060,304,357.57	880,665,000.00	80,500,000.00	4,860,469,357.57		

5. 营业收入和营业成本

项目	本期发生额		上期发生额	
	收入	成本	收入	成本
主营业务	664,394,864.28	634,488,363.51	415,531,974.06	396,431,453.51
其他业务	203,968,487.41	150,507,108.12	288,872,792.70	256,777,860.41
合计	868,363,351.69	784,995,471.63	704,404,766.76	653,209,313.92

(1) 营业收入、营业成本按业务类型划分

主要业务类型	本期发生额		上期发生额	
	收入	成本	收入	成本
主营业务:				
基础设施项目	664,394,864.28	634,488,363.51	415,531,974.06	396,431,453.51
小计	664,394,864.28	634,488,363.51	415,531,974.06	396,431,453.51
其他业务:				
房产租赁及物业管理	79,372,032.16	25,102,879.07	69,908,809.81	35,902,479.10
其他	124,596,455.25	125,404,229.05	218,963,982.89	220,875,381.31
小计	203,968,487.41	150,507,108.12	288,872,792.70	256,777,860.41
合计	868,363,351.69	784,995,471.63	704,404,766.76	653,209,313.92


6. 投资收益

项目	本期发生额	上期发生额
长期股权投资处置收益	-20,402,180.38	-7,558,111.87
其他权益工具投资在持有期间取得的投资收益	18,457,392.24	21,855,786.17
其他非流动金融资产在持有期间取得的投资收益	1,145,355.62	
合计	-799,432.52	14,297,674.30

昆山银桥控股集团有限公司

二〇二六年四月二十四日





营业执照

(副本) (10-1)

统一社会信用代码

9111010108553078XF



扫描市场主体身份码
了解更多登记、备案、
许可、监管信息，体
验更多应用服务。

名称 中算会计师事务所(特殊普通合伙)

类型 特殊普通合伙企业

执行事务合伙人 张增刚

经营范围

审查企业会计报表、出具审计报告；验证企业资本、出具验资报告；办理企业合并、分立、清算事宜中的审计业务，出具有关报告；基本建设年度财务决算审计；代理记账；会计咨询、税务咨询、管理咨询、会计培训；法律、法规规定的其他业务。
(市场主体依法自主选择经营项目，开展经营活动；依法须经批准的项目，经相关部门批准后方可开展经营活动；不得从事国家和本市产业政策禁止和限制类项目的经营活动。)

出资额 2550万元

成立日期 2013年11月28日

主要经营场所 北京市东城区崇文门外大街11号11层1101室

登记机关



2022年 03月 07日

市场主体应当于每年1月1日至6月30日通过

http://www.gsxt.gov.cn

国家企业信用信息公示系统网址：

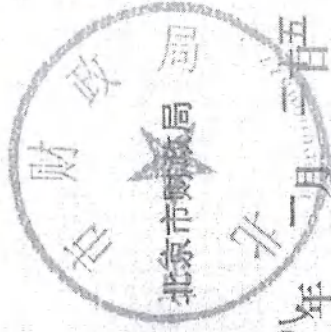
国家企业信用信息公示系统报送公示年度报告。

国家市场监督管理总局监制

证书序号: 0000058

说明


- 1、《会计师事务所执业证书》是证明持有人经财政部门依法审批，准予执行注册会计师法定业务的凭证。
- 2、《会计师事务所执业证书》记载事项发生变动的，应当向财政部门申请换发。
- 3、《会计师事务所执业证书》不得伪造、涂改、出租、出借、转让。
- 4、会计师事务所终止或执业许可注销的，应当向财政部门交回《会计师事务所执业证书》。



发证机关:

二〇一八年二月二十五

中华人民共和国财政部制



会计师事务所

执业证书



中喜会计师事务所(特殊普通合伙)

名称:

首席合伙人: 张增刚

主任会计师:

经营场所: 北京市东城区崇文门外大街11号11层1101室

组织形式: 特殊普通合伙

执业证书编号: 11000168

批准执业文号: 京财会许可〔2013〕0071号

批准执业日期: 2013年11月08日



姓名: 慕创红
 Full name: 慕
 性别: 男
 Sex: 男
 出生日期: 1995-01-28
 Date of birth: 1995-01-28
 工作单位: 苏亚金诚会计师事务所(特殊普通合伙)苏州分所
 Working unit: 苏亚金诚会计师事务所(特殊普通合伙)苏州分所
 身份证号码: 622827199501280613
 Identity card No.: 622827199501280613

证书编号: 320000260223
 No. of Certificate: 320000260223
 批准注册协会: 江苏省注册会计师协会
 Authorized Institute of CPAs: 江苏省注册会计师协会
 发证日期: 2019 年 12 月 31 日
 Date of Issuance: 2019 / 12 / 31



年度检验登记
 Annual Renewal Registration

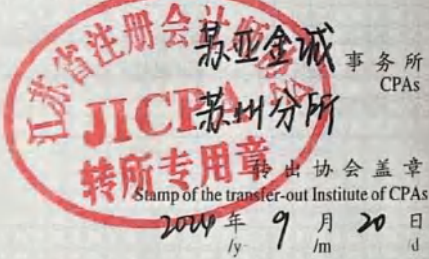
本证书经检验合格，继续有效一年。
 This certificate is valid for another year after this renewal.




慕创红 320000260223
 年 月 日

注册会计师工作单位变更事项登记
 Registration of the Change of Working Unit by a CPA

同意调出
 Agree the holder to be transferred from



同意调入
 Agree the holder to be transferred to





姓名 叶英珠
 Full name
 性别 女
 Sex
 出生日期 1987-12-22
 Date of birth
 工作单位 苏亚金诚会计师事务所(特
 Working unit 殊普通合伙)苏州分所
 身份证号码
 Identity card No. 320503198712222021



年度检验登记
 Annual Renewal Registration

本证书经检验合格，继续有效一年。
 This certificate is valid for another year after this renewal.

注册会计师工作单位变更
 Registration of the Change of Working Unit

同意调出
 Agree the holder to be transferred from



同意调入
 Agree the holder to be transferred to



年 月 日
 / /

年度检验登记
 Annual Renewal Registration

本证书经检验合格，继续有效一年。
 This certificate is valid for another year after this renewal.

证书编号:
 No. of Certificate 320000240435

批准注册协会:
 Authorized Institute of CPAs 江苏省注册会计师协会

发证日期:
 Date of Issuance 2025 05 28

年 月 日
 / /