

广东恒健投资控股有限公司

2024 年度

合并审计报告



索引	页码
审计报告	1-4
公司财务报表	
— 合并资产负债表	1-2
— 母公司资产负债表	3-4
— 合并利润表	5
— 母公司利润表	6
— 合并现金流量表	7
— 母公司现金流量表	8
— 合并所有者权益变动表	9-10
— 母公司所有者权益变动表	11-12
— 财务报表附注	13-222





信永中和会计师事务所
ShineWing
certified public accountants

北京市东城区朝阳门北大街
8号富华大厦A座9层
9/F, Block A, Fu Hua Mansion,
No.8, Chaoyangmen Beidajie,
Dongcheng District, Beijing,
100027, P.R.China

联系电话: +86 (010) 6554 2288
telephone: +86 (010) 6554 2288
传真: +86 (010) 6554 7190
facsimile: +86 (010) 6554 7190

审计报告

XYZH/2025GZAA1B0598

广东恒健投资控股有限公司

广东恒健投资控股有限公司董事会:

一、 审计意见

我们审计了广东恒健投资控股有限公司（以下简称恒健控股公司）财务报表，包括2024年12月31日的合并及母公司资产负债表，2024年度的合并及母公司利润表、合并及母公司现金流量表、合并及母公司所有者权益变动表，以及相关财务报表附注。

我们认为，后附的财务报表在所有重大方面按照企业会计准则的规定编制，公允反映了恒健控股公司2024年12月31日的合并及母公司财务状况以及2024年度的合并及母公司经营成果和现金流量。

二、 形成审计意见的基础

我们按照中国注册会计师审计准则的规定执行了审计工作。审计报告的“注册会计师对财务报表审计的责任”部分进一步阐述了我们在这些准则下的责任。按照中国注册会计师职业道德守则，我们独立于恒健控股公司，并履行了职业道德方面的其他责任。我们相信，我们获取的审计证据是充分、适当的，为发表审计意见提供了基础。

三、 关键审计事项

关键审计事项是我们根据职业判断，认为对本期财务报表审计最为重要的事项。这些事项的应对以对财务报表整体进行审计并形成审计意见为背景，我们不对这些事项单独发表意见。

金融工具公允价值	
关键审计事项	审计中的应对
如财务报表附注八（二）、（十四）（十五）所述。截至2024年12月31日，恒健控股公司交易性金融资产、其他权益工具投资、其他非流动金融资产分别为10,861,811,776.67元、	针对公司金融工具投资公允价值事项，我们实施了以下主要审计程序予以应对：



金融工具公允价值	
关键审计事项	审计中的应对
<p>25,037,053,418.12 元、7,735,247,756.80 元。</p> <p>金融工具适用的估值技术使用的输入值分类为第一层次和第三层次。由于公司金融工具的估值是基于市场数据与估值模型的结合，通常需要输入较多的变量。在这些输入值当中，大部分输入值均取自于流动市场的现有数据。如对于第三层次的金融工具而言，可观察的市场数据无法使用，会涉及重大判断及估计。由于涉及金额较大，且鉴于评估特定金融工具的价值所涉及的复杂程度，以及管理层在确定估值方法所采用的输入值时所运用判断的依赖程度，我们将以公允价值计量的金融工具的估值识别为关键审计事项。</p>	<p>我们对以公允价值计量的金融工具估值执行的审计程序包括：</p> <ol style="list-style-type: none"> 1、了解并评估管理层用于识别、计量和管理金融工具估值风险相关的内部控制流程的有效性； 2、基于我们对行业惯例的了解，我们对管理层第三层级金融工具估值中采用的模型的合理性进行了评估； 3、对于第一层次的估值，我们独立获取可观察市场资料，并通过审计抽样的方式与公司使用的估值价格进行比较； 4、基于相关市场数据，我们也对管理层在计量第三层级金融工具的公允价值时所采用的不可观察输入值及可观察输入值的合理性和适当性进行了抽样评估； 5、我们对第三层级金融工具的部分样本进行了重新计算。

四、 管理层和治理层对财务报表的责任

恒健控股公司管理层（以下简称管理层）负责按照企业会计准则的规定编制财务报表，使其实现公允反映，并设计、执行和维护必要的内部控制，以使财务报表不存在由于舞弊或错误导致的重大错报。

在编制财务报表时，管理层负责评估恒健控股公司的持续经营能力，披露与持续经营相关的事项（如适用），并运用持续经营假设，除非管理层计划清算恒健控股公司、终止运营或别无其他现实的选择。

治理层负责监督恒健控股公司的财务报告过程。



五、注册会计师对财务报表审计的责任

我们的目标是对财务报表整体是否不存在由于舞弊或错误导致的重大错报获取合理保证，并出具包含审计意见的审计报告。合理保证是高水平的保证，但并不能保证按照审计准则执行的审计在某一重大错报存在时总能发现。错报可能由于舞弊或错误导致，如果合理预期错报单独或汇总起来可能影响财务报表使用者依据财务报表作出的经济决策，则通常认为错报是重大的。

在按照审计准则执行审计工作的过程中，我们运用职业判断，并保持职业怀疑。同时，我们也执行以下工作：

（1） 识别和评估由于舞弊或错误导致的财务报表重大错报风险，设计和实施审计程序以应对这些风险，并获取充分、适当的审计证据，作为发表审计意见的基础。由于舞弊可能涉及串通、伪造、故意遗漏、虚假陈述或凌驾于内部控制之上，未能发现由于舞弊导致的重大错报的风险高于未能发现由于错误导致的重大错报的风险。

（2） 了解与审计相关的内部控制，以设计恰当的审计程序，但目的并非对内部控制的有效性发表意见。

（3） 评价管理层选用会计政策的恰当性和作出会计估计及相关披露的合理性。

（4） 对管理层使用持续经营假设的恰当性得出结论。同时，根据获取的审计证据，就可能对恒健控股公司持续经营能力产生重大疑虑的事项或情况是否存在重大不确定性得出结论。如果我们得出结论认为存在重大不确定性，审计准则要求我们在审计报告中提请报表使用者注意财务报表中的相关披露；如果披露不充分，我们应当发表非无保留意见。我们的结论基于截至审计报告日可获得的信息。然而，未来的事项或情况可能导致恒健控股公司不能持续经营。

（5） 评价财务报表的总体列报、结构和内容，并评价财务报表是否公允反映相关交易和事项。

就恒健控股公司中实体或业务活动的财务信息获取充分、适当的审计证据，以对财务报表发表审计意见。我们负责指导、监督和执行集团审计，并对审计意见承担全部责任。

我们与治理层就计划的审计范围、时间安排和重大审计发现等事项进行沟通，包括沟通我们在审计中识别出的值得关注的内部控制缺陷。

我们还就已遵守与独立性相关的职业道德要求向治理层提供声明，并与治理层沟通



可能被合理认为影响我们独立性的所有关系和其他事项，以及相关的防范措施（如适用）。

从与治理层沟通的事项中，我们确定哪些事项对本期财务报表审计最为重要，因而构成关键审计事项。我们在审计报告中描述这些事项，除非法律法规禁止公开披露这些事项，或在极少数情形下，如果合理预期在审计报告中沟通某事项造成的负面后果超过在公众利益方面产生的益处，我们确定不应在审计报告中沟通该事项。



中国注册会计师：



中国注册会计师：



中国 北京

二〇二五年四月二十七日



合并资产负债表

2024年12月31日

编制单位：山东恒健投资控股有限公司（合并）

单位：人民币元

项 目	附注	年末余额	年初余额
流动资产：			
货币资金	八、（一）	25,188,988,768.64	22,035,258,266.22
△结算备付金		-	-
△拆出资金		-	-
交易性金融资产	八、（二）	10,861,811,776.67	6,320,311,127.30
☆以公允价值计量且其变动计入当期损益的金融资产		-	-
衍生金融资产		-	-
应收票据	八、（三）	21,276,571.86	38,075,322.37
应收账款	八、（四）	15,067,061,042.01	14,618,939,574.30
应收款项融资		-	-
预付款项	八、（五）	3,040,213,026.41	2,454,703,127.11
△应收保费		-	-
△应收分保账款		-	-
△应收分保合同准备金		-	-
应收资金集中管理款		-	-
其他应收款	八、（六）	2,948,964,131.08	2,017,296,896.34
其中：应收股利		453,626,626.79	756,643,619.02
△买入返售金融资产		-	-
存货	八、（七）	4,121,919,072.35	3,788,480,403.74
其中：原材料		3,625,853,320.02	3,642,378,194.06
库存商品（产成品）		65,234,587.29	83,312,635.22
合同资产	八、（八）	263,749,942.94	256,322,289.08
持有待售资产		-	-
一年内到期的非流动资产	八、（九）	129,541,092.33	103,222,180.98
其他流动资产	八、（十）	4,214,885,221.48	4,098,698,327.30
流动资产合计		65,858,410,645.77	55,731,307,514.74
非流动资产：			
△发放贷款和垫款		-	-
债权投资		-	-
☆可供出售金融资产		-	-
其他债权投资		-	-
☆持有至到期投资		-	-
长期应收款	八、（十一）	3,708,410,584.47	3,431,493,118.48
长期股权投资	八、（十二）	181,590,822,358.98	172,974,225,285.95
其他权益工具投资	八、（十三）	25,037,053,418.12	25,350,648,103.55
其他非流动金融资产	八、（十四）	7,735,247,756.80	6,863,343,948.58
投资性房地产	八、（十五）	776,944,393.44	823,408,345.09
固定资产	八、（十六）	140,017,933,596.00	115,910,214,968.66
其中：固定资产原价		267,194,063,447.32	233,009,770,944.14
累计折旧		120,738,746,019.65	111,314,873,618.45
固定资产减值准备		6,642,715,361.03	5,958,448,923.51
在建工程	八、（十七）	46,213,676,720.11	49,209,973,343.28
生产性生物资产		-	-
油气资产		-	-
使用权资产	八、（十八）	7,938,205,887.51	4,865,841,156.97
无形资产	八、（十九）	6,233,976,250.18	5,576,565,859.53
开发支出	八、（二十）	44,084,377.16	32,647,124.53
商誉	八、（二十一）	129,565,274.01	115,695,307.52
长期待摊费用	八、（二十二）	389,335,577.57	365,097,553.88
递延所得税资产	八、（二十三）	2,577,559,785.81	2,560,320,523.26
其他非流动资产	八、（二十四）	18,447,753,995.58	15,115,260,270.30
其中：特准储备物资		-	-
非流动资产合计		440,840,569,975.74	403,194,734,909.58
资产总计		506,698,980,621.51	458,926,042,424.32

法定代表人：

主管会计工作负责人：

会计机构负责人：



合并资产负债表 (续)

2024年12月31日

编制单位: 广东恒健投资控股有限公司 (合并)

单位: 人民币元

项目	附注	年末余额	年初余额
流动负债:			
短期借款	八、(二十五)	25,262,685,169.67	26,104,920,016.81
△向中央银行借款		-	-
△拆入资金		-	-
交易性金融负债	八、(二十六)	12,315,247.78	-
△以公允价值计量的且变动计入当期损益的金融负债		-	-
衍生金融负债		-	-
应付票据	八、(二十七)	2,666,908,677.85	460,000,000.00
应付账款	八、(二十八)	13,615,178,065.05	14,144,793,633.51
预收款项	八、(二十九)	39,148,592.60	20,485,125.74
合同负债	八、(三十)	691,672,597.76	501,979,133.41
△卖出回购金融资产款		-	-
△吸收存款及同业存放		-	-
△代理买卖证券款		-	-
△代理承销证券款		-	-
应付职工薪酬	八、(三十一)	1,842,943,016.00	1,761,761,290.68
其中:应付工资		864,397,188.42	819,633,964.77
应付福利费		49,210,732.05	49,457,974.17
其中:职工奖励及福利基金		44,753,047.61	45,051,815.25
应交税费	八、(三十二)	917,892,366.24	891,835,672.17
其中:应交税金		857,543,387.92	836,390,618.41
其他应付款	八、(三十三)	17,555,654,757.53	14,372,492,756.69
其中:应付股利		61,397,693.02	217,091,718.54
△应付手续费及佣金		-	-
△应付分保账款		-	-
持有待售负债		-	-
一年内到期的非流动负债	八、(三十四)	21,331,404,282.49	37,094,108,077.49
其他流动负债	八、(三十五)	5,471,507,303.95	3,942,266,811.59
流动负债合计		89,407,310,076.90	99,314,642,518.09
非流动负债:			
△保险合同准备金		-	-
长期借款	八、(三十六)	129,674,907,238.20	103,595,857,651.06
应付债券	八、(三十七)	50,445,961,916.99	34,033,714,928.13
其中:优先股		-	-
永续债		-	-
租赁负债	八、(三十八)	6,204,689,272.37	4,344,254,889.44
长期应付款	八、(三十九)	2,420,972,183.10	2,758,742,185.57
长期应付职工薪酬	八、(四十)	814,572,169.67	547,318,815.32
预计负债	八、(四十一)	9,955,349.95	24,743,121.90
递延收益	八、(四十二)	281,989,928.11	340,245,157.64
递延所得税负债	八、(二十三)	3,336,095,595.11	3,231,162,917.88
其他非流动负债	八、(四十三)	14,966,069.72	3,024,718.87
其中:特准储备基金		-	-
非流动负债合计		193,204,109,723.22	148,879,064,435.81
负债合计		282,611,419,800.12	248,193,706,953.90
所有者权益:			
实收资本	八、(四十四)	24,717,000,000.00	22,717,000,000.00
国家资本		24,717,000,000.00	22,717,000,000.00
国有法人资本		-	-
集体资本		-	-
民营资本		-	-
外商资本		-	-
#减:已归还投资		-	-
实收资本净额		24,717,000,000.00	22,717,000,000.00
其他权益工具		-	-
其中:优先股		-	-
永续债		-	-
资本公积	八、(四十五)	121,087,364,822.12	120,965,828,187.94
减:库存股		-	-
其他综合收益		1,181,177,190.87	1,105,187,778.97
其中:外币报表折算差额		-520,474,616.49	-572,766,105.22
专项储备	八、(四十六)	96,210,145.70	37,724,183.51
盈余公积	八、(四十七)	2,023,253,382.49	1,466,295,310.94
其中:法定公积金		2,023,253,382.49	1,466,295,310.94
任意公积金		-	-
#储备基金		-	-
#企业发展基金		-	-
#利润归还投资		-	-
△一般风险准备		-	-
未分配利润	八、(四十八)	32,672,272,647.78	26,804,821,410.03
归属于母公司所有者权益合计		181,777,298,188.96	173,096,856,871.39
#少数股东权益		42,310,262,632.43	37,635,478,599.03
所有者权益合计		224,087,560,821.39	210,732,335,470.42
负债和所有者权益总计		506,698,980,621.51	458,926,042,424.32

法定代表人:

主管会计工作负责人:

会计机构负责人:

母公司资产负债表

2024年12月31日

编制单位：广东恒健投资控股有限公司（合并）


单位：人民币元

项 目	附注	年末余额	年初余额
流动资产：			
货币资金		3,261,449,147.98	2,546,530,020.61
交易性金融资产		845,030,755.32	550,735,362.21
☆以公允价值计量且其变动计入当期损益的金融资产		-	-
衍生金融资产		-	-
应收票据		-	-
应收账款	十二、1	-	-
应收款项融资		-	-
预付款项		4,598,428.72	1,604,321.64
应收资金集中管理款		-	-
其他应收款	十二、2	6,409,159,464.22	5,410,052,876.08
其中：应收股利		-	-
存货		-	-
其中：原材料		-	-
库存商品（产成品）		-	-
合同资产		-	-
持有待售资产		-	-
一年内到期的非流动资产		-	-
其他流动资产		453,435,616.44	250,000,000.00
流动资产合计		10,973,673,412.68	8,758,922,580.54
非流动资产：			
债权投资		-	-
☆可供出售金融资产		-	-
其他债权投资		-	-
☆持有至到期投资		-	-
长期应收款		-	-
长期股权投资	十二、3	185,878,787,136.65	178,938,673,904.14
其他权益工具投资		7,972,176,779.87	8,210,200,566.90
其他非流动金融资产		5,519,789,783.77	5,472,519,139.76
投资性房地产		-	-
固定资产		2,378,639.02	3,601,884.31
其中：固定资产原价		11,314,124.42	11,500,841.72
累计折旧		8,935,485.40	7,898,957.41
固定资产减值准备		-	-
在建工程		1,396,808.82	219,169.81
生产性生物资产		-	-
油气资产		-	-
使用权资产		48,446,732.95	-
无形资产		4,542,203.11	7,513,670.49
开发支出		-	-
商誉		-	-
长期待摊费用		-	-
递延所得税资产		12,422,762.45	-
其他非流动资产		1,796,945,193.17	-
其中：特准储备物资		-	-
非流动资产合计		201,236,886,039.81	192,632,728,335.41
资产总计		212,210,559,452.49	201,391,650,915.95

法定代表人：

主管会计工作负责人：

会计机构负责人：



母公司资产负债表 (续)

2024年12月31日

编制单位: 广东恒健投资控股有限公司 (合并)

单位: 人民币元

项目	附注	年末余额	年初余额
流动负债:			
短期借款		9,986,232,006.94	8,085,439,347.21
交易性金融负债		12,315,247.76	-
以公允价值计量且其变动计入当期损益的金融负债		-	-
衍生金融负债		-	-
应付票据		-	-
应付账款		3,941,191.23	6,962,733.45
预收款项		13,550,000.00	13,550,000.00
合同负债		-	-
应付职工薪酬		306,284.27	262,518.74
其中:应付工资		-	-
应付福利费		-	-
#其中:职工奖励及福利基金		-	-
应交税费		21,332,991.14	6,820,435.33
其中:应交税金		20,498,880.16	6,588,124.20
其他应付款		1,284,903,759.26	1,267,037,738.14
其中:应付股利		-	-
持有待售负债		-	-
一年内到期的非流动负债		5,383,292,163.73	14,145,139,452.05
其他流动负债		2,513,003,150.68	-
流动负债合计		19,218,876,795.01	23,525,212,224.92
非流动负债:			
长期借款		-	-
应付债券		33,998,619,759.27	23,900,000,000.00
其中:优先股		-	-
永续债		-	-
租赁负债		38,386,565.06	-
长期应付款		3,000,000.00	3,000,000.00
长期应付职工薪酬		-	-
预计负债		-	13,840,000.00
递延收益		-	-
递延所得税负债		161,682,447.65	138,687,611.08
其他非流动负债		-	-
其中:特准储备基金		-	-
非流动负债合计		34,201,688,771.98	24,055,527,611.08
负债合计		53,420,565,566.99	47,580,739,836.00
所有者权益			
实收资本		24,717,000,000.00	22,717,000,000.00
国家资本		24,717,000,000.00	22,717,000,000.00
国有法人资本		-	-
集体资本		-	-
民营资本		-	-
外商资本		-	-
#减:已归还投资		-	-
实收资本净额		24,717,000,000.00	22,717,000,000.00
其他权益工具		-	-
其中:优先股		-	-
永续债		-	-
资本公积		116,805,362,452.80	117,005,362,452.80
减:库存股		-	-
其他综合收益		-1,125,052,343.93	-1,089,370,808.15
其中:外币报表折算差额		-	-
专项储备		-	-
盈余公积		11,260,764,817.76	10,703,806,746.21
其中:法定公积金		2,026,260,237.42	1,469,302,165.87
任意公积金		9,234,504,580.34	9,234,504,580.34
#储备基金		-	-
#企业发展基金		-	-
#利润归还投资		-	-
未分配利润		7,131,918,958.87	4,474,112,689.09
所有者权益合计		158,789,993,885.50	153,810,911,079.95
负债和所有者权益总计		212,210,559,452.49	201,391,650,915.95

法定代表人:

主管会计工作负责人:

会计机构负责人:



合并利润表
2024年度

编制单位：广东恒健投资控股有限公司（合并）

单位：人民币元

项目	附注	本年金额	上年金额
一、营业总收入		86,147,586,661.41	85,812,819,555.17
其中：营业收入	八、（四十九）	86,147,586,661.41	85,812,819,555.17
△利息收入		-	-
△已赚保费		-	-
△手续费及佣金收入		-	-
二、营业总成本		83,442,707,162.15	81,761,721,315.81
其中：营业成本	八、（四十九）	71,505,513,297.48	71,005,972,916.05
△利息支出		-	-
△手续费及佣金支出		-	-
△退保金		-	-
△赔付支出净额		-	-
△提取保险合同准备金净额		-	-
△保单红利支出		-	-
△分保费用		-	-
税金及附加		607,408,010.82	562,199,211.91
销售费用	八、（五十）	159,843,647.31	150,508,392.24
管理费用	八、（五十一）	3,925,414,448.99	3,297,297,477.67
研发费用	八、（五十二）	1,937,169,758.35	1,784,710,420.86
财务费用	八、（五十三）	5,217,357,995.20	4,961,032,897.08
其中：利息费用		5,687,731,750.17	5,508,568,435.66
利息收入		539,577,510.02	543,585,677.05
汇兑净损失（净收益以“-”号填列）		44,543,839.57	-26,858,995.56
其他		-	-
加：其他收益	八、（五十四）	245,535,374.62	254,072,773.64
投资收益（损失以“-”号填列）	八、（五十五）	10,375,334,861.11	10,068,519,299.02
其中：对联营企业和合营企业的投资收益		8,619,020,767.33	8,310,993,573.65
以摊余成本计量的金融资产终止确认收益		-193,117.79	-1,846,410.67
△汇兑收益（损失以“-”号填列）		-	-
净敞口套期收益（损失以“-”号填列）		-	-
公允价值变动收益（损失以“-”号填列）	八、（五十六）	679,755,305.06	570,423,772.81
信用减值损失（损失以“-”号填列）	八、（五十七）	176,334,403.04	-96,321,931.34
资产减值损失（损失以“-”号填列）	八、（五十八）	-1,437,720,635.81	-2,731,877,642.07
资产处置收益（损失以“-”号填列）	八、（五十九）	2,044,412.49	69,551,988.15
三、营业利润（亏损以“-”号填列）		12,746,163,219.77	12,185,366,499.57
加：营业外收入	八、（六十）	343,391,632.94	177,977,232.40
其中：政府补助		530,000.00	15,839,343.24
减：营业外支出	八、（六十一）	606,030,206.19	500,999,595.14
四、利润总额（亏损总额以“-”号填列）		12,483,524,646.52	11,862,344,136.83
减：所得税费用	八、（六十二）	1,554,474,013.79	1,540,543,972.30
五、净利润（净亏损以“-”号填列）		10,929,050,632.73	10,321,800,164.53
（一）按所有权归属分类			
归属于母公司所有者的净利润		8,909,712,524.99	8,281,829,310.20
*少数股东损益		2,019,338,107.74	2,039,970,854.33
（二）按经营持续性分类			
持续经营净利润		10,928,878,837.45	10,321,800,164.53
终止经营净利润		171,795.28	-
六、其他综合收益的税后净额		-157,267,768.43	-197,925,920.10
归属于母公司所有者的其他综合收益的税后净额		30,777,917.23	-227,652,573.48
（一）不能重分类进损益的其他综合收益		-22,437,185.64	-748,613,548.95
1.重新计量设定受益计划变动额		1,136,908.88	-5,962,170.80
2.权益法下不能转损益的其他综合收益		-2,767,838.16	-137,323,740.41
3.其他权益工具投资公允价值变动		-19,185,726.01	-605,327,637.74
4.企业自身信用风险公允价值变动		-	-
5.其他		-1,680,530.35	-
（二）将重分类进损益的其他综合收益		53,215,102.87	520,960,975.47
1.权益法下可转损益的其他综合收益		923,614.14	346,108,305.01
2.其他债权投资公允价值变动		-	-
☆3.可供出售金融资产公允价值变动损益		-	-
4.金融资产重分类计入其他综合收益的金额		-	-
☆5.持有至到期投资重分类为可供出售金融资产损益		-	-
6.其他债权投资信用减值准备		-	-
7.现金流量套期储备（现金流量套期损益的有效部分）		-	-
8.外币报表折算差额		52,291,488.73	174,912,166.97
9.其他		-	-59,496.51
*归属于少数股东的其他综合收益的税后净额		-188,145,685.66	29,726,653.28
七、综合收益总额		10,771,682,864.30	10,123,874,244.43
归属于母公司所有者的综合收益总额	八、（六十三）	8,940,490,442.22	8,054,176,736.72
*归属于少数股东的综合收益总额		1,831,192,422.08	2,069,697,507.71
八、每股收益：			
（一）基本每股收益		-	-
（二）稀释每股收益		-	-

法定代表人：

会计工作负责人：

会计机构负责人：



母公司利润表

2024年度

编制单位：广东世纪投资控股有限公司（合并）

单位：人民币元

项目	附注	本年金额	上年金额
一、营业收入	十二、4	303,185,301.78	113,306,207.48
减：营业成本	十二、4	-	-
税金及附加		4,733,583.58	3,581,096.76
销售费用		-	-
管理费用		111,015,978.80	119,677,423.51
研发费用		-	-
财务费用		1,137,137,461.36	1,139,415,413.87
其中：利息费用		1,469,877,474.10	1,555,415,948.42
利息收入		332,778,610.99	416,021,930.29
汇兑净损失（净收益以“-”号填列）		27.17	-29.76
其他		-	-
加：其他收益		482,236.90	-115,910.48
投资收益（损失以“-”号填列）	十二、5	6,322,091,472.18	6,296,371,866.19
其中：对联营企业和合营企业的投资收益		5,988,757,509.05	6,126,109,085.60
以摊余成本计量的金融资产终止确认收益		-	-
净敞口套期收益（损失以“-”号填列）		-	-
公允价值变动收益（损失以“-”号填列）		281,556,400.29	-126,201,876.24
信用减值损失（损失以“-”号填列）		-3,438.49	-1,375.40
资产减值损失（损失以“-”号填列）		-	-
资产处置收益（损失以“-”号填列）		-	-
二、营业利润（亏损以“-”号填列）		5,654,424,948.92	5,020,684,977.41
加：营业外收入		0.03	150.14
其中：政府补助		-	-
减：营业外支出		14,766,212.57	5,200,615.60
三、利润总额（亏损总额以“-”号填列）		5,639,658,736.38	5,015,484,511.95
减：所得税费用		70,078,020.88	-31,550,469.07
四、净利润（净亏损以“-”号填列）		5,569,580,715.50	5,047,034,981.02
（一）持续经营净利润		5,569,580,715.50	5,047,034,981.02
（二）终止经营净利润		-	-
五、其他综合收益的税后净额		-35,681,535.78	-262,556,935.22
（一）不能重分类进损益的其他综合收益		-57,233,035.62	-623,987,503.43
1.重新计量设定受益计划变动额		-	-
2.权益法下不能转损益的其他综合收益		121,284,804.65	-155,777,767.07
3.其他权益工具投资公允价值变动		-178,517,840.27	-468,209,736.36
4.企业自身信用风险公允价值变动		-	-
5.其他		-	-
（二）将重分类进损益的其他综合收益		21,551,499.84	361,430,568.21
1.权益法下可转损益的其他综合收益		21,551,499.84	361,430,568.21
2.其他债权投资公允价值变动		-	-
☆3.可供出售金融资产公允价值变动损益		-	-
4.金融资产重分类计入其他综合收益的金额		-	-
☆5.持有至到期投资重分类为可供出售金融资产损益		-	-
6.其他债权投资信用减值准备		-	-
7.现金流量套期储备（现金流量套期损益的有效部分）		-	-
8.外币报表折算差额		-	-
9.其他		-	-
六、综合收益总额		5,533,899,179.72	4,784,478,045.80
七、每股收益		-	-
（一）基本每股收益		-	-
（二）稀释每股收益 ³		-	-

法定代表人：

主管会计工作负责人：

会计机构负责人：



合并现金流量表


2024年度

编制单位：广东恒健投资控股有限公司（合并）

单位：人民币元

项 目	行次	本年金额	上年金额
一、经营活动产生的现金流量：	1	—	—
销售商品、提供劳务收到的现金	2	96,422,969,545.94	94,728,200,395.13
△客户存款和同业存放款项净增加额	3	—	—
△向中央银行借款净增加额	4	—	—
△向其他金融机构拆入资金净增加额	5	—	—
△收到原保险合同保费取得的现金	6	—	—
△收到再保业务现金净额	7	—	—
△保户储金及投资款净增加额	8	—	—
△处置以公允价值计量且其变动计入当期损益的金融资产净增加额	9	—	—
△收取利息、手续费及佣金的现金	10	—	—
△拆入资金净增加额	11	—	—
△回购业务资金净增加额	12	—	—
△代理买卖证券收到的现金净额	13	—	—
收到的税费返还	14	685,952,887.33	459,602,379.30
收到其他与经营活动有关的现金	15	3,279,629,670.40	3,209,059,708.67
经营活动现金流入小计	16	100,388,552,103.67	98,396,862,483.10
购买商品、接受劳务支付的现金	17	65,749,741,108.17	69,361,508,044.73
△客户贷款及垫款净增加额	18	—	—
△存放中央银行和同业款项净增加额	19	—	—
△支付原保险合同赔付款项的现金	20	—	—
△拆出资金净增加额	21	—	—
△支付利息、手续费及佣金的现金	22	—	—
△支付保单红利的现金	23	—	—
支付给职工及为职工支付的现金	24	6,617,356,163.29	6,231,514,477.93
支付的各项税费	25	4,996,352,934.75	5,316,037,423.28
支付其他与经营活动有关的现金	26	5,020,350,069.35	4,436,514,488.81
经营活动现金流出小计	27	82,383,800,275.56	85,345,574,434.75
经营活动产生的现金流量净额	28	18,004,751,828.11	13,051,288,048.35
二、投资活动产生的现金流量：	29	—	—
收回投资收到的现金	30	8,885,030,120.66	9,351,107,812.60
取得投资收益收到的现金	31	4,545,517,912.40	3,842,901,592.20
处置固定资产、无形资产和其他长期资产收回的现金净额	32	303,846,941.31	377,992,923.19
处置子公司及其他营业单位收到的现金净额	33	675,092.00	4,740,508.56
收到其他与投资活动有关的现金	34	1,046,515,865.07	149,354,207.16
投资活动现金流入小计	35	14,781,585,931.44	13,726,097,043.71
购建固定资产、无形资产和其他长期资产支付的现金	36	29,213,535,666.57	36,330,571,380.96
投资支付的现金	37	12,923,861,174.27	8,592,823,946.18
△质押贷款净增加额	38	—	—
取得子公司及其他营业单位支付的现金净额	39	474,516,579.49	871,970,110.96
支付其他与投资活动有关的现金	40	4,392,575,033.52	451,878,996.73
投资活动现金流出小计	41	47,004,488,453.85	46,247,244,434.83
投资活动产生的现金流量净额	42	-32,222,902,522.41	-32,521,147,391.12
三、筹资活动产生的现金流量：	43	—	—
吸收投资收到的现金	44	3,688,732,226.70	4,768,654,280.42
其中：子公司吸收少数股东投资收到的现金	45	3,488,732,226.70	4,768,654,280.42
取得借款收到的现金	46	105,131,615,811.25	103,597,271,495.03
收到其他与筹资活动有关的现金	47	403,500.00	586,412,613.83
筹资活动现金流入小计	48	108,820,751,537.95	108,952,338,389.28
偿还债务支付的现金	49	77,767,071,966.99	72,853,120,686.61
分配股利、利润或偿付利息支付的现金	50	8,001,940,218.23	7,807,680,480.43
其中：子公司支付给少数股东的股利、利润	51	771,762,160.22	575,464,246.24
支付其他与筹资活动有关的现金	52	5,718,725,956.83	5,190,345,176.81
筹资活动现金流出小计	53	91,487,738,142.05	85,851,146,343.85
筹资活动产生的现金流量净额	54	17,333,013,395.90	23,101,192,045.43
四、汇率变动对现金及现金等价物的影响	55	37,179,922.21	61,370,948.20
五、现金及现金等价物净增加额	56	3,152,042,623.81	3,692,703,650.86
加：期初现金及现金等价物余额	57	20,117,842,920.11	16,425,139,269.25
六、期末现金及现金等价物余额	58	23,269,885,543.92	20,117,842,920.11


法定代表人：



主管会计工作负责人：



会计机构负责人：




母公司现金流量表

2024年度

编制单位：广东恒健投资控股有限公司（合并）

单位：人民币元

项 目	行次	本年金额	上年金额
一、经营活动产生的现金流量：	1	—	—
销售商品、提供劳务收到的现金	2	113,122,000.00	141,852,000.00
收到的税费返还	3	—	—
收到其他与经营活动有关的现金	4	4,686,377,808.64	7,880,675,075.53
经营活动现金流入小计	5	4,799,499,808.64	8,022,527,075.53
购买商品、接受劳务支付的现金	6	—	—
支付给职工及为职工支付的现金	7	63,455,096.56	63,129,174.51
支付的各项税费	8	21,305,275.67	36,067,881.98
支付其他与经营活动有关的现金	9	4,610,829,068.26	3,816,456,197.29
经营活动现金流出小计	10	4,695,589,440.49	3,915,653,253.78
经营活动产生的现金流量净额	11	103,910,368.15	4,106,873,821.75
二、投资活动产生的现金流量：	12	—	—
收回投资收到的现金	13	175,799,079.89	715,473,944.97
取得投资收益收到的现金	14	1,784,626,230.91	1,253,674,216.49
处置固定资产、无形资产和其他长期资产收回的现金净额	15	—	—
处置子公司及其他营业单位收到的现金净额	16	—	—
收到其他与投资活动有关的现金	17	—	—
投资活动现金流入小计	18	1,960,425,310.80	1,969,148,161.46
购建固定资产、无形资产和其他长期资产支付的现金	19	2,067,656.16	1,096,419.15
投资支付的现金	20	2,698,094,330.19	484,026,000.00
取得子公司及其他营业单位支付的现金净额	21	—	—
支付其他与投资活动有关的现金	22	2,376,945,193.17	—
投资活动现金流出小计	23	5,077,107,179.52	485,122,419.15
投资活动产生的现金流量净额	24	-3,116,681,868.72	1,484,025,742.31
三、筹资活动产生的现金流量：	25	—	—
吸收投资收到的现金	26	200,000,000.00	—
取得借款收到的现金	27	29,880,000,000.00	17,380,000,000.00
收到其他与筹资活动有关的现金	28	403,500.00	208,300.00
筹资活动现金流入小计	29	30,080,403,500.00	17,380,208,300.00
偿还债务支付的现金	30	24,080,000,000.00	20,500,000,000.00
分配股利、利润或偿付利息支付的现金	31	2,244,894,202.75	2,558,779,350.78
支付其他与筹资活动有关的现金	32	17,309,601.10	3,527,431.51
筹资活动现金流出小计	33	26,342,203,803.85	23,062,306,782.29
筹资活动产生的现金流量净额	34	3,738,199,696.15	-5,682,098,482.29
四、汇率变动对现金及现金等价物的影响	35	-27.17	29.76
五、现金及现金等价物净增加额	36	725,428,168.41	-91,198,888.47
加：期初现金及现金等价物余额	37	2,536,020,979.57	2,627,219,868.04
六、期末现金及现金等价物余额	38	3,261,449,147.98	2,536,020,979.57

法定代表人：

主管会计工作负责人：

会计机构负责人：



合并所有者权益变动表

2024年度

单位：人民币元

项目	母公司所有者权益												少数股东权益	所有者权益合计
	2024年度													
	1	2	3	4	5	6	7	8	9	10	11	12		
一、上年年末余额	2,717,000,000.00	-	-	-	120,465,829,187.94	-	1,105,187,778.97	37,724,183.51	3,404,295,210.94	-	26,884,821,410.03	174,096,856,671.39	37,635,478,999.03	210,722,235,476.82
二、本年年初余额	2,717,000,000.00	-	-	-	120,465,829,187.94	-	1,105,187,778.97	37,724,183.51	3,404,295,210.94	-	26,884,821,410.03	174,096,856,671.39	37,635,478,999.03	210,722,235,476.82
三、本年增减变动金额（减少以“-”号填列）	2,020,000,000.00	-	-	-	121,550,034.18	-	75,985,411.90	58,445,862.19	556,808,071.65	-	5,872,450,202.25	8,490,448,312.57	4,474,784,933.40	13,305,203,028.37
（一）综合收益总额	-	-	-	-	-	-	30,773,917.20	-	-	-	8,490,448,312.57	8,490,448,312.57	1,421,152,422.58	10,771,062,904.32
（二）所有者投入和减少资本	200,000,000.00	-	-	-	121,550,034.18	-	-	-	-	-	27,434,689.65	699,993,394.11	3,052,286,348.92	4,141,473,463.65
1.所有者投入的普通股	200,000,000.00	-	-	-	121,550,034.18	-	-	-	-	-	27,434,689.65	699,993,394.11	3,052,286,348.92	4,141,473,463.65
2.其他权益工具持有者投入资本	-	-	-	-	-	-	-	-	-	-	-	-	-	-
3.股份支付计入所有者权益的金额	-	-	-	-	-	-	-	-	-	-	-	-	-	-
4.其他	-	-	-	-	-	-	-	-	-	-	-	-	-	-
（三）专项储备提取和使用	-	-	-	-	-	-	-	-	-	-	-	-	-	-
1.提取专项储备	-	-	-	-	-	-	-	54,485,862.19	-	-	227,436,509.86	329,493,294.14	79,545,969.59	438,579,284.72
2.使用专项储备	-	-	-	-	-	-	-	485,475,784.21	-	-	-	59,485,962.19	48,077,000.77	107,061,642.96
（四）利润分配	-	-	-	-	-	-	-	-	-	-	-	-	-	-
1.提取盈余公积	-	-	-	-	-	-	-	-	-	-	-	-	-	-
2.对所有者分配	-	-	-	-	-	-	-	-	-	-	-	-	-	-
其中：应付股利	-	-	-	-	-	-	-	-	-	-	-	-	-	-
3.提取一般风险准备	-	-	-	-	-	-	-	-	-	-	-	-	-	-
4.其他	-	-	-	-	-	-	-	-	-	-	-	-	-	-
（五）所有者权益内部结转	-	-	-	-	-	-	-	-	-	-	-	-	-	-
1.资本公积转增资本	-	-	-	-	-	-	-	-	-	-	-	-	-	-
2.盈余公积转增资本	-	-	-	-	-	-	-	-	-	-	-	-	-	-
3.盈余公积弥补亏损	-	-	-	-	-	-	-	-	-	-	-	-	-	-
4.设定受益计划变动额结转留存收益	-	-	-	-	-	-	-	-	-	-	-	-	-	-
5.其他综合收益结转留存收益	-	-	-	-	-	-	-	-	-	-	-	-	-	-
6.其他	-	-	-	-	-	-	-	-	-	-	-	-	-	-
四、本年年末余额	4,737,000,000.00	-	-	-	242,015,863,372.12	-	1,181,173,190.87	96,170,045.70	3,961,103,282.59	-	32,757,271,612.68	182,597,305,083.76	42,110,264,032.43	224,707,569,116.19

法定代表人：

首席财务执行官：

会计机构负责人：

[Handwritten Signature]

[Handwritten Signature]

[Handwritten Signature]



合并所有者权益变动表(续)

2022年度

单位:人民币元

项目	母公司所有者权益										少数股东权益	所有者权益合计
	上年金额											
	实收资本	资本公积	库存股	其他综合收益	专项储备	盈余公积	未分配利润	小计	少数股东权益	所有者权益合计		
一、上年年末余额	22,717,000.00	120,427,473.05	20	1,330,200.84	18,458,378.58	22	25,114,257,565.71	165,695,408,773.27	32,280,758,494.25	27	197,865,282,183.12	
二、本年年初余额	22,717,000.00	120,427,473.05	20	1,330,200.84	18,458,378.58	22	25,114,257,565.71	165,695,408,773.27	32,280,758,494.25	27	197,865,282,183.12	
(一) 综合收益总额	-	329,356,014.29	-	-225,613,046.62	18,755,804.93	-	6,658,583,873.22	7,627,264,991.82	3,124,024,494.28	-	12,842,072,388.29	
(二) 所有者投入和减少资本	-	-	-	-227,622,373.48	-	-	4,291,423,310.20	4,063,796,736.72	2,908,487,027.71	-	10,124,874,354.43	
1.所有者投入的普通股	-	-	-	-	-	-	4,291,423,310.20	4,291,423,310.20	2,908,487,027.71	-	7,199,910,337.91	
2.其他权益工具持有者投入资本	-	-	-	-	-	-	-	-	-	-	-	
3.股份支付计入所有者权益的金额	-	-	-	-	-	-	-	-	-	-	-	
4.其他	-	-	-	-	-	-	-	-	-	-	-	
(三) 利润分配	-	-	-	-	-	-	-4,291,423,310.20	-4,291,423,310.20	-	-	-	
1.提取盈余公积	-	-	-	-	-	-	-	-	-	-	-	
2.提取一般风险准备	-	-	-	-	-	-	-	-	-	-	-	
3.对所有者分配的股利	-	-	-	-	-	-	-	-	-	-	-	
4.其他	-	-	-	-	-	-	-	-	-	-	-	
(四) 所有者权益内部结转	-	-	-	-	-	-	-	-	-	-	-	
1.资本公积转增资本	-	-	-	-	-	-	-	-	-	-	-	
2.盈余公积转增资本	-	-	-	-	-	-	-	-	-	-	-	
3.盈余公积弥补亏损	-	-	-	-	-	-	-	-	-	-	-	
4.专项储备弥补亏损	-	-	-	-	-	-	-	-	-	-	-	
5.其他综合收益结转留存收益	-	-	-	-	-	-	-	-	-	-	-	
6.其他	-	-	-	-	-	-	-	-	-	-	-	
三、本年年末余额	22,717,000.00	120,856,829.34	20	1,104,587.22	37,214,183.51	22	31,805,680,875.92	173,322,673,765.19	35,404,842,988.53	27	208,727,516,753.72	
四、所有者权益变动表本期金额	-	-	-	-226,612,763.62	18,755,804.93	-	6,658,583,873.22	7,627,264,991.82	3,124,024,494.28	-	12,842,072,388.29	

会计机构负责人: [Signature]

会计机构负责人: [Signature]

法定代表人: [Signature]



母公司所有者权益变动表

2024年度

编制单位：广联达投资控股有限公司（合并）

项目	本期金额										所有者权益合计
	实收资本		其他权益工具		资本公积	减：库存股	其他综合收益	专项储备	盈余公积	未分配利润	
	1	2	3	4							
一、上年年末余额	22,717,000,000.00	-	-	-	117,005,362,452.40	-	-1,085,370,808.15	-	10,705,405,716.21	4,474,112,689.09	153,810,911,075.95
二、本年增减变动金额（减少以“-”号填列）	32,717,000,000.00	-	-	-	117,005,362,452.40	-	-1,085,370,808.15	-	10,705,405,716.21	4,474,112,689.09	153,810,911,075.95
（一）综合收益总额	-	-	-	-	-200,000,000.00	-	-55,681,535.78	-	556,938,071.55	2,657,808,289.78	4,979,082,805.53
（二）所有者投入和减少资本	200,000,000.00	-	-	-	-200,000,000.00	-	-33,881,535.78	-	-	5,669,500,715.50	5,311,699,179.72
1.所有者投入的普通股	200,000,000.00	-	-	-	-	-	-	-	-	199,034,725.83	199,034,725.83
2.其他权益工具持有者投入资本	-	-	-	-	-	-	-	-	-	-	-
3.股份支付计入所有者权益的金额	-	-	-	-	-	-	-	-	-	-	-
4.其他	-	-	-	-	-	-	-	-	-	-	-
（三）专项储备提取和使用	-	-	-	-	-200,000,000.00	-	-	-	-	199,034,725.83	-65,274.17
1.提取专项储备	-	-	-	-	-	-	-	-	-	-	-
2.使用专项储备	-	-	-	-	-	-	-	-	-	-	-
（四）利润分配	-	-	-	-	-	-	-	-	-	-	-
1.提取盈余公积	-	-	-	-	-	-	-	-	-	-	-
2.对所有者分配	-	-	-	-	-	-	-	-	-	-	-
3.其他	-	-	-	-	-	-	-	-	-	-	-
（五）所有者权益内部结转	1,800,000,000.00	-	-	-	-	-	-	-	-	-	-
1.资本公积转增资本	-	-	-	-	-	-	-	-	-	-	-
2.盈余公积转增资本	-	-	-	-	-	-	-	-	-	-	-
3.盈余公积弥补亏损	-	-	-	-	-	-	-	-	-	-	-
4.设定受益计划变动额结转留存收益	-	-	-	-	-	-	-	-	-	-	-
5.其他综合收益结转留存收益	-	-	-	-	-	-	-	-	-	-	-
6.其他	1,800,000,000.00	-	-	-	-	-	-	-	-	-	-
三、年初所有者权益	21,717,000,000.00	-	-	-	118,605,362,452.40	-	-1,124,052,313.99	-	11,200,761,817.70	7,131,918,988.87	158,799,992,885.90

法定代表人：

主管会计工作负责人：

会计机构负责人：









母公司所有者权益变动表 (续)

2024年度

单位: 人民币元

项目	上年金额						所有者权益合计					
	股本		其他权益工具		资本公积	减: 库存股		其他综合收益	专项储备	盈余公积	未分配利润	所有者权益合计
	优先股	其他	永续债	其他								
一、上年年末余额	12	15	16	17	18	19	20	21	22			
加: 会计政策变更	-	-	-	-	-	-	-	-	-	-	-	
前期差错更正	-	-	-	-	-	-	-	-	-	-	-	
其他	-	-	-	-	-	-	-	-	-	-	-	
二、本年年初余额	12	15	16	17	18	19	20	21	22			
三、本年年末余额 (减少以“-”号填列)	12	15	16	17	18	19	20	21	22			
(一) 综合收益总额												
(二) 所有者投入的普通股												
1. 所有者投入的普通股												
2. 其他权益工具持有者投入资本												
3. 股份支付计入所有者权益的金额												
4. 其他												
(三) 专项储备提取和使用												
1. 提取专项储备												
2. 使用专项储备												
(四) 利润分配												
1. 提取盈余公积												
其中: 法定公积金												
任意公积金												
2. 提取储备金												
3. 提取发展基金												
4. 利润归还投资												
5. 对所有者分配的分配												
6. 其他												
(五) 所有者权益内部结转												
1. 资本公积转增资本												
2. 盈余公积转增资本												
3. 盈余公积弥补亏损												
4. 设定受益计划变动额结转留存收益												
5. 其他综合收益结转留存收益												
6. 其他												
四、本年年末余额	12	15	16	17	18	19	20	21	22			

法定代表人:

主管会计工作负责人:

会计机构负责人:



Handwritten signature and red square seal of the legal representative.

Handwritten signature and red square seal of the chief accounting officer.

Handwritten signature and red square seal of the accounting officer.



一、公司的基本情况

（一）企业历史沿革、注册地、组织形式和总部地址

广东恒健投资控股有限公司（以下简称“本公司”或“公司”，包含子公司时简称“本集团”或“集团”）是经广东省人民政府批准设立，广东省人民政府国有资产监督管理委员会（以下简称“省国资委”）履行出资人职责的国有独资公司，公司成立于2006年3月16日，成立时注册资本为5,000.00万元，经过历年多轮增资，现公司注册资本为2,471,700.00万元人民币。

公司统一社会信用代码：91440000787926455P，公司法定代表人：唐军，注册地址：广州市黄埔区（中新广州知识城）亿创街1号406房之386。

（二）企业的业务性质和主要经营活动

本公司属投资与资产管理行业，经营范围主要包括：国有资产经营与管理；国有股权经营与管理；受托管理；资本运营；基金投资与管理；股权投资与管理；财务投资；产业研究；为开展上述业务所进行的投资和咨询业务。

（三）母公司以及集团总部的名称

本公司控股股东为广东省国资委，实际控制人为广东省人民政府。本公司设立的主要职能机构及部门：党建工作部、纪检监察室、董事会办公室、办公室、审计中心、人力资源部、财务管理中心、运营管理部、风控法务中心、投资管理部、资本运营部、基金管理部、战略研究院。

本公司设有董事会，对公司重大决策和日常工作实施管理和控制。

（四）财务报告的批准报出

本集团财务报告的批准报出者为董事会，批准报出日为2025年4月27日。

二、财务报表的编制基础

本集团财务报表以持续经营为基础，根据实际发生的交易和事项，按照财政部颁布的《企业会计准则》及相关规定，并基于本附注四“重要会计政策和会计估计”所述会计政策和估计编制。

三、遵循企业会计准则的声明

本集团编制的财务报表符合企业会计准则的要求，真实、完整地反映了本集团的财务状况、经营成果和现金流量等有关信息。

四、重要会计政策和会计估计

（一）会计期间

本集团会计期间为公历1月1日至12月31日。



（二）记账本位币

本集团以人民币为记账本位币，本公司下属子公司、合营企业及联营企业，根据其经营所处的主要经济环境自行决定其记账本位币，编制合并报表时按本集团记账本位币人民币折算。

（三）记账基础和计价原则

本集团会计核算以权责发生制为记账基础，除交易性金融资产、其他权益工具投资、其他非流动金融资产、交易性金融负债等以公允价值计量外，以历史成本为计价原则。

（四）企业合并

企业合并分为同一控制下企业合并和非同一控制下企业合并。

本集团作为合并方，在同一控制下企业合并中取得的资产和负债，在合并日按被合并方在最终控制方合并报表中的账面价值计量。取得的净资产账面价值与支付的合并对价账面价值的差额，调整资本公积；资本公积不足冲减的，调整留存收益。

在非同一控制下企业合并中取得的被购买方可辨认资产、负债及或有负债在收购日以公允价值计量。合并成本为本集团在购买日为取得对被购买方的控制权而支付的现金或非现金资产、发行或承担的负债、发行的权益性证券等的公允价值以及在企业合并中发生的各项直接相关费用之和（通过多次交易分步实现的企业合并，其合并成本为每一单项交易的成本之和）。合并成本大于合并中取得的被购买方可辨认净资产公允价值份额的差额，确认为商誉；合并成本小于合并中取得的被购买方可辨认净资产公允价值份额的，首先对合并中取得的各项可辨认资产、负债及或有负债的公允价值、以及合并对价的非现金资产或发行的权益性证券等的公允价值进行复核，经复核后，合并成本仍小于合并中取得的被购买方可辨认净资产公允价值份额的，将其差额计入合并当期营业外收入。

（五）合并财务报表的编制方法

1. 合并范围的确定原则

本集团将所有控制的子公司及结构化主体纳入合并财务报表范围。

2. 合并财务报表编制的原则、程序及方法

在编制合并财务报表时，子公司与本公司采用的会计政策或会计期间不一致的，按照本公司的会计政策或会计期间对子公司财务报表进行必要的调整。

合并范围内的所有重大内部交易、往来余额及未实现利润在合并报表编制时予以抵销。子公司的所有者权益中不属于母公司的份额以及当期净损益、其他综合收益及综合收益总额中属于少数股东权益的份额，分别在合并财务报表“少数股东权益、少数股东损益、归属于少数股东的其他综合收益及归属于少数股东的综合收益总额”项目列示。



对于同一控制下企业合并取得的子公司，其经营成果和现金流量自合并当期期初纳入合并财务报表。编制比较合并财务报表时，对上年财务报表的相关项目进行调整，视同合并后形成的报告主体自最终控制方开始控制时点起一直存在。

通过多次交易分步取得同一控制下被投资单位的股权，最终形成企业合并，编制合并报表时，视同在最终控制方开始控制时即以目前的状态存在进行调整，在编制比较报表时，以不早于本集团和被合并方同处于最终控制方的控制之下的时点为限，将被合并方的有关资产、负债并入本集团合并财务报表的比较报表中，并将合并而增加的净资产在比较报表中调整所有者权益项下的相关项目。为避免对被合并方净资产的价值进行重复计算，本集团在达到合并之前持有的长期股权投资，在取得原股权之日与本集团和被合并方处于同一方最终控制之日孰晚日起至合并日之间已确认有关损益、其他综合收益和其他净资产变动，应分别冲减比较报表期间的期初留存收益和当期损益。

对于非同一控制下企业合并取得子公司，经营成果和现金流量自本集团取得控制权之日起纳入合并财务报表。在编制合并财务报表时，以购买日确定的各项可辨认资产、负债及或有负债的公允价值为基础对子公司的财务报表进行调整。

通过多次交易分步取得非同一控制下被投资单位的股权，最终形成企业合并，编制合并报表时，对于购买日之前持有的被购买方的股权，按照该股权在购买日的公允价值进行重新计量，公允价值与其账面价值的差额计入当期投资收益；与其相关的购买日之前持有的被购买方的股权涉及权益法核算下的其他综合收益以及除净损益、其他综合收益和利润分配外的其他所有者权益变动，在购买日所属当期转为投资损益，由于被投资方重新计量设定受益计划净负债或净资产变动而产生的其他综合收益除外。

本集团在不丧失控制权的情况下部分处置对子公司的长期股权投资，在合并财务报表中，处置价款与处置长期股权投资相对应享有子公司自购买日或合并日开始持续计算的净资产份额之间的差额，调整资本溢价或股本溢价，资本公积不足冲减的，调整留存收益。

本集团因处置部分股权投资等原因丧失了对被投资方的控制权的，在编制合并财务报表时，对于剩余股权，按照其在丧失控制权日的公允价值进行重新计量。处置股权取得的对价与剩余股权公允价值之和，减去按原持股比例计算应享有原有子公司自购买日或合并日开始持续计算的净资产的份额之间的差额，计入丧失控制权当期的投资损益，同时冲减商誉。与原有子公司股权投资相关的其他综合收益等，在丧失控制权时转为当期投资损益。

本集团通过多次交易分步处置对子公司股权投资直至丧失控制权的，如果处置对子公司股权投资直至丧失控制权的各项交易属于一揽子交易的，将各项交易作为一项处置子公司并丧失控制权的交易进行会计处理；但是，在丧失控制权之前每一次处置价款与处置投资对应的享有该子公司净资产份额的差额，在合并财务报表中确认为其他综合收益，在丧失控制权时一并转入丧失控制权当期的投资损益。



（六）合营安排分类及共同经营的会计处理方法

本集团的合营安排包括共同经营和合营企业。对于共同经营项目，本集团作为共同经营中的合营方确认单独持有的资产和承担的负债，以及按份额确认持有的资产和承担的负债，根据相关约定单独或按份额确认相关的收入和费用。与共同经营发生购买、销售不构成业务的资产交易的，仅确认因该交易产生的损益中归属于共同经营其他参与方的部分。合营安排是指一项由两个或两个以上的参与方共同控制的安排，分为共同经营和合营企业。

（七）现金及现金等价物的确定标准

本集团现金流量表之现金指库存现金以及可以随时用于支付的存款，现金流量表之现金等价物系指持有期限不超过3个月、流动性强、易于转换为已知金额现金且价值变动风险很小的投资。

（八）外币业务和外币报表折算

1. 外币交易

本集团外币交易按交易发生日的即期汇率将外币金额折算为人民币金额。于资产负债表日，外币货币性项目采用资产负债表日的即期汇率折算为人民币，所产生的折算差额除了为购建或生产符合资本化条件的资产而借入的外币专门借款产生的汇兑差额按资本化的原则处理外，直接计入当期损益。

2. 外币财务报表的折算

外币资产负债表中资产、负债类项目采用资产负债表日的即期汇率折算；所有者权益类项目除“未分配利润”外，均按业务发生时的即期汇率折算；利润表中的收入与费用项目，采用交易发生当年平均汇率折算。上述折算产生的外币报表折算差额，在所有者权益“其他综合收益”项目中列示。外币现金流量采用现金流量发生当年平均汇率折算。汇率变动对现金的影响额，在现金流量表中单独列示。

（九）金融工具的确认和计量

金融工具，是指形成一个企业的金融资产，并形成其他单位的金融负债或权益工具的合同。

1. 金融资产

（1）金融资产分类、确认依据和计量方法

本集团的金融资产于初始确认时根据本集团管理金融资产的业务模式和金融资产的合同现金流特征，将金融资产分类为以摊余成本计量的金融资产、以公允价值计量且其变动计入其他综合收益的金融资产、以公允价值计量且其变动计入当期损益的金融资产。当且仅当本集团改变管理金融资产的业务模式时，才对所有受影响的相关金融资产进行重分类。



金融资产在初始确认时以公允价值计量，但是因销售商品或提供服务等产生的应收账款或应收票据未包含重大融资成分或不考虑不超过一年的融资成分的，按照交易价格进行初始计量。

对于以公允价值计量且其变动计入当期损益的金融资产，相关交易费用直接计入当期损益，其他类别的金融资产相关交易费用计入其初始确认金额。

本集团将同时符合下列条件的金融资产分类为以摊余成本计量的金融资产：①管理该金融资产的业务模式是以收取合同现金流量为目标；②该金融资产的合同条款规定，在特定日期产生的现金流量，仅为对本金和以未偿付本金金额为基础的利息的支付。此类金融资产采用实际利率法确认利息收入，其终止确认、修改或减值产生的利得或损失，均计入当期损益。本集团该类的金融资产主要包括：应收账款、应收票据、其他应收款等。

本集团将同时符合下列条件的金融资产分类为以公允价值计量且其变动计入其他综合收益的金融资产：①管理该金融资产的业务模式既以收取合同现金流量为目标又以出售该金融资产为目标；②该金融资产的合同条款规定，在特定日期产生的现金流量，仅为对本金和以未偿付本金金额为基础的利息的支付。此类金融资产采用实际利率法确认利息收入。除利息收入、减值损失及汇兑差额确认为当期损益外，其余公允价值变动计入其他综合收益。当金融资产终止确认时，之前计入其他综合收益的累计利得或损失从其他综合收益中转出，计入当期损益。

以公允价值计量且其变动计入其他综合收益的权益工具投资：本集团不可撤销地选择将部分非交易性权益工具投资指定为以公允价值计量且其变动计入其他综合收益的金融资产，仅将相关股利收入（明确作为投资成本部分收回的股利收入除外）计入当期损益，公允价值的后续变动计入其他综合收益，不需计提减值准备。当金融资产终止确认时，之前计入其他综合收益的累计利得或损失从其他综合收益转出，计入留存收益。

除上述分类为以摊余成本计量的金融资产和分类为以公允价值计量且其变动计入其他综合收益的金融资产之外的金融资产，本集团将其分类为以公允价值计量且其变动计入当期损益的金融资产。对于此类金融资产，采用公允价值进行后续计量，所有公允价值变动计入当期损益。本集团该类的金融资产主要包括：交易性金融资产、其他非流动金融资产。

本集团在非同一控制下的企业合并中确认的或有对价构成金融资产的，该金融资产分类为以公允价值计量且其变动计入当期损益的金融资产。

(2) 金融资产转移的确认依据和计量方法

本集团已将金融资产所有权上几乎所有的风险和报酬转移给转入方的，终止确认该金融资产；保留了金融资产所有权上几乎所有的风险和报酬的，不终止确认该金融资产。



本集团既没有转移也没有保留金融资产所有权上几乎所有的风险和报酬的，分别下列情况处理：放弃了对该金融资产控制的，终止确认该金融资产并确认产生的资产和负债；未放弃对该金融资产控制的，按照其继续涉入所转移金融资产的程度确认有关金融资产，并相应确认有关负债

通过对所转移金融资产提供财务担保方式继续涉入的，按照金融资产的账面价值和财务担保金额两者之中的较低者，确认继续涉入形成的资产。财务担保金额，是指所收到的对价中，将被要求偿还的最高金额。

金融资产整体转移满足终止确认条件的，将所转移金融资产在终止确认日的账面价值，与因转移而收到的对价及原直接计入其他综合收益的公允价值变动累计额中对应终止确认部分的金额之和的差额计入当期损益。

（3）金融工具减值

1) 适用范围

本集团以预期信用损失为基础，对以摊余成本计量的金融资产、以公允价值计量且其变动计入其他综合收益的债务工具投资、租赁应收款、合同资产进行减值处理并确认损失准备。

对于不含重大融资成分的应收款项以及合同资产，本集团运用简化计量方法，按照相当于整个存续期内的预期信用损失金额计量损失准备。

对于租赁应收款、包含重大融资成分的应收款项以及合同资产，本集团选择运用简化计量方法，按照相当于整个存续期内的预期信用损失金额计量损失准备。

2) 预期信用损失的确定方法及会计处理

除上述采用简化计量方法以外的金融资产、贷款承诺及财务担保合同，本集团在每个资产负债表日评估其信用风险自初始确认后是否已经显著增加，如果信用风险自初始确认后未显著增加，处于第一阶段，本集团按照相当于未来12个月内预期信用损失的金额计量损失准备，并按照账面余额和实际利率计算利息收入；如果信用风险自初始确认后已显著增加但尚未发生信用减值的，处于第二阶段，本集团按照相当于整个存续期内预期信用损失的金额计量损失准备，并按照账面余额和实际利率计算利息收入；如果初始确认后发生信用减值的，处于第三阶段，本集团按照相当于整个存续期内预期信用损失的金额计量损失准备，并按照摊余成本和实际利率计算利息收入。对于资产负债表日只具有较低信用风险的金融工具，本集团假设其信用风险自初始确认后未显著增加。

本集团计量金融工具预期信用损失的方法反映的因素包括：通过评价一系列可能的结果而确定的无偏概率加权平均金额、货币时间价值，以及在资产负债表日无须付出不必要的额外成本或努力即可获得的有关过去事项、当前状况以及未来经济状况预测的合理且有依据的信息。



当本集团不再合理预期能够全部或部分收回金融资产合同现金流量时，本集团直接减记该金融资产的账面余额。

2. 金融负债

(1) 金融负债分类、确认依据和计量方法

本集团的金融负债于初始确认时分类为：以公允价值计量且其变动计入当期损益的金融负债、以摊余成本计量的金融负债。对于以公允价值计量且其变动计入当期损益的金融负债，相关交易费用直接计入当期损益，以摊余成本计量的金融负债的相关交易费用计入其初始确认金额。

本集团将在非同一控制下的企业合并中作为购买方确认的或有对价形成金融负债的，按照以公允价值计量且其变动计入当期损益进行会计处理。

金融负债的后续计量取决于其分类：

以公允价值计量且其变动计入当期损益的金融负债。

以公允价值计量且其变动计入当期损益的金融负债，包括交易性金融负债（含属于金融负债的衍生工具）和初始确认时指定为以公允价值计量且其变动计入当期损益的金融负债。交易性金融负债（含属于金融负债的衍生工具），按照公允价值进行后续计量，除与套期会计有关外，所有公允价值变动均计入当期损益。对于指定为以公允价值计量且其变动计入当期损益的金融负债，按照公允价值进行后续计量，除由本集团自身信用风险变动引起的公允价值变动计入其他综合收益之外，其他公允价值变动计入当期损益；如果由本集团自身信用风险变动引起的公允价值变动计入其他综合收益会造成或扩大损益中的会计错配，本集团将所有公允价值变动（包括自身信用风险变动的影响金额）计入当期损益。

以摊余成本计量的金融负债

对于此类金融负债，采用实际利率法，按照摊余成本进行后续计量。

(2) 金融负债终止确认条件

当金融负债的现时义务全部或部分已经解除时，终止确认该金融负债或义务已解除的部分。本集团与债权人之间签订协议，以承担新金融负债方式替换现存金融负债，且新金融负债与现存金融负债的合同条款实质上不同的，终止确认现存金融负债，并同时确认新金融负债。本集团对现存金融负债全部或部分的合同条款作出实质性修改的，终止确认现存金融负债或其一部分，同时将修改条款后的金融负债确认为一项新金融负债。终止确认部分的账面价值与支付的对价之间的差额，计入当期损益。

3. 金融资产和金融负债的公允价值确定方法

公允价值，是指市场参与者在计量日发生的有序交易中，出售一项资产所能收到或者转移一项负债所需支付的价格。



本集团以主要市场的价格计量金融资产和金融负债的公允价值，不存在主要市场的，以最有利市场的价格计量金融资产和金融负债的公允价值，并且采用当时适用并且有足够可利用数据和其他信息支持的估值技术。公允价值计量所使用的输入值分为三个层次，即第一层次输入值是计量日能够取得的相同资产或负债在活跃市场上未经调整的报价；第二层次输入值是除第一层次输入值外相关资产或负债直接或间接可观察的输入值；第三层次输入值是相关资产或负债的不可观察输入值。本集团优先使用第一层次输入值，最后再使用第三层次输入值。交易性金融资产使用第一层次输入值，其他非流动金融资产、其他权益工具投资使用第一层次输入值或第三层次输入值。公允价值计量结果所属的层次，由对公允价值计量整体而言具有重大意义的输入值所属的最低层次决定。

每个资产负债表日，本集团对在财务报表中确认的持续以公允价值计量的资产和负债进行重新评估，以确定是否在公允价值计量层次之间发生转换。

本集团对权益工具的投资以公允价值计量。但在有限情况下，如果用以确定公允价值的近期信息不足，或者公允价值的可能估计金额分布范围很广，而成本代表了该范围内对公允价值的最佳估计的，该成本可代表其在该分布范围内对公允价值的恰当估计。

4. 金融资产和金融负债的抵销

本集团的金融资产和金融负债在资产负债表内分别列示，不相互抵销。但同时满足下列条件时，以相互抵销后的净额在资产负债表内列示：（1）本集团具有抵销已确认金额的法定权利，且该种法定权利是当前可执行的；（2）本集团计划以净额结算，或同时变现该金融资产和清偿该金融负债。

5. 衍生金融工具

本集团使用衍生金融工具，衍生金融工具初始以衍生交易合同签订当日的公允价值进行计量，并以其公允价值进行后续计量。公允价值为正数的衍生金融工具确认为一项资产，公允价值为负数的确认为一项负债。除与套期会计有关外，衍生工具公允价值变动产生的利得或损失直接计入当期损益。

6. 金融负债与权益工具的区分及相关处理方法

本集团按照以下原则区分金融负债与权益工具：（1）如果本集团不能无条件地避免以交付现金或其他金融资产来履行一项合同义务，则该合同义务符合金融负债的定义。有些金融工具虽然没有明确地包含交付现金或其他金融资产义务的条款和条件，但有可能通过其他条款和条件间接地形成合同义务。（2）如果一项金融工具须用或可用本集团自身权益工具进行结算，需要考虑用于结算该工具的本集团自身权益工具，是作为现金或其他金融资产的替代品，还是为了使该工具持有方享有在发行方扣除所有负债后的资产中的剩余权益。如果是前者，该工具是发行方的金融负债；如果是后者，该工具是发行方的权益工具。在某些情况下，一项金融工具合同规定本集团须用或可用自身权益工具结算该金融工具，其中合同权利或合同义务的金额等于可获取或需交付的自身权益工具的数量乘以其结算时的公允价值，则无论该合同权利或义务的金额是固定的，还是完



全或部分地基于除本集团自身权益工具的市场价格以外的变量（例如利率、某种商品的价格或某项金融工具的价格）的变动而变动，该合同分类为金融负债。

本集团在合并报表中对金融工具（或其组成部分）进行分类时，考虑了集团成员和金融工具持有方之间达成的所有条款和条件。如果集团作为一个整体由于该工具而承担了交付现金、其他金融资产或者以其他导致该工具成为金融负债的方式进行结算的义务，则该工具应当分类为金融负债。

金融工具或其组成部分属于金融负债的，相关利息、股利（或股息）、利得或损失，以及赎回或再融资产生的利得或损失等，本集团计入当期损益。

金融工具或其组成部分属于权益工具的，其发行（含再融资）、回购、出售或注销时，本集团作为权益的变动处理，不确认权益工具的公允价值变动。

（十）应收票据和应收款项

1. 应收票据、应收账款、应收款项融资和合同资产

对于因销售商品、提供劳务等日常经营活动形成的不含重大融资成分的应收账款、应收票据、应收款项融资、合同资产等应收款项，本公司运用简化计量方法，按照相当于整个存续期内的预期信用损失金额计量损失准备。

本集团依据信用风险特征对应收票据、应收账款、应收款项融资、合同资产和长期应收款划分组合，在组合基础上计算预期信用损失，确定组合分类如下：

1) 应收票据

- 应收票据组合 1：应收银行票据组合
- 应收票据组合 2：应收商业票据组合

2) 应收账款

- 应收账款组合 1：应收电费（一般电费）
- 应收账款组合 2：应收电费（新能源补贴）
- 应收账款组合 3：应收关联方款项
- 应收账款组合 4：其他应收账款组合

3) 应收款项融资

- 应收款项融资组合 1：应收票据组合
- 应收款项融资组合 2：应收账款组合

4) 合同资产

- 合同资产组合 1：未达到收款条件应收款项组合



- 合同资产组合 2: 未到期质保金组合

5) 长期应收款

- 长期应收款组合 1: 融资租赁保证金组合
- 长期应收款组合 2: 分期收款销售商品组合
- 长期应收款组合 3: 分期收款提供劳务组合
- 长期应收款组合 4: 其他长期应收款组合

对于划分为组合的应收票据、应收账款、应收款项融资、合同资产和长期应收款，本集团参考历史信用损失经验，结合当前状况以及对未来经济状况的预测，通过违约风险敞口和整个存续期预期信用损失率，计算预期信用损失。

2. 其他应收款

本集团按照下列情形计量其他应收款损失准备：①信用风险自初始确认后未显著增加的金融资产，本集团按照未来 12 个月的预期信用损失的金额计量损失准备；②信用风险自初始确认后已显著增加的金融资产，本集团按照相当于该金融工具整个存续期内预期信用损失的金额计量损失准备；③购买或源生已发生信用减值的金融资产，本集团按照相当于整个存续期内预期信用损失的金额计量损失准备。

本集团依据信用风险特征将其他应收款划分为若干组合，在组合基础上计算预期信用损失，确定组合分类如下：

- 其他应收款组合 1: 应收利息
- 其他应收款组合 2: 应收股利
- 其他应收款组合 3: 应收政府单位款
- 其他应收款组合 4: 补充医疗保险
- 其他应收款组合 5: 应收垫付款组合
- 其他应收款组合 6: 应收保证金、备用金
- 其他应收款组合 7: 应收关联方款项
- 其他应收款组合 8: 其他组合

对于划分为组合的其他应收款，本集团参考历史信用损失经验，结合当前状况以及对未来经济状况的预测，通过违约风险敞口和未来 12 个月内或整个存续期预期信用损失率，计算预期信用损失。



3. 具有较低的信用风险

如果金融工具的违约风险较低，借款人在短期内履行其合同现金流量义务的能力很强，并且即便较长时期内经济形势和经营环境存在不利变化但未必一定降低借款人履行其合同现金流量义务的能力，该金融工具被视为具有较低的信用风险。

4. 信用风险显著增加的评估

本集团通过比较金融工具在资产负债表日发生违约的风险与在初始确认日发生违约的风险，以确定金融工具预计存续期内发生违约风险的相对变化，以评估金融工具的信用风险自初始确认后是否已显著增加。

在确定信用风险自初始确认后是否显著增加时，本集团考虑无须付出不必要的额外成本或努力即可获得的合理且有依据的信息，包括前瞻性信息。本集团考虑的信息包括：

- ① 债务人未能按合同到期日支付本金和利息的情况；
- ② 已发生的或预期的金融工具的外部或内部信用评级（如有）的严重恶化；
- ③ 已发生的或预期的债务人经营成果的严重恶化；
- ④ 现存的或预期的技术、市场、经济或法律环境变化，并将对债务人对本集团的还款能力产生重大不利影响。
- ⑤ 信用风险变化所导致的内部价格指标是否发生显著变化；
- ⑥ 预期将导致债务人履行其偿债义务的能力是否发生显著变化的业务、财务或经济状况的不利变化；
- ⑦ 债务人经营成果实际或预期是否发生显著变化；债务人所处的监管、经济或技术环境是否发生显著不利变化；
- ⑧ 作为债务抵押的担保物价值或第三方提供的担保或信用增级质量是否发生显著变化。这些变化预期将降低债务人按合同规定期限还款的经济动机或者影响违约概率；
- ⑨ 预期将降低债务人按合同约定期限还款的经济动机是否发生显著变化；
- ⑩ 借款合同的预期变更，包括预计违反合同的行为是否可能导致的合同义务的免除或修订、给予免息期、利率跳升、要求追加抵押品或担保或者对金融工具的合同框架做出其他变更；
- ⑪ 债务人预期表现和还款行为是否发生显著变化；
- ⑫ 合同付款是否发生逾期超过（含）30日。

根据金融工具的性质，本集团以单项金融工具或金融工具组合为基础评估信用风险是否显著增加。以金融工具组合为基础进行评估时，本集团可基于共同信用风险特征对金融工具进行分类，例如逾期信息和信用风险评级。



本集团判断信用风险显著增加的主要标准为以下一个或多个指标发生显著变化：债务人所处的经营环境、内外部信用评级、实际或预期经营成果的显著变化、担保物价值或担保方信用评级的显著下降等。

5. 已发生信用减值的金融资产

本集团在资产负债表日评估以摊余成本计量的金融资产和以公允价值计量且其变动计入其他综合收益的债权投资是否已发生信用减值。当对金融资产预期未来现金流量具有不利影响的一项或多项事件发生时，该金融资产成为已发生信用减值的金融资产。金融资产已发生信用减值的证据包括下列可观察信息：

- ① 发行方或债务人发生重大财务困难；
- ② 债务人违反合同，如偿付利息或本金违约或逾期等；
- ③ 本集团出于与债务人财务困难有关的经济或合同考虑，给予债务人在任何其他情况下都不会做出的让步；
- ③ 债务人很可能破产或进行其他财务重组；
- ④ 发行方或债务人财务困难导致该金融资产的活跃市场消失；
- ⑤ 以大幅折扣购买或源生一项金融资产，该折扣反映了发生信用损失的事实。

6. 预期信用损失准备的列报

为反映金融工具的信用风险自初始确认后的变化，本集团在每个资产负债表日重新计量预期信用损失，由此形成的损失准备的增加或转回金额，应当作为减值损失或利得计入当期损益。对于以摊余成本计量的金融资产，损失准备抵减该金融资产在资产负债表中列示的账面价值；对于以公允价值计量且其变动计入其他综合收益的债权投资，本集团在其他综合收益中确认其损失准备，不抵减该金融资产的账面价值。

（十一）存货

本集团存货主要包括原材料、自制半成品及在产品、库存商品、周转材料、合同履约成本等。

存货实行永续盘存制，存货在取得时按实际成本计价；领用或发出存货，采用加权平均法确定其实际成本。低值易耗品和包装物采用一次转销法进行摊销。

期末存货按成本与可变现净值孰低原则计价，对于存货因遭受毁损、全部或部分陈旧过时或销售价格低于成本等原因，预计其成本不可收回的部分，提取存货跌价准备。库存商品及大宗原材料的存货跌价准备按单个存货项目的成本高于其可变现净值的差额提取；其他数量繁多、单价较低的原辅材料按类别提取存货跌价准备。

库存商品、在产品 and 用于出售的材料等直接用于出售的商品存货，其可变现净值按该存货的估计售价减去估计的销售费用和相关税费后的金额确定；用于生产而持有的材



料存货，其可变现净值按所生产的产成品的估计售价减去至完工时估计将要发生的成本、估计的销售费用和相关税费后的金额确定。

（十二）合同资产与合同负债

1. 合同资产

（1）合同资产的确认方法及标准

合同资产，是指本集团已向客户转让商品而有权收取对价的权利，且该权利取决于时间流逝之外的其他因素。如本集团向客户销售两项可明确区分的商品，因已交付其中一项商品而有权收取款项，但收取该款项还取决于交付另一项商品的，本集团将该收款权利作为合同资产。

（2）合同资产的预期信用损失的确定方法及会计处理方法

合同资产的预期信用损失的确定方法，参照本附注四、（十）1“应收票据、应收账款、应收款项融资和合同资产”相关内容描述。

会计处理方法，本集团在资产负债表日计算合同资产预期信用损失，如果该预期信用损失大于当前合同资产减值准备的账面金额，本集团将其差额确认为减值损失，借记“资产减值损失”，贷记“合同资产减值准备”。相反，本集团将差额确认为减值利得，做相反的会计记录。

本集团实际发生信用损失，认定相关合同资产无法收回，经批准予以核销的，根据批准的核销金额，借记“合同资产减值准备”，贷记“合同资产”。若核销金额大于已计提的损失准备，按其差额借记“资产减值损失”。

2. 合同负债

合同负债反映本集团已收或应收客户对价而应向客户转让商品的义务。本集团在向客户转让商品之前，客户已经支付了合同对价或本集团已经取得了无条件收取合同对价权利的，在客户实际支付款项与到期应支付款项孰早时点，按照已收或应收的金额确认合同负债。

3. 合同资产和合同负债抵消

同一合同下的合同资产和合同负债相互抵消后已净额列式，净额为借方余额的，根据其流动性在“合同资产”或“其他非流动资产”项目中列示；净额为贷方余额的，根据其流动性在“合同负债”或“其他非流动负债”项目中列示。



（十三）长期股权投资

1. 确定对被投资单位具有控制、共同控制或重大影响的判断

本集团长期股权投资主要包括本集团持有的能够对被投资单位实施控制、重大影响的权益性投资，以及对其合营企业的权益性投资。

控制是指本集团拥有对被投资方的权力，通过参与被投资方的相关活动而享有可变回报，并且有能力运用对被投资方的权力影响其回报金额。

共同控制是指按相关约定对某项安排所共有的控制，并且该安排的相关活动必须经过分享控制权的参与方一致同意后才能决策。合营安排是指一项由两个或两个以上的参与方共同控制的安排。合营企业是指合营方仅对该安排的净资产享有的权利的合营安排。

重大影响是指对被投资单位的财务和经营政策有参与决策的权力，但并不能控制或与其他方一起共同控制这些政策的制定。重大影响的确定依据主要为在被投资单位的董事会或类似权力机构中派有代表，通过在被投资单位财务和经营决策制定过程中的发言权实施重大影响；本集团直接或通过子公司间接拥有被投资单位20%以上但低于50%的表决权股份，如果有明确证据表明该种情况下不能参与被投资单位的生产经营决策，则不能形成重大影响。在确定能否对被投资单位施加重大影响时，本集团一方面会考虑本集团直接或间接持有的被投资单位的表决权股份，同时考虑本集团和其他方持有的当期可执行潜在表决权在假定转换为对被投资单位的股权后产生的影响，如被投资单位发行的当期可转换的认股权证、股份期权及可转换公司债券等的影响。

2. 长期股权投资成本确定、后续计量及损益确认方法

以支付现金、转让非现金资产或承担债务方式作为合并对价的，在合并日按照取得被合并方所有者权益在最终控制方合并财务报表中的账面价值的份额作为长期股权投资的初始投资成本。长期股权投资初始投资成本与支付的现金、转让的非现金资产、所承担债务账面价值之间的差额，调整资本公积中的股本溢价；资本公积中的股本溢价不足冲减的，调整留存收益。

以发行权益性证券作为合并对价的，在合并日按照取得被合并方所有者权益在最终控制方合并财务报表中的账面价值的份额作为长期股权投资的初始投资成本，按照发行股份的面值总额作为股本，长期股权投资初始投资成本与所发行股份面值总额之间的差额，调整资本公积中的股本溢价；资本公积中的股本溢价不足冲减的，调整留存收益。

非同一控制下的企业合并：本集团按照购买日确定的合并成本作为长期股权投资的初始投资成本。

为企业合并而发生的审计、法律服务、评估咨询等中介费用以及其他相关管理费用于发生时计入当期损益；作为合并对价发行的权益性证券或债务性证券的交易费用，计入权益性证券或债务性证券的初始确认金额。

除上述通过企业合并取得的长期股权投资外，以支付现金取得的长期股权投资，按照实际支付的购买价款作为投资成本；以发行权益性证券取得的长期股权投资，按照发



行权益性证券的公允价值作为投资成本；投资者投入的长期股权投资，按照投资合同或协议约定的价值作为投资成本；以债务重组、非货币性资产交换等方式取得的长期股权投资，按相关会计准则的规定确定投资成本。

本集团对能够对被投资单位实施控制的长期股权投资采用成本法核算；对合营企业及联营企业的投资采用权益法核算。

采用成本法核算时，长期股权投资按初始投资成本计价，追加或收回投资时调整长期股权投资的成本。被投资单位宣告分派的利润或现金股利确认为投资收益。

采用权益法核算时，初始投资成本大于投资时应享有被投资单位可辨认净资产公允价值份额的差额，不调整长期股权投资的初始投资成本；初始投资成本小于投资时应享有被投资单位可辨认净资产公允价值份额的差额，计入当期损益，同时调整长期股权投资的成本。取得长期股权投资后，按照应享有或应分担的被投资单位当年实现的净损益和其他综合收益的份额，分别确认投资收益和其他综合收益，同时调整长期股权投资的账面价值；投资方按照被投资单位宣告分派的利润或现金股利计算应享有的部分，相应减少长期股权投资的账面价值；投资方对于被投资单位除净损益、其他综合收益和利润分配以外所有者权益的其他变动，调整长期股权投资的账面价值并计入所有者权益。在确认应享有被投资单位净损益的份额时，以取得投资时被投资单位各项可辨认资产等的公允价值为基础，按照本集团的会计政策及会计期间，对被投资单位的净利润进行调整，并抵销与联营企业及合营企业之间发生的未实现内部交易损益按照享有比例计算归属于投资企业的部分的基础上确认投资收益。

3. 长期股权投资的变更

对因追加投资等原因能够对被投资单位实施共同控制或重大影响但不构成控制的，因追加投资等原因导致持股比例上升，能够对被投资单位施加共同控制或重大影响的但不构成控制的，在转按权益法核算时，投资方应当按其确定的原股权投资的公允价值加上为取得新增投资而应支付对价的公允价值，作为改按权益法核算的初始投资成本。原持有的股权投资分类为以公允价值计量且其变动计入当期损益的金融资产的，其公允价值与账面价值之间的差额应当转入改按权益法核算的当期损益；原持有的股权投资指定为以公允价值计量且其变动计入其他综合收益的非交易性权益工具投资的，其公允价值与账面价值之间的差额以及原计入其他综合收益的累计公允价值变动应当直接转入留存收益。上述计算所得的初始投资成本，与按照追加投资后全新的持股比例计算确定的应享有被投资单位在追加投资日可辨认净资产公允价值份额之间的差额，前者大于后者的，不调整长期股权投资的账面价值；前者小于后者的，差额调整长期股权投资的账面价值，并计入当期营业外收入。

对因追加投资等原因能够对非同一控制下的被投资单位实施控制的长期股权投资，在编制个别财务报表时，按照原持有的股权投资账面价值加上新增投资成本之和，作为改按成本法核算的初始投资成本。购买日之前有的股权投资因采用权益法核算而确认的其他综合收益，在处置该项投资时采用与被投资单位直接处置相关资产或负债相同的基



础进行会计处理。购买日之前持有的股权投资为指定以公允价值计量且其变动计入其他综合收益的非交易性权益工具，原计入其他综合收益的累计公允价值变动不得转入当期损益。

本集团对因处置部分股权投资等原因对被投资单位不再具有共同控制或重大影响，应改按金融工具确认和计量准则对剩余股权投资进行会计处理，其在丧失共同控制或重大影响之日的公允价值与账面价值之间的差额计入当期损益。原股权投资因采用权益法核算而确认的其他综合收益，在终止采用权益法核算时采用与被投资单位直接处置相关资产或负债相同的基础进行会计处理。

投资方因处置部分权益性投资等原因丧失了对被投资单位的控制的，在编制个别财务报表时，处置后的剩余股权能够对被投资单位实施共同控制或施加重大影响的，改按权益法核算，并对该剩余股权视同自取得时即采用权益法核算进行调整；处置后的剩余股权不能对被投资单位实施共同控制或重大影响，应改按金融工具确认和计量准则进行会计处理，其在丧失控制之日的公允价值与账面价值间的差额计入当期损益。

4. 长期股权投资的处置

处置长期股权投资，其账面价值与实际取得价款的差额，计入当期投资收益。采用权益法核算的长期股权投资，在处置该项投资时，采用与被投资单位直接处置相关资产或负债相同的基础，按相应比例对原计入其他综合收益的部分进行会计处理。

5. 长期股权投资的减值

长期股权投资的减值测试方法及减值准备计提方法参见附注四、（二十二）。

（十四）投资性房地产

本集团投资性房地产按其成本作为入账价值，外购投资性房地产的成本包括购买价款、相关税费和可直接归属于该资产的其他支出；自行建造投资性房地产的成本，由建造该项资产达到预定可使用状态前所发生的必要支出构成。

本集团对投资性房地产采用成本模式进行后续计量，按其预计使用寿命及净残值率计提折旧或摊销。

当投资性房地产的用途改变为自用时，则自改变之日起，将该投资性房地产转换为固定资产或无形资产。自用房地产的用途改变为赚取租金或资本增值时，则自改变之日起，将固定资产或无形资产转换为投资性房地产。发生转换时，以转换前的账面价值作为转换后的入账价值。

当投资性房地产被处置，或者永久退出使用且预计不能从其处置中取得经济利益时，终止确认该项投资性房地产。投资性房地产出售、转让、报废或毁损的处置收入扣除其账面价值和相关税费后的金额计入当期损益。



（十五）固定资产

本集团固定资产是指同时具有以下特征，即为生产商品、提供劳务、出租或经营管理而持有的，使用年限超过一年的有形资产。

固定资产包括土地资产、房屋及建筑物、机器设备、运输工具、电子设备、办公设备、酒店业家具和其他设备，按其取得时的成本作为入账的价值，其中，外购的固定资产成本包括买价和进口关税等相关税费，以及为使固定资产达到预定可使用状态前所发生的可直接归属于该资产的其他支出；自行建造固定资产的成本，由建造该项资产达到预定可使用状态前所发生的必要支出构成；投资者投入的固定资产，按投资合同或协议约定的价值作为入账价值，但合同或协议约定价值不公允的按公允价值入账；融资租赁租入的固定资产，按租赁开始日租赁资产公允价值与最低租赁付款额现值两者中较低者作为入账价值。

与固定资产有关的后续支出，包括修理支出、更新改造支出等，符合固定资产确认条件的，计入固定资产成本，对于被替换的部分，终止确认其账面价值；不符合固定资产确认条件的，于发生时计入当期损益。

除已提足折旧仍继续使用的固定资产和单独计价入账的土地外，本集团对所有固定资产计提折旧。计提折旧时采用平均年限法，并根据用途分别计入相关资产的成本或当期费用。

本集团除广东省能源集团有限公司（简称“广东能源集团”）及其下属公司，固定资产的分类折旧年限、预计净残值率、折旧率如下：

序号	类别	折旧年限（年）	预计残值率（%）	年折旧率（%）
1	房屋及建筑物	30-50	3.00-5.00	1.90-3.23
2	机器设备	3-10	0.00-5.00	9.50-33.33
3	运输工具	4-10	0.00-5.00	9.50-25.00
4	电子设备	3-5	0.00-5.00	19.00-33.33
5	办公设备	3-8	0.00-5.00	19.00-33.33
6	其他设备	3-5	0.00-5.00	19.00-33.33

广东省能源集团固定资产的分类折旧年限、预计净残值率、折旧率如下：

序号	类别	折旧年限（年）	预计残值率（%）	年折旧率（%）
1	土地资产（注1）	-	-	-



广东恒健投资控股有限公司（合并）财务报表附注
 2024年1月1日至2024年12月31日
 （本财务报表附注除特别注明外，均以人民币元列示）

序号	类别	折旧年限（年）	预计残值率（%）	年折旧率（%）
2	房屋、建筑物	10-50	0-10.00	1.80-10.00
3	机器设备	5-30	0-10.00	3.00-20.00
4	运输工具	5-20	0-10.00	4.50-20.00
5	其他设备	5-22	0-10.00	4.09-20.00

注1：土地资产主要为无偿划拨，无法确定其使用年限，不计提折旧。

其中，已计提减值准备的固定资产，扣除已计提的固定资产减值准备累计金额计算确定折旧率。

本集团于每年年度终了，对固定资产的预计使用寿命、预计净残值和折旧方法进行复核，如发生改变，则作为会计估计变更处理。

当固定资产被处置、或者预期通过使用或处置不能产生经济利益时，终止确认该固定资产。固定资产出售、转让、报废或毁损的处置收入扣除其账面价值和相关税费后的金额计入当期损益。

（十六）在建工程

在建工程按实际发生的成本计量。自营建筑工程按直接材料、直接工资、直接施工费等计量；出包建筑工程按应支付的工程价款等计量；设备安装工程按所安装设备的价值、安装费用、工程试运转等所发生的支出等确定工程成本。在建工程成本还包括应当资本化的借款费用和汇兑损益。

在建工程在达到预定可使用状态之日起，根据工程预算、造价或工程实际成本等，按估计的价值结转固定资产，次月起开始计提折旧，待办理了竣工决算手续后再对固定资产原值差异进行调整。

（十七）借款费用

借款费用包括借款利息、折价或溢价的摊销、辅助费用以及因外币借款而发生的汇兑差额等。可直接归属于符合资本化条件的资产的购建或者生产的借款费用，在资产支出已经发生、借款费用已经发生、为使资产达到预定可使用或可销售状态所必要的购建或生产活动已经开始时，开始资本化；当购建或生产符合资本化条件的资产达到预定可使用或可销售状态时，停止资本化。其余借款费用在发生当期确认为费用。

专门借款当期实际发生的利息费用，扣除尚未动用的借款资金存入银行取得的利息收入或进行暂时性投资取得的投资收益后的金额予以资本化；一般借款根据累计资产支出超过专门借款部分的资产支出加权平均数乘以所占用一般借款的加权平均利率，确定资本化金额。



符合资本化条件的资产，是指需要经过相当长时间（通常指1年以上）的购建或者生产活动才能达到预定可使用或者可销售状态的固定资产、投资性房地产和存货等资产。

如果符合资本化条件的资产在购建或者生产过程中发生非正常中断、且中断时间连续超过3个月，暂停借款费用的资本化，直至资产的购建或生产活动重新开始。

（十八）无形资产

本集团无形资产包括土地使用权、软件、专利权、非专利技术、特许权、海域使用权、输变电配套工程及微波工程、有利合同及其他等，按取得时的实际成本计量，其中，购入的无形资产，按实际支付的价款和相关的其他支出作为实际成本；投资者投入的无形资产，按投资合同或协议约定的价值确定实际成本，但合同或协议约定价值不公允的，按公允价值确定实际成本。

本集团对非同一控制下企业合并中取得的被购买方拥有的但在其财务报表中未确认的无形资产，在对被购买方资产进行初始确认时，满足以下条件之一的，按公允价值确认为无形资产：1. 源于合同性权利或其他法定权利；2. 能够从被购买方中分离或者划分出来，并能单独或与相关合同、资产和负债一起，用于出售、转移、授予许可、租赁或交换。

本集团在取得无形资产时分析判断其使用寿命，划分为使用寿命有限和使用寿命不确定的无形资产。使用寿命为有限的，自无形资产可供使用时起，采用能反映与该资产有关的经济利益的预期实现方式的摊销方法，在预计使用年限内摊销；无法可靠确定预期实现方式的，采用直线法摊销；使用寿命不确定的无形资产，不作摊销。

对使用寿命有限的无形资产的预计使用寿命及摊销方法于每年年度终了进行复核，如发生改变，则作为会计估计变更处理。在每个会计期间对使用寿命不确定的无形资产的预计使用寿命进行复核，如有证据表明无形资产的使用寿命是有限的，则估计其使用寿命并在预计使用寿命内摊销。

（十九）研究与开发

本集团的研究开发支出根据其性质以及研发活动最终形成无形资产是否具有较大不确定性，分为研究阶段支出和开发阶段支出。研究阶段的支出，于发生时计入当期损益；开发阶段的支出，同时满足下列条件的，确认为无形资产：

1. 完成该无形资产以使其能够使用或出售在技术上具有可行性；
2. 具有完成该无形资产并使用或出售的意图；
3. 运用该无形资产生产的产品存在市场或无形资产自身存在市场；
4. 有足够的技术、财务资源和其他资源支持，以完成该无形资产的开发，并有能力使用或出售该无形资产；
5. 归属于该无形资产开发阶段的支出能够可靠地计量。



不满足上述条件的开发阶段的支出，于发生时计入当期损益。前期已计入损益的开发支出不在以后期间确认为资产。已资本化的开发阶段的支出在资产负债表上列示为开发支出，自该项目达到预定可使用状态之日起转为无形资产列报。

（二十）长期待摊费用

本集团的长期待摊费用是指已经支出，但应由当期及以后各期承担的摊销期限在1年以上(不含1年)的各项费用，该等费用在受益期内平均摊销。如果长期待摊费用项目不能使以后会计期间受益，则将尚未摊销的该项目的摊余价值全部转入当期损益。

（二十一）商誉

商誉为股权投资成本或非同一控制下企业合并成本超过应享有的或企业合并中取得的被投资单位或被购买方可辨认净资产于取得日或购买日的公允价值份额的差额。

与子公司有关的商誉在合并财务报表上单独列示，与联营企业和合营企业有关的商誉，包含在长期股权投资的账面价值中。

（二十二）非金融长期资产减值

本集团于每一资产负债表日对长期股权投资、固定资产、在建工程、使用权资产、使用寿命有限的无形资产等项目进行检查，当存在下列迹象时，表明资产可能发生了减值，本集团将进行减值测试。对商誉和使用寿命不确定的无形资产，无论是否存在减值迹象，每年末均进行减值测试。难以对单项资产的可收回金额进行测试的，以该资产所属的资产组或资产组组合为基础测试。

减值测试后，若该资产的账面价值超过其可收回金额，其差额确认为减值损失，上述资产的减值损失一经确认，在以后会计期间不予转回。资产的可收回金额是指资产的公允价值减去处置费用后的净额与资产预计未来现金流量的现值两者之间的较高者。

出现减值的迹象如下：

1. 资产的市价当期大幅度下跌，其跌幅明显高于因时间的推移或者正常使用而预计的下跌；
2. 企业经营所处的经济、技术或者法律等环境以及资产所处的市场在当期或者将在近期发生重大变化，从而对企业产生不利影响；
3. 市场利率或者其他市场投资报酬率在当期已经提高，从而影响企业计算资产预计未来现金流量现值的折现率，导致资产可收回金额大幅度降低；
4. 有证据表明资产已经陈旧过时或者其实体已经损坏；
5. 资产已经或者将被闲置、终止使用或者计划提前处置；
6. 企业内部报告的证据表明资产的经济绩效已经低于或者将低于预期，如资产所创造的净现金流量或者实现的营业利润（或者亏损）远远低于（或者高于）预计金额等；



7. 其他表明资产可能已经发生减值的迹象。

(二十三) 职工薪酬

本集团的职工薪酬是指本集团为获得职工提供的服务或解除劳动关系而给予的各种形式的报酬或补偿，包括短期薪酬、离职后福利、辞退福利和其他长期职工福利。本集团提供给职工配偶、子女、受赡养人、已故员工遗属及其他受益人等的福利，也属于职工薪酬。

1. 短期薪酬，是指本集团在职工提供相关服务的年度报告期间结束后十二个月内需要全部予以支付的职工薪酬，因解除与职工的劳动关系给予的补偿除外。本集团的短期薪酬具体包括：职工工资、奖金、津贴和补贴，职工福利费，医疗保险费、工伤保险费和生育保险费等社会保险费，住房公积金，工会经费和职工教育经费，短期带薪缺勤，短期利润分享计划，非货币性福利以及其他短期薪酬。

本集团在职工提供服务的会计期间，将实际发生的短期薪酬确认为负债，并根据职工提供服务的受益对象计入当期损益或相关资产成本。短期薪酬为非货币性福利的，按照公允价值计量。

2. 离职后福利，是指本集团为获得职工提供的服务而在职工退休或与本集团解除劳动关系后，提供的各种形式的报酬和福利，属于短期薪酬和辞退福利的除外。本集团将离职后福利计划分类为设定提存计划和设定受益计划。（一）设定提存计划：集团向独立的基金缴存固定费用后，集团不再承担进一步支付义务的离职后福利计划。包含基本养老保险、失业保险等，在职工为其提供服务的会计期间，将根据设定提存计划计算的应缴存金额确认为负债，并计入当期损益或相关资产成本。（二）设定受益计划：除设定提存计划以外的离职后福利计划。

3. 辞退福利，是指本集团在职工劳动合同到期之前解除与职工的劳动关系，或者为鼓励职工自愿接受裁减而给予职工的补偿。对于职工虽然没有与本集团解除劳动合同，但未来不再为本集团提供服务，不能为本集团带来经济利益，本集团承诺提供实质上具有辞退福利性质的经济补偿的，如发生“内退”的情况，在其正式退休日期之前应当比照辞退福利处理，在其正式退休日期之后，按照离职后福利处理。

本集团向职工提供辞退福利的，在本集团不能单方面撤回因解除劳动关系计划或裁减建议所提供的辞退福利时、本集团确认涉及支付辞退福利的重组相关的成本或费用时两者孰早日，确认辞退福利产生的职工薪酬负债，并计入当期损益。

4. 其他长期职工福利，是指除短期薪酬、离职后福利、辞退福利之外所有的职工薪酬，包括长期带薪缺勤、长期残疾福利、长期利润分享计划等。

本集团向职工提供的其他长期职工福利，符合设定提存计划条件的，按照设定提存计划的有关规定进行会计处理。本集团向职工提供的其他长期职工福利，符合设定受益计划条件的，本集团按照设定受益计划的有关规定进行会计处理，但是重新计量其他长



期职工福利净负债或净资产所产生的变动。总净额计入当期损益或相关资产成本。

（二十四）应付债券

本集团应付债券初始确认时按公允价值计量，相关交易费用计入初始确认金额。后续按摊余成本计量。

债券支付价格与债券面值总额的差额作为债券溢价或折价，在债券存续期间内按实际利率法于计提利息时摊销，并按借款费用的处理原则处理。

（二十五）预计负债

当与对外担保、商业承兑汇票贴现、未决诉讼或仲裁、产品质量保证等或有事项相关的业务同时符合以下条件时，本集团将其确认为负债：该义务是本集团承担的现时义务；该义务的履行很可能导致经济利益流出企业；该义务的金额能够可靠地计量。

预计负债按照履行相关现时义务所需支出的最佳估计数进行初始计量，并综合考虑与或有事项有关的风险、不确定性和货币时间价值等因素。货币时间价值影响重大的，通过对相关未来现金流出进行折现后确定最佳估计数。每个资产负债表日对预计负债的账面价值进行复核，如有改变则对账面价值进行调整以反映当前最佳估计数。

（二十六）收入

本集团在履行了合同中的履约义务，即在客户取得相关商品或服务的控制权时，确认收入。

合同中包含两项或多项履约义务的，本集团在合同开始时，按照各单项履约义务所承诺商品或服务的单独售价的相对比例，将交易价格分摊至各单项履约义务，按照分摊至各单项履约义务的交易价格计量收入。

交易价格是本集团因向客户转让商品或服务而预期有权收取的对价金额，不包括代第三方收取的款项。本集团确认的交易价格不超过在相关不确定性消除时累计已确认收入极可能不会发生重大转回的金额。预期将退还给客户的款项作为负债不计入交易价格。合同中存在重大融资成分的，本集团按照假定客户在取得商品或服务控制权时即以现金支付的应付金额确定交易价格。该交易价格与合同对价之间的差额，在合同期间内采用实际利率法摊销。合同开始日，本集团预计客户取得商品或服务控制权与客户支付价款间隔不超过一年的，不考虑合同中存在的重大融资成分。

本集团在合同中的履约义务满足下列条件之一时，属于在某一时段内履行履约义务；否则，属于在某一时点履行履约义务：

1. 客户在本集团履约的同时即取得并消耗本集团履约所带来的经济利益。
2. 客户能够控制本集团履约过程中在建的商品。
3. 在本集团履约过程中所产出的商品具有不可替代用途，且本集团在整个合同期间内有权就累计至今已完成的履约部分收取款项。



对于在某一时段内履行的履约义务，本集团在该段时间内按照履约进度确认收入。履约进度不能合理确定时，本集团已经发生的成本预计能够得到补偿的，按照已经发生的成本金额确认收入，直到履约进度能够合理确定为止。

对于在某一时点履行的履约义务，本集团在客户取得相关商品或服务控制权时点确认收入。在判断客户是否已取得商品或服务控制权时，本集团考虑下列迹象：

1. 本集团就该商品或服务享有现时收款权利。
2. 本集团已将该商品的法定所有权转移给客户。
3. 本集团已将该商品的实物转移给客户。
4. 本集团已将该商品所有权上的主要风险和报酬转移给客户。
5. 客户已接受该商品或服务。

本集团已向客户转让商品或服务而有权收取对价的权利作为合同资产列示，合同资产以预期信用损失为基础计提减值。本集团拥有的无条件向客户收取对价的权利作为应收款项列示。本集团已收或应收客户对价而应向客户转让商品或服务的义务作为合同负债列示。

1. 质保义务

根据合同约定、法律规定等，本集团为所销售的商品、所建造的工程等提供质量保证。对于为向客户保证所销售的商品符合既定标准的保证类质量保证，本集团按照《企业会计准则第13号——或有事项》进行会计处理。对于为向客户保证所销售的商品符合既定标准之外提供了一项单独服务的服务类质量保证，本集团将其作为一项单项履约义务，按照提供商品和服务类质量保证的单独售价的相对比例，将部分交易价格分摊至服务类质量保证，并在客户取得服务控制权时确认收入。在评估质量保证是否在向客户保证所销售商品符合既定标准之外提供了一项单独服务时，本集团考虑该质量保证是否为法定要求、质量保证期限以及本公司承诺履行任务的性质等因素。

2. 主要责任人与代理人

本集团根据在向客户转让商品或服务前是否拥有对该商品或服务的控制权，来判断从事交易时本公司的身份是主要责任人还是代理人。本集团在向客户转让商品或服务前能够控制该商品或服务的，本集团为主要责任人，按照已收或应收对价总额确认收入；否则，本集团为代理人，按照预期有权收取的佣金或手续费的金额确认收入，该金额应当按照已收或应收对价总额扣除应支付给其他相关方的价款后的净额，或者按照既定的佣金金额或比例等确定。

3. 客户未行使的合同权利

本集团向客户预收销售商品或服务款项的，首先将该款项确认为负债，待履行了相关履约义务时再转为收入。当本公司预收款项无需退回，且客户可能会放弃其全部或部分合同权利时，本集团预期将有权获得与客户所放弃的合同权利相关的金额的，按照客户行使合同权利的模式按比例将上述金额确认为收入；否则，本集团只有在客户要求履行剩余履约义务的可能性极低时，才将上述负债的相关余额转为收入。



4. 合同变更

本集团与客户之间的建造合同发生合同变更时：

①如果合同变更增加了可明确区分的建造服务及合同价款，且新增合同价款反映了新增建造服务单独售价的，本集团将该合同变更作为一份单独的合同进行会计处理；

②如果合同变更不属于上述第①种情形，且在合同变更日已转让的建造服务与未转让的建造服务之间可明确区分的，本集团将其视为原合同终止，同时，将原合同未履约部分与合同变更部分合并为新合同进行会计处理；

③如果合同变更不属于上述第①种情形，且在合同变更日已转让的建造服务与未转让的建造服务之间不可明确区分，本集团将该合同变更部分作为原合同的组成部分进行会计处理，由此产生的对已确认收入的影响，在合同变更日调整当期收入。本集团在履行了合同中的履约义务，即在客户取得相关商品或服务的控制权时，确认收入。

收入确认的具体方法：

1. 电力业务收入

A、销售电力及热能收入

当电力、热能供应至电网公司或客户，电网公司或客户取得电力的控制权时，本集团确认销售收入。

B、副产品销售收入

本集团按照协议合同规定将发电产生的粉煤灰等副产品运至约定交货地点并由相关资源利用企业确认接收后，相关资源利用企业取得副产品控制权，此时本集团确认收入。

C、提供电力交易服务

本集团对外提供的电力交易服务，于用电方接受电力服务时，依据采购的电价与销售电价之差额，确认电力交易服务收入。

D、提供劳务

本集团对外提供运输服务、运维服务、装卸服务、货物在港堆存劳务，根据已完成劳务的进度在一段时间内确认收入，其中，已完成劳务的进度按照已发生的成本占预计总成本的比例确定。于资产负债表日，本集团对已完成劳务的进度进行重新估计，以使其能够反映履约情况的变化。

2. 建筑设计类收入

本集团的建筑设计类业务主要分为设计业务、EPC业务等服务，本集团收入确认的具体原则如下：在合同开始日，对合同进行评估，识别该合同所包含的各单项履约义务，在履行了合同中的履约义务，即在客户取得相关资产（商品或服务）的控制权时确认收入。履约义务是在某一时段内履行、还是在某一时点履行，取决于合同条款及相关法律规定。

本集团为客户提供的的设计、EPC业务等服务都是在一段时间内履行，履约过程中向客户提供的商品或服务都具有不可替代用途，且在整个合同期间内有权就累计至今已完



成的履约部分收取款项，公司将其作为在某一时段内履行的履约义务，按照履约进度确认收入，履约进度不能合理确定的除外。设计服务按照产出法确定提供服务的履约进度，EPC业务服务按照投入法确定提供服务的履约进度。

金额在50万及以下的设计服务合同在完工时一次性确认收入。

设计服务一般在获取的外部证据（包括客户确认函、验收报告、审图机构或政府机构等机构文件），按已提交且经客户书面认可的工作成果并按照合同约定确定履约进度产出值。

3. 租赁、物业服务收入

租赁收入是公司出租房屋建筑物，根据租赁合同约定按月确认收入。

物业服务是对建筑物公共区域的综合管理服务，包括物业管理、停车场经营、食堂经营等，对于已在合同中明确约定的物业管理费，公司根据权责发生制原则按月确认物业管理费收入。

4. 管理费收入

管理费是公司提供股权投资与管理服务，公司根据合伙协议约定的费率及计算方式按照权责发生制原则确认管理费收入。

（二十七）合同成本

1. 与合同成本有关的资产金额的确定方法

本集团与合同成本有关的资产包括合同履约成本和合同取得成本。

合同履约成本，即本集团为履行合同发生的成本，不属于其他企业会计准则规范范围且同时满足下列条件的，作为合同履约成本确认为一项资产：该成本与一份当前或预期取得的合同直接相关，包括直接人工、直接材料、制造费用（或类似费用）、明确由客户承担的成本以及仅因该合同而发生的其他成本；该成本增加了本集团未来用于履行履约义务的资源；该成本预期能够收回。

合同取得成本，即本集团为取得合同发生的增量成本预期能够收回的，作为合同取得成本确认为一项资产；该资产摊销期限不超过一年的，在发生时计入当期损益。增量成本，是指本集团不取得合同就不会发生的成本（如销售佣金等）。本集团为取得合同发生的、除预期能够收回的增量成本之外的其他支出（如无论是否取得合同均会发生的差旅费等），在发生时计入当期损益，但是，明确由客户承担的除外。

2. 与合同成本有关的资产的摊销

本集团与合同成本有关的资产采用与该资产相关的商品收入确认相同的基础进行摊销，计入当期损益。



3. 与合同成本有关的资产的减值

本集团在确定与合同成本有关的资产的减值损失时，首先对按照其他相关企业会计准则确认的、与合同有关的其他资产确定减值损失；然后根据其账面价值高于本集团因转让与该资产相关的商品预期能够取得的剩余对价以及为转让该相关商品估计将要发生的成本这两项差额的，超出部分应当计提减值准备，并确认为资产减值损失。

以前期间减值的因素之后发生变化，使得前述差额高于该资产账面价值的，转回原已计提的资产减值准备，并计入当期损益，但转回后的资产账面价值不应超过假定不计提减值准备情况下该资产在转回日的账面价值。

（二十八）政府补助

政府补助是指本集团从政府无偿取得货币性资产或非货币性资产，但不包括政府作为企业所有者投入的资本。政府补助在本集团能够满足其所附的条件以及能够收到时予以确认。

政府补助为货币性资产的，按照实际收到的金额计量，对于按照固定的定额标准拨付的补助，或对期末有确凿证据表明能够符合财政扶持政策规定的相关条件且预计能够收到财政扶持资金时，按照应收的金额计量；政府补助为非货币性资产的，按照公允价值计量，公允价值不能可靠取得的，按照名义金额(1元)计量。

本集团的政府补助区分为与资产相关的政府补助和与收益相关的政府补助。其中，与资产相关的政府补助，是指本集团取得的、用于购建或以其他方式形成长期资产的政府补助；与收益相关的政府补助，是指除与资产相关的政府补助之外的政府补助。如果政府文件中未明确规定补助对象，本集团按照上述区分原则进行判断，难以区分的，整体归类为与收益相关的政府补助。

与资产相关的政府补助，确认为递延收益。

确认为递延收益的与资产相关的政府补助，在相关资产使用寿命内分期计入损益。

相关资产在使用寿命结束前被出售、转让、报废或发生毁损的，将尚未分配的相关递延收益余额转入资产处置当期的损益。

与收益相关的政府补助，用于补偿以后期间的相关成本费用或损失的，确认为递延收益，并在确认相关成本费用或损失的期间计入当期损益；用于补偿已发生的相关成本费用或损失的，直接计入当期损益。与日常活动相关的政府补助，按照经济业务实质，计入其他收益。与日常活动无关的政府补助，计入营业外收支。

本集团取得政策性优惠贷款贴息的，区分财政将贴息资金拨付给贷款银行和财政将贴息资金直接拨付给本集团两种情况，分别按照以下原则进行会计处理：



1. 财政将贴息资金拨付给贷款银行，由贷款银行以政策性优惠利率向本集团提供贷款的，本集团以实际收到的借款金额作为借款的入账价值，按照借款本金和该政策性优惠利率计算相关借款费用（或以借款的公允价值作为借款的入账价值并按照实际利率法计算借款费用，实际收到的金额与借款公允价值之间的差额确认为递延收益。递延收益在借款存续期内采用实际利率法摊销，冲减相关借款费用）。

2. 财政将贴息资金直接拨付给本集团，本集团将对应的贴息冲减相关借款费用。

本集团已确认的政府补助需要退回的，在需要退回的当期分情况按照以下规定进行会计处理：

1. 初始确认时冲减相关资产账面价值的，调整资产账面价值。
2. 存在相关递延收益的，冲减相关递延收益账面余额，超出部分计入当期损益。
3. 属于其他情况的，直接计入当期损益。

（二十九）递延所得税资产和递延所得税负债

本集团递延所得税资产和递延所得税负债根据资产和负债的计税基础与其账面价值的差额（暂时性差异）计算确认。对于按照税法规定能够于以后年度抵减应纳税所得额的可抵扣亏损和税款抵减，视同暂时性差异确认相应的递延所得税资产。于资产负债表日，递延所得税资产和递延所得税负债，按照预期收回该资产或清偿该负债期间的适用税率计量。

本集团以很可能取得用来抵扣可抵扣暂时性差异的应纳税所得额为限，确认由可抵扣暂时性差异产生的递延所得税资产。对已确认的递延所得税资产，当预计到未来期间很可能无法获得足够的应纳税所得额用以抵扣递延所得税资产时，应当减记递延所得税资产的账面价值。在很可能获得足够的应纳税所得额时，减记的金额予以转回。

（三十）租赁

租赁，是指在一定期间内，出租人将资产的使用权让与承租人以获取对价的合同。在合同开始日，本集团评估合同是否为租赁或者包含租赁。如果合同中一方让渡了在一定期间内控制一项或多项已识别资产使用的权利以换取对价，则该合同为租赁或者包含租赁。为确定合同是否让渡了在一定期间内控制已识别资产使用的权利，本集团评估合同中的客户是否有权获得在使用期间内因使用已识别资产所产生的几乎全部经济利益，并有权在该使用期间主导已识别资产的使用。

合同中同时包含多项单独租赁的，本集团将合同予以分拆，并分别对各项单独租赁进行会计处理。合同中同时包含租赁和非租赁部分的，本集团将租赁和非租赁部分分拆后进行会计处理。

1. 本集团作为承租人

在租赁期开始日，本集团对租赁确认使用权资产和租赁负债。



使用权资产按照成本进行初始计量，包括租赁负债的初始计量金额、在租赁期开始日或之前支付的租赁付款额（扣除已享受的租赁激励相关金额），发生的初始直接费用以及为拆卸及移除租赁资产、复原租赁资产所在场地或将租赁资产恢复至租赁条款约定状态预计将发生的成本。本集团使用直线法对使用权资产计提折旧。对能够合理确定租赁期届满时取得租赁资产所有权的，本集团在租赁资产剩余使用寿命内计提折旧。否则，租赁资产在租赁期与租赁资产剩余使用寿命两者孰短的期间内计提折旧。

租赁负债按照租赁期开始日尚未支付的租赁付款额的现值进行初始计量，折现率为租赁内含利率。无法确定租赁内含利率的，本集团采用增量借款利率作为折现率。

本集团按照固定的周期性利率计算租赁负债在租赁期内各期间的利息费用，并计入当期损益或相关资产成本。未纳入租赁负债计量的可变租赁付款额在实际发生时计入当期损益或相关资产成本。

租赁期开始日后，发生下列情形的，本集团重新确定租赁付款额，并按变动后租赁付款额和修订后的折现率计算的现值重新计量租赁负债：对购买选择权、续租选择权或终止租赁选择权的评估结果发生变化、续租选择权或终止租赁选择权的实际行使情况与原评估结果不一致等导致租赁期变化；根据担保余值预计的应付金额发生变动，或者用于确定租赁付款额的指数或比率发生变动。

在对租赁负债进行重新计量时，本集团相应调整使用权资产的账面价值。使用权资产的账面价值已调减至零，但租赁负债仍需进一步调减的，本集团将剩余金额计入当期损益。

本集团已选择对短期租赁（租赁期不超过12个月的租赁）和低价值资产租赁不确认使用权资产和租赁负债，并将相关的租赁付款额在租赁期内各个期间按照直线法或其他系统合理的方法计入当期损益或相关资产成本。

2. 本集团作为出租人

在租赁开始日，本集团将租赁分为融资租赁和经营租赁。融资租赁是指无论所有权最终是否转移但实质上转移了与租赁资产所有权有关的几乎全部风险和报酬的租赁。经营租赁是指除融资租赁以外的其他租赁。

本集团作为转租出租人时，基于原租赁产生的使用权资产，而不是原租赁的标的资产，对转租赁进行分类。如果原租赁为短期租赁且本集团选择对原租赁应用上述短期租赁的简化处理，本集团将该转租赁分类为经营租赁。

融资租赁下，在租赁期开始日，本集团对融资租赁确认应收融资租赁款，并终止确认融资租赁资产。本集团对应收融资租赁款进行初始计量时，以租赁投资净额作为应收融资租赁款的入账价值。租赁投资净额为未担保余值和租赁期开始日尚未收到的租赁收款额按照租赁内含利率折现的现值之和。



本集团按照固定的周期性利率计算并确认租赁期内各个期间的利息收入。未纳入租赁投资净额计量的可变租赁付款额在实际发生时计入当期损益。

经营租赁下，在租赁期内各个期间，本集团采用直线法（或其他系统合理的方法），将经营租赁的租赁收款额确认为租金收入。与经营租赁有关的初始直接费用资本化，在租赁期内按照与租金收入确认相同的基础分摊，分期计入当期损益。未计入租赁收款额的可变租赁付款额在实际发生时计入当期损益。

（三十一）持有待售

1. 本集团将同时符合下列条件的非流动资产或处置组划分为持有待售：（1）根据类似交易中出售此类资产或处置组的惯例，在当前状况下即可立即出售；（2）出售极可能发生，即已经就一项出售计划作出决议且获得确定的购买承诺，预计出售将在一年内完成。有关规定要求相关权力机构或者监管部门批准后方可出售的需要获得相关批准。本集团将非流动资产或处置组首次划分为持有待售类别前，按照相关会计准则规定计量非流动资产或处置组中各项资产和负债的账面价值。初始计量或在资产负债表日重新计量持有待售的非流动资产或处置组时，其账面价值高于公允价值减去出售费用后的净额的，将账面价值减记至公允价值减去出售费用后的净额，减记的金额确认为资产减值损失，计入当期损益，同时计提持有待售资产减值准备。

2. 本集团专为转售而取得的非流动资产或处置组，在取得日满足“预计出售将在一年内完成”的规定条件，且短期（通常为3个月）内很可能满足持有待售类别的其他划分条件的，在取得日将其划分为持有待售类别。在初始计量时，比较假定其不划分为持有待售类别情况下的初始计量金额和公允价值减去出售费用后的净额，以两者孰低计量。除企业合并中取得的非流动资产或处置组外，由非流动资产或处置组以公允价值减去出售费用后的净额作为初始计量金额而产生的差额，计入当期损益。

3. 本集团因出售对子公司的投资等原因导致丧失对子公司控制权的，无论出售后本集团是否保留部分权益性投资，在拟出售的对子公司投资满足持有待售类别划分条件时，在母公司个别财务报表中将对子公司投资整体划分为持有待售类别，在合并财务报表中将子公司所有资产和负债划分为持有待售类别。

4. 后续资产负债表日持有待售的非流动资产公允价值减去出售费用后的净额增加的，以前减记的金额应当予以恢复，并在划分为持有待售类别后确认的资产减值损失金额内转回，转回金额计入当期损益。划分为持有待售类别前确认的资产减值损失不得转回。

5. 对于持有待售的处置组确认的资产减值损失金额，先抵减处置组中商誉的账面价值，再根据各项非流动资产账面价值所占比重，按比例抵减其账面价值。

后续资产负债表日持有待售的处置组公允价值减去出售费用后的净额增加的，以前减记的金额应当予以恢复，并在划分为持有待售类别后适用相关计量规定的非流动资产确认的资产减值损失金额内转回，转回金额计入当期损益。已抵减的商誉账面价值，以及非流动资产在划分为持有待售类别前确认的资产减值损失不得转回。



持有待售的处置组确认的资产减值损失后续转回金额，根据处置组中除商誉外，各项非流动资产账面价值所占比重，按比例增加其账面价值。

6. 持有待售的非流动资产或处置组中的非流动资产不计提折旧或摊销，持有待售的处置组中负债的利息和其他费用继续予以确认。

7. 持有待售的非流动资产或处置组因不再满足持有待售类别的划分条件，而不再继续划分为持有待售类别或非流动资产从持有待售的处置组中移除时，按照以下两者孰低计量：（1）划分为持有待售类别前的账面价值，按照假定不划分为持有待售类别情况下本应确认的折旧、摊销或减值等进行调整后的金额；（2）可收回金额。

8. 终止确认持有待售的非流动资产或处置组时，将尚未确认的利得或损失计入当期损益。

（三十二）公允价值计量

1. 公允价值初始计量

本集团对于以公允价值进行计量的资产和负债，考虑该资产或负债的特征，采用市场参与者在计量日发生的有序交易中，出售一项资产所能收到或者转移一项负债所需支付的价格计量公允价值。以公允价值计量相关资产或负债时，市场参与者在计量日出售资产或者转移负债的交易，是在当前市场条件下的有序交易；出售资产或者转移负债的有序交易在相关资产或负债的主要市场进行。不存在主要市场的，假定该交易在相关资产或负债的最有利市场进行；采用市场参与者在对该资产或负债定价时为实现其经济利益最大化所使用的假设。以公允价值计量非金融资产时，考虑市场参与者将该资产用于最佳用途产生经济利益的能力，或者将该资产出售给能够用于最佳用途的其他市场参与者产生经济利益的能力。

2. 估值技术

本集团以公允价值计量相关资产或负债，采用在当前情况下适用并且有足够可利用数据和其他信息支持的估值技术，使用的估值技术主要包括市场法、收益法和成本法，在应用估值技术时，优先使用相关可观察输入值，只有在相关可观察输入值无法取得或取得不切实可行的情况下，才使用不可观察输入值。

3. 公允价值层次划分

本集团根据对公允价值计量整体而言具有重要意义的输入值所属的最低层次决定公允价值计量结果所属的层次：第一层次输入值是在计量日能够取得的相同资产或负债在活跃市场上未经调整的报价。活跃市场，是指相关资产或负债的交易量和交易频率足以持续提供定价信息的市场。第二层次输入值是除第一层次输入值外相关资产或负债直接或间接可观察的输入值。第三层次输入值是相关资产或负债的不可观察输入值。



（三十三）金融资产转移和非金融资产证券化业务的会计处理方法

金融资产发生转移的，根据相关金融资产所有权上几乎所有的风险和报酬的转移情况进行判断：已经全部转移的，终止确认相应的金融资产；没有转移且保留了相关金融资产所有权上几乎所有的风险和报酬的，不予终止确认；既没有转移也没有保留相关金融资产所有权上几乎所有的风险和报酬的，根据对该项金融资产控制的涉及程度决定是否终止确认：放弃了对该项金融资产控制的，终止确认该项金融资产；未放弃对该项金融资产控制的，按照对其继续涉入该项金融资产的程度确认有关金融资产，并相应确认相关负债。金融资产符合整体终止确认的，转移所收到的对价与相应的账面价值的差额，计入当期损益，原直接计入所有者权益的相关金融资产的公允价值累积变动额，也一并转入当期损益；满足部分转移终止确认条件的，将涉及转移金融资产整体的账面价值在终止确认部分与未终止确认部分之间，按照各自的相对公允价值进行分摊，以分摊后的账面价值作为基础比照整体转移对部分转移的部分进行处理。不符合终止确认条件的，将收到的对价确认为一项金融负债。

（三十四）终止经营

终止经营，是指本集团满足下列条件之一的、能够单独区分的组成部分，且该组成部分已经处置或划分为持有待售类别：（1）该组成部分代表一项独立的主要业务或一个单独的主要经营地区；（2）该组成部分是拟对一项独立的主要业务或一个单独的主要经营地区进行处置的一项相关联计划的一部分；（3）该组成部分是专为转售而取得的子公司。

（三十五）安全生产费用

本集团根据财政部应急部下发的《企业安全生产费用提取和使用管理办法》（财资[2022]136号）的通知计提和使用安全生产费，以上年度实际营业收入为计提依据，按照该办法所规定的标准计提。安全生产费用于提取时计入相关产品的成本或当期损益，同时计入“专项储备”科目。

提取的安全生产费按规定范围使用时，属于费用性支出的，直接冲减专项储备；属于资本性支出的，通过在建工程科目归集所发生的支出，待项目完工达到预定可使用状态时转入固定资产，按照形成固定资产的成本冲减专项储备，同时确认相应金额的累计折旧。该固定资产以后期间不再计提折旧。

（三十六）碳排放权

本公司下属部分子公司作为重点排放企业需履行减排义务，并按相关规定确认碳排放相关资产及碳排放支出：

1. 对履行减排义务产生的现时义务，按照所需支出的最佳估计数进行计量，确认为其他应付款及营业外支出；



2. 购入碳排放配额时，按照购买日实际支付或应付的价款确认碳排放权资产，余额列示为其他流动资产；无偿取得碳排放配额的，不作账务处理；使用购入的碳排放配额履行减排义务时，按照所使用配额的账面余额冲减碳排放权资产；

3. 使用无偿取得的碳排放配额履约的，不作账务处理；

4. 出售碳排放配额时，按照出售日实际收到或应收的价款与出售配额账面余额的差额确认营业外收入或营业外支出。

五、会计政策和会计估计变更以及其他调整的说明

（一）重要会计政策变更

财政部于2023年10月25日发布了《企业会计准则解释第17号》（财会[2023]21号），规定“关于流动负债于非流动负债的划分”、“关于供应商融资安排的披露”、“关于售后回租交易的会计处理”的解释内容，自2024年1月1日起施行。执行该规定对本公司报告期内财务报表无重大影响。

财政部于2024年12月6日发布了《企业会计准则解释第18号》（财会[2024]24号），规定“一、关于浮动收费法下作为基础项目持有的投资性房地产的后续计量”、“二、关于不属于单项履约义务的保证类质量保证的会计处理”的内容，自2024年1月1日起开始执行。执行该规定对本公司报告期内财务报表无重大影响。

（二）重要会计估计变更

本集团本年度无重要的会计估计变更事项。

（三）前期重大会计差错更正

本集团本年度无重要的前期调整事项。

六、税项

（一）主要税种及税率

税项	计税基础	法定税率/征收率
增值税	销售货物或提供应税劳务、应税服务所取得的应纳税所得额	1%、3%、5%、6%、9%、13%
城市维护建设税	实际缴纳的流转税	3.5%、5%、7%
教育费附加	实缴流转税税额	1.5%、3%
地方教育附加	实缴流转税税额	1%、1.5%、2%
房产税	从价计征的，按房产原值一次减除30%后余值的1.2%计缴；从租计征的，按租金收入的12%计缴	1.2%或12%
土地使用税	按占地面积计征	3、9、12、18元/平方米
资源税	销售货物取得的销售额	1%



广东恒健投资控股有限公司（合并）财务报表附注
 2024年1月1日至2024年12月31日
 （本财务报表附注除特别注明外，均以人民币元列示）

税项	计税基础	法定税率/征收率
企业所得税	应纳税所得额	7.5%、12.5%、15%、20%、25%
利得税	应纳税所得额	0%、8.25%、16.5%

（二）税收优惠及批文

1. 企业所得税

（1）根据《财政部国家税务总局关于执行公共基础设施项目企业所得税优惠目录有关问题的通知》（财税[2008]46号文）及《国家税务总局关于实施国家重点扶持的公共基础设施项目企业所得税优惠问题的通知》（国税发[2009]80号文）的规定，本集团内若干子公司于2008年1月1日后批准的从事公共基础设施的风电项目以及光伏项目，可于该项目取得第一笔生产经营收入的当年开始，享受三年免税随后三年减半征收的税收优惠。

（2）根据广东省财政厅、广东省国家税务局、广东省地方税务局联合下发的《关于继续执行少数民族自治地区企业所得税优惠政策的复函》（粤财法[2017]11号文）的规定，子公司广东粤电南水发电有限责任公司（简称“南水发电”）自2018年1月1日起至2025年12月31日止享受免征企业所得税中地方分享部分，即按应纳税所得额的40%减免征收；子公司粤电中达新能源（韶关）有限公司自2023年1月1日起至2025年12月31日止享受免征企业所得税中地方分享部分，即按应纳税所得额的40%减免征收。

（3）根据《关于延续西部大开发企业所得税政策的公告》（财政部、税务总局、国家发展改革委公告2020年第23号文）自2021年1月1日至2030年12月31日，对设在西部地区的鼓励类产业企业减按15%的税率征收企业所得税。子公司天生桥一级水电开发有限责任公司（简称“天一公司”）、贵州粤黔电力有限责任公司（简称“粤黔电力”）、内蒙古粤电蒙华新能源有限责任公司、贵州粤邦综合能源有限责任公司（简称“贵州粤邦”）是国家西部大开发企业所得税优惠政策适用对象。

（4）根据科技部、财政部、国家税务总局2016年1月联合颁布的《高新技术企业认定管理办法》及《国家重点支持的高新技术领域》认定的高新技术企业，可以依照2008年1月1日起实施的新《企业所得税法》及其实施条例、《中华人民共和国税收征收管理法》及《中华人民共和国税收征收管理法实施细则》享受高新企业税收相关优惠政策。本集团内若干子公司符合上述规定，本年度可按15%税率计缴企业所得税。

（5）根据《关于进一步完善研发费用税前加计扣除政策的公告》（2023年第7号），企业开展研发活动中实际发生的研发费用，未形成无形资产计入当期损益的，在按规定据实扣除的基础上，自2023年1月1日起，再按照实际发生额的100%在税前加计扣除；形成无形资产的，自2023年1月1日起，按照无形资产成本的200%在税前摊销，本集团内若干子公司本年度开展研发活动中实际发生的研发费用享受该项优惠符合上述规定，享受该项税收优惠政策。



（6）根据《财政部税务总局关于广州南沙企业所得税优惠政策的通知》（财税[2022]40号文）规定，对设在南沙先行启动区符合条件的鼓励类产业企业，减按15%的税率征收企业所得税。子公司广东能源融资租赁有限公司享受该税收优惠。

（7）根据《财政部国家税务总局关于执行资源综合利用企业所得税优惠目录有关问题的通知》（财税[2008]47号文），企业自2008年1月1日起以《资源综合利用企业所得税优惠目录（2008年版）》中所列资源为主要原材料，生产上述目录内符合国家或行业相关标准的产品取得的收入，减按90%计入企业当年收入总额。本集团内若干发电子公司资源综合利用生产商品粉煤灰，符合上述资源综合利用所得税优惠条件，2024年销售粉煤灰产生的收入可减按90%计入当年收入总额。

（8）根据《财政部国家税务总局关于执行环境保护专用设备企业所得税优惠目录、节能节水专用设备企业所得税优惠目录和安全生产专用设备企业所得税优惠目录有关问题的通知》（财税[2008]48号文），企业自2008年1月1日起购置并实际使用《环境保护专用设备企业所得税优惠目录》、《节能节水专用设备企业所得税优惠目录》和《安全生产专用设备企业所得税优惠目录》范围内的环境保护、节能节水和安全生产专用设备，可按专用设备投资额的10%抵免当年企业所得税应纳税额；企业当年应纳税额不足抵免的，可以向以后年度结转，但结转期不得超过5个纳税年度。本集团内若干子公司本年度享受该税收优惠。

（9）根据财税（2023）5号文《国家税务总局广西壮族自治区税务局关于明确若干情形下的企业所得税地方分享部分免征政策的通知》，对2014年—2020年在北部湾经济区新办、2016年—2020年在珠江—西江经济带（广西）新办且未适用过免征属于地方分享部分的企业所得税政策的企业，执行以下免征属于地方分享部分的企业所得税政策：对在2021年—2025年期间符合国家西部大开发企业所得税税收优惠政策条件的企业，自其首次符合西部大开发企业所得税税收优惠政策条件的所属纳税年度起，逐年连续免征属于地方分享部分的企业所得税5年。子公司广西武宣粤风新能源有限公司、广西航能新能源有限公司于本年度享受该税收优惠。

（10）根据《财政部税务总局关于进一步支持小微企业和个体工商户发展有关税费政策的公告》（财政部税务总局公告2023年第12号文）规定，对小型微利企业年应纳税所得额不超过100万元的部分，减按12.5%计入应纳税所得额，按20%的税率缴纳企业所得税；对小型微利企业年应纳税所得额超过100万元但不超过300万元的部分，减按25%计入应纳税所得额，按20%的税率缴纳企业所得税。本集团内若干子公司本年度享受该税收优惠。

（11）根据《财政部税务总局关于延长高新技术企业和科技型中小企业亏损结转年限的通知》（财税〔2018〕76号）第一条规定，自2018年1月1日起，当年具备高新技术企业或科技型中小企业资格（以下统称资格）的企业，其具备资格年度之前5个年度发生的尚未弥补完的亏损，准予结转以后年度弥补，最长结转年限由5年延长至10年。子公司广东建设工程监理有限公司作为高新技术企业，尚未弥补完的亏损准予结转至10年内抵扣。



(12) 依据《财政部关于设备、器具扣除有关企业所得税政策的公告》（税务总局公告2023年第37号），企业在2024年1月1日至2027年12月31日期间新购进的设备、器具，单位价值不超过500万元的，允许一次性计入当期成本费用在计算应纳税所得额时扣除，不再分年度计算折旧；单位价值超过500万元的，仍按企业所得税法实施条例、《财政部 国家税务总局关于完善固定资产加速折旧企业所得税政策的通知》（财税〔2014〕75号）、《财政部 国家税务总局关于进一步完善固定资产加速折旧企业所得税政策的通知》（财税〔2015〕106号）等相关规定执行。子公司广东省建筑设计研究院集团股份有限公司享受该项税收优惠政策。

2. 增值税

(1) 根据《财政部国家税务总局关于风力发电增值税政策的通知》（财税〔2015〕74号文）规定，自2015年7月1日起，对纳税人销售自产的利用风力生产的电力产品，实行增值税即征即退50%的政策。本集团内若干风力发电子公司本年度享受该税收优惠。

(2) 根据《财政部国家税务总局关于全面推开营业税改征增值税试点的通知》（财税〔2016〕36号文），子公司广东海运股份有限公司（简称“海运公司”）、广东粤电航运有限公司（简称“航运公司”）提供国际运输服务适用增值税零税率，国际运输服务包括在境内载运旅客或者货物出境、在境外载运旅客或者货物入境、在境外载运旅客或者货物。

(3) 《财政部税务总局关于进一步加大增值税期末留抵退税政策实施力度的公告》（财政部、税务总局公告2022年第14号文）中明确：加大“制造业”、“科学研究和技术服务业”、“电力、热力、燃气及水生产和供应业”、“软件和信息技术服务业”、“生态保护和环境治理业”和“交通运输、仓储和邮政业”（简称“制造业等行业”）增值税期末留抵退税政策力度，将先进制造业按月全额退还增值税增量留抵税额政策范围扩大至符合条件的制造业等行业企业，并一次性退还制造业等行业企业存量留抵税额。本集团内若干子公司本年度享受该税收优惠。

(4) 根据《财政部税务总局关于明确增值税小规模纳税人减免增值税等政策的公告》（2023年第1号）的文件精神，允许生产性服务业纳税人按照当期可抵扣进项税额加计5%抵减应纳税额。本集团内若干子公司本年度享受该税收优惠。

(5) 根据《财政部税务总局关于增值税小规模纳税人减免增值税政策的公告》（财政部税务总局公告2023年第19号）规定：对月销售额10万元以下（含本数）的增值税小规模纳税人，免征增值税；增值税小规模纳税人适用3%征收率的应税销售收入，减按1%征收率征收增值税；适用3%预征率的预缴增值税项目，减按1%预征率预缴增值税。本集团内若干子公司本年度享受该税收优惠。

(6) 根据《财政部国家税务总局关于全面推开营业税改征增值税试点的通知》（财税〔2016〕36号文），子公司广东能源集团科学技术研究院有限公司（简称“科学研究院”）、信息科技公司提供技术转让、技术开发和与之相关的技术咨询、技术服务，经所在地省级科技主管部门认定，并持有有关的书面合同和科技主管部门审核意见证明文件报主管税务机关备查后，可免征增值税。



(7) 根据《财政部国家税务总局关于全面推开营业税改征增值税试点的通知》（财税[2016]36号文）规定，2016年5月1日后实收资本达到1.7亿元的从事融资租赁业务和融资性售后回租业务的试点纳税人中的一般纳税人，增值税实际税负超过3%的部分实行增值税即征即退政策，子公司融资租赁公司享受该税收优惠。

(8) 根据财政部、国家税务总局《资源综合利用产品和劳务增值税优惠目录》（财税[2015]78号文）规定，纳税人销售自产的资源综合利用产品和提供资源综合利用劳务可享受增值税即征即退政策。本集团内若干子公司符合上述规定，本年度享受该税收优惠。

(9) 根据《财政部 税务总局关于进一步加大增值税期末留抵退税政策实施力度的公告》（财政部 税务总局公告2022年第14号）规定，加大小微企业增值税期末留抵退税政策力度，将先进制造业按月全额退还增值税增量留抵税额政策范围扩大至符合条件的小微企业，并一次性退还小微企业存量留抵税额。本集团内若干子公司符合上述规定，本年度享受该税收优惠。

(10) 根据《财政部、国家税务总局关于农业生产资料征免增值税政策的通知》（财税(2001)113号）规定，批发和零售的种子、种苗、化肥、农药、农机，免征增值税。子公司广东华农大种业有限公司享受该项税收优惠政策。

3. 其他税收优惠

(1) 根据《中华人民共和国环境保护税法》（中华人民共和国主席令第61号文）规定，纳税人排放应税大气污染物或者水污染物的浓度值低于国家和地方规定的污染物排放标准百分之三十的，减按百分之七十五征收环境保护税。纳税人排放应税大气污染物或者水污染物的浓度值低于国家和地方规定的污染物排放标准百分之五十的，减按百分之五十征收环境保护税。本集团内若干火力发电公司享受该税收优惠。

(2) 根据《财政部税务总局关于进一步支持小微企业和个体工商户发展有关税费政策的公告》（财政部、税务总局公告2023年第12号文）规定，自2023年1月1日至2027年12月31日，对增值税小规模纳税人、小型微利企业和个体工商户减半征收资源税（不含水资源税）、城市维护建设税、房产税、城镇土地使用税、印花税（不含证券交易印花税）、耕地占用税和教育费附加、地方教育附加。本集团内若干子公司享受该税收优惠。

(3) 根据《关于支持小微企业融资有关税收政策的公告》（财政部、税务总局公告2023年第13号文），对金融机构与小微企业、微型企业签订的借款合同免征印花税。子公司广东能源集团财务有限公司享受该税收优惠。

(4) 根据《广东省税务局关于电力行业征免土地使用税问题的通知》（粤税三字[1989]33号文）规定，对火电厂厂区围墙内的用地，均应照章征收土地使用税。对厂区围墙外的灰场、输灰管、输油（气）管道铁路专用线用地，免征土地使用税；厂区围墙外的其他用地，应照章征税。本集团内若干火力发电公司享受该税收优惠。



(5) 根据《财政部税务总局关于继续实施物流企业大宗商品仓储设施用地城镇土地使用税优惠政策的公告》（财政部税务总局公告2023年第5号文），自2023年1月1日起至2027年12月31日止，对物流企业自有（包括自用和出租）或承租的大宗商品仓储设施用地，减按所属土地等级适用税额标准的50%计征城镇土地使用税。子公司广东阳江港港务股份有限公司享受该税收优惠。

(6) 依据《财政部 税务总局关于进一步支持小微企业和个体工商户发展有关税费政策的公告》（财政部 税务总局公告2023年第12号），自2023年1月1日至2027年12月31日，对增值税小规模纳税人、小型微利企业和个体工商户减半征收资源税（不含水资源税）、城市维护建设税、房产税、城镇土地使用税、印花税（不含证券交易印花税）、耕地占用税和教育费附加、地方教育附加。

子公司广东珠三角优化发展基金（有限合伙）、广东恒锐股权投资合伙企业（有限合伙）、广东恒宁管理有限公司、广东省粤建数智工程科技有限公司属于增值税小规模纳税人，享受上述免征增值税政策和“六税两费”减免政策相关税收优惠。



广东恒健投资控股有限公司（合并）财务报表附注
 2024年1月1日至2024年12月31日
 （本财务报表附注除特别说明外，均以人民币元列示）

七、企业合并及合并财务报表

（一）纳入合并报表范围的子公司基本情况

序号	企业名称	级次	企业类型	主要经营地	注册地	业务性质	实收资本	持股比例 (%)	享有表决权 (%)	投资额	取得方式
1	广东恒信基金管理有限公司	2	1	广州市	广州市	投资与资产管理	50,000,000.00	100.00	100.00	50,000,000.00	投资设立
1-1	广东恒坤发展投资基金有限公司	3	1	广州市	广州市	投资与资产管理	105,100,000.00	100.00	100.00	105,100,000.00	投资设立
1-2	广东恒卓企业管理有限公司	3	1	广州市	广州市	投资与资产管理	50,000,000.00	99.20	99.20	49,600,000.00	投资设立
1-3	广东恒怡企业管理有限公司	3	1	广州市	广州市	投资与资产管理	20,500,000.00	60.00	60.00	12,300,000.00	投资设立
2	广东美丽乡村振兴发展产业投资基金合伙企业(有限合伙)	2	1	广州市	广州市	投资与资产管理	86,789,000.00	100.00	100.00	86,789,000.00	投资设立
3	广东省农业供给侧结构性改革试点公司	2	1	广州市	广州市	投资与资产管理	30,000,000.00	70.00	70.00	21,000,000.00	投资设立
4	广东恒健资产管理有限公司	2	1	广州市	广州市	投资与资产管理	1,000,000,000.00	100.00	100.00	2,100,000,000.00	投资设立
4-1	广东国有企业重组发展基金管理有限公司	3	1	珠海市	珠海市	投资与资产管理	20,000,000.00	100.00	100.00	22,057,265.00	投资设立



广东恒健投资控股有限公司（合并）财务报表附注
 2024年1月1日至2024年12月31日
 （本财务报表附注除特别说明外，均以人民币元列示）

序号	企业名称	级次	企业类型	主要经营地	注册地	业务性质	实收资本	持股比例 (%)	享有表决权 (%)	投资额	取得方式
4-2	广东先进制造产业投资私募基金管理有限公司	3	1	广州市	广州市	投资与资产管理	20,000,000.00	100.00	100.00	20,082,200.00	投资设立
4-3	广东恒宁管理有限公司	3	1	深圳市	深圳市	投资与资产管理	9,000,000.00	100.00	100.00	9,000,000.00	投资设立
5	广东粤澳合作发展基金管理有限公司	2	1	珠海市	珠海市	投资与资产管理	12,500,000.00	75.00	75.00	9,375,000.00	投资设立
6	广东珠三角优化发展基金(有限合伙)	2	1	广州市	广州市	投资与资产管理	103,000,000.00	100.00	100.00	103,000,000.00	投资设立
7	广东先进制造产业投资基金合伙企业(有限合伙)	2	1	广州市	广州市	投资与资产管理	3,473,000,000.00	100.00	100.00	3,473,000,000.00	投资设立
8	广东恒泰安投资有限公司	2	1	珠海市	珠海市	投资与资产管理	875,000,000.00	100.00	100.00	986,436,888.72	非同一控制的企业合并
8-1	肇庆彭兆房地产开发有限公司	3	1	肇庆市	肇庆市	房地产开发经营	30,000,000.00	100.00	100.00	30,000,000.00	划拨
8-2	广州市润拓投资有限公司	3	1	广州市	广州市	房地产租赁经营	650,000,000.00	100.00	100.00	860,575,934.39	非同一控制的企业合并
8-3	广东恒健建业投资有限公司	3	1	广州市	广州市	投资与资产管理	200,000,000.00	100.00	100.00	444,004,900.71	投资设立
8-5	广东华固工程有限公司	3	1	广州市	广州市	其他土木工程建筑施工	15,000,000.00	100.00	100.00	35,778,159.84	划拨



广东恒健投资控股有限公司（合并）财务报表附注
2024年1月1日至2024年12月31日
(本财务报表附注除特别注明外，均以人民币元列示)

序号	企业名称	级次	企业类型	主要经营地	注册地	业务性质	实收资本	持股比例 (%)	享有表决权 (%)	投资额	取得方式
8-6	广东建设实业有限公司	3	1	广州市	广州市	建筑装饰和装修	30,000,000.00	100.00	100.00	25,160,776.73	划拨
8-7	广东建设工程监理有限公司	3	1	广州市	广州市	工程监理服务	6,000,000.00	100.00	100.00	37,828,672.70	划拨
8-8	广东建筑设计工程发展有限公司	3	3	香港	香港	工程设计活动	2.14	100.00	100.00	1,380,642.64	划拨
8-9	广东横健投资有限公司	3	1	珠海市	珠海市	投资与资产管理	75,000,000.00	100.00	100.00	75,000,000.00	投资设立
9	广东南海上市公司高质量发展股权投资基金合伙企业(有限合伙)	2	1	佛山市	佛山市	投资与资产管理	1,211,000,000.00	82.66	82.66	1,001,000,000.00	投资设立
10	广东恒健投资管理有限公司	2	1	广州市	广州市	投资与资产管理	200,000,000.00	100.00	100.00	200,000,000.00	投资设立
11	广东恒健国际投资有限公司	2	1	广州市	广州市	投资与资产管理	754,226,000.00	100.00	100.00	759,898,669.08	投资设立
11-1	恒健国际投资控股(香港)有限公司	3	3	香港	香港	投资与资产管理	1,114,283,467.46	100.00	100.00	1,115,968,504.75	投资设立
11-2	广东恒聚达企业管理合伙企业(有限合伙)	3	1	佛山市	佛山市	投资与资产管理	220,000,000.00	90.91	90.91	200,000,000.00	投资设立
11-3	广东恒则健康产业投资有限公司	3	1	广州市	广州市	投资与资产管理	200,000,000.00	100.00	100.00	200,000,000.00	投资设立



广东恒健投资控股有限公司（合并）财务报表附注
 2024年1月1日至2024年12月31日
 （本财务报表附注除特别说明外，均以人民币元列示）

序号	企业名称	级次	企业类型	主要经营地	注册地	业务性质	实收资本	持股比例 (%)	享有表决权 (%)	投资额	取得方式
12	广东恒健股权投资合伙企业(有限合伙)	2	1	佛山市	佛山市	投资与资产管理	1,851,000,000.00	62.18	62.18	1,151,000,000.00	投资设立
13	广东省种业集团有限公司	2	1	广州市	广州市	投资与资产管理	426,102,141.63	93.87	93.87	400,000,000.00	投资设立
13-1	广东省种业集团种业振兴私募基金管理有限公司	3	1	广州市	广州市	投资与资产管理	20,000,000.00	100.00	100.00	20,000,000.00	投资设立
13-2	广东省种业集团作物研究所有限公司	3	1	广州市	广州市	其他农业	65,000,000.00	61.54	61.54	40,000,000.00	投资设立
13-3	广东华农大种业有限公司	3	1	广州市	广州市	其他农业	32,760,000.00	50.00	50.00	55,499,000.00	非同一控制的企业合并
14	广东省建筑设计研究院集团股份有限公司	2	1	广州市	广州市	工程设计活动	100,000,000.00	55.16	55.16	957,322,288.18	划拔
14-1	广东省建筑设计施工图审查中心有限公司	3	1	广州市	广州市	工程设计	3,000,000.00	100.00	100.00	3,000,000.00	划拔
14-2	广东省粤建数智工程科技有限公司	3	1	广州市	广州市	工程设计	17,500,000.00	100.00	100.00	17,500,000.00	投资设立
14-3	清远市城乡规划设计院有限公司	3	1	清远市	清远市	规划设计管理	6,122,448.98	51.00	51.00	19,962,952.17	非同一控制的企业合并
14-4	广东省粤建科技产业发展有限公司	3	1	广州市	广州市	环境保护监测	850,000.00	100.00	100.00	850,000.00	投资设立



广东恒健投资控股有限公司（合并）财务报表附注
2024年1月1日至2024年12月31日
(本财务报表附注除特别注明外，均以人民币元列示)

序号	企业名称	级次	企业类型	主要经营地	注册地	业务性质	实收资本	持股比例 (%)	享有表决权 (%)	投资额	取得方式
14-5	粤建创科(深圳)工程设计有限公司	3	1	深圳市	深圳市	工程设计活动	2,000,000.00	100.00	100.00	2,000,000.00	投资设立
14-6	广东粤建深江工程设计有限公司	3	1	汕尾市	汕尾市	工程设计活动	2,550,000.00	100.00	100.00	2,550,000.00	投资设立
14-7	广东粤建绿桥科技有限公司	3	1	广州市	广州市	工程管理服务	1,450,000.00	100.00	100.00	1,450,000.00	投资设立
14-8	广东省粤建数测安全科技有限公司	3	1	广州市	广州市	工程和技术研究和试验发展	1,190,000.00	100.00	100.00	1,190,000.00	投资设立
15	广东省创投有限合伙企业(有限合伙)	2	1	广州市	广州市	投资与资产管理	12,000,000.00	100.00	100.00	12,000,000.00	投资设立
16	广东恒健投资合伙企业(有限合伙)	2	1	广州市	广州市	投资与资产管理	-	100.00	100.00	-	投资设立
17	广东省能源集团有限公司	2	1	广州市	广州市	电力生产	23,300,000,000.00	76.00	76.00	26,821,808,942.74	其他
17-1	广东粤电流溪河发电有限责任公司	3	1	广东省广州市	广东省广州市	水力发电	50,000,000.00	100.00	100.00	66,462,253.71	投资设立
17-2	天生桥一级水电开发有限公司	3	1	广东省广州市	广东省广州市	水力发电	2,700,000,000.00	50.00	50.00	1,350,000,000.00	投资设立
17-3	广东粤电枫树坝发电有限责任公司	3	1	广东省河源市	广东省河源市	水力发电	180,000,000.00	100.00	100.00	224,027,433.34	投资设立



广东恒健投资控股有限公司（合并）财务报表附注
 2024年1月1日至2024年12月31日
 （本财务报表附注除特别说明外，均以人民币元列示）

序号	企业名称	级次	企业类型	主要经营地	注册地	业务性质	实收资本	持股比例 (%)	享有表决权 (%)	投资额	取得方式
17-4	广东粤电新丰江发电有限责任公司	3	1	广东省河源市	广东省河源市	水力发电	200,000,000.00	100.00	100.00	291,909,508.14	投资设立
17-5	大埔县梅江蓬寮水电站有限公司	3	1	广东省梅州市	广东省梅州市	水力发电	350,000,000.00	100.00	100.00	353,749,660.00	非同一控制下的企业合并
17-6	广东粤电长潭发电有限责任公司	3	1	广东省梅州市	广东省梅州市	水力发电	180,000,000.00	100.00	100.00	216,268,337.02	投资设立
17-7	广东粤电青溪发电有限责任公司	3	1	广东省梅州市	广东省梅州市	水力发电	150,000,000.00	100.00	100.00	197,274,776.22	投资设立
17-8	广东粤电长湖发电有限责任公司	3	1	广东省清远市	广东省清远市	水力发电	50,000,000.00	100.00	100.00	72,150,854.94	投资设立
17-9	广东粤电长源发电有限责任公司	3	1	广东省清远市	广东省清远市	水力发电	62,520,000.00	100.00	100.00	62,520,000.00	投资设立
17-10	清远市粤能迳口水电有限公司	3	1	广东省清远市	广东省清远市	水力发电	13,800,000.00	51.00	51.00	18,937,940.00	非同一控制下的企业合并
17-11	清远市粤能水电发展有限公司	3	1	广东省清远市	广东省清远市	水力发电	32,280,000.00	51.00	51.00	78,771,400.00	非同一控制下的企业合并
17-12	广东能源集团（云浮）蓄能发电有限公司	3	1	广东省云浮市	广东省云浮市	水力发电	514,900,000.00	74.12	85.00	381,660,000.00	投资设立
17-13	广东能源集团肇庆蓄能发电有限公司	3	1	广东省肇庆市	广东省肇庆市	水力发电	48,000,000.00	100.00	100.00	48,000,000.00	投资设立



广东恒健投资控股有限公司（合并）财务报表附注
 2024年1月1日至2024年12月31日
 （本财务报表附注除特别说明外，均以人民币元列示）

序号	企业名称	企业级次	企业类型	主要经营地	注册地	业务性质	实收资本	持股比例 (%)	享有表决权 (%)	投资额	取得方式
17-14	广东粤电南水发电有限责任公司	3	1	广东省韶关市	广东省韶关市	水力发电	60,000,000.00	100.00	100.00	127,137,983.69	投资设立
17-15	广东能源陆河蓄能发电有限公司	3	1	广东省汕尾市	广东省汕尾市	水力发电	534,000,000.00	100.00	100.00	534,000,000.00	投资设立
17-16	广东电力发展股份有限公司	3	1	广东省广州市	广东省广州市	火力发电	5,250,283,986.00	69.65	69.65	9,233,342,051.28	投资设立
17-17	珠海经济特区广珠发电有限责任公司	3	1	广东省珠海市	广东省珠海市	火力发电	500,000,000.00	81.82	81.82	409,100,000.00	投资设立
17-18	贵州粤黔电力有限责任公司	3	1	贵州省六盘水市	贵州省六盘水市	火力发电	1,907,400,000.00	81.66	81.66	1,610,342,498.82	投资设立
17-19	内蒙古粤电蒙华新能源有限责任公司	3	1	内蒙古自治区呼和浩特市	内蒙古自治区呼和浩特市	风力发电	206,175,000.00	60.00	60.00	123,705,000.00	投资设立
17-20	广东省电力开发有限公司	3	1	广东省广州市	广东省广州市	投资与资产管理	5,728,560,000.00	100.00	100.00	5,731,522,873.25	投资设立
17-21	广东新电新能源有限公司	3	1	广东省河源市	广东省河源市	太阳能发电	1,132,995,900.00	100.00	100.00	1,132,995,900.00	投资设立
17-22	广东枫电新能源有限公司	3	1	广东省河源市	广东省河源市	太阳能发电	157,942,100.00	100.00	100.00	157,942,100.00	投资设立
17-23	广东粤电青电新能源有限公司	3	1	广东省梅州市	广东省梅州市	太阳能发电	1,711,700.00	100.00	100.00	1,711,700.00	投资设立



广东恒健投资控股有限公司（合并）财务报表附注
 2024年1月1日至2024年12月31日
 （本财务报表附注除特别说明外，均以人民币元列示）

序号	企业名称	级次	企业类型	主要经营地	注册地	业务性质	实收资本	持股比例 (%)	享有表决权 (%)	投资额	取得方式
17-24	广东能源集团长电新能源有限公司	3	1	广东省梅州市	广东省梅州市	太阳光伏发电	22,518,400.00	100.00	100.00	22,518,400.00	投资设立
17-25	粤电中达新能源（韶关）有限公司	3	1	广东省韶关市	广东省韶关市	太阳光伏发电	73,864,700.00	100.00	100.00	73,864,700.00	投资设立
17-26	桂林粤电新能源有限公司	3	1	广西壮族自治区桂林市	广西壮族自治区桂林市	太阳光伏发电	70,014,000.00	100.00	100.00	70,014,000.00	投资设立
17-27	安顺市粤电新能源有限公司	3	1	贵州省安顺市	贵州省安顺市	太阳光伏发电	7,170,000.00	100.00	100.00	7,170,000.00	投资设立
17-28	广东粤电中山热电厂有限公司	3	1	广东省中山市	广东省中山市	热电联产	907,078,804.80	63.22	63.22	582,000,000.00	投资设立
17-29	广东省能源集团贵州有限公司	3	1	贵州省贵阳市	贵州省贵阳市	投资与资产管理	5,403,450,000.00	100.00	100.00	6,180,764,225.41	投资设立
17-30	广东海运股份有限公司	3	1	广东省深圳市	广东省深圳市	沿海货物运输	182,583,802.00	62.48	62.48	113,618,002.08	非同一控制下的企业合并
17-31	广东粤电航运有限公司	3	1	广东省深圳市	广东省深圳市	远洋货物运输	2,465,800,000.00	100.00	100.00	2,114,352,534.99	投资设立
17-32	广东省电力工业燃料有限公司	3	1	广东省广州市	广东省广州市	煤炭及制品批发	1,910,735,000.00	100.00	100.00	1,747,418,495.33	投资设立
17-33	广东粤电置业投资有限公司	3	1	广东省广州市	广东省广州市	房地产租赁经营	250,000,000.00	100.00	100.00	276,016,550.51	投资设立



广东恒健投资控股有限公司（合并）财务报表附注
2024年1月1日至2024年12月31日
(本财务报表附注除特别说明外,均以人民币元列示)

序号	企业名称	级次	企业类型	主要经营地	注册地	业务性质	实收资本	持股比例 (%)	享有表决权 (%)	投资额	取得方式
17-34	广东能源集团天然气有限公司	3	1	广东省广州市	广东省广州市	天然气生产和供应业	3,275,528,400.00	100.00	100.00	5,535,827,554.67	投资设立
17-35	广东能源集团科学技术研究院有限公司	3	1	广东省广州市	广东省广州市	工程和技术研究和试验发展	50,000,000.00	100.00	100.00	50,000,000.00	投资设立
17-36	山西粤电能源有限公司	3	1	山西省太原市	山西省太原市	投资与资产管理	1,620,749,100.00	100.00	100.00	1,620,749,100.00	投资设立
17-37	广东省能源集团珠海投资有限公司	3	1	广东省珠海市	广东省珠海市	投资与资产管理	1,481,250,000.00	100.00	100.00	1,481,250,000.00	投资设立
17-38	超康投资有限公司	3	3	香港特别行政区	香港特别行政区	投资与资产管理	6,587,068,045.54	100.00	100.00	6,525,992,363.06	投资设立
17-39	广东能源财产保险自保有限公司	3	1	广东省广州市	广东省广州市	财产保险	500,000,000.00	100.00	100.00	500,000,000.00	投资设立
17-40	广东能源集团财务有限公司	3	1	广东省广州市	广东省广州市	财务公司服务	3,000,000,000.00	100.00	100.00	3,040,060,000.00	非同一控制下的企业合并
17-41	广东能源融资租赁有限公司	3	1	广东省广州市	广东省广州市	融资租赁服务	2,750,000,000.00	100.00	100.00	2,814,386,197.00	投资设立
17-42	广东能源集团节能降碳有限公司	3	1	广东省广州市	广东省广州市	节能技术推广服务	300,000,000.00	100.00	100.00	300,000,000.00	投资设立
17-43	广东能源集团产业投资私募基金管理有限公司	3	1	广东省广州市	广东省广州市	其他资本市场服务	100,000,000.00	90.00	90.00	90,000,000.00	投资设立



广东恒健投资控股有限公司（合并）财务报表附注
 2024年1月1日至2024年12月31日
 （本财务报表附注除特别说明外，均以人民币元列示）

序号	企业名称	级次	企业类型	主要经营地	注册地	业务性质	实收资本	持股比例 (%)	享有表决权 (%)	投资额	取得方式
17-44	广东新型储能产业投资基金合伙企业（有限合伙）	3	1	广东省广州市	广东省广州市	投资与资产管理	10,000,000.00	100.00	100.00	10,000,000.00	投资设立
17-45	广东能源集团企业服务有限公司	3	1	广东省广州市	广东省广州市	其他企业管理服务	-	-	100.00	-	投资设立
17-46	广东储能产业发展有限公司	3	1	广东省广州市	广东省广州市	其他技术推广服务	1,000,000,000.00	90.00	90.00	900,000,000.00	投资设立
17-47	广东省能源集团西北（甘肃）有限公司	3	1	甘肃省兰州市	甘肃省兰州市	其他电力生产	-	-	100.00	-	投资设立

注：企业类型：1 境内非金融子企业；2 境内金融子企业；3 境外子企业；4 事业单位；5 基建单位。

取得方式：1 投资设立；2 同一控制下的企业合并；3 非同一控制下的企业合并；4 划拨；5 其他。

注：2024年6月，原“广东省建筑设计研究院有限公司”更名为“广东省建筑设计研究院集团股份有限公司”；2024年7月，原“广东恒健旅游文化产业基金有限公司”更名为“广东恒健企业管理有限公司”；2024年11月，原“广东恒健资本管理有限公司”更名为“广东恒健产业投资有限公司”。



（二）母公司拥有被投资单位表决权未超50%但能对被投资单位形成控制的原因

序号	企业名称	持股比例 (%)	享有的表决权 (%)	注册资本	投资额	级次	纳入合并范围原因
1	天生桥一级水电开发有限责任公司	50.00	50.00	2,700,000,000.00	1,350,000,000.00	3	注1

注：1. 本公司持有天一公司的股权比例为50%，为天一公司的最大股东，并通过委派董事长、总经理及财务经理对天一公司进行日常经营管理，本公司有能力主导该被投资单位的相关活动而享有可变回报，实质性控制天一公司。

（三）直接或通过其他子公司间接拥有被投资单位半数以上的表决权但未能对其形成控制的原因

序号	企业名称	持股比例 (%)	表决权比例 (%)	注册资本(万元)	投资额(万元)	级次	未纳入合并范围原因
1	广东省农业供给侧结构性改革基金合伙企业(有限合伙)	99.99	60.00	1,000,100.00	450,100.00	2	注1
2	广东省种业振兴股权投资基金合伙企业(有限合伙)	0.05	66.67	200,100.00	100.00	4	注2
3	广东恒新城乡投资控股有限公司	51.00	51.00	1,000.00	510.00	4	注3
4	广东美丽乡村壹号股权投资合伙企业(有限合伙)	65.09	66.67	300,100.00	2,610.00	3	注4
5	广东中山上市公司高质量发展基金合伙企业(有限合伙)	60.00	66.67	100,100.00	300.00	3	注5
6	广东恒健工控新能源产业股权投资基金合伙企业(有限合伙)	55.00	66.67	200,100.00	550.00	2	注6



广东恒健投资控股有限公司（合并）财务报表附注
2024年1月1日至2024年12月31日
(本财务报表附注除特别说明外，均以人民币元列示)

序号	企业名称	持股比例 (%)	表决权比例 (%)	注册资本(万元)	投资额(万元)	级次	未纳入合并范围原因
7	湛江粤新分布式能源技术有限公司	55.00	55.00	17,000,000.00	9,350,000.00	5	注7
8	中航申新风力发电有限公司	51.00	51.00	256,590,000.00	174,328,518.00	5	注8

注：1. (1) 本公司未达到拥有被投资方的权利的条件：广东省农业供给侧结构性改革基金合伙企业(有限合伙)（以下简称“农业基金”）投资决策委员会的表决须经委员会三分之二以上人数通过，决策委员会共有5名委员，其中3名委员由本公司控股子公司委派，2名委员在农业基金专家库中抽取，本公司表决权比例低于三分之二，未达到控制条件。

(2) 本公司未享有农业基金的可变回报：一是根据组建方案，基金归属恒健控股公司出资的收益可全额让利，具体为：按照先回本后分利的原则，在所有股东收回投资成本后，基金产生投资收益，收益部分由基金股东与基金管理人按协议进行分配。当基金的投资实现退出且收回本金后，基金归属恒健控股公司出资的收益可全额让利，让利与绩效考评结果挂钩。具体让利办法由基金管理人提出，经省农业厅会同省财政厅、省国资委批准后实施。二是本公司能明确享有该项投资的收益的是基金管理费，管理费每年固定按有限合伙人认缴额0.25%收取，此项不构成可变回报。

受以上因素的影响：本公司不能实质控制该公司，故未纳入合并范围。

2. 公司根据省委省政府做好全面推进乡村振兴重点工作的有关部署，依托农业供给侧结构性改革基金设立种业振兴子基金，根据广东省种业振兴股权投资基金合伙企业(有限合伙)（以下简称“种业振兴基金”）合伙协议，本集团子公司广东省种业集团种业振兴私募基金管理有限公司作为普通合伙人(GP)，持有的份额为0.05%，农业基金作为有限合伙人(LP)，持有的份额为99.95%。种业振兴基金按照先回本后分利的原则分配收益，收益分配主要基于全体合伙人实缴出资比例进行，农业基金享有收益比重大。种业振兴基金投资决策委员会由3名委员组成，由执行事务合伙人广东省种业集团种业振兴私募基金管理有限公司指派2名、由有限合伙人广东省农业供给侧结构性改革基金合伙企业(有限合伙)指派1名，每名委员享有一票表决权，对合伙企业的投资及退出等重大事项，须经全体委员一致通过方为有效，因本公司不能实质控制农业基金，故本公司对种业振兴基金的决策未能达到控制。

受以上因素的影响：本公司不能实质控制该公司，故未纳入合并范围。

3. 2019年11月，子公司广东恒坤发展投资基金有限公司（以下简称“恒坤公司”）吸收合并原广东恒荣农业发展有限公司，恒坤公司成为恒新公司控股股东，2021年1月



公司拟注销清退恒新公司，广东新农村建设投资有限公司明确函复不承认恒坤公司对恒新公司的股东身份，拒绝恒坤公司对清退注销恒新公司的建议。恒坤公司已就股东权利事宜上诉广州市越秀区人民法院，请求人民法院解散恒新公司。2024年5月26日，人民法院判决对恒坤公司解散注销恒新公司的请求不予支持。判决后，在与恒新公司外部股东的沟通过程中，仍存在诸多障碍导致恒坤公司无法对恒新城乡经营活动实施控制。

基于以上事实，本公司自2021年起未能在恒新公司清退注销阶段实施控制，故未将恒新公司纳入合并范围。

4. 根据《广东美丽乡村壹号股权投资合伙企业（有限合伙）合伙协议》，约定该基金投资决策委员会共有3名委员，其中2名委员由恒健控股公司控股子公司委派，经全体委员一致同意的决议方为有效。

受以上因素的影响：本公司未能对该基金实施控制，故未纳入合并范围。

5. 根据《广东中山上市公司高质量发展基金合伙企业（有限合伙）合伙协议》，约定该基金投资决策委员会共有3名委员，其中2名委员由恒健控股公司控股子公司委派，经全体委员一致同意的决议方为有效。

受以上因素的影响：本公司未能对该基金实施控制，故未纳入合并范围。

6. 根据《广东恒健工控新能源产业股权投资基金合伙企业（有限合伙）合伙协议》，约定该基金投资决策委员会共有3名委员，其中2名委员由恒健控股公司控股子公司委派，经全体委员一致同意的决议方为有效。

受以上因素的影响：本公司未能对该基金实施控制，故未纳入合并范围。

7. 根据湛江粤新分布式能源技术有限公司的公司章程约定，董事长由其他股东方任命，几方股东在该公司董事席位、管理层人员任职及经营管理上均具有重大影响，共同控制该被投资单位。

8. 根据中航申新风力发电有限公司的公司章程约定，双方股东在该公司董事席位、管理层人员任职及经营管理上均具有重大影响，共同控制该被投资单位。

（四）重要非全资子公司情况

1. 少数股东

序号	子公司名称	少数股东持股比例	本年归属于少数股东的损益	本年向少数股东支付的股利	年末累计少数股东权益
1	广东省建筑设计研究院集团股份有限公司	44.84	48,263,235.84	37,201,749.52	870,050,349.18
2	广东恒锐股权投资合伙企业（有限合伙）	37.82	14,945,082.29	7,737,764.98	804,542,311.15



广东恒健投资控股有限公司（合并）财务报表附注
 2024年1月1日至2024年12月31日
 （本财务报表附注除特别注明外，均以人民币元列示）

序号	子公司名称	少数股东持股比例	本年归属于少数股东的损益	本年向少数股东支付的股利	年末累计少数股东权益
3	广东南海上市公司高质量发展股权投资基金合伙企业（有限合伙）	17.34	-62,110.98	-	209,937,889.02
4	广东省能源集团有限公司	24.00	889,705,548.25	13,855,986.63	15,189,743,020.45
5	广东电力发展股份有限公司	30.35	874,014,839.25	576,018,422.53	17,743,831,957.15
6	天生桥一级水电开发有限责任公司	50.00	193,800,782.10	61,817,604.95	2,035,132,575.01
7	珠海经济特区广珠发电有限责任公司	18.18	-84,271,548.88	49,925,000.00	1,301,524,899.29
8	内蒙古粤电蒙华新能源有限责任公司	40.00	1,014,092.46	6,499,740.82	120,693,762.70
9	广东粤电中山热电厂有限公司	36.78	16,640,043.28	-	116,479,270.16
10	广东能源集团（云浮）蓄能发电有限公司	15.00	-2,069,154.06	-	127,561,285.93
11	广东海运股份有限公司	37.52	5,717,166.85	-	121,931,409.18
12	贵州粤黔电力有限责任公司	18.34	7,988,176.33	-	384,030,435.58



广东恒健投资控股有限公司（合并）财务报表附注
2024年1月1日至2024年12月31日
(本财务报表附注除特别注明外，均以人民币元列示)

2. 主要财务信息

项目	本金额									
	流动资产	非流动资产	资产合计	流动负债	非流动负债	负债合计	营业收入	净利润(含少数股东损益)	综合收益总额	经营活动现金流量
广东省建筑设计研究院集团股份有限公司	2,744,287,505.58	867,956,178.92	3,612,243,684.50	1,643,966,538.70	166,618,113.52	1,810,584,652.22	1,601,017,413.84	108,115,225.40	108,115,225.40	89,833,950.36
广东恒健股权投资合伙企业(有限合伙)	1,276,884.11	2,126,052,900.78	2,127,329,784.89	-	-	-	-	39,516,346.61	39,018,262.75	-9,953.66
广东南海上市公司高颜值发展股权投资合伙企业(有限合伙)	10,641,826.70	1,200,000,000.00	1,210,641,826.70	-	-	-	-	-358,173.30	-358,173.30	-358,173.30
广东省能源集团有限公司	49,605,543,959.07	260,419,392,643.23	310,024,936,602.30	63,168,552,166.82	158,733,810,109.96	221,902,402,276.78	83,760,393,790.27	4,759,164,465.27	4,132,171,789.15	17,751,782,649.74



广东恒健投资控股有限公司（合并）财务报表附注
2024年1月1日至2024年12月31日
(本财务报表附注除特别注明外，均以人民币元列示)

项目	本金额									
	流动资产	非流动资产	资产合计	流动负债	非流动负债	负债合计	营业收入	净利润(含少数股东损益)	综合收益总额	经营活动现金流量
广东电力发展股份有限公司	30,987,370,974.88	144,166,861,969.69	175,154,232,934.47	44,349,110,470.01	94,843,291,081.84	139,192,401,551.85	57,159,067,233.42	1,754,833,224.50	1,532,226,564.11	10,975,183,923.29
天生桥一级水电开发有限公司	497,394,876.85	3,771,043,412.44	4,268,428,289.29	177,629,297.26	20,533,841.98	198,163,139.24	785,312,654.92	387,601,564.21	387,601,564.21	604,828,328.87
珠海经济特区广珠发电有限责任公司	3,472,621,841.54	2,445,039,969.85	5,917,621,801.39	1,236,207,185.54	381,877,523.52	1,680,084,709.06	5,433,791,609.41	-79,051,122.16	-79,051,122.16	616,383,233.17
内蒙古粤电蒙华新能源有限责任公司	270,439,560.88	422,561,468.19	693,001,029.07	58,941,734.27	332,324,888.00	391,266,622.27	66,337,801.14	2,535,231.15	2,535,231.15	45,603,134.60
广东粤电中山热电厂有限公司	548,036,289.28	2,039,038,626.12	2,647,154,915.40	804,143,491.98	1,525,276,641.29	2,330,420,133.27	2,611,160,927.16	45,248,227.22	45,248,227.22	297,165,178.71
广东粤电集团(云浮)蓄能发电有限公司	297,619,457.21	2,036,522,124.15	2,334,141,581.36	325,462,995.24	1,531,636,679.94	1,857,099,675.18	8,750,785.42	-13,794,360.39	-13,794,360.39	13,686,627.27



广东恒健投资控股有限公司（合并）财务报表附注
 2024年1月1日至2024年12月31日
 （本财务报表附注除特别注明外，均以人民币元列示）

项目	本金额									
	流动资产	非流动资产	资产合计	流动负债	非流动负债	负债合计	营业收入	净利润（含少数股东损益）	综合收益总额	经营活动现金流量
广东梅运股份有限公司	247,635,101.02	449,028,913.39	696,664,014.41	223,762,108.84	147,891,885.41	371,653,994.25	420,240,255.74	15,239,194.95	15,239,194.95	118,948,143.41
贵州黔源电力有限责任公司	1,143,157,874.53	3,845,555,755.30	4,988,713,629.83	1,582,564,068.58	1,311,628,505.45	2,894,192,574.03	3,290,884,501.41	41,955,106.37	41,820,334.37	511,194,728.35



广东恒健投资控股有限公司（合并）财务报表附注
2024年1月1日至2024年12月31日
(本财务报表附注除特别注明外，均以人民币元列示)

(续)

项目	上年金额									
	流动资产	非流动资产	资产合计	流动负债	非流动负债	负债合计	营业收入	净利润(含少数股东损益)	综合收益总额	经营活动现金流量
广东省建筑设计研究院集团股份有限公司	2,833,008,580.17	620,970,135.60	3,453,978,715.77	1,622,037,758.79	74,489,656.13	1,696,527,414.92	1,641,205,766.06	162,640,707.20	162,640,707.20	364,592,185.58
广东恒钢股权投资合伙企业(有限合伙)	1,286,837.77	2,107,485,545.77	2,108,772,383.54	-	-	-	-	69,247,036.96	69,608,776.82	-7,797.71
广东恒海上市公司高质量发展股权投资基金合伙企业(有限合伙)	-	-	-	-	-	-	-	-	-	-
广东省能源集团有限公司	44,242,406,100.41	231,872,449,130.94	276,114,855,231.35	73,736,559,918.44	121,077,030,747.87	194,813,590,666.31	83,593,628,063.50	4,154,365,644.87	4,437,807,758.12	12,845,657,214.58
广东电力发展股份有限公司	31,931,366,257.61	129,275,916,833.84	161,207,283,091.45	46,843,112,250.88	80,453,313,137.06	127,296,425,387.94	59,708,397,736.47	1,625,943,736.01	1,625,943,736.01	8,465,642,279.97
天生桥一级水电开发有限公司	150,534,690.33	3,883,660,157.35	4,044,195,137.68	213,213,491.33	24,887,194.95	238,100,686.28	479,641,766.89	138,331,217.21	138,331,217.21	253,216,936.43



广东恒健投资控股有限公司（合并）财务报表附注
2024年1月1日至2024年12月31日
(本财务报表附注除特别注明外，均以人民币元列示)

项目	上年金额									
	流动资产	非流动资产	资产合计	流动负债	非流动负债	负债合计	营业收入	净利润(含少数股东损益)	综合收益总额	经营活动现金流量
珠海经济特区										
广珠发电有限 责任公司	3,653,942,846.86	2,937,748,777.30	6,591,691,624.16	1,726,171,204.18	438,921,204.39	2,165,092,408.57	6,147,546,818.08	328,335,470.03	328,335,470.03	224,403,031.12
内蒙古粤电蒙 华新能源有限 责任公司	302,235,138.26	453,785,166.66	756,020,305.92	68,566,765.36	372,320,742.00	440,916,507.36	87,197,988.02	15,169,769.53	15,169,769.53	102,830,104.63
广东粤电中山 热电厂有限公 司	626,618,600.68	2,923,340,272.27	3,549,958,872.95	1,812,112,385.92	1,474,458,446.98	3,286,570,832.90	2,790,289,677.79	-95,045,951.36	-95,045,951.36	392,670,501.56
广东中能能源集团 (云浮)蓄能 发电有限公司	18,566,250.31	1,331,814,727.16	1,350,410,977.47	447,085,839.87	412,488,871.03	859,574,710.90	9,014,195.61	-8,276,866.95	-8,276,866.95	22,880,073.52
广东海运股份 有限公司	302,740,396.11	485,714,062.97	788,454,459.08	323,322,223.64	153,577,554.90	476,899,778.54	625,245,061.66	-62,217,850.44	-62,217,850.44	64,656,543.42
贵州粤黔电力 有限责任公司	989,394,406.09	4,204,509,406.78	5,173,903,812.87	2,131,995,780.47	994,780,212.31	3,126,775,992.78	3,830,445,330.01	259,062,108.48	258,969,605.88	883,160,883.35



广东恒健投资控股有限公司（合并）财务报表附注
 2024年1月1日至2024年12月31日
 （本财务报表附注除特别注明外，均以人民币元列示）

（五）本年合并范围的变化

1. 本年新纳入合并范围的重要主体情况

序号	公司名称	年末净资产	本年净利润
1	广东恒健投资合伙企业（有限合伙）	-	-
2	广东南海上市公司高质量发展股权投资基金合伙企业（有限合伙）	1,210,641,826.70	-358,173.30
3	广东横康投资有限公司	74,999,800.00	-200.00
4	清远市城乡规划设计院有限公司	32,232,771.25	143,117.90
5	广东粤建深山工程设计有限公司	3,014,165.91	464,165.91
6	粤建创科（深圳）工程设计有限公司	2,533,393.66	533,393.66
7	广东省粤建数测安全科技有限公司	1,190,812.29	812.29
8	广东粤建绿能科技有限公司	1,458,670.17	8,670.17
9	广东省粤建科技产业发展有限公司	884,030.89	34,030.89
10	广东华农大种业有限公司	58,486,317.70	7,640,344.77
11	广东粤电检测有限公司	-	-
12	运城市万泉粤风新能源有限公司	86,384,711.05	16,289.05
13	珠海粤风华发新能源有限公司	17,002,116.78	2,116.78
14	珠海金晖湾粤风新能源有限公司	-	-
15	湛江粤风宝新能源有限公司	50,065,512.70	65,512.70
16	珠海粤风海洋牧场有限公司	6,990,998.49	-9,001.51
17	汕头粤风新能源投资合伙企业（有限合伙）	1,104,754,492.54	1,720,953.60
18	广州粤风睿思新能源有限公司	300,001.00	1.00
19	象州运江新能源有限公司	105,420,000.00	-
20	象州航晶新能源有限公司	199,980,000.00	-
21	青龙满族自治县建昊光伏科技有限公司	118,090,632.56	-1,795,004.86
22	平顺粤风新能源有限公司	-	-
23	长治粤风新能源有限公司	-	-
24	甘肃庄浪粤风新能源有限公司	-	-
25	昆明嵩明粤风新能源有限公司	-	-
26	运城常乐粤风新能源有限公司	-	-
27	广能托克逊新能源发电有限公司	370,133,290.15	133,290.15
28	广能克拉玛依综合能源有限公司	100,056,071.63	56,071.63
29	海南州隆跃新能源有限公司	72,905,534.22	-4,262,942.07
30	广东能源中山能源服务有限公司	14,554,144.09	-445,855.91
31	广能岳普湖新能源发电有限公司	-	-



广东恒健投资控股有限公司（合并）财务报表附注
2024年1月1日至2024年12月31日
(本财务报表附注除特别注明外，均以人民币元列示)

序号	公司名称	年末净资产	本年净利润
32	粤电力（甘肃瓜州）新能源有限公司	-	-
33	2024年度第一期绿色定向资产支持票据 （类REITs）	1,178,107,911.38	12,218,627.49
34	池州市丰阳新能源发电有限公司	44,423,552.67	4,332,542.45
35	广燃（临高）新能源有限公司	-	-
36	广燃（三亚）新能源有限公司	-	-
37	中越新能源（山西）有限公司	-	-
38	广燃（乳山）新能源有限公司	-	-
39	广燃（武乡）新能源有限公司	-	-
40	海阳市锐阳新能源有限公司	172,994,248.39	5,296,963.98
41	滨州晴阳光伏发电有限公司	189,224,579.89	1,852,147.22
42	运城卓泰大邦新能源有限公司	19,760,379.15	1,519,508.89
43	潍坊粤电新能源有限公司	-	-
44	淄博粤电新能源有限公司	-	-
45	粤润罗平新能源有限公司	82,000,000.00	-
46	昆明粤电新能源有限公司	-	-
47	平阴粤能新能源有限公司	4,000,000.00	-
48	郟城粤能新能源有限公司	-	-
49	廊坊粤能新能源有限公司	-	-
50	广东能源清远综合能源有限公司	8,000,000.00	-
51	响水骄阳能源有限公司	13,809,596.47	2,030,427.76
52	广东能源风光储充综合能源有限公司	1,257,216.85	-742,783.15
53	粤润陆良新能源有限公司	-	-
54	粤润宣威新能源有限公司	-	-
55	阳曲粤电新能源有限公司	-	-
56	宁阳粤电新能源有限公司	-	-
57	广州粤电开新能源投资有限公司	198,057.02	-1,942.98
58	重庆粤电新能源有限公司	3,438,397.93	938,397.93
59	重庆北碚粤电新能源科技有限公司	-	-
60	五大连池市粤电新能源有限公司	-	-
61	德保县粤电新能源有限公司	-	-
62	广州阳湛新能源电力合伙企业（有限合伙）	-	-
63	威宁县广能储能技术服务有限公司	-	-
64	山西粤黔电力新能源有限公司	-	-



广东恒健投资控股有限公司（合并）财务报表附注
 2024年1月1日至2024年12月31日
 （本财务报表附注除特别注明外，均以人民币元列示）

序号	公司名称	年末净资产	本年净利润
65	古交市粤能新能源有限公司	-	-
66	朔州应粤新能源有限公司	-	-
67	龙山县广能新能源有限公司	-	-
68	渭南广能粤电新能源有限公司	-	-
69	宣城粤电新能源有限公司	-	-
70	贵州省合昇益新能源有限公司	149,393.80	-606.20
71	贵州省合昇益新能源发展合伙企业（有限合伙）	1,494,325,888.64	1,018,765.54
72	会昌县会阳新能源有限公司	14,503,733.10	5,710,664.90
73	南京粤康新能源有限公司	169,990,807.80	-9,192.20
74	超康（莒南）新能源有限公司	28,742,825.49	-9,174.51
75	超康（忻州）新能源有限公司	35,924,847.75	-10,152.25
76	晋州国综新能源科技有限公司	30,526,995.11	416,834.25
77	东营康能新能源有限公司	-	-
78	南京程光新能源有限公司	-	-
79	张北县铭昊新能源开发有限公司	129,550,591.10	11,076,249.02
80	张北县旭晟新能源开发有限公司	133,175,532.50	15,176,489.84
81	张北县典墨正阳光伏发电有限公司	6,304,412.38	5,968,980.25
82	张北县东昂新能源开发有限公司	12,957,432.43	10,600,741.86
83	广东能源集团节能降碳有限公司	301,582,568.97	1,582,568.97
84	广东能源集团产业投资私募基金管理有限公司	97,131,302.22	-2,868,697.78
85	广东新型储能产业投资基金合伙企业（有限合伙）	9,975,495.84	-24,504.16
86	广东储能产业发展有限公司	1,000,171,617.33	171,617.33
87	广东省能源集团西北（甘肃）有限公司	-	-
88	广东能源集团企业服务有限公司	-	-

2. 本年不再纳入合并范围的主体

序号	企业名称	注册地	业务性质	持股比例 (%)	表决权比例 (%)	未纳入合并范围原因
1	云浮市云安粤新新能源有限公司	广东省云浮市	太阳能发电	100.00	100.00	注销
2	云浮市郁南粤新发电有限公司	广东省云浮市	太阳能发电	100.00	100.00	注销



广东恒健投资控股有限公司（合并）财务报表附注
 2024年1月1日至2024年12月31日
 （本财务报表附注除特别注明外，均以人民币元列示）

序号	企业名称	注册地	业务性质	持股比例 (%)	表决权比例 (%)	未纳入合并范围原因
3	云浮市罗定粤风新能源有限公司	广东省云浮市	太阳能发电	100.00	100.00	注销
4	淄博周村粤风新能源有限公司	山东省淄博市	风力发电	90.00	90.00	注销
5	滨州粤能新能源有限公司	山东省滨州市	风力发电	90.00	90.00	注销
6	滨州惠民粤风新能源有限公司	山东省滨州市	风力发电	90.00	90.00	注销
7	大安明珠粤风新能源有限公司	吉林省白城市	风力发电	90.00	90.00	注销
8	新乐市粤风新能源有限公司	河北省石家庄市	风力发电	100.00	100.00	注销
9	山西广发粤风新能源有限公司	山西省太原市	风力发电	90.00	90.00	注销
10	迁西县粤风新能源有限公司	河北省唐山市	风力发电	100.00	100.00	注销
11	翁牛特旗粤风新能源有限公司	内蒙古自治区赤峰市	风力发电	100.00	100.00	注销
12	襄阳市牧场粤风新能源有限公司	湖北省襄阳市	太阳能发电	100.00	100.00	注销
13	襄阳市襄州粤风新能源有限公司	湖北省襄阳市	太阳能发电	100.00	100.00	注销
14	黄冈市浠水粤风新能源有限公司	湖北省黄冈市	太阳能发电	100.00	100.00	注销
15	广东能源广元新能源有限公司	四川省广元市	太阳能发电	90.00	90.00	注销
16	河池粤电新能源有限公司	广西壮族自治区河池市	风力发电	100.00	100.00	注销
17	河南粤电新能源有限公司	河南省平顶山市	太阳能发电	100.00	100.00	注销
18	东莞松山湖粤电综合能源服务有限公司	广东省东莞市	电力供应	100.00	100.00	注销
19	图木舒克粤电草湖新能源有限公司	新疆维吾尔自治区图木	太阳能发电	100.00	100.00	注销



广东恒健投资控股有限公司（合并）财务报表附注
 2024年1月1日至2024年12月31日
 （本财务报表附注除特别注明外，均以人民币元列示）

序号	企业名称	注册地	业务性质	持股比例 (%)	表决权比例 (%)	未纳入合并范围原因
20	广西新粤新能源有限公司	广西壮族自治区南宁市	太阳能发电	66.00	66.00	注销
21	高州粤电曹江新能源有限公司	广东省茂名市	太阳能发电	80.00	80.00	注销
22	化州粤电良光新能源有限公司	广东省茂名市	太阳能发电	80.00	80.00	注销
23	黄冈拓前新能源有限公司	湖北省黄冈市	太阳能发电	95.00	95.00	注销
24	高州粤电宝荷新能源有限公司	广东省茂名市	太阳能发电	100.00	100.00	注销
25	扎兰屯市粤风新能源有限公司	内蒙古自治区呼伦贝尔	风力发电	100.00	100.00	注销
26	东营龙居粤风新能源有限公司	山东省东营市	风力发电	90.00	90.00	注销
27	惠州市龙门粤风新能源有限公司	广东省惠州市	太阳能发电	100.00	100.00	注销
28	云浮市粤风电力有限公司	广东省云浮市	太阳能发电	100.00	100.00	注销
29	化州市和风新能源有限公司	广东省茂名市	风力发电	100.00	100.00	股权转让
30	新兴县粤风发电有限公司	广东省云浮市	太阳能发电	100.00	100.00	注销
31	广州市黄埔电力工程有限公司	广东省广州市	通用设备修理	100.00	100.00	注销
32	广燃（辽阳县）电力新能源有限公司	辽宁省辽阳市	太阳能发电	100.00	100.00	股权转让
33	五华县穗燃新能源有限公司	广东省梅州市	太阳能发电	100.00	100.00	股权转让
34	广东粤燃新能源有限公司	广东省广州市	其他电力生产	100.00	100.00	注销
35	雷州粤燃新能源有限公司	广东省湛江市	太阳能发电	100.00	100.00	注销
36	繁峙县广能新能源有限公司	山西省忻州市	太阳能发电	100.00	100.00	注销



广东恒健投资控股有限公司（合并）财务报表附注
 2024年1月1日至2024年12月31日
 （本财务报表附注除特别注明外，均以人民币元列示）

序号	企业名称	注册地	业务性质	持股比例 (%)	表决权比例 (%)	未纳入合并范围原因
37	通榆广能新能源有限公司	吉林省白城市	太阳能发电	100.00	100.00	注销
38	义县广能电力新能源有限责任公司	辽宁省锦州市	太阳能发电	60.00	60.00	注销
39	长沙市光盛新能源有限公司	湖南省长沙市	太阳能发电	100.00	100.00	注销
40	溆浦县鑫顺风力发电有限责任公司	湖南省怀化市	太阳能发电	100.00	100.00	注销
41	京山广能新能源有限公司	湖北省荆门市	太阳能发电	100.00	100.00	注销
42	湖北省粤黔新能源有限公司	湖北省武汉市	太阳能发电	100.00	100.00	注销
43	惠东粤黔新能源有限公司	广东省惠州市	太阳能发电	100.00	100.00	注销
44	广能（山东）新能源有限公司	山东省青岛市	太阳能发电	55.00	55.00	注销
45	益阳资阳区黔中新能源有限公司	湖南省益阳市	太阳能发电	100.00	100.00	注销
46	超康（武城）新能源有限公司	山东省德州市	太阳能发电	100.00	100.00	注销
47	达州达川区粤电超康新能源有限公司	四川省达州市	风力发电	100.00	100.00	注销
48	广东粤电水电检修安装有限责任公司	广东省河源市	其他建筑安装	100.00	100.00	注销
49	广东汇光新能源有限公司	广东省广州市	太阳能发电	90.00	90.00	注销
50	黄骅粤澳新能源有限公司	河北省沧州市	太阳能发电	66.00	66.00	注销
51	翁牛特旗粤电新能源有限公司	内蒙古自治区赤峰市	太阳能发电	90.00	90.00	注销
52	红河粤电新能源有限公司	云南省红河哈尼族彝族	太阳能发电	100.00	100.00	注销



广东恒健投资控股有限公司（合并）财务报表附注
 2024年1月1日至2024年12月31日
 （本财务报表附注除特别说明外，均以人民币元列示）

序号	企业名称	处置日		上年末		年初至处置日		利润总额			
		资产	负债	所有者权益	资产	负债	所有者权益		收入	费用	
1	云浮市云安粤新新能源有限公司	-	-	-	-	-	-	-	-	-	-
2	云浮市郁南粤新发电有限公司	1,424,373.11	1,433,821.55	-9,448.44	2,738,978.58	2,748,377.36	-9,398.78	-	49.66	-	-49.66
3	云浮市罗定粤风新能源有限公司	951,711.42	1,035,406.32	-83,694.90	349,075.10	431,700.00	-82,624.90	-	1,070.00	-	-1,070.00
4	淄博周村粤风新能源有限公司	-	-	-	-	-	-	-	-	-	-
5	滨州粤能新能源有限公司	-	-	-	-	-	-	-	-	-	-
6	滨州惠民粤风新能源有限公司	-	-	-	-	-	-	-	-	-	-
7	大安明珠粤风新能源有限公司	-	-	-	-	-	-	-	-	-	-



广东恒健投资控股有限公司（合并）财务报表附注
 2024年1月1日至2024年12月31日
 （本财务报表附注除特别注明外，均以人民币元列示）

序号	企业名称	处置日		上年末			年初至处置日		利润总额	
		资产	负债	所有者权益	资产	负债	所有者权益	收入		费用
8	新乐市粤风新能源有限公司	-	-	-	-	-	-	-	-	-
9	山西广发粤风新能源有限公司	-	-	-	-	-	-	-	-	-
10	迁西县粤风新能源有限公司	-	-	-	-	-	-	-	-	-
11	翁牛特旗粤风新能源有限公司	-	-	-	-	-	-	-	-	-
12	襄阳市牧场粤风新能源有限公司	-	-	-	-	-	-	-	-	-
13	襄阳市襄州粤风新能源有限公司	-	-	-	-	-	-	-	-	-
14	黄冈市浠水粤风新能源有限公司	-	-	-	-	-	-	-	-	-



广东恒健投资控股有限公司（合并）财务报表附注
 2024年1月1日至2024年12月31日
 （本财务报表附注除特别注明外，均以人民币元列示）

序号	企业名称	处置日		上年末		年初至处置日				
		资产	负债	所有者权益	资产	负债	所有者权益	收入	费用	利润总额
15	广东能源广元新能有限公司	-	-	-	-	-	-	-	-	-
16	河池粤电新能有限公司	-	-	-	-	-	-	-	-	-
17	河南粤电新能有限公司	-	-	-	-	-	-	-	-	-
18	东莞松山湖粤电综合能源服务有限公司	-	-	-	-	-	-	-	-	-
19	图木舒克粤电草湖新能源有限公司	-	-	-	-	-	-	-	-	-
20	广西新粤新能源有限公司	-	-	-	-	-	-	-	-	-
21	高州粤电曹江新能源有限公司	-	-	-	-	-	-	-	-	-
22	化州粤电良光新能源有限公司	-	-	-	-	-	-	-	-	-



广东恒健投资控股有限公司(合并)财务报表附注
 2024年1月1日至2024年12月31日
 (本财务报表附注除特别说明外,均以人民币元列示)

序号	企业名称	处置日		上年末		年初至处置日				
		资产	负债	所有者权益	资产	负债	所有者权益	收入	费用	利润总额
23	黄冈拓前新能源有限公司	-	-	-	-	-	-	-	-	-
24	高州粤电宝荷新能源有限公司	-	-	-	-	-	-	-	-	-
25	扎兰屯市粤风新能源有限公司	-	-	-	-	-	-	-	-	-
26	东营龙居粤风新能源有限公司	-	-	-	-	-	-	-	-	-
27	惠州市龙门粤风新能源有限公司	1,335,787.31	1,359,372.21	-23,584.90	285,849.06	300,000.00	-14,150.94	-	9,433.96	-9,433.96
28	云浮市粤风电有限公司	-	-	-	-	-	-	-	-	-
29	化州市和风新能源有限公司	-	-	-	-	-	-	-	-	-
30	新兴县粤风电有限公司	-	-	-	-	-	-	-	-	-



广东恒健投资控股有限公司（合并）财务报表附注
 2024年1月1日至2024年12月31日
 （本财务报表附注除特别说明外，均以人民币元列示）

序号	企业名称	处置日		上年末			年初至处置日			
		资产	负债	所有者权益	资产	负债	所有者权益	收入	费用	利润总额
31	广州市黄埔电力工程有限公司	31,241,892.34	-	31,241,892.34	32,749,223.62	607,870.68	32,141,352.94	-	1,149,578.84	-1,149,578.84
32	广燃（辽阳县）电力新能源有限公司	-	-	-	-	-	-	-	-	-
33	五华县穗燃新能源有限公司	0.14	-	0.14	-	-	-	-	-	0.14
34	广东粤燃新能源有限公司	-	-	-	-	-	-	-	-	-
35	雷州粤燃新能源有限公司	-	-	-	-	-	-	-	-	-
36	繁峙县广能新能源有限公司	-	-	-	-	-	-	-	-	-
37	通榆广能新能源有限公司	-	-	-	-	-	-	-	-	-
38	义县广能电力新能源有限责任公司	-	-	-	-	-	-	-	-	-
39	长沙市光盛新能源有限公司	-	-	-	-	-	-	-	-	-



广东恒健投资控股有限公司（合并）财务报表附注
 2024年1月1日至2024年12月31日
 （本财务报表附注除特别说明外，均以人民币元列示）

序号	企业名称	处置日		上年末			年初至处置日			
		资产	负债	所有者权益	资产	负债	所有者权益	收入	费用	利润总额
40	溆浦县鑫顺风 力发电有限责 任公司	-	-	-	-	-	-	-	-	-
41	京山广能新能 源有限公司	-	-	-	-	-	-	-	-	-
42	湖北省粤黔新 能源有限公司	-	-	-	-	-	-	-	-	-
43	惠东粤黔新能 源有限公司	-	-	-	-	-	-	-	-	-
44	广能（山东） 新能源有限公 司	-	-	-	-	-	-	-	-	-
45	益阳资阳区黔 中新能源有限 公司	-	-	-	-	-	-	-	-	-
46	超康（武城） 新能源有限公 司	21,562,356.39	-	21,562,356.39	21,541,403.71	12,692.50	21,528,711.21	-	-33,645.18	33,645.18
47	达州达川区粤 电超康新能源 有限公司	10,714,424.21	20,434.46	10,693,989.75	10,704,494.75	5,390.23	10,699,104.52	-	5,114.77	-5,114.77



广东恒健投资控股有限公司（合并）财务报表附注
 2024年1月1日至2024年12月31日
 （本财务报表附注除特别注明外，均以人民币元列示）

序号	企业名称	处置日		上年末		年初至处置日		利润总额	
		资产	负债	所有者权益	资产	负债	所有者权益		收入
48	广东粤水电检修安装有限责任公司	-	-	-	-	-	-	-	-
49	广东汇光新能源有限公司	-	-	-	-	-	-	-	-
50	黄骅粤澳新能源有限公司	-	-	-	-	-	-	-	-
51	翁牛特旗粤电新能源有限公司	-	-	-	-	-	-	-	-
52	红河粤电新能源有限公司	-	-	-	-	-	-	-	-

(六) 本年发生的非同一控制下企业合并情况

序号	公司名称	合并日	合并日前持有被购买方的权益比例(%)	形成合并时持有的被购买方权益比例(不含合并后的股权增减)	账面净资产	可辨认净资产公允价值		交易对价	商誉	购买日至期末被购买方的收入	购买日至期末被购买方的净利润
						金额	确定方法				
1	广东华农大种业有限公司	2024年02月06日	-	51.00	42,610,191.36	67,171,868.67	市场法	55,499,000.00	21,913,065.66	38,662,856.08	7,640,344.77



广东恒健投资控股有限公司（合并）财务报表附注

2024年1月1日至2024年12月31日

（本财务报表附注除特别说明外，均以人民币元列示）

序号	公司名称	合并日	合并日前持有被购买方的权益比例（%）	形成合并时持有的被购买方权益比例（不含合并后的股权增减）	账面净资产	可辨认净资产公允价值		交易对价	商誉	购买日至期末被购买方的收入	购买日至期末被购买方的净利润
						金额	确定方法				
2	清远市城乡规划设计院有限公司	2024年1月16日	25.00	50.00	12,865,701.18	37,043,889.85	评估法	19,962,952.17	1,070,568.35	18,182,775.92	108,015.40
3	运城市万泉粤风新葡能源有限公司	2024年4月3日	50.00	95.00	-	-	账面价值	-	-	-	16,289.05
4	象州运江新葡能源有限公司	2024年12月31日	-	100.00	105,420,000.00	105,420,000.00	资产评估	105,420,000.00	-	-	-
5	象州航晶新葡能源有限公司	2024年12月31日	-	100.00	199,980,000.00	199,980,000.00	资产评估	199,980,000.00	-	-	-
6	青龙满族自治县建昊光伏科技有限公司	2024年12月31日	-	100.00	-1,909,367.44	1.00	资产评估	1.00	-	-	-
7	海南海球新能源有限公司	2024年9月1日	-	100.00	58,536,477.34	-	资产评估	-	-	6,875,933.87	-2,832,673.70
8	池州市丰阳新能源发电有限公司	2024年6月26日	-	100.00	40,100,969.62	40,661,000.00	资产评估	40,000,000.00	-	9,875,276.91	4,332,542.45
9	海阳市悦阳新能源有限公司	2024年11月25日	-	100.00	174,325,889.58	177,329,626.63	资产评估	166,804,000.00	-	9,214,218.06	5,296,963.98



广东恒健投资控股有限公司（合并）财务报表附注
 2024年1月1日至2024年12月31日
 （本财务报表附注除特别注明外，均以人民币元列示）

序号	公司名称	合并日	合并日前持有被购买方的权益比例（%）	形成合并时持有的被购买方权益比例（不含合并后的股权增减）	账面净资产	可辨认净资产公允价值		交易对价	商誉	购买日至期末被购买方的收入	购买日至期末被购买方的净利润
						金额	确定方法				
10	滨州椰田光伏发电有限公司	2024年11月25日	-	100.00	190,343,917.91	174,155,165.62	资产评估	170,200,000.00	-	5,747,755.50	1,852,147.22
11	运城卓泰大井新能源有限公司	2024年3月31日	-	100.00	-330,867.57	950,000.00	资产评估	950,000.00	-	7,309,259.15	1,891,246.72
12	响水朔阳新能源有限公司	2024年11月19日	-	100.00	4,193,798.17	4,030,857.88	资产评估	696,200.00	-	1,050,149.88	-415,706.20
13	山西粤黔电力新能源有限公司	2024年12月11日	40.00	96.00	-	-	账面价值	-	-	-	-
14	古交市粤能新能源有限公司	2024年12月11日	40.00	96.00	-	-	账面价值	-	-	-	-
15	朔州应粤新能能源有限公司	2024年12月11日	40.00	96.00	-	-	账面价值	-	-	-	-
16	会昌县会阳新能源有限公司	2024年12月23日	-	90.00	10,365,809.01	1,990,000.00	资产评估	5,000.00	-	-	-
17	晋州国能新能能源科技有限公司	2024年12月26日	-	100.00	30,853,405.18	32,040,900.00	资产评估	30,125,000.00	-	-	-



广东恒健投资控股有限公司（合并）财务报表附注
 2024年1月1日至2024年12月31日
 （本财务报表附注除特别说明外，均以人民币元列示）

序号	公司名称	合并日	合并日前持有被购买方的权益比例(%)	形成合并时持有的被购买方权益比例(不含合并后的股权增减)	账面净资产	可辨认净资产公允价值		交易对价	商誉	购买日至期末被购买方的收入	购买日至期末被购买方的净利润
						金额	确定方法				
18	张北县典墨正阳光伏发电有限公司	2024年12月30日	-	100.00	6,304,412.38	2,080,000.00	资产评 估	-	-	-	-
19	张北县旭晟新能源开发有限公司	2024年10月28日	-	100.00	134,554,336.51	119,370,000.00	资产评 估	119,370,000.00	-	7,909,338.29	1,048,122.06
20	张北县东昂新能源开发有限公司	2024年12月30日	-	100.00	12,957,432.43	2,770,000.00	资产评 估	-	-	-	-
21	张北县铭晟新能源开发有限公司	2024年10月24日	-	100.00	133,444,804.06	119,370,000.00	资产评 估	119,370,000.00	-	7,571,749.69	-1,947,566.86



（七）本年发生的吸收合并

无。

八、合并财务报表重要项目的说明

下列所披露的财务报表数据，除特别注明之外，“年初”系指2024年1月1日，“年末”系指2024年12月31日，“本年”系指2024年1月1日至12月31日，“上年”系指2023年1月1日至12月31日，除另有注明外，货币单位为人民币元。

（一）货币资金

1. 货币资金余额

项目	年末余额	年初余额
库存现金	529,919.50	779,925.85
银行存款	23,742,510,617.81	19,529,752,781.16
其他货币资金	1,445,948,231.33	2,504,725,559.21
合计	25,188,988,768.64	22,035,258,266.22
其中：存放在境外的款项总额	1,960,668,961.65	1,637,953,388.25

2. 受限制的货币资金明细

项目	年末余额	年初余额
金融企业法定存款准备金或备付金	1,643,651,725.23	1,439,845,136.07
履约保证金	109,761,907.13	77,945,643.07
银行理财本金及利息	65,000,000.00	360,358,356.11
法院冻结的银行款项	70,236,618.58	2,610,400.00
货币资金托管户资金	9,433,259.01	13,765,128.31
土地复垦保证金	8,306,086.12	11,123,464.28
生态保护专用资金	2,091,545.10	2,091,545.10
房改房专款专用	2,007,870.39	2,009,337.03
保证金专用账户	1,148,389.14	1,223,166.46
银行承兑汇票保证金	900,000.00	-
合计	1,912,537,400.70	1,910,972,176.43

（二）交易性金融资产

项目	年末公允价值	年初公允价值
分类以公允价值计量且其变动计入当期损益的金融资产	-	-



广东恒健投资控股有限公司（合并）财务报表附注
2024年1月1日至2024年12月31日
(本财务报表附注除特别注明外，均以人民币元列示)

项目	年末公允价值	年初公允价值
其中：权益工具投资	5,192,034,678.68	3,772,892,613.96
结构性存款	100,067,200.83	-
其他（注）	5,569,709,897.16	2,547,418,513.34
合计	10,861,811,776.67	6,320,311,127.30

注：期末余额为能源财务公司、广东能源财产保险自保有限公司持有的货币基金及国债逆回购资产，采用公允价值计量。

（三）应收票据

1. 应收票据分类

票据种类	年末余额		
	账面余额	坏账准备	账面价值
银行承兑汇票	11,567,918.12	-	11,567,918.12
商业承兑汇票	10,216,130.01	507,476.27	9,708,653.74
合计	21,784,048.13	507,476.27	21,276,571.86

（续表）

票据种类	年初余额		
	账面余额	坏账准备	账面价值
银行承兑汇票	34,430,697.54	-	34,430,697.54
商业承兑汇票	4,589,371.18	944,746.35	3,644,624.83
合计	39,020,068.72	944,746.35	38,075,322.37

2. 应收票据坏账准备

类别	年末余额				账面价值
	账面余额		坏账准备		
	金额	比例 (%)	金额	预期信用损失率 (%)	
按单项计提坏账准备	-	-	-	-	-
按组合计提坏账准备	21,784,048.13	100.00	507,476.27	2.33	21,276,571.86
合计	21,784,048.13	-	507,476.27	-	21,276,571.86



广东恒健投资控股有限公司（合并）财务报表附注
2024年1月1日至2024年12月31日
(本财务报表附注除特别注明外，均以人民币元列示)

(续表)

类别	年初余额				账面价值
	账面余额		坏账准备		
	金额	比例 (%)	金额	预期信用损失率 (%)	
按单项计提坏账准备	495,996.35	1.27	495,996.35	100.00	-
按组合计提坏账准备	38,524,072.37	98.73	448,750.00	1.16	38,075,322.37
合计	39,020,068.72	100.00	944,746.35	—	38,075,322.37

(1) 按组合计提坏账准备的应收票据

名称	年末数	
	账面余额	坏账准备
商业承兑汇票	10,216,130.01	507,476.27
银行承兑汇票	11,567,918.12	-
合计	21,784,048.13	507,476.27

(2) 本年计提、收回或转回的应收票据坏账准备情况

类别	年初余额	本年变动情况				年末余额
		计提	收回或转回	核销	其他变动	
按单项计提预期信用损失的应收票据	495,996.35	-	-	-	-495,996.35	-
按组合计提预期信用损失的应收票据	448,750.00	58,726.27	-	-	-	507,476.27
其中：商业承兑汇票	448,750.00	58,726.27	-	-	-	507,476.27
合计	944,746.35	58,726.27	-	-	-495,996.35	507,476.27

注：其他变动为到期未能收到款项的应收票据转入应收账款科目核算。

3. 年末已质押的应收票据

无。



广东恒健投资控股有限公司（合并）财务报表附注
2024年1月1日至2024年12月31日
(本财务报表附注除特别注明外，均以人民币元列示)

4. 年末已背书或贴现且资产负债表日尚未到期的应收票据

种类	年末终止确认金额	年末未终止确认金额
银行承兑汇票	15,100,000.00	-
商业承兑汇票	3,842,576.00	-
合计	18,942,576.00	-

5. 期末因出票人未履约而转为应收账款的应收票据

种类	期末转应收账款金额
银行承兑汇票	-
商业承兑汇票	495,996.35
合计	495,996.35

(四) 应收账款

1. 按账龄披露应收账款

账龄	年末余额		年初余额	
	账面余额	坏账准备	账面余额	坏账准备
1年以内	11,490,338,778.00	62,096,855.08	11,910,213,954.70	58,863,098.98
1-2年	2,087,651,766.67	75,598,862.41	1,652,981,091.59	67,332,822.33
2-3年	877,155,762.80	90,776,714.87	853,737,208.14	131,679,820.47
3年以上	1,340,707,410.61	500,320,243.71	1,002,611,442.35	542,728,380.70
合计	15,795,853,718.08	728,792,676.07	15,419,543,696.78	800,604,122.48

按坏账准备计提方法分类披露应收账款

类别	年末余额				账面价值
	账面余额		坏账准备		
	金额	比例 (%)	金额	预期信用损失率 (%)	
按单项计提坏账准备的应收账款	139,079,833.51	0.88	133,117,927.85	95.71	5,961,905.66
按信用风险特征组合计提坏账准备的应收账款	15,656,773,884.57	99.12	595,674,748.22	3.80	15,061,099,136.35
其中：应收电费组合（一般电费）	7,805,720,378.01	49.86	5,063,951.32	0.06	7,800,656,426.69
应收电费组合（新能源补贴）	5,457,996,632.19	34.86	162,252,754.37	2.97	5,295,743,877.82



广东恒健投资控股有限公司（合并）财务报表附注
 2024年1月1日至2024年12月31日
 （本财务报表附注除特别注明外，均以人民币元列示）

类别	年末余额				
	账面余额		坏账准备		账面价值
	金额	比例 (%)	金额	预期信用损失率 (%)	
账龄组合	1,459,840,246.12	9.32	374,727,460.52	25.67	1,085,112,785.60
关联方组合	396,446,946.63	2.53	-	-	396,446,946.63
其他应收账款组合	536,769,681.62	3.43	53,630,582.01	9.99	483,139,099.61
合计	15,795,853,718.08	—	728,792,676.07	4.61	15,067,061,042.01

（续表）

类别	年初余额				
	账面余额		坏账准备		账面价值
	金额	比例 (%)	金额	预期信用损失率 (%)	
按单项计提坏账准备的应收账款	258,987,714.63	1.68	256,173,037.08	98.91	2,814,677.55
按信用风险特征组合计提坏账准备的应收账款	15,160,555,982.15	98.32	544,431,085.40	3.59	14,616,124,896.75
其中：应收电费组合（一般电费）	8,132,865,813.45	53.65	4,532,500.28	0.06	8,128,333,313.17
应收电费组合（新能源补贴）	5,002,128,368.91	32.99	150,174,999.94	3.00	4,851,953,368.97
账龄组合	1,392,647,782.90	9.19	339,048,681.96	24.35	1,053,599,100.94
关联方组合	217,128,579.74	1.43	-	-	217,128,579.74
其他应收账款组合	415,785,437.15	2.74	50,674,903.22	12.19	365,110,533.93
合计	15,419,543,696.78	—	800,604,122.48	5.19	14,618,939,574.30

2. 年末单项计提坏账准备的应收账款

债务人名称	账面余额	坏账准备	预期信用损失率 (%)	计提理由
恒大地产集团有限公司	46,107,412.46	46,107,412.46	100.00	预计无法收回
广州梓鼎建材有限公司	14,323,964.45	14,323,964.45	100.00	预计无法收回



广东恒健投资控股有限公司（合并）财务报表附注
 2024年1月1日至2024年12月31日
 （本财务报表附注除特别注明外，均以人民币元列示）

债务人名称	账面余额	坏账准备	预期信用损失率 (%)	计提理由
遵义玉隆铝业有限公司	12,400,000.00	12,400,000.00	100.00	预计无法收回
天祥建设集团股份有限公司	9,545,712.40	7,636,569.92	80.00	可收回性较低
深圳湘桐汶供应链发展有限公司	9,363,233.31	9,363,233.31	100.00	预计无法收回
华夏幸福基业股份有限公司	7,505,581.55	7,505,581.55	100.00	预计无法收回
湛江开发区荣发房地产开发有限公司	6,386,149.29	6,386,149.29	100.00	预计无法收回
广州合景控股集团有限公司	3,227,951.46	2,582,361.17	80.00	可收回性较低
深圳市裕盛和投资有限公司	2,573,000.00	2,058,400.00	80.00	可收回性较低
佛山市高明区欧浦置业投资有限公司	2,351,579.28	2,351,579.28	100.00	预计无法收回
阳光城集团股份有限公司	2,338,700.81	1,870,960.65	80.00	可收回性较低
广州市珺凯房地产开发有限公司	1,907,531.50	1,526,025.20	80.00	可收回性较低
东莞市嵘驿实业有限公司	1,883,486.65	1,883,486.65	100.00	预计无法收回
北京融创控股集团有限公司	1,820,198.62	1,456,158.90	80.00	可收回性较低
儋州信恒旅游开发有限公司	1,359,267.47	1,359,267.47	100.00	预计无法收回
清远市恒碧房地产开发有限公司	1,200,000.00	1,200,000.00	100.00	预计无法收回
桂林荔浦天誉文旅投资有限公司	1,162,118.03	929,694.42	80.00	可收回性较低
广东中美建筑设计院有限公司	1,155,545.25	924,436.20	80.00	可收回性较低
梅州大百汇品牌产业园有限公司	1,065,919.24	1,065,919.24	100.00	预计无法收回
广东世茂实业投资有限公司	783,400.00	626,720.00	80.00	可收回性较低
广州富力地产股份有限公司	760,000.00	608,000.00	80.00	可收回性较低
广州开创置业有限公司	734,500.00	734,500.00	100.00	预计无法收回
南宁天誉巨荣置业有限公司	732,234.00	585,787.20	80.00	可收回性较低
吴川市碧鼎置业有限公司	726,880.00	581,504.00	80.00	可收回性较低
深圳市世茂新里程实业有限公司	627,200.00	627,200.00	100.00	预计无法收回
碧桂园地产集团有限公司	619,354.52	495,483.62	80.00	可收回性较低
广州国美信息科技有限公司	613,006.80	490,405.44	80.00	可收回性较低
沈阳万科达苏房地产开发有限公司	595,175.00	595,175.00	100.00	预计无法收回
儋州中润旅游开发有限公司	584,250.19	584,250.19	100.00	预计无法收回
吴川市鼎龙置业有限公司	580,000.00	580,000.00	100.00	预计无法收回
英德市城市管理和综合执法局	367,600.00	367,600.00	100.00	预计无法收回
雪松实业集团有限公司	360,000.00	288,000.00	80.00	可收回性较低
四川蓝光发展股份有限公司	284,394.52	284,394.52	100.00	预计无法收回
清远市代建项目管理局	255,600.00	255,600.00	100.00	预计无法收回
佳兆业集团控股有限公司	243,077.50	194,462.00	80.00	可收回性较低
深圳市大爱城房地产有限公司	234,000.00	234,000.00	100.00	预计无法收回



广东恒健投资控股有限公司（合并）财务报表附注
2024年1月1日至2024年12月31日
(本财务报表附注除特别注明外，均以人民币元列示)

债务人名称	账面余额	坏账准备	预期信用损失率 (%)	计提理由
奥园集团有限公司	233,816.50	187,053.20	80.00	可收回性较低
惠州颐景园置业发展有限公司	233,258.00	186,606.40	80.00	可收回性较低
沈阳毅昌科技发展有限公司	220,474.47	176,379.58	80.00	可收回性较低
广州市朗誉房地产开发有限公司	204,775.00	163,820.00	80.00	可收回性较低
佛山市高明高建房地产开发有限公司	204,417.00	204,417.00	100.00	预计无法收回
清远德伦置业有限公司	158,162.67	158,162.67	100.00	预计无法收回
阳江豪威房地产开发有限公司	153,737.90	122,990.32	80.00	可收回性较低
清远市公路管理局清新分局（清远市清新区公路服务中心）	146,000.00	146,000.00	100.00	预计无法收回
清远市中怡物业发展有限公司	124,250.00	124,250.00	100.00	预计无法收回
湖南湘汉九鼎实业集团有限公司	100,000.00	100,000.00	100.00	预计无法收回
佛山市苏宁置业有限公司	98,162.06	98,162.06	100.00	预计无法收回
宝能控股（集团）有限公司	94,628.25	75,702.60	80.00	可收回性较低
清远市俊鑫房地产开发有限公司	80,000.00	80,000.00	100.00	预计无法收回
广州弘安投资有限公司	75,000.00	75,000.00	100.00	预计无法收回
河南省鼎诺建筑工程有限公司	60,000.00	48,000.00	80.00	可收回性较低
广东佛冈县金土地实业发展有限公司	50,000.00	50,000.00	100.00	预计无法收回
清远市清城区顺农投资开发有限公司	25,000.00	25,000.00	100.00	预计无法收回
惠州市华轩置业有限公司	23,527.36	18,821.89	80.00	可收回性较低
佛山市荃享房地产开发有限公司	16,600.00	13,280.00	80.00	可收回性较低
合计	139,079,833.51	133,117,927.85	95.71	—

3. 按信用风险特征组合计提坏账准备的应收账款

(1) 账龄组合

A. 投资类

账龄	年末余额			年初余额		
	账面余额		坏账准备	账面余额		坏账准备
	金额	比例 (%)		金额	比例 (%)	
1年以内（含1年）	-	-	-	-	-	-
1-2年	-	-	-	-	-	-
2-3年	-	-	-	-	-	-
3年以上	50,000.00	100.00	50,000.00	50,000.00	100.00	50,000.00



广东恒健投资控股有限公司（合并）财务报表附注
 2024年1月1日至2024年12月31日
 （本财务报表附注除特别注明外，均以人民币元列示）

账龄	年末余额			年初余额		
	账面余额		坏账准备	账面余额		坏账准备
	金额	比例 (%)		金额	比例 (%)	
合计	50,000.00	100.00	50,000.00	50,000.00	100.00	50,000.00

B. 建筑类

账龄	年末余额			年初余额		
	账面余额		坏账准备	账面余额		坏账准备
	金额	比例 (%)		金额	比例 (%)	
1年以内(含1年)	646,868,568.83	44.37	32,132,671.01	633,799,967.63	45.51	31,689,998.71
1-2年	304,136,066.98	20.86	30,402,734.70	250,058,456.65	17.96	25,005,845.67
2-3年	161,755,679.88	11.10	48,526,703.99	207,683,203.23	14.91	62,304,960.98
3年以上	345,062,713.27	23.67	263,606,545.77	301,056,155.39	21.62	219,997,876.60
合计	1,457,823,028.96	100.00	374,668,655.47	1,392,597,782.90	100.00	338,998,681.96

C. 其他类

账龄	年末余额			年初余额		
	账面余额		坏账准备	账面余额		坏账准备
	金额	比例 (%)		金额	比例 (%)	
1年以内(含1年)	1,807,916.16	91.91	-	-	-	-
1-2年	142,501.00	7.24	7,125.05	-	-	-
2-3年	16,800.00	0.85	1,680.00	-	-	-
3年以上	-	-	-	-	-	-
合计	1,967,217.16	100.00	8,805.05	-	-	-

(2) 采用余额百分比或其他组合方法计提坏账准备

组合名称	年末余额			年初余额		
	账面余额	计提比例 (%)	坏账准备	账面余额	计提比例 (%)	坏账准备
应收电费组合(一般电费)	7,805,720,378.01	0.06	5,063,951.32	8,132,865,813.45	0.06	4,532,500.28



广东恒健投资控股有限公司（合并）财务报表附注
2024年1月1日至2024年12月31日
(本财务报表附注除特别注明外，均以人民币元列示)

组合名称	年末余额			年初余额		
	账面余额	计提比例 (%)	坏账准备	账面余额	计提比例 (%)	坏账准备
应收电费组合 (新能源补贴)	5,457,996,632.19	2.97	162,252,754.37	5,002,128,368.91	3.00	150,174,999.94
关联方组合	396,446,946.63	-	-	217,128,579.74	-	-
其他类型组合	536,769,681.62	9.99	53,630,582.01	415,785,437.15	12.19	50,674,903.22
合计	14,196,933,638.45	-	220,947,287.70	13,767,908,199.25	-	205,382,403.44

4. 收回或转回重要的应收账款坏账准备

债务人名称	转回或收回金额	转回或收回前累计已计提坏账准备金额	转回或收回原因、方式
广东电网有限责任公司	116,111,359.49	119,389,111.34	收回部分款项，按已收款项转回坏账准备
广西电网有限责任公司	8,520,759.37	8,520,759.37	已收回款项
贵州省施秉县恒盛有限公司	5,039,800.00	31,249,800.00	收回部分款项，按已收款项转回坏账准备
新世界中国地产(海口)有限公司	611,277.58	611,277.58	已收回款项
梧州市启迪鸿星合景投资有限公司	55,785.78	55,785.78	已收回款项
三菱化学化工原料(惠州)有限公司	55,169.32	55,169.32	已收回款项
大唐呼图壁能源开发有限公司热电厂	35,603.02	35,603.02	已收回款项
广州市天建房地产开发有限公司	16,632.00	16,632.00	已收回款项
广东驰阳环保建材有限公司	14,678.61	19,827.14	收回部分款项，按已收款项转回坏账准备
其他零星单位	21,896.53	21,896.53	已收回款项
合计	130,482,961.70	159,975,862.08	-

5. 本年度实际核销的应收账款

债务人名称	应收账款性质	核销金额	核销原因	履行的核销程序	是否因关联交易产生
贵州省施秉县恒盛有限公司	电费	26,210,000.00	法院终止执行程序，债务人已无可执行财产。	经决策审批同意	否



广东恒健投资控股有限公司（合并）财务报表附注
 2024年1月1日至2024年12月31日
 （本财务报表附注除特别注明外，均以人民币元列示）

债务人名称	应收账款性质	核销金额	核销原因	履行的核销程序	是否因关联交易产生
苏宁置业集团有限公司	应收设计费	50,000.00	债务人破产，已签订和解协议收回部分款项，无法收回的5万元进行核销。	经决策审批同意	否
合计	—	26,260,000.00	—	—	—

6. 按欠款方归集的年末余额前五名的应收账款

债务人名称	账面余额	占应收账款合计的比例 (%)	坏账准备
广东电网有限责任公司	10,558,579,474.31	66.84	105,157,085.41
贵州电网有限责任公司	1,057,954,927.57	6.70	22,603,098.94
广东粤澳合作发展基金（有限合伙）	382,191,000.00	2.42	—
内蒙古电力（集团）有限责任公司	309,461,345.34	1.96	8,067,914.87
国网江苏省电力有限公司	222,593,901.89	1.41	10,419,735.79
合计	12,530,780,649.11	79.33	146,247,835.01

7. 由金融资产转移而终止确认的应收帐款

债务人名称	终止确认金额	与终止确认相关的利得和损失（损失以“-”填列）
广州市城毅房地产开发有限公司	10,274,700.00	—
珠海琴发实业有限公司	2,685,540.41	-133,924.59
广州市邦杰置业有限公司	2,133,147.60	-59,193.20
广州市建轩房地产开发有限公司	1,560,590.00	—
珠海华隆投资有限公司	253,560.00	—
合计	16,907,538.01	-193,117.79

8. 应收账款转移，如证券化、保理等，继续涉入形成的资产、负债的金额无。



广东恒健投资控股有限公司（合并）财务报表附注
2024年1月1日至2024年12月31日
(本财务报表附注除特别注明外，均以人民币元列示)

(五) 预付款项

1. 预付款项账龄

账龄	年末余额		
	账面余额		坏账准备
	金额	比例 (%)	
1年以内 (含1年)	2,863,288,435.41	94.15	206.29
1-2年	151,549,283.54	4.98	-
2-3年	17,581,901.33	0.58	-
3年以上	8,969,952.42	0.29	1,176,340.00
合计	3,041,389,572.70	100.00	1,176,546.29

(续表)

账龄	年初余额		
	账面余额		坏账准备
	金额	比例 (%)	
1年以内 (含1年)	2,246,892,079.89	91.49	242.06
1-2年	196,403,200.16	8.00	-
2-3年	5,307,844.06	0.21	-
3年以上	7,276,585.06	0.30	1,176,340.00
合计	2,455,879,709.17	100.00	1,176,582.06

2. 账龄超过1年的大额预付款项

债权单位	债务单位	年末余额	账龄	未结算原因
广东省电力工业燃料有限公司	中国电建集团海南电力设计研究院有限公司	98,050,000.00	1-2年	尚未达结算条件
栾川县粤电新能源有限公司	中机国际工程设计研究院有限责任公司	20,116,004.63	1-2年	尚未达结算条件
襄阳市襄州黔中新能源有限公司	襄阳市襄州区财政局	3,444,000.00	2-3年	尚未达结算条件
珠海经济特区广珠发电有限责任公司	广东省工业设备安装有限公司	3,092,534.16	2-3年	尚未达结算条件
广东省能源集团贵州有限公司	中国电建集团贵阳勘测设计研究院有限公司	2,025,000.00	1-2年	尚未达结算条件
贵州粤电从江风能有限公司	从江县归树山风电场项目建设工作领导小组	2,000,000.00	1-2年	尚未达结算条件



广东恒健投资控股有限公司（合并）财务报表附注
2024年1月1日至2024年12月31日
(本财务报表附注除特别注明外，均以人民币元列示)

债权单位	债务单位	年末余额	账龄	未结算原因
广东省粤泷发电有限责任公司	广东铁路有限公司	1,701,775.30	1-2年	尚未达结算条件
贵州粤电从江风能有限公司	贵州鑫新源电力科技有限责任公司	1,587,303.64	1-2年	尚未达结算条件
贵州安龙粤电新能源有限公司	安龙县普坪镇人民政府	1,475,024.55	1-2年	尚未达结算条件
图木舒克热电有限责任公司	新疆鑫宇捷达运输有限公司	1,214,863.94	2-3年	尚未达结算条件
合计		134,706,506.22	—	—

3. 按欠款方归集的年末余额前五名的预付款项

债务人名称	账面余额	占预付款项合计的比例 (%)	坏账准备
晋能控股煤业集团有限公司	679,668,715.07	22.35	—
世德集团有限公司	343,663,770.79	11.30	—
中煤重庆销售有限公司	135,733,458.00	4.46	—
国能销售集团广州有限公司	127,862,352.48	4.21	—
广州珠江电力燃料有限公司	118,451,290.94	3.89	—
合计	1,405,379,587.28	46.21	—

(六) 其他应收款

项目	年末余额	年初余额
应收利息	—	—
应收股利	453,626,626.79	756,643,619.02
其他应收款项	2,495,337,504.29	1,260,653,277.32
合计	2,948,964,131.08	2,017,296,896.34

1. 应收利息
无。
2. 应收股利

项目	年末余额	年初余额	未收回原因	是否发生减值及其判断依据
账龄一年以内的应收股利	452,726,626.79	755,743,619.02	—	—



广东恒健投资控股有限公司（合并）财务报表附注
2024年1月1日至2024年12月31日
(本财务报表附注除特别注明外，均以人民币元列示)

项目	年末余额	年初余额	未收回原因	是否发生减值及其判断依据
其中：(1) 内蒙古伊泰京粤酸刺沟矿业有限责任公司	216,000,000.00	360,000,000.00	已决议分配，支付手续未完成。	否
(2) 山西霍尔辛赫煤业有限责任公司	210,916,000.00	233,834,400.00	已决议分配，支付手续未完成。	否
(3) 贵州盘南煤炭开发有限责任公司	13,175,750.00	26,350,000.00	该公司暂无资金支付股利。	否
(4) 光大证券股份有限公司	10,543,981.50	-	上市公司已宣告分红暂未发放	否
(5) 中国能源建设股份有限公司	1,453,893.32	-	上市公司已宣告分红暂未发放	否
(6) 珠海横琴温氏叁号股权投资基金合伙企业(有限合伙)	637,001.97	-	已出具分配决议，当年未结算	否
(7) 广东国华粤电台山发电有限公司	-	134,959,219.02	-	-
(8) 黔西南州兴粤能源发展有限公司	-	600,000.00	-	-
账龄1年以上的应收股利	900,000.00	900,000.00	-	-
其中：(1) 佛山顺德中建顺展投资有限公司	900,000.00	900,000.00	已宣告发放股利但尚未实际发放	否
合计	453,626,626.79	756,643,619.02	-	-

3. 其他应收款项

(1) 按账龄披露其他应收款项

账龄	年末余额		年初余额	
	账面余额	坏账准备	账面余额	坏账准备
1年以内 (含1年)	1,884,939,664.71	12,171,310.73	739,528,935.96	4,686,988.72
1-2年	171,024,008.17	26,434,569.22	289,792,082.52	24,718,137.14
2-3年	160,853,096.29	40,319,649.58	85,967,991.00	57,682,489.26
3年以上	526,953,202.37	169,506,937.72	531,628,093.33	299,176,210.37
合计	2,743,769,971.54	248,432,467.25	1,646,917,102.81	386,263,825.49



广东恒健投资控股有限公司（合并）财务报表附注
2024年1月1日至2024年12月31日
(本财务报表附注除特别注明外，均以人民币元列示)

(2) 按坏账准备计提方法分类披露其他应收款项

类别	年末余额				
	账面余额		坏账准备		账面价值
	金额	比例 (%)	金额	预期信用损失率 (%)	
按单项计提坏账准备的其他应收款项	168,196,829.35	6.13	167,257,093.87	99.44	939,735.48
按信用风险特征组合计提坏账准备的其他应收款项	2,575,573,142.19	93.87	81,175,373.38	3.15	2,494,397,768.81
合计	2,743,769,971.54	100.00	248,432,467.25	9.05	2,495,337,504.29

(续表)

类别	年初余额				
	账面余额		坏账准备		账面价值
	金额	比例 (%)	金额	预期信用损失率 (%)	
按单项计提坏账准备的其他应收款项	325,967,355.22	19.79	325,967,355.22	100.00	-
按信用风险特征组合计提坏账准备的其他应收款项	1,320,949,747.59	80.21	60,296,470.27	4.56	1,260,653,277.32
合计	1,646,917,102.81	100.00	386,263,825.49	23.45	1,260,653,277.32

年末单项计提坏账准备的其他应收款项

债务人名称	账面余额	坏账准备	预期信用损失率 (%)	计提理由
广东恒健核子医疗产业有限公司	41,794,735.48	40,855,000.00	97.75	可收回性较低
广东中南创展集团有限公司	28,393,247.97	28,393,247.97	100.00	预计无法收回
国家税务总局阳泉市城区税务局	21,716,726.44	21,716,726.44	100.00	预计无法收回



广东恒健投资控股有限公司（合并）财务报表附注
 2024年1月1日至2024年12月31日
 （本财务报表附注除特别注明外，均以人民币元列示）

债务人名称	账面余额	坏账准备	预期信用损失率 (%)	计提理由
广州洪港石油有限公司	12,744,675.57	12,744,675.57	100.00	预计无法收回
广东省人民政府国有资产监督管理委员会	11,080,400.00	11,080,400.00	100.00	预计无法收回
广东国坤新能源有限公司	8,937,973.30	8,937,973.30	100.00	预计无法收回
广东志高空调有限公司	8,894,022.00	8,894,022.00	100.00	预计无法收回
山东省淄博市张店区人民法院	5,387,431.00	5,387,431.00	100.00	预计无法收回
广东志高精密机械有限公司	4,832,793.06	4,832,793.06	100.00	预计无法收回
江苏宇杰钢机有限公司	4,534,396.51	4,534,396.51	100.00	预计无法收回
广东长城建设集团有限公司	2,773,947.00	2,773,947.00	100.00	预计无法收回
河源市水业集团发展有限公司	2,228,663.04	2,228,663.04	100.00	预计无法收回
广东省电白县南方商业城开发总公司	2,220,000.00	2,220,000.00	100.00	预计无法收回
河源市粤海水务有限公司	1,911,735.44	1,911,735.44	100.00	预计无法收回
长沙锅炉厂有限责任公司	1,430,000.00	1,430,000.00	100.00	预计无法收回
中国平安保险公司广东分公司	1,034,155.11	1,034,155.11	100.00	预计无法收回
河源东源移民办	1,000,000.00	1,000,000.00	100.00	预计无法收回
太原龙腾星越公寓有限公司	900,500.00	900,500.00	100.00	预计无法收回
山西广太实业有限公司	500,000.00	500,000.00	100.00	预计无法收回
昱安电力设计有限公司	420,000.00	420,000.00	100.00	预计无法收回
江苏金玉泉能源有限公司	300,000.00	300,000.00	100.00	预计无法收回
清远楚江铜业有限公司	247,547.17	247,547.17	100.00	预计无法收回
茶陵县非税收入征收管理局	200,000.00	200,000.00	100.00	预计无法收回
王和晖	200,000.00	200,000.00	100.00	预计无法收回
河源市石场整顿办	200,000.00	200,000.00	100.00	预计无法收回
北京大唐兴竹软件技术有限公司	131,472.00	131,472.00	100.00	预计无法收回
河源市城建档案馆	126,144.00	126,144.00	100.00	预计无法收回



广东恒健投资控股有限公司（合并）财务报表附注
 2024年1月1日至2024年12月31日
 （本财务报表附注除特别说明外，均以人民币元列示）

债务人名称	账面余额	坏账准备	预期信用损失率 (%)	计提理由
阳光财产保险股份有限公司广东省分公司	121,475.00	121,475.00	100.00	预计无法收回
伊宁市恒大雅苑房地产开发有限公司	77,526.00	77,526.00	100.00	预计无法收回
广东佳兆业房地产开发有限公司	30,000.00	30,000.00	100.00	预计无法收回
新疆新建国际招标有限责任公司	20,000.00	20,000.00	100.00	预计无法收回
张科	13,000.00	13,000.00	100.00	预计无法收回
恒大地产集团乌鲁木齐有限公司	10,000.00	10,000.00	100.00	预计无法收回
恒大地产集团有限公司	10,000.00	10,000.00	100.00	预计无法收回
恒大地产集团海南有限公司	10,000.00	10,000.00	100.00	预计无法收回
李余	9,000.00	9,000.00	100.00	预计无法收回
恒大地产集团广东房地产开发有限公司	5,000.00	5,000.00	100.00	预计无法收回
艾洪飞	4,500.00	4,500.00	100.00	预计无法收回
其他零星单位	3,745,763.26	3,745,763.26	100.00	预计无法收回
合计	168,196,829.35	167,257,093.87	99.44	—

按信用风险特征组合计提坏账准备的其他应收款项

1) 账龄组合

A. 投资类

账龄	年末余额			年初余额		
	账面余额		坏账准备	账面余额		坏账准备
	金额	比例 (%)		金额	比例 (%)	
1年以内	1,401,494,340.28	100.00	—	541,143.93	96.96	—
1-2年	—	—	—	—	—	—
2-3年	—	—	—	—	—	—
3年以上	6,876.99	0.00	6,876.99	16,976.99	3.04	13,538.50
合计	1,401,501,217.27	100.00	6,876.99	558,120.92	100.00	13,538.50



广东恒健投资控股有限公司（合并）财务报表附注
2024年1月1日至2024年12月31日
(本财务报表附注除特别注明外，均以人民币元列示)

B. 建筑类

账龄	年末余额			年初余额		
	账面余额		坏账准备	账面余额		坏账准备
	金额	比例 (%)		金额	比例 (%)	
1 年以内	14,564,275.25	30.57	728,213.81	12,421,812.42	25.25	621,090.79
1-2 年	4,368,145.91	9.17	330,472.32	7,688,861.80	15.63	768,886.18
2-3 年	3,052,583.30	6.40	915,774.98	4,529,167.92	9.21	1,358,750.40
3 年以上	25,662,288.56	53.86	21,570,240.88	24,550,780.79	49.91	22,652,956.59
合计	47,647,293.02	100.00	23,544,701.99	49,190,622.93	100.00	25,401,683.96

2) 采用余额百分比法或其他组合方法计提坏账准备

组合名称	年末余额			年初余额		
	账面余额	计提比例 (%)	坏账准备	账面余额	计提比例 (%)	坏账准备
应收政府单位款	242,441,676.24	1.47	3,571,966.57	404,171,735.02	0.07	292,635.36
补充医疗保险	205,878,854.84	-	-	208,701,921.24	-	8,374.18
保证金、备用金组合	147,031,597.39	16.59	24,391,482.37	143,901,282.59	9.15	13,164,580.66
往来款	121,206,167.24	5.80	7,027,522.24	210,749,349.58	1.45	3,055,773.30
垫付款	71,291,445.71	8.54	6,084,838.63	126,337,074.44	3.18	4,022,856.07
关联方组合	65,968,319.26	-	-	67,338,374.89	-	-
其他组合	272,606,571.22	6.07	16,547,984.59	110,001,265.98	13.03	14,337,028.24
合计	1,126,424,631.90	5.12	57,623,794.40	1,271,201,003.74	2.74	34,881,247.81



广东恒健投资控股有限公司（合并）财务报表附注
 2024年1月1日至2024年12月31日
 （本财务报表附注除特别注明外，均以人民币元列示）

(3) 其他应收款坏账准备计提情况

坏账准备	第一阶段	第二阶段	第三阶段	合计
	未来12个月预期信用损失	整个存续期预期信用损失(未发生信用减值)	整个存续期预期信用损失(已发生信用减值)	
年初余额	60,296,470.27	-	325,967,355.22	386,263,825.49
年初余额在本年	-	-	-	-
—转入第二阶段	-	-	-	-
—转入第三阶段	-538,140.00	-	538,140.00	-
—转回第二阶段	-	-	-	-
—转回第一阶段	-	-	-	-
本年计提	26,150,893.06	-	24,914,924.62	51,065,817.68
本年转回	-4,252,145.64	-	-205,906,009.00	-210,158,154.64
本年转销	-	-	-	-
本年核销	-132,747.12	-	-520,000.00	-652,747.12
其他变动	-348,957.19	-	22,262,683.03	21,913,725.84
年末余额	81,175,373.38	-	167,257,093.87	248,432,467.25

(4) 收回或转回的坏账准备情况:

债务人名称	转回或收回金额	转回或收回前累计已计提坏账准备金额	转回或收回原因、方式
广东电网有限责任公司	205,896,000.00	205,896,000.00	款项已收回
茂名市多为康农业科技有限公司	3,300,000.00	4,627,061.50	收回部分款项,按已收款项转回坏账准备
蕉岭长泰电力有限公司	467,500.00	1,654,397.20	收回部分款项,按已收款项转回坏账准备
孔祥照	200,000.00	200,000.00	款项已收回
国网青海省电力公司	93,948.19	93,948.19	款项已收回
孙嵘嵘	75,173.00	75,173.00	款项已收回
其他零星单位	50,839.36	51,390.81	收回部分款项,按已收款项转回坏账准备



广东恒健投资控股有限公司（合并）财务报表附注
2024年1月1日至2024年12月31日
(本财务报表附注除特别注明外，均以人民币元列示)

债务人名称	转回或收回金额	转回或收回前累计 已计提坏账准备金额	转回或收回原因、方式
中国联合网络通信有限公司	31,570.47	31,570.47	款项已收回
深圳市圣力实业有限公司	18,183.62	18,183.62	款项已收回
云浮市盛基酒店管理有限公司	14,931.00	14,931.00	款项已收回
广东中采招标有限公司	10,009.00	10,009.00	款项已收回
合计	210,158,154.64	212,672,664.79	—

(5) 本期实际核销的其他应收款项情况:

债务人名称	其他应收 款项性质	核销金额	核销原因	履行的核销程序	是否因关 联交易产 生
汕尾市自然资源局	交易定金	500,000.00	确认无法收回	经决策审批同意	否
靖江市采红电矿冶金机械厂	应收多退 保证金	50,000.00	确认无法收回	经决策审批同意	否
西安杰迪能源科技公司	预付工程 款	40,500.00	多次催收无 果,催收成本 高于回收成本	经决策审批同意	否
中国电建集团江西省水电工程局有限公司	基建期水 电费	36,437.80	多次催收无 果,催收成本 高于回收成本	经决策审批同意	否
汕尾市公路局	交易定金	20,000.00	确认无法收回	经决策审批同意	否
广东力能电力物资有限公司	基建期水 电费	5,379.21	多次催收无 果,债务人已 注销	经决策审批同意	否
广东潮通集团有限公司	基建期水 电费	430.11	多次催收无 果,催收成本 高于回收成本	经决策审批同意	否
合计	—	652,747.12	—	—	—

(6) 按欠款方归集的年末余额前五名的其他应收款项

债务人名称	款项性质	账面余额	账龄	占其他应收 款项合计的 比例 (%)	坏账准备
南粤(集团)有限公司	单位往 来款	809,425,722.97	1年以内	29.50	—



广东恒健投资控股有限公司（合并）财务报表附注
 2024年1月1日至2024年12月31日
 （本财务报表附注除特别注明外，均以人民币元列示）

债务人名称	款项性质	账面余额	账龄	占其他应收款项合计的比例 (%)	坏账准备
广东粤海控股集团有限公司	单位往来款	581,450,000.00	1年以内	21.19	-
泰康养老保险股份有限公司	补充医疗保险	205,878,854.84	1年以内、1-2年、2-3年、3年以上	7.50	-
梅州市梅县区程江镇人民政府	土地回收款	126,885,400.00	2-3年	4.62	-
中国电建集团贵州工程有限公司	项目预收购定金	97,000,000.00	1年以内	3.54	-
合计	—	1,820,639,977.81	—	66.35	-

(7) 由金融资产转移而终止确认的其他应收款项

无。

(8) 其他应收款项转移，如证券化、保理等，继续涉入形成的资产、负债的金额

无。

(七) 存货

1. 存货分类

项目	年末余额		
	账面余额	跌价准备/合同履约成本减值准备	账面价值
原材料	3,850,170,227.80	224,316,907.78	3,625,853,320.02
自制半成品及在产品	-	-	-
库存商品（产成品）	81,128,062.87	15,893,475.58	65,234,587.29
其中：开发产品	68,328,241.32	15,893,475.58	52,434,765.74
周转材料	331,567.20	-	331,567.20
合同履约成本	1,809,245.64	-	1,809,245.64
消耗性生物资产	31,722,864.49	7,615,148.50	24,107,715.99
其他	424,838,749.75	20,256,113.54	404,582,636.21
合计	4,390,000,717.75	268,081,645.40	4,121,919,072.35



广东恒健投资控股有限公司（合并）财务报表附注
 2024年1月1日至2024年12月31日
 （本财务报表附注除特别注明外，均以人民币元列示）

（续表）

项目	年初余额		
	账面余额	跌价准备/合同履 约成本减值准备	账面价值
原材料	3,916,940,548.93	274,562,354.87	3,642,378,194.06
自制半成品及在产品	-	-	-
库存商品（产成品）	95,389,154.11	12,076,518.89	83,312,635.22
其中：开发产品	87,646,003.56	12,076,518.89	75,569,484.67
周转材料	-	-	-
合同履约成本	1,165,841.11	-	1,165,841.11
消耗性生物资产	-	-	-
其他	61,623,733.35	-	61,623,733.35
合计	4,075,119,277.50	286,638,873.76	3,788,480,403.74

2. 存货减值准备

项目	年初余额	本年计提	本年 转回	本年转销/核销	其他变动	年末余额
原材料	274,562,354.87	4,342,469.27	-	54,587,916.36	-	224,316,907.78
库存商品	12,076,518.89	3,816,956.69	-	-	-	15,893,475.58
消耗性生物资产	-	61,528.97	-	-	7,553,619.53	7,615,148.50
其他	-	20,256,113.54	-	-	-	20,256,113.54
合计	286,638,873.76	28,477,068.47	-	54,587,916.36	7,553,619.53	268,081,645.40

（八）合同资产

1. 合同资产情况

项目	年末余额		
	账面余额	减值准备	账面价值
未到期的质保金	17,794,967.99	310,199.21	17,484,768.78
未达到收款条件应收款项	352,925,218.01	106,660,043.85	246,265,174.16
未结算合同收入	-	-	-
合计	370,720,186.00	106,970,243.06	263,749,942.94



广东恒健投资控股有限公司（合并）财务报表附注
2024年1月1日至2024年12月31日
(本财务报表附注除特别注明外，均以人民币元列示)

(续表)

项目	年初余额		
	账面余额	减值准备	账面价值
未到期的质保金	26,609,408.51	253,744.02	26,355,664.49
未达到收款条件应收款项	299,730,566.30	77,348,019.16	222,382,547.14
未结算合同收入	7,596,607.02	12,529.57	7,584,077.45
合计	333,936,581.83	77,614,292.75	256,322,289.08

2. 合同资产减值准备

项目	年初余额	本年计提	本年转回	本年转销/核销	其他变动	年末余额	原因
未到期的质保金	253,744.02	56,455.19	-	-	-	310,199.21	按账龄计提减值
未达到收款条件应收款项	77,348,019.16	29,244,993.75	-	-	67,030.94	106,660,043.85	—
其中：按单项计提减值准备	347,160.00	86,479.38	-	-	-	433,639.38	预计无法收回
按账龄计提减值的未达到收款条件应收款项	77,000,859.16	29,158,514.37	-	-	67,030.94	106,226,404.47	按账龄计提减值
未结算合同收入	12,529.57	-	12,529.57	-	-	-	—
合计	77,614,292.75	29,301,448.94	12,529.57	-	67,030.94	106,970,243.06	—

(九) 一年内到期的非流动资产

项目	年末余额	年初余额
一年内到期的长期应收款	-	-
一年内到期的定期存款及利息	129,541,092.33	103,222,180.98
合计	129,541,092.33	103,222,180.98



广东恒健投资控股有限公司（合并）财务报表附注
2024年1月1日至2024年12月31日
(本财务报表附注除特别注明外，均以人民币元列示)

(十) 其他流动资产

项目	年末余额	年初余额
待抵扣进项税	3,317,316,012.86	2,938,442,201.24
一年内到期的大额存单及利息	631,299,350.68	1,044,460,372.43
预缴税金	208,278,292.72	85,652,489.13
碳排放权资产	42,931,153.65	7,106,032.11
其他	15,060,411.57	23,037,232.39
合计	4,214,885,221.48	4,098,698,327.30

(十一) 长期应收款

项目	期末余额			期末折 现率区 间
	账面余额	坏账准备	账面价值	
融资租赁款	-	-	-	-
其中：未实现 融资收益	-	-	-	-
分期收款销售 商品	-	-	-	-
分期收款提供 劳务	-	-	-	-
其他（注）	5,084,657,241.13	1,376,246,656.66	3,708,410,584.47	3-15%
合计	5,084,657,241.13	1,376,246,656.66	3,708,410,584.47	-

(续表)

项目	期初余额		
	账面余额	坏账准备	账面价值
融资租赁款	-	-	-
其中：未实现融资收 益	-	-	-
分期收款销售商品	-	-	-
分期收款提供劳务	-	-	-
其他（注）	4,787,408,893.05	1,355,915,774.57	3,431,493,118.48
合计	4,787,408,893.05	1,355,915,774.57	3,431,493,118.48

注：1. 子公司超康投资有限公司（简称“超康公司”）于2019年度对其重要联营企业海外国际兴业有限公司发放3.12亿美元的借款，截至2024年12月31日该借款账面余额129,739.18万元，已全额计提坏账准备。



广东恒健投资控股有限公司（合并）财务报表附注
 2024年1月1日至2024年12月31日
 （本财务报表附注除特别注明外，均以人民币元列示）

2. 超康公司对重要联营企业 ATTARAT MINING COMPANY B. V. 发放股东借款，截至2024年12月31日该借款账面余额为378,726.54万元，计提坏账准备7,885.48万元。

（十二）长期股权投资

1. 长期股权投资分类

项目	年初余额	本年增加	本年减少	年末余额
对合营企业投资	591,676,634.70	42,906,224.99	-	634,582,859.69
对联营企业投资	173,239,252,350.81	10,643,976,617.74	2,135,442,073.67	181,747,786,894.88
小计	173,830,928,985.51	10,686,882,842.73	2,135,442,073.67	182,382,369,754.57
减：长期股权投资减值准备	856,703,699.56	8,803,093.47	73,959,397.44	791,547,395.59
合计	172,974,225,285.95	10,678,079,749.26	2,061,482,676.23	181,590,822,358.98



广东恒健投资控股有限公司（合并）财务报表附注

2024年1月1日至2024年12月31日

（本财务报表附注除特别说明外，均以人民币元列示）

2. 长期股权投资明细

被投资单位	投资成本	年初余额	本年增减变动				其他综合收益调整
			追加投资	减少投资	权益法下确认的投资损益	其他综合收益调整	
一、合营企业							
湛江粤新分布式能源技术有限公司	655,628,518.00	591,676,634.70	50,250,000.00	-	-7,343,775.01	-	
中航申新风力发电有限公司	9,350,000.00	4,775,980.83	-	-	-2,225,671.34	-	
广东阳江海陵湾液化天然气有限责任公司	174,328,518.00	172,615,214.86	-	-	-3,968,081.48	-	
二、联营企业							
山西霍尔辛赫林业有限责任公司	471,950,000.00	414,285,439.01	50,250,000.00	-	-1,150,022.19	-	
内蒙古京泰发电有限责任公司	164,740,003,509.79	173,239,252,350.81	2,976,630,308.45	502,761,364.93	8,626,364,542.34	-46,048,138.24	
内蒙古伊泰京粤酸刺沟矿业有限责任公司	362,476,497.40	2,120,774,469.61	-	-	261,157,034.41	-	
阳山中心坑电力公司	372,498,000.00	504,069,490.72	-	-	60,191,534.84	-	
阳山中心坑水电站	976,452,996.75	3,276,637,609.48	-	-	648,841,972.68	-	
阳山中心坑水电站	1,172,734,415.20	1,329,061,790.75	-	-	70,355,623.27	-	
阳山中心坑水电站	5,000,000.00	4,835,069.93	-	-	2,661,542.87	-	
阳山中心坑水电站	6,060,000.00	8,580,431.60	-	-	1,549,951.94	-	
云南能投威信能源有限公司	694,000,000.00	122,614,153.65	-	-	-	-	
华能汕头风力发电有限公司	62,178,650.00	49,361,192.23	-	-	1,083,236.29	-	
南方海上风电联合开发有限公司	161,552,820.00	199,664,740.76	-	-	15,860,009.30	-	
云浮发电厂(B厂)有限公司	40,500,000.00	20,819,280.00	-	-	-	-	
广州金柏华环保有限公司	1,740,000.00	2,809,485.24	-	-	470,351.56	-	
黔西南州兴粤能源发展有限公司	71,070,000.00	94,114,151.22	-	-	7,428,506.50	-	



广东恒健投资控股有限公司（合并）财务报表附注
2024年1月1日至2024年12月31日
(本财务报表附注除特别注明外，均以人民币元列示)

被投资单位	投资成本	年初余额	本年增减变动			其他综合收益调整
			追加投资	减少投资	权益法下确认的投资损益	
广东广垦粤电农业有限责任公司	1,630,000.00	4,643,892.40	-	-	-100,145.11	-
河源联顺销售电有限公司	374,248.00	366,707.79	-	-	658.77	-
潮州潮能投供电有限公司	2,244,020.00	2,165,551.63	-	-	3,378.35	-
揭阳揭东五房配售电有限公司	1,606,200.00	1,613,730.20	-	-	2,510.24	-
贵州北盘江电力股份有限公司	692,340,000.00	1,203,936,326.70	-	-	84,091,782.86	-
广东广海湾能源控股有限公司	58,074,371.55	57,824,639.49	-	-	-206,974.64	-
广东能源集团台山合和天然气有限公司	42,952,000.00	42,970,664.70	-	-	8,945.77	-
广东珠海金湾液化天然气有限公司	629,833,757.55	725,644,175.74	54,559,308.45	-	119,160,196.87	-
国家管网集团广东省管网有限公司	1,764,639,188.60	2,102,658,684.78	201,930,400.00	-	116,333,426.00	-
广东数字生态科技有限责任公司	3,600,000.00	3,725,956.93	-	-	-409,843.12	-
珠海汇广综合能源服务有限公司	1,033,200.00	1,019,445.63	-	-	-9,994.37	-
贵州盘江马依煤业有限公司	310,390,000.00	165,751,063.14	-	-	-43,063,495.58	-134,772.00
贵州盘南煤炭开发有限公司	162,000,000.00	436,340,529.24	-	-	57,567,834.32	-
广东电力（国际）投资有限公司	169,446,063.39	52,552,479.75	-	-	-	-
约旦 APOO Holdco 公司	396,681,356.89	-	-	-	-98,907,833.78	-25,702,161.15
国能深圳港务有限公司	491,582,617.50	380,257,129.49	-	-	12,627,512.73	-
立基广东电力资源有限公司	39,018,033.60	34,360,128.87	-	-	-	-
海外国际兴业有限公司	2,683,440,251.07	338,196,407.62	-	-	-	-
约旦 AMCO 公司	14,326,722.02	120,157,218.37	-	-	134,159,728.16	-



广东恒健投资控股有限公司（合并）财务报表附注
2024年1月1日至2024年12月31日
(本财务报表附注除特别说明外，均以人民币元列示)

被投资单位	投资成本	年初余额	本年增减变动			其他综合收益调整
			追加投资	减少投资	权益法下确认的投资损益	
约旦 OMCO 公司	286,813.88	67,680,466.06	-	-	18,897,319.74	-
广州珠江天然气发电有限公司	207,600,000.00	689,115,014.38	-	-	68,876,606.07	-
北方联合电力有限责任公司	1,980,000,000.00	1,445,148,469.38	-	-	846,365,277.04	-161,472,205.78
台山核电产业投资有限公司	5,884,545,048.00	4,838,062,671.75	-	-	-48,582,102.70	-
东方电气（广州）重型机器有限公司	336,175,200.00	428,334,250.33	-	-	14,005,902.96	-
广东省远洋运输有限公司	-	73,959,397.44	-	40,615,938.58	-	-
国核湛江核电有限公司	1,850,260,600.00	-	1,850,260,600.00	-	-	-
广东卫蓝能源科技有限公司	14,280,000.00	-	14,280,000.00	-	-117,258.47	-
宝钢湛江钢铁有限公司	2,000,000,000.00	2,115,592,927.10	-	-	122,756,259.82	441,832.90
迪瑞医疗科技股份有限公司	755,950,486.98	802,615,204.12	-	-	26,764,708.33	-4,730,544.68
广东电网能源发展有限公司	549,392,035.14	651,116,862.23	-	-	103,397,752.14	7,038.46
广东东莞上市公司高质量发展股权投资基金合伙企业（有限合伙）	5,000,000.00	-	5,000,000.00	-	8,063.46	-
广东风华高新科技股份有限公司	719,999,973.40	719,216,921.74	-	-	11,691,543.86	415,221.05
广东广梅预制菜产业投资基金合伙企业（有限合伙）	1,000,000.00	1,000,000.00	-	-	-	-
广东广顺县绿经济股权投资基金合伙企业（有限合伙）	1,000,000.00	-	1,000,000.00	-	-	-



广东恒健投资控股有限公司（合并）财务报表附注

2024年1月1日至2024年12月31日

（本财务报表附注除特别注明外，均以人民币元列示）

被投资单位	投资成本	年初余额	本年增减变动				其他综合收益调整
			追加投资	减少投资	权益法下确认的投资损益		
广东国有企业重组发展基金（有限合伙）	371,696,162.18	390,645,319.36	-	4,909,743.11	29,402,952.50	-1,672.41	
广东航天基金管理有限公司	7,000,000.00	4,606,916.36	-	-	-	-	
广东航天云制造产业投资基金合伙企业（有限合伙）	17,270,072.99	18,521,043.02	-	-	-247,729.84	-	
广东恒广源投资有限公司	166,551,724.00	227,900,668.14	-	-	4,766,334.68	-	
广东恒航产业投资基金合伙企业（有限合伙）	65,500,000.00	71,841,437.29	-	-	-19,344,088.62	-	
广东恒航二期产业投资基金合伙企业（有限合伙）	2,000,000.00	2,006,419.64	-	-	2,641.54	-	
广东恒嘉合投资合伙企业（有限合伙）	250,000,000.00	248,908,634.40	-	-	3,989,468.28	-	
广东恒健保险经纪有限公司	3,900,000.00	7,712,547.44	-	-	1,148,230.43	-	
广东恒健武号新能源产业投资合伙企业（有限合伙）	1,622,000,000.00	1,803,102,449.92	-	-	90,774,375.61	-310,919.75	
广东恒健工控新能源产业股权投资基金合伙企业（有限合伙）	5,500,000.00	-	5,500,000.00	-	-	-	
广东恒健核子医疗产业有限公司	167,416,749.91	166,088,178.36	-	-	-	-	
广东恒京产业投资合伙企业（有限合伙）	2,000,000.00	2,052,345.71	-	-	9,816.54	-	



广东恒健投资控股有限公司（合并）财务报表附注

2024年1月1日至2024年12月31日

（本财务报表附注除特别注明外，均以人民币元列示）

被投资单位	投资成本	年初余额	本年增减变动			其他综合收益调整
			追加投资	减少投资	权益法下确认的投资损益	
广东恒尚投资管理有限公司	4,500,000.00	80,275,415.10	-	-	-5,172,803.73	-
广东恒新城乡投资控股有限公司	5,100,000.00	4,913,484.97	-	-	-	-
广东恒兴智能装备制造壹号投资基金合伙企业（有限合伙）	40,000,000.00	33,484,070.59	-	-	-224,220.73	-
广东恒则利科技产业投资合伙企业（有限合伙）	1,000,000.00	-	1,000,000.00	-	1,524.64	-
广东恒则顺环保产业发展合伙企业（有限合伙）	1,000,000.00	1,000,000.00	-	-	1,666.88	-
广东恒则顺一号企业管理合伙企业（有限合伙）	26,000,000.00	-	26,000,000.00	-	2,973.32	-
广东恒正投资有限公司	40,000,000.00	9,559,674.53	-	-	-1,880.43	-167,186.34
广东开恒私募股权投资基金管理有限公司	5,000,000.00	7,968,950.62	-	-	1,995,055.70	-
广东空港城投资有限公司	333,966,866.55	344,405,278.66	-	-	-10,890,769.22	2,738,175.10
广东美丽乡村壹号股权投资合伙企业（有限合伙）	26,100,000.00	27,317,334.55	-	-	1,287,869.58	-
广东汕尾百千万高质量发展基金（有限合伙）	1,000,000.00	1,000,000.00	-	-	-	-
广东神农氏企业管理合伙企业（有限合伙）	1,000,000,000.00	878,409,666.90	-	-	795,328.24	-10,995.39



广东恒健投资控股有限公司（合并）财务报表附注

2024年1月1日至2024年12月31日

（本财务报表附注除特别注明外，均以人民币元列示）

被投资单位	投资成本	年初余额	本年增减变动			其他综合收益调整
			追加投资	减少投资	权益法下确认的投资损益	
广东省县域经济高质量发展股权投资基金合伙企业（有限合伙）	185,000,000.00	-	185,000,000.00	-	-651,935.34	-
广东省粤茂贰号农业股权投资基金合伙企业（有限合伙）	1,000,000.00	1,000,000.00	-	-	-	-
广东顺德上市公司高质量发展基金合伙企业（有限合伙）	2,500,000.00	2,004,435.63	500,000.00	-	-49,197.93	-
广东乡创投资运营合伙企业（有限合伙）	41,854,400.00	14,091,242.06	-	-	-5,660,533.37	-
广东一创恒健融资租赁有限公司	168,000,000.00	174,137,715.00	-	-	4,489,798.72	-
广东粤建未来产城发展有限公司	2,000,000.00	-	2,000,000.00	-	68,415.11	-
广东云浮产业投资发展基金（有限合伙）	41,700,000.00	32,825,834.93	600,000.00	-	2,163,182.37	-
广东战略性新兴产业促进发展基金合伙企业（有限合伙）	2,000,000.00	1,997,945.06	-	-	239.92	-
广东战略性新兴产业高质量发展基金合伙企业（有限合伙）	2,000,000.00	1,974,810.24	-	-	-12,928.02	-
广东湛江海洋牧场产业发展私募股权投资基金合伙企业（有限合伙）	1,000,000.00	-	1,000,000.00	-	-	-
广东中山上市公司高质量发展基金合伙企业（有限合伙）	3,000,000.00	3,002,278.94	-	-	-55,065.72	-



广东恒健投资控股有限公司（合并）财务报表附注

2024年1月1日至2024年12月31日

（本财务报表附注除特别注明外，均以人民币元列示）

被投资单位	投资成本	年初余额	本年增减变动			其他综合收益调整
			追加投资	减少投资	权益法下确认的投资损益	
广东中医药大健康股权投资基金合伙企业（有限合伙）	299,669,895.01	366,081,406.19	-	59,970,104.99	-35,431,236.78	-
广州白云恒芯贰号产业投资合伙企业（有限合伙）	12,215,172.41	15,850,699.35	-	-	711,203.66	-
广州翰信通信科技股份有限公司	60,000,000.00	64,993,733.74	-	-	2,618,888.24	-
广州恒达智行产业投资基金合伙企业（有限合伙）	11,000,000.00	10,801,293.83	-	-	27,528,653.42	-
广州华星光电半导体显示技术有限公司	4,375,000,000.00	4,486,944,272.85	-	-	67,591,831.14	-
广州南沙恒晶智创股权投资基金合伙企业（有限合伙）	13,000,000.00	-	13,000,000.00	-	-	-
广州资产管理有有限公司	1,245,974,602.25	1,504,642,301.81	-	-	-53,752,502.59	-
广州资源环保科技有限公司	80,000,000.00	77,102,309.61	-	-	2,722,474.33	-
横琴粤澳开发投资有限公司	615,000,000.00	-	615,000,000.00	-	7,416,962.64	-
红河广源马堵山水电开发有限公司	100,000,000.00	50,809,256.92	-	-	786,892.09	-
江门市新兴产业投资基金（有限合伙）	2,400,000.00	12,184,740.31	-	9,600,000.00	-76,098.69	-
明阳智慧能源集团股份有限公司	326,946,400.00	474,736,027.38	-	-	10,387,196.03	74,892.88
韶关市恒韶生物医药产业投资发展合伙企业（有限合伙）	22,000,000.00	19,907,075.54	-	-	-1,073,722.87	833.81



广东恒健投资控股有限公司（合并）财务报表附注
2024年1月1日至2024年12月31日
(本财务报表附注除特别说明外，均以人民币元列示)

被投资单位	投资成本	年初余额	本年增减变动			其他综合收益调整
			追加投资	减少投资	权益法下确认的投资损益	
天风证券股份有限公司	372,509,130.43	361,506,067.31	-	359,916,078.25	-5,068,915.15	3,478,926.09
天合国际融资租赁有限公司	1,399,694,023.20	1,637,970,434.02	-	-	17,859,552.13	14,772,112.32
易事特集团股份有限公司	1,849,828,898.00	2,107,485,545.77	-	-	39,526,300.27	-498,083.86
中地君豪高科股份有限公司	100,000,000.00	92,723,226.82	-	-	-9,209,319.08	-
中国广核电力股份有限公司	5,054,888,074.00	7,389,092,104.41	-	-	742,796,810.92	-842,311.09
中国广核集团有限公司	5,223,432,449.03	8,388,854,633.72	-	-	898,850,800.88	45,013,408.34
中国南方电网有限责任公司	102,051,459,530.91	108,011,077,990.42	-	-	4,127,613,239.29	98,459,053.78
中国南方航空集团有限公司	10,000,000,000.00	6,755,509,495.14	-	-	-6,391,083.94	5,772,838.37
中航通用飞机有限责任公司	1,185,714,286.00	1,571,117,366.04	-	-	77,446,371.91	-23,351,618.89
广东华农大种业有限公司	27,749,500.00	27,749,500.00	-	27,749,500.00	-	-
澳门华人银行股份有限公司(注)	-	-	-	-	-	-
合计	165,395,632,027.79	173,830,928,985.51	3,026,880,308.45	502,761,364.93	8,619,020,767.33	-46,048,138.24

(续表)

被投资单位	本年增减变动			年末余额	减值准备年末余额
	其他权益变动	宣告发放现金股利或利润	计提减值准备		
一、合营企业	-	-	-	634,582,859.69	-
湛江粤新分布式能源技术有限公司	-	-	-	2,550,309.49	-
中航中新风力发电有限公司	-	-	-	168,647,133.38	-
广东阳江海陵湾液化天然气有限责任公司	-	-	-	463,385,416.82	-



广东恒健投资控股有限公司（合并）财务报表附注
2024年1月1日至2024年12月31日
(本财务报表附注除特别说明外，均以人民币元列示)

被投资单位	本年增减变动				年末余额	减值准备年末余额
	其他权益变动	宣告发放现金股利或利润	计提减值准备	其他		
二、联营企业	157,764,524.10	3,008,712,093.41	-	305,296,765.76	181,747,786,894.88	791,547,395.59
山西霍尔辛赫煤业有限公司	-	186,081,600.00	-	-	2,195,849,904.02	-
内蒙古京泰发电有限责任公司	-	9,465,552.17	-	-	554,785,473.39	-
内蒙古伊泰京粤鞍钢矿业有限责任公司	-	720,000,000.00	-	-	3,205,479,582.16	-
国能粤电台山发电有限公司	4,618,287.51	-	-	-	1,404,035,701.53	-
阳山江坑水电站	71,889.38	882,755.29	-	-	6,685,746.89	-
阳山中心坑电力公司	-	1,592,685.24	-	-	8,537,698.30	-
云南能投威信能源有限公司	-	-	-	-	122,614,153.65	122,614,153.65
华能汕头风力发电有限公司	-	1,053,159.09	-	-	49,391,269.43	-
南方海上风电联合开发有限公司	-	899,699.99	-	-	214,625,050.07	-
云浮发电厂(B厂)有限公司	-	-	-	-	20,819,280.00	20,819,280.00
广州金柏华环保有限公司	-	580,000.00	-	-	2,699,836.80	-
黔西南州兴粤能源发展有限公司	-	3,400,000.00	-	-	98,142,657.72	-
广东广垦粤电农业有限责任公司	-	98,000.00	-	-	4,445,747.29	-
河源联顺售电有限公司	-	-	-	-	367,366.56	-
潮州潮能投供电有限公司	-	-	-	-	2,168,929.98	-
揭阳揭东五房配售电有限公司	-	-	-	-	1,616,240.44	-
贵州北盘江电力股份有限公司	5,815.98	53,764,800.00	-	-	1,234,269,125.54	-
广东广海湾能源控股有限公司	-	-	-	-	57,617,664.85	-
广东能源集团台山和天然气有限公司	-	-	-	-	42,979,610.47	-



广东恒健投资控股有限公司（合并）财务报表附注
2024年1月1日至2024年12月31日
(本财务报表附注除特别说明外，均以人民币元列示)

被投资单位	本年增减变动				年末余额	减值准备年末余额
	其他权益变动	宣告发放现金股利或利润	计提减值准备	其他		
广东珠海金湾液化天然气有限公司	-	98,732,135.61	-	-	800,631,545.45	-
国家管网集团广东省管网有限公司	-1,450,877.11	71,493,380.00	-	-	2,347,978,253.67	-
广东数字生态科技有限责任公司	-	-	-	-	3,316,113.81	-
珠海广综合能源服务有限公司	-	-	-	-	1,009,451.26	-
贵州盘江马依煤业有限公司	1,040,878.68	-	-	-	123,593,674.24	-
贵州盘南煤炭开发有限责任公司	4,532,022.66	13,175,750.00	-	-	485,264,636.22	-
广东电力(国际)投资有限公司	-	-	-	1,149,378.90	53,701,858.65	53,701,858.65
约旦 APCC Holdco 公司	-	-	-	124,609,994.93	-	-
国能珠海港务有限公司	84,896.81	-	-	-	392,969,539.03	-
立基广东电力资源有限公司	-	-	-	751,492.75	35,111,621.62	12,007,573.58
海外国际兴业有限公司	-	-	-	7,396,716.91	345,593,124.53	345,593,124.53
约旦 AMCO 公司	-	32,083,370.34	-	4,174,408.73	226,407,984.92	-
约旦 OMCO 公司	-	16,041,685.17	-	1,523,506.57	72,059,607.20	-
广州珠江天然气发电有限公司	769,797.16	195,000,000.00	-	-	563,761,417.61	-
北方联合电力有限责任公司	148,026,585.08	-	-	-	2,278,068,125.72	-
台山核电产业投资有限公司	-	-	-	-	4,789,480,569.05	-
东方电气(广州)重型机器有限公司	65,227.95	5,030,270.63	-	-	437,375,110.61	-
广东省远洋运输有限公司	-	-	-	-33,343,458.86	-	-
国核湛江核电有限公司	-	-	-	-	1,850,260,600.00	-
广东卫蓝能源科技有限公司	-	-	-	-	14,162,741.53	-



广东恒健投资控股有限公司（合并）财务报表附注
 2024年1月1日至2024年12月31日
 （本财务报表附注除特别说明外，均以人民币元列示）

被投资单位	本年增减变动			年末余额	减值准备年末余额	
	其他权益变动	宣告发放现金股利或利润	计提减值准备			其他
宝钢湛江钢铁有限公司	-	93,000,000.00	-	-	2,145,791,019.82	
迪瑞医疗科技股份有限公司	-	16,561,800.00	-	-	808,087,567.77	
广东电网能源发展有限公司	-	40,676,819.07	-	-	713,844,833.76	
广东东莞上市公司高质量发展股权投资基金合伙企业（有限合伙）	-	-	-	-	5,008,063.46	
广东风华高新科技股份有限公司	-	1,884,816.70	-	-	729,438,869.95	
广东广梅预制菜产业投资基金合伙企业（有限合伙）	-	-	-	-	1,000,000.00	
广东广顺县绿经济股权投资基金合伙企业（有限合伙）	-	-	-	-	1,000,000.00	
广东国有企业重组发展基金（有限合伙）	-	75,133,943.09	-	-	340,002,913.25	
广东航天基金管理有限公司	-	-	-	-	4,606,916.36	
广东航天云制造产业投资基金合伙企业（有限合伙）	-	-	-	-	18,273,313.18	
广东恒广源投资有限公司	-	5,480,733.00	-	-	227,186,259.82	
广东恒航产业投资基金合伙企业（有限合伙）	-	-	-	-	52,497,348.67	
广东恒航二期产业投资基金合伙企业（有限合伙）	-	-	-	-	2,009,061.18	
广东恒嘉合投资合伙企业（有限合伙）	-	654,450.25	-	-	252,243,652.43	
广东恒健保险经纪有限公司	-	1,037,294.79	-	-	7,823,483.08	



广东恒健投资控股有限公司（合并）财务报表附注
2024年1月1日至2024年12月31日
(本财务报表附注除特别说明外，均以人民币元列示)

被投资单位	本年增减变动			年末余额	减值准备年末余额
	其他权益变动	宣告发放现金股利或利润	计提减值准备 其他		
广东恒健壹号新能源产业投资合伙企业(有限合伙)	-	15,623,008.31	-	1,877,942,897.47	-
广东恒健工控新能源产业股权投资投资基金合伙企业(有限合伙)	-	-	-	5,500,000.00	-
广东恒健孩子医疗产业有限公司	-	-	-	166,088,178.36	166,088,178.36
广东恒京产业投资合伙企业(有限合伙)	-	-	-	2,062,162.25	-
广东恒尚投资管理有限公司	-	-	-	75,102,611.37	-
广东恒新城乡投资控股有限公司	-	-	-	4,913,484.97	-
广东恒兴智能装备制造壹号投资投资基金合伙企业(有限合伙)	-	-	-	33,259,849.86	-
广东恒则利科技产业投资合伙企业(有限合伙)	-	-	-	1,001,524.64	-
广东恒则顺环保产业发展合伙企业(有限合伙)	-	-	-	1,001,666.88	-
广东恒则顺一号企业管理合伙企业(有限合伙)	-	-	-	26,002,973.32	-
广东恒正投资有限公司	-	-	-	9,390,607.76	-
广东开恒私募股权投资基金管理有限公司	-	-	-	9,964,006.32	-
广东空港城投资有限公司	-	-	-	336,252,684.54	-
广东美丽乡村壹号股权投资合伙企业(有限合伙)	-	1,563,715.81	-	27,041,488.32	-
广东汕尾百千万高质量发展基金(有限合伙)	-	-	-	1,000,000.00	-
广东神农氏企业管理合伙企业(有限合伙)	-	-	-	879,193,969.75	-



广东恒健投资控股有限公司（合并）财务报表附注
2024年1月1日至2024年12月31日
(本财务报表附注除特别注明外，均以人民币元列示)

被投资单位	本年增减变动			年末余额	减值准备年末余额
	其他权益变动	宣告发放现金股利或利润	计提减值准备		
广东省县域经济高质量发展股权投资投资基金合伙企业(有限合伙)	-	-	-	184,348,064.66	-
广东省粤贰号农业股权投资投资基金合伙企业(有限合伙)	-	-	-	1,000,000.00	-
广东顺德上市公司高质量发展基金合伙企业(有限合伙)	-	-	-	2,455,237.70	-
广东乡创投资运营合伙企业(有限合伙)	-	-	-	8,430,708.69	-
广东一创恒健融资租赁有限公司	-	-	-	178,627,513.72	-
广东粤建未来产城发展有限公司	-	-	-	2,068,415.11	-
广东云浮产业投资发展基金(有限合伙)	-	-	-	35,589,017.30	-
广东战略性新兴产业促进发展基金合伙企业(有限合伙)	-	-	-	1,998,185.00	-
广东战略性新兴产业高质量发展基金合伙企业(有限合伙)	-	-	-	1,961,882.22	-
广东湛江海洋牧场产业发展私募股权投资投资基金合伙企业(有限合伙)	-	-	-	1,000,000.00	-
广东中山上市公司高质量发展基金合伙企业(有限合伙)	-	-	-	2,947,213.22	-
广东中医药大健康股权投资投资基金合伙企业(有限合伙)	-	15,478,506.00	-	255,201,558.42	-



广东恒健投资控股有限公司（合并）财务报表附注
 2024年1月1日至2024年12月31日
 （本财务报表附注除特别注明外，均以人民币元列示）

被投资单位	本年增减变动			年末余额	减值准备年末余额
	其他权益变动	宣告发放现金股利或利润	计提减值准备		
广州白云恒芯贰号产业投资合伙企业（有限合伙）	-	-	-	16,561,903.01	-
广州瀚信通信科技股份有限公司	-	-	-	67,612,621.98	-
广州恒达智行产业投资基金合伙企业（有限合伙）	-	-	-	38,329,947.25	-
广州华星光电半导体显示技术有限公司	-	-	-	4,554,536,103.99	-
广州南沙恒晶智创股权投资基金合伙企业（有限合伙）	-	-	-	13,000,000.00	-
广州资产管理公司	-	46,488,416.34	-	1,404,401,382.88	-
广州资源环保科技有限公司	-	-	-	79,824,783.94	-
横琴粤澳开发投资有限公司	-	-	-	622,416,962.64	-
红河广源马堵山水电开发有限公司	-	-	-	51,596,149.01	-
江门市新兴产业投资基金（有限合伙）	-	1,135,798.12	-	1,372,843.50	-
明阳智慧能源集团股份有限公司	-	7,091,612.00	-	478,106,504.29	-
韶关市恒韶生物医药产业投资发展合伙企业（有限合伙）	-	-	-	18,834,186.48	-
天风证券股份有限公司	-	-	-	-	-
天合国际融资租赁有限公司	-	-	-	1,670,602,098.47	-
易事特集团股份有限公司	-	20,460,861.40	-	2,126,052,900.78	-
中地君豪高科技股份有限公司	-	-	-	83,513,907.74	70,723,226.82



广东恒健投资控股有限公司（合并）财务报表附注
 2024年1月1日至2024年12月31日
 （本财务报表附注除特别注明外，均以人民币元列示）

被投资单位	本年增减变动			年末余额	减值准备年末余额
	其他权益变动	宣告发放现金股利或利润	计提减值准备		
中国广核电力股份有限公司	-	322,280,175.00	-	7,806,766,429.24	-
中国广核集团有限公司	-	171,644,500.00	-	9,171,074,342.94	-
中国南方电网有限责任公司	-	763,140,800.00	-	111,673,044,209.32	-
中国南方航空集团有限公司	-	-	-	6,754,891,249.57	-
中航通用飞机有限责任公司	-	-	-	1,625,212,119.06	-
广东华农大种业有限公司	-	-	-	-	-
澳门华人银行股份有限公司（注）	-	-	-	-	-
合计	157,764,524.10	3,008,712,093.41	-	182,382,369,754.57	791,547,395.59

注：本期新增联营企业澳门华人银行股份有限公司事项，详见九、或有事项（三）其他重大事项及其财务影响

3. 重要联营企业的主要财务信息

本集团公司重要的联营企业是中国广核电力股份有限公司、中国广核集团有限公司、中国南方电网有限责任公司。

根据被投资方提供的2024年度财务数据，中国广核电力股份有限公司归属于母公司净利润107.50亿元、中国广核集团有限公司归属于母公司净利润99.80亿元、中国南方电网有限责任公司归属于母公司净利润156.50亿元。



（十三）其他权益工具投资

1. 其他权益工具投资情况

项目	年末余额	年初余额
广东珠三角城际轨道交通有限公司	7,972,176,779.87	8,210,200,566.90
阳江核电有限公司	7,525,837,100.00	7,438,000,000.00
南方电网综合能源股份有限公司	1,668,000,000.00	2,104,000,000.00
华润医药集团有限公司	1,490,495,063.40	1,312,762,379.93
深圳市创新投资集团有限公司	1,124,000,000.00	1,014,000,000.54
光大证券股份有限公司	926,463,740.80	610,826,096.39
阳光保险集团股份有限公司	884,831,220.00	1,379,000,000.00
广东大鹏液化天然气有限公司	802,857,500.00	909,870,000.00
珠海农村商业银行股份有限公司	649,123,900.00	667,146,450.61
国银金融租赁股份有限公司	638,230,684.00	638,968,942.09
上海申能股份有限公司	527,001,052.50	356,517,045.00
中国信达资产管理股份有限公司	127,355,530.86	76,544,252.90
中国能源建设股份有限公司	123,403,871.52	91,453,269.02
深圳能源股份有限公司	97,977,600.00	97,524,000.00
深圳大鹏液化天然气销售有限公司	80,144,700.00	82,016,500.00
中国铁路通信信号股份有限公司	79,083,770.64	57,988,825.44
粤洋液化天然气运输有限公司	71,733,836.52	70,198,519.86
广东电力交易中心有限责任公司	53,384,490.22	50,677,040.89
通用环球医疗集团有限公司	43,522,888.96	38,556,308.89
粤鹏液化天然气运输有限公司	39,177,048.24	38,338,543.32
粤港液化天然气运输有限公司	37,873,183.92	37,062,585.56
广州电力交易中心有限责任公司	18,164,325.63	17,591,420.38
国义招标股份有限公司	13,680,000.00	16,506,000.00
华泰证券股份有限公司	11,383,725.44	8,372,218.68
中国太原煤炭交易中心有限公司	10,000,000.00	10,000,000.00
西锐飞机有限公司	6,800,544.00	-
佛山市金辉高科光电材料股份有限公司	4,725,981.72	4,883,135.53
全国煤炭交易中心有限公司	3,886,075.62	6,000,000.00
新疆粤建能新能源有限公司	2,000,000.00	2,000,000.00
广发银行股份有限公司	1,738,804.26	1,644,001.62
中能联合电力燃料有限公司	1,200,000.00	1,200,000.00
高州市雅屋水力发电有限公司	800,000.00	800,000.00



广东恒健投资控股有限公司（合并）财务报表附注
2024年1月1日至2024年12月31日
(本财务报表附注除特别注明外，均以人民币元列示)

项目	年末余额	年初余额
浩蓝环保股份有限公司	-	-
安维思电子科技（广州）有限公司	-	-
广新海事重工股份有限公司	-	-
合计	25,037,053,418.12	25,350,648,103.55

注：安维思电子科技（广州）有限公司、浩蓝环保股份有限公司、广新海事重工股份有限公司项目公允价值发生非暂时性下跌，年末公允价值均为0.00元。



广东恒健投资控股有限公司（合并）财务报表附注
2024年1月1日至2024年12月31日
(本财务报表附注除特别注明外，均以人民币元列示)

2. 年末其他权益工具投资情况

项目名称	本年确认的股利收入	本期计入其他综合收益的利得或损失	其他综合收益转入留存收益的金额	指定为以公允价值计量且其变动计入其他综合收益的原因	其他综合收益转入留存收益的原因
广东珠三角城际轨道交通有限公司	-	-178,517,840.27	-	出于战略目的而计划长期持有的非交易性权益工具投资	-
华润医药集团有限公司	67,073,661.55	126,778,929.50	-	出于战略目的而计划长期持有的非交易性权益工具投资	-
光大证券股份有限公司	43,320,892.78	308,333,216.69	-37,171,710.12	出于战略目的而计划长期持有的非交易性权益工具投资	部分处置, 按比例结转
国银金融租赁股份有限公司	43,684,180.68	-1,269,616.18	-8,039,784.55	出于战略目的而计划长期持有的非交易性权益工具投资	部分处置, 按比例结转
中国能源建设股份有限公司	4,459,352.93	27,877,335.41	-	出于战略目的而计划长期持有的非交易性权益工具投资	-
中国铁路通信信号股份有限公司	3,770,046.91	18,024,844.32	-	出于战略目的而计划长期持有的非交易性权益工具投资	-
通用环球医疗集团有限公司	3,024,075.88	3,431,809.21	-	出于战略目的而计划长期持有的非交易性权益工具投资	-
佛山市金辉高科光电材料股份有限公司	-	-157,153.81	-	出于战略目的而计划长期持有的非交易性权益工具投资	-
华泰证券股份有限公司	489,177.02	2,551,402.28	-	出于战略目的而计划长期持有的非交易性权益工具投资	-



广东恒健投资控股有限公司（合并）财务报表附注
2024年1月1日至2024年12月31日
(本财务报表附注除特别说明外，均以人民币元列示)

项目名称	本年确认的股利收入	本期计入其他综合收益的利得或损失	其他综合收益转入留存收益的金额	指定为以公允价值计量且其变动计入其他综合收益的原因	其他综合收益转入留存收益的原因
浩蓝环保股份有限公司	-	-	-	出于战略目的而计划长期持有的非交易性权益工具投资	-
安维思电子科技(广州)有限公司	-	-	-	出于战略目的而计划长期持有的非交易性权益工具投资	-
阳江核电有限公司	618,800,000.00	87,837,100.00	-	出于战略目的而计划长期持有的非交易性权益工具投资	-
南方电网综合能源股份有限公司	3,640,000.00	-436,000,000.00	-	出于战略目的而计划长期持有的非交易性权益工具投资	-
广州电力交易中心有限责任公司	-	572,905.25	-	出于战略目的而计划长期持有的非交易性权益工具投资	-
广东电力交易中心有限责任公司	-	2,707,449.33	-	出于战略目的而计划长期持有的非交易性权益工具投资	-
深圳市创新投资集团有限公司	24,756,020.00	109,999,999.46	-	出于战略目的而计划长期持有的非交易性权益工具投资	-
深圳前海源股份有限公司	2,116,800.00	453,600.00	-	出于战略目的而计划长期持有的非交易性权益工具投资	-
上海申能股份有限公司	22,212,900.00	170,484,007.50	-	出于战略目的而计划长期持有的非交易性权益工具投资	-
国义招标股份有限公司	504,000.00	-2,826,000.00	-	出于战略目的而计划长期持有的非交易性权益工具投资	-



广东恒健投资控股有限公司（合并）财务报表附注
 2024年1月1日至2024年12月31日
 （本财务报表附注除特别注明外，均以人民币元列示）

项目名称	本年确认的股利收入	本期计入其他综合收益的利得或损失	其他综合收益转入留存收益的金额	指定为以公允价值计量且其变动计入其他综合收益的原因	其他综合收益转入留存收益的原因
阳光保险控股股份有限公司	63,000,000.00	-494,168,780.00	-	出于战略目的而计划长期持有的非交易性权益工具投资	-
广发银行股份有限公司	43,326.46	94,802.64	-	出于战略目的而计划长期持有的非交易性权益工具投资	-
广东大鹏液化天然气有限公司	93,057,193.05	-107,012,500.00	-	出于战略目的而计划长期持有的非交易性权益工具投资	-
深圳大鹏液化天然气销售有限公司	9,416,009.76	-1,871,800.00	-	出于战略目的而计划长期持有的非交易性权益工具投资	-
珠海农村商业银行股份有限公司	15,695,240.76	-18,022,550.61	-	出于战略目的而计划长期持有的非交易性权益工具投资	-
粤鹏液化天然气运输有限公司	4,426,600.36	340,912.34	-	出于战略目的而计划长期持有的非交易性权益工具投资	-
中国信达资产管理股份有限公司	4,954,974.90	43,049,611.97	-	出于战略目的而计划长期持有的非交易性权益工具投资	-
粤港液化天然气运输有限公司	4,425,701.03	305,147.21	-	出于战略目的而计划长期持有的非交易性权益工具投资	-
粤洋液化天然气运输有限公司	10,317,103.94	304,431.04	-	出于战略目的而计划长期持有的非交易性权益工具投资	-
西锐飞机有限公司	-	-2,366,856.00	-	出于战略目的而计划长期持有的非交易性权益工具投资	-



广东恒健投资控股有限公司（合并）财务报表附注
 2024年1月1日至2024年12月31日
 （本财务报表附注除特别注明外，均以人民币元列示）

项目名称	本年确认的股利收入	本期计入其他综合收益的利得或损失	其他综合收益转入留存收益的金额	指定为以公允价值计量且其变动计入其他综合收益的原因	其他综合收益转入留存收益的原因
全国煤炭交易中心有限公司	-	-2,113,924.38	-	出于战略目的而计划长期持有的非交易性权益工具投资	-
合计	1,043,187,258.01	-341,179,517.10	-45,211,494.67	-	-



广东恒健投资控股有限公司（合并）财务报表附注
 2024年1月1日至2024年12月31日
 （本财务报表附注除特别注明外，均以人民币元列示）

（十四）其他非流动金融资产

项目	年末公允价值	年初公允价值
广东省农业供给侧结构性改革基金合伙企业（有限合伙）	4,671,821,194.00	4,633,779,934.95
瀚蓝（佛山）投资有限公司	1,200,000,000.00	-
广东东阳光药业股份有限公司	511,879,090.36	508,327,931.00
华强方特文化科技集团股份有限公司	483,288,151.34	553,322,668.80
广东恒建管廊投资有限公司	396,019,088.10	321,586,374.35
阳江海上风电产业发展基金合伙企业（有限合伙）	144,000,000.00	144,000,000.00
成都国星宇航科技股份有限公司	122,458,690.36	122,372,194.00
湖北航特装备制造股份有限公司	69,934,029.59	76,441,226.95
广东华隧建设集团股份有限公司	40,435,989.99	38,330,642.07
广东国有企业重组发展基金（有限合伙）	26,079,897.91	30,629,094.98
广州夏西美村投资发展有限公司	22,114,159.54	24,643,690.00
广东粤澳合作发展基金（有限合伙）	9,850,615.54	9,954,880.61
国义招标股份有限公司	7,920,445.26	18,648,894.04
广东新希望新农业股权投资基金管理有限公司	5,000,000.00	5,000,000.00
广东能源集团产业投资私募基金管理有限公司	5,000,000.00	-
佛山顺德中建顺展投资有限公司	4,296,780.41	4,328,343.87
广东省建银基础设施投资基金合伙企业（有限合伙）	3,000,000.00	3,000,000.00
广东国有企业混合所有制改革股权投资基金合伙企业（有限合伙）	2,000,000.00	2,000,000.00
广东恒肇股权投资基金（有限合伙）	1,000,000.00	1,000,000.00
广东三和产业投资基金合伙企业（有限合伙）	1,000,000.00	1,000,000.00
广东省预制菜产业投资基金合伙企业（有限合伙）	1,000,000.00	1,000,000.00
广东省种业振兴股权投资基金合伙企业（有限合伙）	1,000,000.00	1,000,000.00
温润煦兴壹号（珠海）股权投资基金合伙企业（有限合伙）	1,000,000.00	1,000,000.00
广东银珠医药科技有限公司	321,715.85	18,911,699.00
珠海横琴温氏叁号股权投资基金合伙企业（有限合伙）	78,826.07	1,261,879.74
广东建恒乡村振兴股权投资基金合伙企业（有限合伙）	13,495.15	5,089,111.00



广东恒健投资控股有限公司（合并）财务报表附注
2024年1月1日至2024年12月31日
(本财务报表附注除特别注明外，均以人民币元列示)

项目	年末公允价值	年初公允价值
南方电网电力科技股份有限公司	-	332,101,000.00
其他	4,735,587.33	4,614,383.22
合计	7,735,247,756.80	6,863,343,948.58

(十五) 投资性房地产

1. 按成本计量的投资性房地产

项目	年初余额	本年增加	本年减少	年末余额
账面原值合计	1,294,844,697.15	3,140,117.54	14,384,889.48	1,283,599,925.21
其中：房屋、建筑物	1,248,801,896.28	3,140,117.54	14,384,889.48	1,237,557,124.34
土地使用权	46,042,800.87	-	-	46,042,800.87
累计折旧（摊销）合计	471,436,352.06	42,530,503.04	7,959,340.11	506,007,514.99
其中：房屋、建筑物	458,487,005.49	41,626,486.70	7,959,340.11	492,154,152.08
土地使用权	12,949,346.57	904,016.34	-	13,853,362.91
账面净值合计	823,408,345.09	-	-	777,592,410.22
其中：房屋、建筑物	790,314,890.79	-	-	745,402,972.26
土地使用权	33,093,454.30	-	-	32,189,437.96
减值准备合计	-	648,016.78	-	648,016.78
其中：房屋、建筑物	-	648,016.78	-	648,016.78
土地使用权	-	-	-	-
账面价值合计	823,408,345.09	-	-	776,944,393.44
其中：房屋、建筑物	790,314,890.79	-	-	744,754,955.48
土地使用权	33,093,454.30	-	-	32,189,437.96

2. 未办妥产权证书的投资性房地产情况

截至2024年12月31日，子公司广东能源茂名热电厂有限公司（简称“茂名热电厂”）、广东粤电新丰江发电有限责任公司（简称“新丰江公司”）存在投资性房地产未办妥产权证书的情况。



广东恒健投资控股有限公司（合并）财务报表附注
2024年1月1日至2024年12月31日
(本财务报表附注除特别注明外，均以人民币元列示)

(十六) 固定资产

项目	年末账面价值	年初账面价值
固定资产	139,812,602,066.64	115,736,448,402.18
固定资产清理	205,331,529.36	173,766,566.48
合计	140,017,933,596.00	115,910,214,968.66

1. 固定资产情况

项目	年初余额	本年增加	本年减少	年末余额
账面原值合计	233,009,770,944.14	38,056,485,974.79	3,872,193,471.61	267,194,063,447.32
其中：土地资产	66,944,430.17	2.00	-	66,944,432.17
房屋及建筑物	58,113,627,007.02	6,920,971,998.92	768,976,297.17	64,265,622,708.77
机器设备	161,632,019,809.82	30,842,491,786.78	2,999,651,024.86	189,474,860,571.74
运输工具	10,522,066,784.07	105,212,706.66	52,716,969.50	10,574,562,521.23
电子设备	411,917,600.33	45,085,535.12	11,650,039.62	445,353,095.83
办公设备	323,339,508.70	55,572,304.22	10,875,177.54	368,036,635.38
酒店业家具	5,791,346.34	263,863.70	50,139.28	6,005,070.76
其他	1,934,064,457.69	86,887,777.39	28,273,823.64	1,992,678,411.44
累计折旧合计	111,314,873,618.45	10,331,066,488.14	907,194,086.94	120,738,746,019.65
其中：土地资产	-	-	-	-
房屋及建筑物	24,776,505,897.38	1,363,576,243.25	72,108,405.51	26,067,973,735.12
机器设备	78,610,913,630.68	8,596,407,334.18	744,866,497.46	86,462,454,467.40
运输工具	5,955,843,878.26	176,006,016.07	44,478,741.39	6,087,371,152.94
电子设备	297,719,744.03	34,903,621.20	8,388,109.01	324,235,256.22
办公设备	214,593,447.25	41,619,298.86	10,244,986.36	245,967,759.75
酒店业家具	5,405,067.13	79,471.14	47,632.31	5,436,905.96
其他	1,453,891,953.72	118,474,503.44	27,059,714.90	1,545,306,742.26
固定资产账面净值合计	121,694,897,325.69	—	—	146,455,317,427.67
其中：土地资产	66,944,430.17	—	—	66,944,432.17
房屋及建筑物	33,337,121,109.64	—	—	38,197,648,973.65
机器设备	83,021,106,179.14	—	—	103,012,406,104.34
运输工具	4,566,222,905.81	—	—	4,487,191,368.29
电子设备	114,197,856.30	—	—	121,117,839.61



广东恒健投资控股有限公司（合并）财务报表附注
2024年1月1日至2024年12月31日
(本财务报表附注除特别注明外，均以人民币元列示)

项目	年初余额	本年增加	本年减少	年末余额
办公设备	108,746,061.45	—	—	122,068,875.63
酒店业家具	386,279.21	—	—	568,164.80
其他	480,172,503.97	—	—	447,371,669.18
减值准备合计	5,958,448,923.51	1,104,822,112.50	420,555,674.98	6,642,715,361.03
其中：土地资产	—	—	—	—
房屋及建筑物	1,254,437,911.43	29,511,107.61	13,371,058.00	1,270,577,961.04
机器设备	1,778,257,780.65	1,040,636,825.16	405,869,654.85	2,413,024,950.96
运输工具	2,919,853,466.02	34,236,785.19	217,565.21	2,953,872,686.00
电子设备	—	258,599.12	—	258,599.12
办公设备	—	4,065.89	—	4,065.89
酒店业家具	—	—	—	—
其他	5,899,765.41	174,729.53	1,097,396.92	4,977,098.02
固定资产账面价值合计	115,736,448,402.18	—	—	139,812,602,066.64
其中：土地资产	66,944,430.17	—	—	66,944,432.17
房屋及建筑物	32,082,683,198.21	—	—	36,927,071,012.61
机器设备	81,242,848,398.49	—	—	100,599,381,153.38
运输工具	1,646,369,439.79	—	—	1,533,318,682.29
电子设备	114,197,856.30	—	—	120,859,240.49
办公设备	108,746,061.45	—	—	122,064,809.74
酒店业家具	386,279.21	—	—	568,164.80
其他	474,272,738.56	—	—	442,394,571.16

注：本期减值准备变动主要情况如下：

(1) 子公司图木舒克热电有限责任公司（简称“图木舒克热电”）由于燃料价格持续高企等原因导致经营亏损，图木舒克热电的长期资产存在减值迹象，期末将图木舒克热电作为资产组（含商誉）进行减值测试，预计未来现金流量的现值确定相关资产组的可收回金额为1,864,922,200.00元，对该资产组的公允价值减去处置费用后的净额和预计未来现金流量的现值进行比较后，于2024年度计提减值准备-机器设备170,093,337.17元。

(2) 子公司广东粤电石碑山风能开发有限公司、广东粤电博贺能源有限公司（简称“博贺公司”）、深圳市广前电力有限公司、广东红海湾发电有限公司、广东粤电靖海发电有限公司、湛江中粤能源有限公司及广东粤电平远风电有限公司部分生产所用发电



设备实施技术改造，应拆除或更换的设备零件将终止使用或提前处置，相关资产出现减值迹象，于2024年计提减值准备-机器设备127,589,889.35元。

(3) 子公司广东粤能风电有限公司本年度因强台风“摩羯”导致部分风力发电设备叶片损坏，2024年根据预计损失计提减值准备-机器设备11,738,926.20元。

(4) 子公司海南文阳新能源发电有限公司本年度因受台风“摩羯”影响，经总经理办公会审议通过，2024年根据预计损失计提减值准备-机器设备188,379,787.35元。

(5) 子公司石拐区国源清能电力有限公司因光伏项目补贴回收可能性小，发电资产组预计未来现金流量低于资产组现值，于2024年计提减值准备-机器设备240,447,758.06元。

(6) 子公司阳泉市慧阳新能源发电有限公司因光伏项目补贴回收可能性小，发电资产组预计未来现金流量低于资产组现值，于2024年计提减值准备-机器设备153,344,071.34元。

2. 未办妥产权证书的固定资产情况

截至2024年12月31日，本公司沙角C电厂、粤电力沙角A电厂、南水发电、茂名热电厂、新丰江公司、金昌市沐洪新能源有限公司（简称“沐洪新能源”）、乳源瑶族自治县南源水电发展有限公司、天一公司等存在固定资产未办妥产权证书的情况。

3. 固定资产清理

项目	年末账面价值	年初账面价值	转入清理的原因
机器设备	189,943,213.94	167,188,124.94	已报废未清理完
房屋、建筑物	5,727,432.38	1,126,695.15	已报废未清理完
运输设备	8,483,782.39	57,520.00	已报废未清理完
办公设备	-	-	已报废未清理完
其他	1,177,100.65	5,394,226.39	已报废未清理完
合计	205,331,529.36	173,766,566.48	—

(十七) 在建工程

项目	年末账面价值	年初账面价值
在建工程	46,170,120,024.65	49,064,280,417.82
工程物资	43,556,695.46	145,692,925.46
合计	46,213,676,720.11	49,209,973,343.28



广东恒健投资控股有限公司（合并）财务报表附注
 2024年1月1日至2024年12月31日
 （本财务报表附注除特别说明外，均以人民币元列示）

1. 在建工程情况

项目	期末余额			期初余额		
	账面余额	减值准备	账面价值	账面余额	减值准备	账面价值
阳江青洲一、二海上风电项目	14,266,902,336.42	-	14,266,902,336.42	14,231,949,862.88	-	14,231,949,862.88
大埔发电二期项目	3,640,543,810.43	-	3,640,543,810.43	1,292,869,254.03	-	1,292,869,254.03
博贺电厂二期项目	3,111,779,064.94	-	3,111,779,064.94	696,412,077.17	-	696,412,077.17
莎车200万千瓦光伏一体化项目	1,874,628,731.16	-	1,874,628,731.16	2,411,312,391.00	-	2,411,312,391.00
水源山抽水蓄能电站项目	1,636,370,437.91	-	1,636,370,437.91	867,975,178.56	-	867,975,178.56
云河天然气热电联产项目	1,226,670,910.75	-	1,226,670,910.75	195,403,201.01	-	195,403,201.01
陆河抽水蓄能电站项目（4×350MW）	1,214,269,773.02	-	1,214,269,773.02	648,384,696.02	-	648,384,696.02
大南海天然气热电联产项目	1,279,666,987.02	-	1,279,666,987.02	205,809,531.88	-	205,809,531.88
中航象州光伏一体化二期	866,380,742.28	-	866,380,742.28	-	-	-
靖海发电5、6号机组扩建项目	989,622,649.69	55,389,092.96	934,233,556.73	177,754,660.14	55,389,092.96	122,365,567.18
贵阳修文抽水蓄能项目	784,799,162.35	-	784,799,162.35	457,933,737.10	-	457,933,737.10
兵团三师45团35万千瓦光伏项目	670,388,068.23	-	670,388,068.23	-	-	-
托克逊县100万千瓦风电项目	600,386,494.31	-	600,386,494.31	-	-	-
肇庆鼎湖天然气热电联产项目	708,963,717.89	-	708,963,717.89	1,816,339,274.99	-	1,816,339,274.99
甘南兴十四20万千瓦风力发电项目	557,515,535.46	-	557,515,535.46	-	-	-



广东恒健投资控股有限公司（合并）财务报表附注
 2024年1月1日至2024年12月31日
 （本财务报表附注除特别说明外，均以人民币元列示）

项目	期末余额			期初余额		
	账面余额	减值准备	账面价值	账面余额	减值准备	账面价值
花都热电联产项目	687,875,576.52	-	687,875,576.52	705,271,030.24	-	705,271,030.24
红海湾发电5、6号机组基建项目	723,967,634.00	26,446,446.64	697,521,187.36	81,655,817.66	26,446,446.64	55,209,371.02
广前电力二期工程	51,029,245.20	46,630,454.90	4,398,790.30	51,029,245.20	43,237,733.25	7,791,511.95
虎门发电2*1000MW机组扩建项目	137,373,040.22	137,373,040.22	-	137,373,040.22	137,373,040.22	-
金湾发电5、6号机组基建工程	236,579,318.74	236,579,318.74	-	226,056,830.38	-	226,056,830.38
恒健大厦10楼办公室装修工程	-	-	-	1,771,285.00	-	1,771,285.00
蓝宝石大厦6、7、8层修缮改造 工程	5,504,990.71	-	5,504,990.71	-	-	-
流花路108号粤建得宝文体综合楼改造项目	5,911,856.58	-	5,911,856.58	-	-	-
其他工程	11,463,757,059.40	68,348,765.12	11,395,408,294.28	25,206,538,400.03	85,112,782.62	25,121,425,617.41
工程物资	43,556,695.46	-	43,556,695.46	145,692,925.46	-	145,692,925.46
合计	46,784,443,838.69	570,767,118.58	46,213,676,720.11	49,557,532,438.97	347,559,095.69	49,209,973,343.28

2. 重要在建工程本年变动情况

工程名称	预算数	年初余额	本年增加	本年转入固定资产	本年其他减少	年末余额
肇庆鼎湖天然气热电联产项目	2,475,000,000.00	1,816,339,274.99	182,426,021.87	1,289,801,578.97	-	708,963,717.89
兵团三师45团35万千瓦光伏项目	1,156,680,800.00	-	670,388,068.23	-	-	670,388,068.23
贵阳修文抽水蓄能项目	9,200,000,000.00	457,933,737.10	326,865,425.25	-	-	784,799,162.35



广东恒健投资控股有限公司（合并）财务报表附注

2024年1月1日至2024年12月31日

（本财务报表附注除特别注明外，均以人民币元列示）

工程名称	预算数	年初余额	本年增加	本年转入固定资产	本年其他减少	年末余额
靖海发电5、6号机组扩建项目	8,049,770,000.00	177,754,660.14	857,093,263.43	45,225,273.88	-	989,622,649.69
大南海天然气热电联产项目	2,855,450,000.00	205,809,531.88	1,073,857,455.14	-	-	1,279,666,987.02
陆河抽水蓄能电站项目（4×350MW）	8,768,247,100.00	648,384,696.02	565,885,077.00	-	-	1,214,269,773.02
云河天然气热电联产项目	2,583,850,000.00	195,403,201.01	1,031,267,709.74	-	-	1,226,670,910.75
水源山抽水蓄能电站项目	7,647,637,900.00	867,975,178.56	768,395,259.35	-	-	1,636,370,437.91
莎车200万千瓦光储一体化项目	12,917,064,600.00	2,411,312,391.00	1,890,038,583.88	2,426,722,243.72	-	1,874,628,731.16
博贺电厂二期项目	7,483,510,000.00	696,412,077.17	2,415,366,987.77	-	-	3,111,779,064.94
大埔发电二期项目	8,122,320,000.00	1,292,869,254.03	2,347,674,556.40	-	-	3,640,543,810.43
阳江青州一、二海上风电项目	17,107,250,000.00	14,231,949,862.88	117,428,529.82	82,476,056.28	-	14,266,902,336.42
中航象州光伏一体化二期	991,800,000.00	-	866,380,742.28	-	-	866,380,742.28
托克逊县100万千瓦风电项目	1,460,000,000.00	-	600,386,494.31	-	-	600,386,494.31
甘南兴十四20万千瓦风力发电项目	1,266,190,000.00	-	557,515,535.46	-	-	557,515,535.46
花都热电联产项目	3,166,360,000.00	705,271,030.24	30,302,001.28	47,697,455.00	-	687,875,576.52
合计	95,251,130,400.00	23,707,414,895.02	14,301,271,711.21	3,891,922,607.85	-	34,116,763,998.38

（续表）

工程名称	工程累计投入占预算比例（%）	工程进度	利息资本化累计金额	其中：本年利息资本化金额		资金来源
				本年利息资本化金额	本年利息资本化率（%）	
肇庆鼎湖天然气热电联产项目	92.88	99.10	84,533,485.97	10,374,941.36	3.18	借款、自有资金



广东恒健投资控股有限公司（合并）财务报表附注
 2024年1月1日至2024年12月31日
 （本财务报表附注除特别说明外，均以人民币元列示）

工程名称	工程累计投入占 预算比例 (%)	工程进度	利息资本化累计金额	其中：本年利息资本化金 额	本年利息资本化率 (%)	资金来源
兵团三师45团35万千瓦光伏项目	90.00	90.00	5,154,351.26	5,154,351.26	2.78	借款、自有资金
贵阳修文抽水蓄能项目	8.50	8.50	10,385,343.38	7,850,996.79	2.20	借款、自有资金
靖海发电5、6号机组扩建项目	10.03	10.03	37,059,192.15	28,317,819.51	2.50	借款、自有资金
大南海天然气热电联产项目	31.31	31.31	23,529,729.01	15,487,516.45	2.50	借款、自有资金
陆河抽水蓄能电站项目（4×350MW）	12.04	12.04	31,440,386.49	24,098,364.06	2.50	借款、自有资金
云河天然气热电联产项目	47.47	56.00	15,456,474.00	10,567,733.89	2.10	借款、自有资金
水源山抽水蓄能电站项目	19.98	19.98	37,763,085.70	27,535,142.13	2.46	借款、自有资金
莎车200万千瓦光伏一体化项目	33.27	33.27	73,715,303.09	30,129,898.08	2.13	借款、自有资金
博贺电厂二期项目	38.55	47.02	36,859,155.99	34,079,509.54	3.07	借款、自有资金
大埔发电二期项目	44.84	44.84	76,907,557.97	42,846,186.88	2.71	借款、自有资金
阳江青洲一、二海上风电项目	79.02	82.00	412,389,536.23	231,885,473.18	2.24	借款、自有资金
中航象州光伏一体化二期	87.35	91.00	9,542,833.22	8,648,983.14	2.75	借款、自有资金
托克逊县100万千瓦风电项目	45.00	50.00	1,057,938.15	1,057,938.15	2.29	借款、自有资金
甘南兴十四20万千瓦风力发电项目	44.03	44.03	2,934,553.28	2,934,553.28	2.76	借款、自有资金
花都热电联产项目	80.53	85.15	77,118,516.37	-	-	借款、自有资金
合计	-	-	935,847,442.26	480,969,407.70	-	-



广东恒健投资控股有限公司（合并）财务报表附注
2024年1月1日至2024年12月31日
(本财务报表附注除特别注明外，均以人民币元列示)

3. 本年计提在建工程减值准备

项目	本年计提金额	计提原因
金湾发电5、6号机基建工程	236,579,318.74	项目停止开发
粤电石碑山风能开发拆建工程项目 (三台风机)	13,927,888.06	风机拆除重建
风力发电湛江区域风电场项目	7,347,574.59	项目停止开发
广前电力二期工程	3,392,721.65	项目停止开发
风力发电山西风电场项目	2,111,846.26	项目停止开发
长电新能源蕉岭文福镇光伏复合项目	1,441,579.24	项目停止开发
风力发电韶关南雄-前岭风电场项目	1,023,649.56	项目停止开发
曲江粤电新能源灰场光伏项目	977,291.88	项目未入补贴目录，计提的资产组减值
风力发电梅州梅县-明山嶂风电场项目	661,293.37	项目停止开发
风力发电罗坝镇雪风山风电场项目	221,310.00	项目停止开发
高岚港空压机连接储气罐管道法兰改造工程	20,666.22	因市场变化引起资产的经济绩效低于预期
合计	267,705,139.57	—

(十八) 使用权资产

项目	年初余额	本年增加	本年减少	年末余额
账面原值合计	5,784,753,586.98	5,243,635,256.53	1,813,275,832.28	9,215,113,011.23
其他：土地	2,943,826,906.63	1,167,682,687.84	145,698,818.14	3,965,810,776.33
房屋及建筑物	382,807,454.06	162,355,518.52	93,235,001.05	451,927,971.53
机器、运输、办公设备	2,426,994,513.60	3,627,896,786.89	1,574,329,495.66	4,480,561,804.83
其他	31,124,712.69	285,700,263.28	12,517.43	316,812,458.54
累计折旧合计	916,012,920.21	619,731,515.11	258,837,311.60	1,276,907,123.72
其他：土地	213,790,293.23	172,818,705.85	12,922,857.65	373,686,141.43
房屋及建筑物	148,863,197.09	95,577,032.60	82,076,990.07	162,363,239.62
机器、运输、办公设备	549,153,156.50	350,234,923.09	163,837,463.88	735,550,615.71
其他	4,206,273.39	1,100,853.57	—	5,307,126.96
账面净值合计	4,868,740,666.77	—	—	7,938,205,887.51
其他：土地	2,730,036,613.40	—	—	3,592,124,634.90
房屋及建筑物	233,944,256.97	—	—	289,564,731.91



广东恒健投资控股有限公司（合并）财务报表附注
2024年1月1日至2024年12月31日
(本财务报表附注除特别注明外，均以人民币元列示)

项目	年初余额	本年增加	本年减少	年末余额
机器、运输、办公设备	1,877,841,357.10	—	—	3,745,011,189.12
其他	26,918,439.30	—	—	311,505,331.58
减值准备合计	2,899,509.80	-	2,899,509.80	-
其他：土地	-	-	-	-
房屋及建筑物	-	-	-	-
机器、运输、办公设备	2,899,509.80	-	2,899,509.80	-
其他	-	-	-	-
账面价值合计	4,865,841,156.97	—	—	7,938,205,887.51
其他：土地	2,730,036,613.40	—	—	3,592,124,634.90
房屋及建筑物	233,944,256.97	—	—	289,564,731.91
机器、运输、办公设备	1,874,941,847.30	—	—	3,745,011,189.12
其他	26,918,439.30	—	—	311,505,331.58

注：本期使用权资产减少的主要原因为部分子公司通过融资置换方式提前结束租赁合同并取得相关发电设备的所有权，相关使用权资产账面价值转出至固定资产。

(十九) 无形资产

1. 无形资产分类

项目	年初余额	本年增加	本年减少	年末余额
原价合计	8,490,431,307.75	957,634,382.42	114,104,504.73	9,333,961,185.44
其中：软件	903,342,975.99	102,280,104.04	29,919,658.40	975,703,421.63
土地使用权	6,148,102,663.36	708,809,804.69	28,472,502.20	6,828,439,965.85
专利权	536,244.26	10,103,971.22	-	10,640,215.48
非专利技术	94,549,626.15	4,829,497.57	633,178.26	98,745,945.46
商标权	-	11,241,230.68	-	11,241,230.68
特许权	436,680,962.10	5,920,903.13	24,204,165.87	418,397,699.36
数据资源	-	612,843.17	-	612,843.17
海域使用权	594,641,805.16	113,836,027.92	30,875,000.00	677,602,833.08
输变电配套工程及微波工程	260,331,315.46	-	-	260,331,315.46
有利合同	52,211,378.99	-	-	52,211,378.99
其他	34,336.28	-	-	34,336.28



广东恒健投资控股有限公司（合并）财务报表附注
2024年1月1日至2024年12月31日
(本财务报表附注除特别注明外，均以人民币元列示)

项目	年初余额	本年增加	本年减少	年末余额
累计摊销合计	2,619,814,146.07	250,912,623.36	47,261,498.57	2,823,465,270.86
其中：软件	585,625,396.29	81,442,549.79	29,508,313.79	637,559,632.29
土地使用权	1,509,273,813.97	121,463,034.36	9,078,034.67	1,621,658,813.66
专利权	102,303.27	660,675.25	-	762,978.52
非专利技术	74,052,270.92	13,443,777.18	535,232.00	86,960,816.10
商标权	-	1,967,072.15	-	1,967,072.15
特许权	122,931,171.15	7,973,490.64	5,701,303.93	125,203,357.86
数据资源	-	-	-	-
海域使用权	56,165,420.73	23,955,156.67	2,438,614.18	77,681,963.22
输变电配套工程及微波工程	260,331,315.46	-	-	260,331,315.46
有利合同	11,314,018.32	-	-	11,314,018.32
其他	18,435.96	6,867.32	-	25,303.28
减值准备合计	294,051,302.15	7,323,574.78	24,855,212.53	276,519,664.40
其中：软件	2,996,823.95	908,198.52	-	3,905,022.47
土地使用权	86,052,407.09	6,415,376.26	10,593,227.53	81,874,555.82
专利权	-	-	-	-
非专利技术	2,460,161.11	-	-	2,460,161.11
商标权	-	-	-	-
特许权	202,541,910.00	-	14,261,985.00	188,279,925.00
数据资源	-	-	-	-
海域使用权	-	-	-	-
输变电配套工程及微波工程	-	-	-	-
有利合同	-	-	-	-
其他	-	-	-	-
账面价值合计	5,576,565,859.53	—	—	6,233,976,250.18
其中：软件	314,720,755.75	—	—	334,238,766.87
土地使用权	4,552,776,442.30	—	—	5,124,906,596.37
专利权	433,940.99	—	—	9,877,236.96
非专利技术	18,037,194.12	—	—	9,324,968.25
商标权	-	—	—	9,274,158.53
特许权	111,207,880.95	—	—	104,914,416.50
数据资源	-	—	—	612,843.17
海域使用权	538,476,384.43	—	—	599,920,869.86



广东恒健投资控股有限公司（合并）财务报表附注
 2024年1月1日至2024年12月31日
 （本财务报表附注除特别注明外，均以人民币元列示）

项目	年初余额	本年增加	本年减少	年末余额
输变电配套工程及微波工程	-	-	-	-
有利合同	40,897,360.67	-	-	40,897,360.67
其他	15,900.32	-	-	9,033.00

2. 未办妥产权证书的土地使用权情况

截至2024年12月31日，本集团包括子公司广东粤电云河发电有限公司、广东能源茂名热电厂有限公司、广东粤电博贺能源有限公司、广东广合电力有限公司、金昌市沐洪新能源有限公司、粤电莎车综合能源有限公司，广东省粤泷发电有限责任公司，广东能源集团惠州天然气开发有限公司、广东云浮云兴天然气有限公司，商水县惠泽风力发电有限公司等存在土地使用权未办妥产权证书的情况。

3. 确认为无形资产的数据资源

项目	外购的数据资源无形资产	自行开发的数据资源无形资产	其他方式取得的数据资源无形资产	合计
一、账面原值	-	-	-	-
1. 期初余额	-	-	-	-
2. 本期增加金额	-	612,843.17	-	612,843.17
其中：内部研发	-	612,843.17	-	612,843.17
3. 本期减少金额	-	-	-	-
4. 期末余额	-	612,843.17	-	612,843.17
二、累计摊销	-	-	-	-
1. 期初余额	-	-	-	-
2. 本期增加金额	-	-	-	-
3. 本期减少金额	-	-	-	-
4. 期末余额	-	-	-	-
三、减值准备	-	-	-	-
1. 期初余额	-	-	-	-
2. 本期增加金额	-	-	-	-
3. 本期减少金额	-	-	-	-
4. 期末余额	-	-	-	-
四、账面价值	-	-	-	-
1. 期末账面价值	-	612,843.17	-	612,843.17
2. 期初账面价值	-	-	-	-



广东恒健投资控股有限公司（合并）财务报表附注
2024年1月1日至2024年12月31日
(本财务报表附注除特别说明外，均以人民币元列示)

(二十) 开发支出

项目	期初余额	本期增加金额		本期减少金额			期末余额
		内部开发支出	其他	确认为无形资产	转入当期损益	其他	
基于数据湖的大数据平台及数据中台建设项目	10,579,638.34	8,764,918.92	-	19,344,557.26	-	-	-
业务及技术中台工具建设和应用项目	5,250,000.00	-	-	-	-	-	5,250,000.00
基于BIM+GIS的抽水蓄能电站数字孪生平台研发	2,406,778.67	1,064,734.37	556,603.77	-	-	-	4,028,116.81
天然气管道POM平台技术的研究及应用	2,281,132.08	-	232,075.47	-	-	2,513,207.55	-
陆河抽水蓄能电站施工期数字化管理平台研发	1,975,471.69	-	-	-	-	-	1,975,471.69
新兴天然气管道项目	1,381,128.00	-	-	-	-	-	1,381,128.00
基于防疫需求的无人驾驶智能清舱机系统研究与应用	1,351,724.00	-1,351,724.00	-	-	-	-	-
新能源结算中心信息系统的研究与开发	1,216,327.36	-115,044.24	-	-	1,101,283.12	-	-
引孔机技术在大坡度光伏项目的应用研究	1,037,735.85	566,037.74	-	-	-	-	1,603,773.59
大容量海上风电关键核心技术和风场设备健康诊断智能感知技术攻关项目	-	-	23,611,231.16	-	-	23,611,231.16	-
混煤掺烧试验研究	-	22,381,509.87	-	-	22,381,509.87	-	-
基于低汽耗高效率的汽轮机通流技术研究及开发	-	77,864,327.33	-	-	77,864,327.33	-	-



广东恒健投资控股有限公司（合并）财务报表附注
 2024年1月1日至2024年12月31日
 （本财务报表附注除特别说明外，均以人民币元列示）

项目	期初余额	本期增加金额		本期减少金额			期末余额
		内部开发支出	其他	确认为无形资产	转入当期损益	其他	
华中风光运维中心集控建设研发项目	-	277,075.47	-	-	-	-	277,075.47
堆积体陡岸坡条件下跨河钢索桥施工技术研究	-	418,400.70	-	-	-	-	418,400.70
超大断面糜棱岩构造段隧洞安全施工技术研究	-	506,365.09	-	-	-	-	506,365.09
电化学储能电站专项安全管理标准体系探索项目	-	659,356.66	-	-	-	-	659,356.66
大协同办公平台建设项目	-	1,260,000.00	-	-	-	-	1,260,000.00
大数据平台电化学储能电站安全监测应用	-	1,310,377.36	-	-	-	-	1,310,377.36
隧道与露天爆破有害效应对周边环境 and 设施影响研究	-	559,903.46	844,660.20	-	-	-	1,404,563.66
新能源集控平台研发及试点接入建设	-	2,244,000.00	-	-	-	-	2,244,000.00
华中风光运维中心集控中心（管理系统）建设项目	-	2,369,578.39	-	-	-	-	2,369,578.39
基于陆河抽水蓄能电站智慧工地系统的关键技术研究	-	-	3,799,596.65	-	-	-	3,799,596.65
国产化自主可控新型集控中心研究项目	-	6,161,640.57	-	-	-	-	6,161,640.57
南沙种苗米产业园项目	-	176,000.00	-	-	-	-	176,000.00
燃气蒸汽联合循环一次调频能力提升技术研究与应用	-	20,956,827.97	-	-	20,956,827.97	-	-
广西区电源改造	-	-	12,537,391.83	-	-	12,537,391.83	-



广东恒健投资控股有限公司（合并）财务报表附注
 2024年1月1日至2024年12月31日
 （本财务报表附注除特别注明外，均以人民币元列示）

项目	期初余额	本期增加金额		其他	确认为无形资产	本期减少金额		期末余额
		内部开发支出	其他			转入当期损益	其他	
燃机重要电磁阀控制优化研究与实践	-	10,218,646.09	-	-	-	10,218,646.09	-	-
国内首台大型H级掺氢燃气轮机机组调试技术及性能研究	-	26,644,200.00	-	-	-	26,644,200.00	-	-
3、4号机组汽轮机通流改造(EPC)	-	26,694,084.90	-	-	-	26,694,084.90	-	-
电厂系统数字化、智能化研究与开发	-	27,632,407.47	-	-	-	-	27,632,407.47	-
磨煤机机座密封升级研究	-	34,689,024.22	-	-	-	34,689,024.22	-	-
基于半固态电池储能系统的燃机联合循环机组黑启动与调频协同关键技术研究与應用	-	42,165,532.67	-	-	-	7,033,595.07	35,131,937.60	-
600MW机组深度调峰及低负荷安全运行研究	-	53,626,750.87	-	-	-	53,626,750.87	-	-
1、2号机汽轮机通流改造(EPC)	-	54,836,387.71	-	-	-	54,836,387.71	-	-
汕尾电厂1、2号机组 MGGH 降温段换热器改造	-	56,690,143.70	-	-	-	56,690,143.70	-	-
基于燃烧调整及控制策略优化以降低锅炉非烟热损失的研究与应用	-	60,542,839.83	-	-	-	60,542,839.83	-	-
给煤机煤斗防堵塞关键技术探索与研究	-	19,409,131.21	-	-	-	19,409,131.21	-	-
#7 锅炉干渣机性能提升	-	19,462,447.65	-	-	-	19,462,447.65	-	-
1号锅炉燃烧器燃尽风喷嘴改造	-	20,637,437.93	-	-	-	20,637,437.93	-	-



广东恒健投资控股有限公司（合并）财务报表附注
2024年1月1日至2024年12月31日
(本财务报表附注除特别说明外,均以人民币元列示)

项目	期初余额	本期增加金额		其他	确认为无形资产	本期减少金额		期末余额
		内部开发支出	其他			转入当期损益	其他	
#2 机组烟气排放优化的研究	-	19,821,657.47	1,138,938.05	-	-	20,960,595.52	-	-
#2 炉原煤仓分仓掺烧技术研究及应用	-	22,129,542.57	-	-	-	22,129,542.57	-	-
输水扩容器输水立管减温阀适应性研究	-	10,129,715.01	-	-	-	10,129,715.01	-	-
1号机凝汽器抽真空系统节能研究及实施	-	10,135,863.24	-	-	-	10,135,863.24	-	-
掺烧高比例进口煤适应性研究	-	10,191,906.72	-	-	-	10,191,906.72	-	-
1000MW 火电机组智慧基建管理系统探索与研究	-	10,266,922.07	-	-	-	-	10,266,922.07	-
#3、#4 机高调门联轴器结构优化研究	-	10,525,057.68	-	-	-	10,525,057.68	-	-
一期(#1、#2) 机组延寿评估的研究	-	11,041,131.13	-	-	-	11,041,131.13	-	-
LGGH 一级换热器余热利用优化改造	-	11,081,344.60	-	-	-	11,081,344.60	-	-
电除尘输灰系统防堵、节能技术探索与研究	-	12,258,025.23	-	-	-	12,258,025.23	-	-
锅炉燃烧系统热能实时控制优化技术研究与应用	-	12,301,121.56	-	-	-	12,301,121.56	-	-
提升燃机燃烧性能的研究与应用	-	12,414,522.01	-	-	-	12,414,522.01	-	-
博贺电厂 2x1000MW 机组低负荷稳燃技术的研发	-	12,802,309.78	-	-	-	12,802,309.78	-	-
三维空间高效管在 600MW 机组 MCGH 一级换热器的应用研究	-	13,340,000.00	-	-	-	-	13,340,000.00	-



广东恒健投资控股有限公司（合并）财务报表附注
 2024年1月1日至2024年12月31日
 （本财务报表附注除特别注明外，均以人民币元列示）

项目	期初余额	本期增加金额		确认为无形资产	本期减少金额		期末余额
		内部开发支出	其他		转入当期损益	其他	
#4 炉风粉在线监测数字化技术研究及应用	-	13,343,223.85	-	-	13,343,223.85	-	-
锅炉深度调峰的配煤掺烧研究与应用	-	14,571,492.43	825,884.54	-	15,397,376.97	-	-
燃煤电厂深度调峰改造关键技术研究与现场大规模应用	-	14,735,819.52	-	-	14,735,819.52	-	-
海上风电塔筒电涡流阻尼减振和二氧化碳聚氨酯快速修补涂料关键技术研究与现场示范	-	15,050,000.00	-	-	15,050,000.00	-	-
淮南煤电种掺烧技术研究与应用与示范应用项目	-	15,054,719.02	-	-	15,054,719.02	-	-
基于蒸汽压缩与抽汽储能的煤电机组深度调峰宽幅调频技术研究	-	15,785,164.26	-	-	15,785,164.26	-	-
4 机组 A 修性能试验分析研究	-	17,299,914.65	-	-	17,299,914.65	-	-
1 号、2 号机组增容降耗改造后 INFIT 控制系统性能优化	-	17,670,590.51	-	-	17,670,590.51	-	-
燃气蒸汽联合循环供热机组全产品能源计量系统研究与应用	-	18,692,501.57	-	-	18,692,501.57	-	-
其他研发项目	5,167,188.54	955,879,677.38	141,946,668.78	10,787,482.73	1,008,417,228.52	74,529,890.93	9,258,932.52
合计	32,647,124.53	1,875,845,542.17	185,493,050.45	30,132,039.99	1,820,206,311.39	199,562,988.61	44,084,377.16



广东恒健投资控股有限公司（合并）财务报表附注
 2024年1月1日至2024年12月31日
 （本财务报表附注除特别注明外，均以人民币元列示）

（二十一）商誉

1. 商誉账面原值

被投资单位名称或形成商誉的事项	期初余额	本期增加	本期减少	期末余额
广东广业南华新能源有限公司	6,158,995.50	-	-	6,158,995.50
广东粤能大唐新能源有限公司	11,885,483.74	-	-	11,885,483.74
图木舒克热电有限责任公司	119,488,672.00	-	-	119,488,672.00
临沧粤电能源有限公司	25,036,894.38	-	-	25,036,894.38
广东省风力发电有限公司	2,449,885.67	-	-	2,449,885.67
阳泉市慧阳新能源发电有限公司	2,099,001.34	-	2,099,001.34	-
湛江聚能光伏电力有限公司	7,154,360.22	-	-	7,154,360.22
雷州英利光伏电力开发有限公司	491,782.83	-	-	491,782.83
深泽县卓翼新能源开发有限公司	1,528,494.85	-	855,670.68	672,824.17
康保县中民通泰太阳能发电有限公司	4,078,120.97	-	-	4,078,120.97
苏州溢炫清新能源有限公司	578.41	-	-	578.41
海南海州春洁新能源有限公司	395,570.98	-	-	395,570.98
合肥沧能新能源有限公司	480.50	-	-	480.50
贞丰清源光伏科技有限公司	4,774,631.15	-	-	4,774,631.15
普安清源光伏科技有限公司	4,023,857.01	-	-	4,023,857.01
玉田县恒泰太阳能电力开发有限公司	282,325.13	-	-	282,325.13
甘谷汇能风电有限公司	1,210,033.89	-	-	1,210,033.89
蕉岭长龙水电有限责任公司	4,165,710.38	-	-	4,165,710.38
肇庆西江清洁能源公司	18,401.81	-	-	18,401.81
湛江中粤能源有限公司	262,443,142.97	-	-	262,443,142.97



广东恒健投资控股有限公司（合并）财务报表附注
2024年1月1日至2024年12月31日
(本财务报表附注除特别注明外，均以人民币元列示)

被投资单位名称或形成商誉的事项	期初余额	本期增加	本期减少	期末余额
广东能源集团财务有限公司	53,377,325.00	-	-	53,377,325.00
清远市城乡规划设计院有限公司	-	1,070,568.35	-	1,070,568.35
广东华农大种业有限公司	-	21,913,065.66	-	21,913,065.66
广东海运股份有限公司	1,475,108.91	-	-	1,475,108.91
合计	512,538,857.64	22,983,634.01	2,954,672.02	532,567,819.63

2. 商誉减值准备

被投资单位名称或形成商誉的事项	期初余额	本期增加	本期减少	期末余额
广东广业南华新能源有限公司	-	6,158,995.50	-	6,158,995.50
广东粤能大唐新能源有限公司	11,885,483.74	-	-	11,885,483.74
图木舒克热电有限责任公司	119,488,672.00	-	-	119,488,672.00
临沧粤电能源有限公司	25,036,894.38	-	-	25,036,894.38
广东省风力发电有限公司	-	-	-	-
阳泉市慧阳新能源发电有限公司	-	-	-	-
湛江聚能光伏电力有限公司	-	-	-	-
雷州英利光伏电力开发有限公司	-	-	-	-
深泽县卓翼新能源开发有限公司	-	-	-	-
康保县中民通泰太阳能发电有限公司	-	-	-	-
苏州溢炫清新能源有限公司	-	-	-	-
海南海州春洁新能源有限公司	-	-	-	-
合肥沧能新能源有限公司	-	-	-	-
贞丰清源光伏科技有限公司	-	-	-	-



广东恒健投资控股有限公司（合并）财务报表附注
 2024年1月1日至2024年12月31日
 （本财务报表附注除特别注明外，均以人民币元列示）

被投资单位名称或形成商誉的事项	期初余额	本期增加	本期减少	期末余额
普安清源光伏科技有限公司	-	-	-	-
玉田县恒泰太阳能电力开发有限公司	-	-	-	-
甘谷汇能风电有限公司	-	-	-	-
蕉岭长龙水电有限责任公司	-	-	-	-
肇庆西江清洁能源公司	-	-	-	-
湛江中粤能源有限公司	240,432,500.00	-	-	240,432,500.00
广东能源集团财务有限公司	-	-	-	-
清远市城乡规划设计院有限公司	-	-	-	-
广东华农大种业有限公司	-	-	-	-
广东海运股份有限公司	-	-	-	-
合计	396,843,550.12	6,158,995.50	-	403,002,545.62

注：2024年度，由于产能利用率不足导致收益未达预期，子公司广东广业南华新能源有限公司（简称“南华新能源”）的长期资产存在减值迹象。粤电力将南华新能源作为资产组（含商誉）并对该资产组进行减值测试，采用预计未来现金流量的现值确定其可收回金额，对商誉全额计提减值准备6,158,995.50元。



广东恒健投资控股有限公司（合并）财务报表附注
 2024年1月1日至2024年12月31日
 （本财务报表附注除特别注明外，均以人民币元列示）

（二十二）长期待摊费用

项目	年初余额	本年增加	本年摊销	本年其他减少	年末余额	其他减少的原因
装修工程	87,857,575.18	55,731,214.10	31,929,356.59	-1,226.85	111,660,659.54	—
道路使用权	72,612,836.03	108,237.00	4,108,123.60	—	68,612,949.43	—
租赁费	153,138,295.10	21,489,756.46	9,966,081.35	—	164,661,970.21	—
其他	51,488,847.57	48,103,014.71	46,835,329.33	8,356,534.56	44,399,998.39	注
合计	365,097,553.88	125,432,222.27	92,838,890.87	8,355,307.71	389,335,577.57	—

注：本年其他减少金额为8,355,307.71元，其中广东省能源集团有限公司转入在建工程导致长期待摊费用少8,356,534.56元；恒健国际投资控股（香港）有限公司汇率变动导致长期待摊费用增加-1,226.85元。



（二十三）递延所得税资产和递延所得税负债

1. 递延所得税资产和递延所得税负债不以抵销后的净额列示

项目	年末余额		年初余额	
	递延所得税资产/负债	可抵扣/应纳税暂时性差异	递延所得税资产/负债	可抵扣/应纳税暂时性差异
一、递延所得税资产	—	—	—	—
海域使用权会税差异	18,232,067.25	79,978,879.37	—	—
交易性金融工具、其他非流动金融资产公允价值变动	58,827,503.23	235,310,012.36	146,423,879.98	585,695,519.55
可抵扣亏损	473,794,848.78	1,899,230,439.90	687,177,103.20	2,748,708,405.54
内部交易未实现利润	128,183,239.14	512,732,956.57	152,434,059.00	609,736,237.00
未支付的分包款	63,683,077.28	424,553,848.53	62,735,017.67	418,233,451.13
应付职工薪酬	134,069,532.20	641,615,902.24	135,254,739.21	622,973,793.00
预计负债	99,878.94	665,859.60	88,033.71	586,891.37
预提费用	2,683,213.65	17,297,118.20	2,779,636.82	17,835,392.10
政府补助	18,383,126.90	73,532,507.53	80,923,465.96	323,693,868.84
资产减值准备	515,881,153.52	2,336,831,716.34	418,792,887.61	1,880,934,700.10
资产折旧、摊销	65,377,292.18	267,308,749.53	67,872,999.62	275,168,121.47
租赁负债	1,075,028,937.84	4,792,902,569.55	793,462,572.41	3,321,883,061.59
其他	23,315,914.90	97,653,118.80	12,376,128.07	53,488,885.01
合计	2,577,559,785.81	11,379,613,678.52	2,560,320,523.26	10,858,938,326.70
二、递延所得税负债	—	—	—	—
固定资产折旧	37,440,405.42	149,761,621.68	32,134,498.40	147,782,453.59
海域使用权会税差异	17,041,929.79	79,106,032.38	—	—
计入其他综合收益的其他金融资产公允价值变动	2,154,033,625.09	8,616,134,498.02	2,390,209,564.62	9,560,838,256.48
交易性金融工具、其他非流动金融资产公允价值变动	176,385,658.19	705,702,874.35	76,963,276.00	307,981,001.40
结构性存款计提利息	1,482,181.39	9,881,209.24	4,957,021.62	33,046,810.79
其他	55,562,347.83	223,298,485.30	36,413,981.31	128,065,305.99
使用权资产	798,089,472.59	3,559,100,468.08	568,607,913.97	2,382,437,168.27
土地使用权摊销	3,633,964.27	14,535,857.08	3,729,763.00	14,919,052.00
资产评估增值部分	92,426,010.54	414,823,754.09	118,146,898.96	528,499,656.97
合计	3,336,095,595.11	13,772,344,800.22	3,231,162,917.88	13,103,569,705.49



广东恒健投资控股有限公司（合并）财务报表附注
 2024年1月1日至2024年12月31日
 （本财务报表附注除特别注明外，均以人民币元列示）

2. 未确认递延所得税资产明细

项目	年末余额	年初余额
可抵扣暂时性差异	9,500,219,323.73	10,891,551,929.25
可抵扣亏损	20,840,292,591.18	18,759,325,497.91
合计	30,340,511,914.91	29,650,877,427.16

3. 未确认递延所得税资产的可抵扣亏损将于以下年度到期

年度	年末余额	年初余额	备注
2024年	-	1,138,466,797.84	—
2025年	1,669,416,257.91	1,744,182,454.00	—
2026年	4,521,421,115.24	4,757,873,398.70	—
2027年	6,819,125,984.24	7,274,366,573.93	—
2028年	3,308,328,873.75	3,811,689,131.15	—
2029年	4,474,392,872.54	26,007,157.21	—
2030年	2,250,232.11	3,190,703.73	高新技术企业可结转年限延长至10年
2031年	2,985,424.80	3,549,281.35	
2032年	695,326.82	-	
2033年	36,719,305.36	-	
2034年	4,957,198.41	-	
合计	20,840,292,591.18	18,759,325,497.91	—

(二十四) 其他非流动资产

项目	年末余额	年初余额
预付工程款及设备款	6,926,551,028.37	7,233,745,583.29
待抵扣进项税	6,567,595,238.06	5,491,345,112.83
预付股权购置款	1,261,936,071.66	1,052,364,412.00
能源财务公司对参股单位发放的贷款	376,367,466.51	401,091,072.01
股权分置改革流通权	326,252,971.26	326,252,971.26
定期存款	266,952,568.81	266,574,519.05
预付土地使用权款	66,634,754.00	174,586,353.89
一年以上到期的大额存单及利息	270,017,475.00	125,036,438.36
预存土地复垦费	28,507,551.00	22,491,500.00
预付承销费用递延	1,334,895.22	3,945,802.63
待处理资产	-	3,704,400.00
项目资产	-	836,796.28
项目款（注1）	2,337,623,847.67	-



广东恒健投资控股有限公司（合并）财务报表附注
2024年1月1日至2024年12月31日
(本财务报表附注除特别注明外，均以人民币元列示)

项目	年末余额	年初余额
项目前期筹建费用	9,993,404.20	-
预付长期资产购置款	1,107,145.06	-
其他	6,879,578.76	13,285,308.70
合计	18,447,753,995.58	15,115,260,270.30

注1：详见九、或有事项(三)其他重大事项及其财务影响

(二十五) 短期借款

1. 短期借款分类

借款类别	年末余额	年初余额
信用借款	25,182,625,169.67	25,984,920,016.81
质押借款(注)	80,060,000.00	120,000,000.00
合计	25,262,685,169.67	26,104,920,016.81

注：质押借款为子公司粤黔电力向商业银行的流动资金借款，以对贵州电网有限责任公司的电费收款权作为质押物。

2. 已逾期未偿还的短期借款情况

无。

(二十六) 交易性金融负债

项目	年末公允价值	年初公允价值
交易性金融负债	-	-
其中：发行的交易性债券	-	-
指定为以公允价值计量且其变动计入当期损益的金融负债	-	-
其他	12,315,247.76	-
合计	12,315,247.76	-

注：2024年04月25日，本集团非公开发行可交换公司债券24恒健EB，该可交换债券可分拆为债务工具与嵌入衍生工具，根据企业会计准则，该嵌入衍生工具应确认为以公允价值计量且其变动计入当期损益的金融负债，截止资产负债表日，该衍生金融工具账面价值为12,315,247.76元。

(二十七) 应付票据

种类	期末余额	期初余额
商业承兑汇票	150,544,300.52	-



广东恒健投资控股有限公司（合并）财务报表附注
2024年1月1日至2024年12月31日
（本财务报表附注除特别说明外，均以人民币元列示）

种类	期末余额	期初余额
银行承兑汇票	2,516,364,377.33	480,000,000.00
合计	2,666,908,677.85	480,000,000.00

注：本集团无期末已到期未支付的应付票据。

（二十八）应付账款

1. 应付账款账龄

账龄	年末余额	年初余额
1年以内（含1年）	9,862,113,228.49	10,792,448,422.08
1-2年	2,335,768,957.47	2,013,099,184.05
2-3年	607,615,800.68	1,004,648,757.07
3年以上	809,680,078.41	334,597,270.31
合计	13,615,178,065.05	14,144,793,633.51

2. 账龄超过1年的重要应付账款

债权人单位名称	年末余额	未偿还原因
中国能源建设集团广东省电力设计研究院有限公司	715,905,920.99	未达合同支付条件
阳光新能源开发股份有限公司	282,100,165.88	未达合同支付条件
苏州阿特斯新能源发展股份有限公司	274,010,789.34	未达合同支付条件
中国电建集团贵州工程有限公司	206,935,296.88	未达合同支付条件
中国能源建设集团湖南火电建设有限公司	189,902,500.08	未达合同支付条件
中国能源建设集团广东火电工程有限公司	160,574,461.87	未达合同支付条件
明阳智慧能源集团股份公司	152,330,113.83	未达合同支付条件
常熟阿特斯阳光电力科技有限公司	141,459,692.37	未达合同支付条件
中国电建集团海南电力设计研究院有限公司	127,013,969.09	未达合同支付条件
中国电建集团贵阳勘测设计研究院有限公司	116,579,873.88	未达合同支付条件
南京电气电力工程有限公司	90,813,378.22	未达合同支付条件
湖北省电力规划设计研究院有限公司	66,273,437.95	未达合同支付条件
中国电建集团华东勘测设计研究院有限公司	59,125,330.60	未达合同支付条件
东方电气集团东方锅炉股份有限公司	49,409,250.00	未达合同支付条件
中国电力工程顾问集团新能源有限公司	47,825,038.45	未达合同支付条件
西子清洁能源装备制造股份有限公司	35,157,875.00	未达合同支付条件
中交第四航务工程局有限公司	32,668,930.34	未达合同支付条件
中国能源建设集团山西省电力勘测设计院有限公司	28,054,414.77	未达合同支付条件
北京宝光智中能源科技有限公司	26,208,845.50	未达合同支付条件



广东恒健投资控股有限公司（合并）财务报表附注
 2024年1月1日至2024年12月31日
 （本财务报表附注除特别注明外，均以人民币元列示）

债权单位名称	年末余额	未偿还原因
广西建工集团第二安装建设有限公司	26,174,815.01	未达合同支付条件
南京电气（集团）有限责任公司	25,931,545.01	未达合同支付条件
广东电网能源发展有限公司	23,873,201.22	未达合同支付条件
北京清新环境技术股份有限公司	23,655,539.05	未达合同支付条件
西北电力建设第一工程有限公司	21,832,323.99	未达合同支付条件
中化明达（福建）地质勘测有限公司	14,566,689.10	未达到支付条件
核工业赣州工程勘察院岭南分院	6,909,515.98	未达到支付条件
新疆永升建筑勘察设计研究院（有限公司）	6,872,059.12	未达到支付条件
广州市城建规划设计院有限公司	6,726,040.58	未达到支付条件
中国水利水电第十四工程局有限公司	6,363,784.66	未达到支付条件
深圳市市政设计研究院有限公司	5,737,030.19	未达到支付条件
民航机场成都电子工程设计有限责任公司	5,479,528.30	未达到支付条件
广东天驰智慧管网有限公司	5,403,247.88	未达到支付条件
建材广州工程勘测院有限公司	5,092,582.67	未达到支付条件
武穴筑城建筑设计事务所	4,889,393.62	未达到支付条件
阿得贝以（北京）建筑工程设计有限公司	4,264,603.77	未达到支付条件
中通工程设计有限公司	4,242,263.74	未达到支付条件
国义招标股份有限公司	4,237,096.23	未达到支付条件
广州信图空间信息技术有限公司	4,031,995.87	未达到支付条件
广东省城乡规划设计研究院科技集团股份有限公司	4,011,545.43	未达到支付条件
广东省水利电力勘测设计研究院有限公司	3,879,249.44	未达到支付条件
广州禹阳钻探服务有限公司	3,593,694.18	未达到支付条件
茂名市中测不动产信息咨询有限公司	3,389,622.64	未达到支付条件
郑州市市政工程勘测设计研究院广州分院	3,375,052.53	未达到支付条件
广州市市政工程监理有限公司	1,250,000.00	未到期结算
合计	3,028,131,705.25	—

（二十九）预收款项

1. 预收款项账龄

账龄	年末余额	年初余额
1年以内（含1年）	19,610,096.30	6,864,075.74
1年以上	19,538,496.30	13,621,050.00
合计	39,148,592.60	20,485,125.74



广东恒健投资控股有限公司（合并）财务报表附注
 2024年1月1日至2024年12月31日
 （本财务报表附注除特别注明外，均以人民币元列示）

2. 账龄超过1年的重要预收款项

债权单位名称	年末余额	未结转原因
红河广源马堵山水电开发有限责任公司	13,550,000.00	预收投资收益
中怡保险经纪有限责任公司	4,932,000.00	未达结算节点
合计	18,482,000.00	--

(三十) 合同负债

项目	年末余额	年初余额
预收设计费	381,606,949.49	374,272,085.79
预收船舶租金	76,114,221.81	12,512,563.78
预收劳务款	32,876,596.01	39,157,456.85
预收货款	162,721,465.19	43,973,663.99
施工图审查费	16,379,414.84	17,903,523.87
预收工程款	12,628,248.34	7,950,171.93
预收工程监理费	2,552,059.25	3,197,950.56
预收物业相关费用	950,907.96	91,955.93
预收其他款项	5,842,734.87	2,919,760.71
合计	691,672,597.76	501,979,133.41

(三十一) 应付职工薪酬

1. 应付职工薪酬分类

项目	年初余额	本年增加	本年减少	年末余额
短期薪酬	1,632,658,338.80	5,967,232,606.41	5,848,172,872.16	1,751,718,073.05
离职后福利-设定提存计划	3,895,126.11	854,402,399.17	854,404,100.69	3,893,424.59
辞退福利	117,524,732.40	144,753,237.97	186,178,595.27	76,099,375.10
一年内到期的其他福利	7,449,233.76	16,742,271.58	13,193,513.51	10,997,991.83
其他	233,859.61	23,839,649.11	23,839,357.29	234,151.43
合计	1,761,761,290.68	7,006,970,164.24	6,925,788,438.92	1,842,943,016.00

2. 短期薪酬

项目	年初余额	本年增加	本年减少	年末余额
工资、奖金、津贴和补贴	819,633,964.77	4,439,047,763.03	4,394,374,539.38	864,307,188.42



广东恒健投资控股有限公司（合并）财务报表附注
 2024年1月1日至2024年12月31日
 （本财务报表附注除特别注明外，均以人民币元列示）

项目	年初余额	本年增加	本年减少	年末余额
职工福利费	49,457,974.17	398,688,579.82	398,935,821.94	49,210,732.05
社会保险费	410,391,561.89	396,740,923.44	337,281,026.60	469,851,458.73
其中：医疗保险费及生育保险费	410,391,310.82	371,181,392.45	311,721,728.12	469,850,975.15
工伤保险费	251.07	25,559,530.99	25,559,298.48	483.58
其他	-	-	-	-
住房公积金	124,659.00	436,275,014.83	436,307,980.83	91,693.00
工会经费和职工教育经费	260,738,023.48	170,778,066.00	155,643,176.17	275,872,913.31
其他短期薪酬	92,312,155.49	125,702,259.29	125,630,327.24	92,384,087.54
合计	1,632,658,338.80	5,967,232,606.41	5,848,172,872.16	1,751,718,073.05

3. 设定提存计划

项目	年初余额	本年增加	本年减少	年末余额
基本养老保险	79,571.14	533,755,223.52	533,312,421.14	522,373.52
失业保险费	7,509.61	28,779,981.50	28,766,346.10	21,145.01
企业年金缴费	3,529,120.72	291,692,329.37	292,126,780.84	3,094,669.25
其他长期职工福利	-	-	-	-
其他	278,924.64	174,864.78	198,552.61	255,236.81
合计	3,895,126.11	854,402,399.17	854,404,100.69	3,893,424.59

（三十二）应交税费

项目	年末余额	年初余额
增值税	274,072,900.71	266,900,094.99
企业所得税	409,842,109.44	429,187,788.93
城市维护建设税	10,055,572.75	11,361,229.86
房产税	16,092,904.70	25,403,841.88
土地使用税	3,187,882.93	5,117,168.83
个人所得税	107,179,776.39	79,847,009.18
教育费附加（含地方教育附加）	7,831,887.26	8,632,750.06
其他税费	89,629,332.06	65,385,788.44
合计	917,892,366.24	891,835,672.17



广东恒健投资控股有限公司（合并）财务报表附注
2024年1月1日至2024年12月31日
(本财务报表附注除特别注明外，均以人民币元列示)

(三十三) 其他应付款

项目	年末余额	年初余额
应付利息	-	-
应付股利	61,397,693.02	217,091,718.54
其他应付款项	17,494,257,064.51	14,155,401,038.15
合计	17,555,654,757.53	14,372,492,756.69

1. 应付利息

无。

2. 应付股利

项目	年末余额	年初余额
普通股股利	61,397,693.02	217,091,718.54
合计	61,397,693.02	217,091,718.54

3. 其他应付款项

(1) 其他应付款项按款项性质分类

款项性质	年末余额	年初余额
应付工程及设备款	14,585,271,700.22	11,817,974,199.77
单位往来款	1,325,650,631.13	582,424,768.54
押金、保证金	684,600,072.92	730,540,936.18
应付碳排放配额	246,618,393.00	401,209,536.96
应付土地补偿款	15,958,335.00	177,384,900.00
应付暂收款	66,968,979.64	70,179,772.15
预提党费	16,410,659.00	16,792,112.10
资产剥离成本	26,964,952.62	27,033,803.34
个人往来	1,202,420.19	1,558,557.08
转企改制人员安置费用	2,950,906.68	2,977,243.22
代垫代扣员工款项	1,743,819.02	1,544,599.39
其他	519,916,195.09	325,780,609.42
合计	17,494,257,064.51	14,155,401,038.15

(2) 账龄超过1年的重要其他应付款项

单位名称	年末余额	未偿还原因
中国能源建设集团广东省电力设计研究院有限公司	418,403,449.26	未达到付款条件
明阳智慧能源集团股份有限公司	381,609,804.30	未达到付款条件
中国电建集团贵州工程有限公司	352,505,212.62	未达到付款条件



广东恒健投资控股有限公司（合并）财务报表附注
 2024年1月1日至2024年12月31日
 （本财务报表附注除特别注明外，均以人民币元列示）

单位名称	年末余额	未偿还原因
江苏龙源振华海洋工程有限公司	338,584,214.08	未达到付款条件
哈尔滨电气股份有限公司	129,379,000.00	未达到付款条件
中国能源建设集团广西电力设计研究院有限公司	120,919,368.35	未达到付款条件
中国电建集团华东勘测设计研究院有限公司	109,422,398.76	未达到付款条件
中国电建集团贵阳勘测设计研究院有限公司	98,203,013.16	未达到付款条件
中国电建集团江西省水电工程局有限公司	90,170,410.27	未达到付款条件
西门子能源有限公司	76,945,778.10	未达到付款条件
中国能源建设集团广东火电工程有限公司	71,199,868.67	未达到付款条件
中国电建集团青海工程有限公司	64,006,541.99	未达到付款条件
中国能源建设集团湖南火电建设有限公司	58,984,083.59	未达到付款条件
宁波东方电缆股份有限公司	50,342,237.85	未达到付款条件
广东大光明集团有限公司	47,887,147.71	未达到付款条件
惠来县人民政府	43,269,000.00	未达到付款条件
西子清洁能源装备制造股份有限公司	36,943,050.00	未达到付款条件
山西龙泓电力工程咨询有限公司	33,397,943.49	未达到付款条件
山西省安装集团股份有限公司	33,111,854.70	未达到付款条件
阳光电源股份有限公司	32,846,702.04	未达到付款条件
江苏大航微电网科技有限公司	28,087,058.69	未达到付款条件
广东省石油化工建设集团有限公司	26,099,820.83	未达到付款条件
中国船舶重工集团海装风电股份有限公司	25,990,040.00	未达到付款条件
中国电建集团昆明勘测设计研究院有限公司	25,470,173.92	未达到付款条件
中国电力工程顾问集团华北电力设计院有限公司	25,169,331.53	未达到付款条件
海南开弦绿色能源有限责任公司	25,000,000.00	未达到付款条件
立基广东电力资源有限公司	23,002,833.60	未达到付款条件
广东省机场管理集团有限公司	20,076,038.31	未达到付款条件
中国电力工程顾问集团中南电力设计院有限公司	19,340,110.60	未达到付款条件
长江勘测规划设计研究有限责任公司	18,987,864.70	未达到付款条件
康保县人民政府	16,727,599.50	未达到付款条件
中国能源建设集团西北电力建设工程有限公司	16,212,432.72	未达到付款条件
上海锅炉厂有限公司	15,945,280.00	未达到付款条件
邯郸市肥乡区捷弘新能源科技有限公司	15,430,000.00	未达到付款条件
中国能源建设集团广东火电工程总公司	15,286,004.82	未达到付款条件
新疆金风科技股份有限公司	15,205,687.30	未达到付款条件
北京广盾新能源科技有限公司	13,050,000.00	未达到付款条件
广东省农业农村厅	12,391,800.00	未达到付款条件



广东恒健投资控股有限公司（合并）财务报表附注
 2024年1月1日至2024年12月31日
 （本财务报表附注除特别注明外，均以人民币元列示）

单位名称	年末余额	未偿还原因
国电南京自动化股份有限公司	12,000,510.10	未达到付款条件
江苏海鸥冷却塔股份有限公司	10,656,480.00	未达到付款条件
南京电气电力工程有限公司	10,000,000.00	未达到付款条件
深圳市罗湖区建筑工务署	5,381,414.26	未达到付款条件
深圳市东兴工程顾问有限公司	1,957,256.59	工程未完结
哈密建苑工程建设监理有限责任公司	1,160,377.90	工程未完结
合计	2,986,759,194.31	—

（三十四）一年内到期的非流动负债

项目	年末余额	年初余额
一年内到期的应付债券	10,619,345,697.93	27,126,872,378.09
一年内到期的长期借款	8,540,730,287.65	8,952,586,954.95
一年内到期的长期应付款	614,213,145.47	624,717,682.66
一年内到期的租赁负债	1,557,115,151.44	389,931,061.79
合计	21,331,404,282.49	37,094,108,077.49

（三十五）其他流动负债

1. 其他流动负债分类

项目	年末余额	年初余额
短期应付债券	4,518,199,497.71	2,817,985,899.54
待转销项税额	726,399,262.42	889,095,521.15
吸收存款及同业存放	226,908,543.82	235,010,060.58
其他	—	175,330.32
合计	5,471,507,303.95	3,942,266,811.59



广东恒健投资控股有限公司（合并）财务报表附注
 2024年1月1日至2024年12月31日
 （本财务报表附注除特别说明外，均以人民币元列示）

2. 短期应付债券的情况

债券名称	面值总额	发行日期	债券期限(天)	发行金额	年初余额	本年发行	按面值计提利息	溢折价摊销	本年偿还	年末余额
24恒健SCP001	1,000,000,000.00	2024-9-25	120日	1,000,000,000.00	-	1,000,000,000.00	5,396,712.33	-	-	1,005,396,712.33
24恒健SCP002	1,500,000,000.00	2024-10-10	190日	1,500,000,000.00	-	1,500,000,000.00	7,606,438.35	-	-	1,507,606,438.35
广东电力发展股份有限公司2023年度第一期超短期融资券	1,000,000,000.00	2023-7-25	177天	1,000,000,000.00	1,009,278,630.15	-	1,022,190.00	-	1,010,300,820.15	-
广东电力发展股份有限公司2023年度第二期超短期融资券	1,000,000,000.00	2023-12-5	177天	1,000,000,000.00	1,001,823,561.64	-	10,556,766.00	-	1,012,380,327.64	-
广东电力发展股份有限公司2024年度第一期超短期融资券	1,000,000,000.00	2024-4-18	6个月	1,000,000,000.00	-	1,000,000,000.00	9,073,973.00	-	1,009,073,973.00	-
广东省能源集团有限公司2023年度第一期超短期融资券	800,000,000.00	2023-8-2	6个月	800,000,000.00	806,883,707.75	-	1,305,909.73	-33,333.34	808,222,950.82	-



广东恒健投资控股有限公司（合并）财务报表附注
 2024年1月1日至2024年12月31日
 （本财务报表附注除特别说明外，均以人民币元列示）

债券名称	面值总额	发行日期	债券期限(天)	发行金额	年初余额	本年发行	按面值计提利息	溢折价摊销	本年偿还	年末余额
广东省能源集团有限公司2024年度第一期超短期融资券	2,000,000,000.00	2024-6-4	5个月	2,000,000,000.00	-	2,000,000,000.00	14,630,136.99	-	2,014,630,136.99	-
广东省能源集团有限公司2024年度第二期超短期融资券	2,000,000,000.00	2024-11-11	6个月	2,000,000,000.00	-	2,000,000,000.00	5,262,465.75	66,118.72	-	2,005,196,347.03
合计	10,300,000,000.00	-	-	10,300,000,000.00	2,817,985,899.54	7,500,000,000.00	54,854,592.15	32,785.38	5,854,608,208.60	4,518,199,497.71



广东恒健投资控股有限公司（合并）财务报表附注
 2024年1月1日至2024年12月31日
 （本财务报表附注除特别说明外，均以人民币元列示）

（三十六）长期借款

项目	期末余额	期初余额	期末利率区间 (%)
质押借款	6,463,197,501.66	7,036,579,083.90	2.26-3.80
保证借款	1,725,551,524.30	2,494,460,709.17	2.60-4.21
信用借款	121,486,158,212.24	94,064,817,857.99	1.55-4.65
合计	129,674,907,238.20	103,595,857,651.06	—

（三十七）应付债券

1. 应付债券分类

项目	年末余额	年初余额
企业债	7,481,003,960.92	8,448,147,456.43
中期票据	26,021,632,768.03	21,111,684,725.23
公司债	27,562,670,885.97	31,600,755,174.56
小计	61,065,307,614.92	61,160,587,356.22
减：一年内到期的应付债券及利息	10,619,345,697.93	27,126,872,378.09
合计	50,445,961,916.99	34,033,714,978.13



广东恒健投资控股有限公司（合并）财务报表附注
 2024年1月1日至2024年12月31日
 （本财务报表附注除特别说明外，均以人民币元列示）

2. 应付债券的增减变动（不包括划分为金融负债的优先股、永续债等其他金融工具）

债券名称	面值总额	发行日期	债券期限	发行金额	年初余额	本年发行	按面值计提利息	溢折价摊销	本年偿还	年末余额
21恒健MTN001	600,000,000.00	2021-4-28	3年	600,000,000.00	614,268,493.15	-	6,731,506.86	-	621,000,000.01	-
19恒健01	6,000,000,000.00	2019-8-7	5年	6,000,000,000.00	6,092,791,232.88	-	137,608,767.12	-	6,230,400,000.00	-
19恒健02	4,000,000,000.00	2019-8-13	5年	4,000,000,000.00	4,068,872,328.77	-	93,527,671.24	-	4,152,400,000.01	-
21恒健01	2,000,000,000.00	2021-4-7	3年	2,000,000,000.00	2,062,768,219.18	-	18,831,780.81	-	2,071,599,999.99	-
21恒健K1	800,000,000.00	2021-4-12	3年	800,000,000.00	820,599,232.88	-	7,880,767.09	-	828,479,999.97	-
16恒健债01	2,300,000,000.00	2016-5-10	10年	2,300,000,000.00	2,360,972,054.79	-	94,300,000.00	-	94,299,999.98	2,360,972,054.81
21恒健02	1,000,000,000.00	2021-4-7	5年	1,000,000,000.00	1,028,005,479.45	-	38,000,000.00	-	38,000,000.00	1,028,005,479.45
21恒健02	2,200,000,000.00	2021-8-19	5年	2,200,000,000.00	2,227,421,643.84	-	74,140,000.00	-	74,140,000.00	2,227,421,643.84
21恒健V1	1,000,000,000.00	2021-7-28	5年	1,000,000,000.00	1,014,409,589.04	-	33,500,000.00	-	33,499,999.99	1,014,409,589.05



广东恒健投资控股有限公司（合并）财务报表附注
 2024年1月1日至2024年12月31日
 （本财务报表附注除特别说明外，均以人民币元列示）

债券名称	面值总额	发行日期	债券期限	发行金额	年初余额	本年发行	按面值计提利息	溢折价摊销	本年偿还	年末余额
22恒健01	1,500,000,000.00	2022-8-5	3年	1,500,000,000.00	1,515,920,547.95	-	39,000,000.00	-	39,000,000.04	1,515,920,547.91
22恒健K1	2,200,000,000.00	2022-3-18	3年	2,200,000,000.00	2,254,870,410.96	-	69,300,000.00	-	69,300,000.03	2,254,870,410.93
22恒健MTN001	4,000,000,000.00	2022-1-14	5年	4,000,000,000.00	4,126,527,123.29	-	131,200,000.00	-	131,200,000.01	4,126,527,123.28
22恒健MTN002	4,200,000,000.00	2022-2-23	5年	4,200,000,000.00	4,324,577,753.42	-	145,740,000.00	-	145,739,999.97	4,324,577,753.45
22恒健MTN003	2,500,000,000.00	2022-7-11	5年	2,500,000,000.00	2,539,805,479.45	-	83,500,000.00	-	83,500,000.00	2,539,805,479.45
23恒健01	1,000,000,000.00	2023-11-9	2年	1,000,000,000.00	1,004,065,753.42	-	28,000,000.00	-	28,000,000.00	1,004,065,753.42
23恒健02	2,000,000,000.00	2023-11-9	5年	2,000,000,000.00	2,009,264,109.58	-	63,800,000.00	-	63,799,999.99	2,009,264,109.59
24恒健01	1,000,000,000.00	2024-3-28	5年	1,000,000,000.00	-	1,000,000,000.00	20,103,287.69	-	-	1,020,103,287.69
24恒健02	1,800,000,000.00	2024-3-28	10年	1,800,000,000.00	-	1,800,000,000.00	38,937,698.66	-	-	1,838,937,698.66
24恒健03	3,000,000,000.00	2024-7-12	5年	3,000,000,000.00	-	3,000,000,000.00	32,561,917.80	-	-	3,032,561,917.80



广东恒健投资控股有限公司（合并）财务报表附注
 2024年1月1日至2024年12月31日
 （本财务报表附注除特别说明外，均以人民币元列示）

债券名称	面值总额	发行日期	债券期限	发行金额	年初余额	本年发行	按面值计提利息	溢折价摊销	本年偿还	年末余额
24恒健04	3,000,000,000.00	2024-7-12	10年	3,000,000,000.00	-	3,000,000,000.00	35,832,328.77	-	-	3,035,832,328.77
24恒健05	4,000,000,000.00	2024-7-25	5年	4,000,000,000.00	-	4,000,000,000.00	38,575,342.45	-	-	4,038,575,342.45
24恒健EB	2,000,000,000.00	2024-4-25	3年	2,000,000,000.00	-	2,000,000,000.00	137,158.46	1,380,240.73	-	1,998,756,917.73
5亿美元5年期S 条例高级无抵押固定债券	3,594,200,000.00	2020-6-23	5年	3,526,582,511.01	3,539,281,668.87	-	67,391,250.00	-57,649,589.62	68,842,622.93	3,595,479,885.56
UHI CAPITAL LTD 公司债券	3,541,350,000.00	2019-6-12	5年	3,541,350,000.00	3,536,373,330.89	-	-	-4,976,669.11	3,541,350,000.00	-
广东电力发展股份有限公司2021年第1期公司债券	1,000,000,000.00	2021-1-26	3年	1,000,000,000.00	1,033,220,833.33	-	2,479,200.00	-	1,035,700,033.33	-



广东恒健投资控股有限公司（合并）财务报表附注
 2024年1月1日至2024年12月31日
 （本财务报表附注除特别注明外，均以人民币元列示）

债券名称	面值总额	发行日期	债券期限	发行金额	年初余额	本年发行	按面值计提利息	溢折价摊销	本年偿还	年末余额
广东电力发展股份有限公司2021年第1期中期票据	1,200,000,000.00	2021-7-19	3年	1,200,000,000.00	1,216,583,834.98	-	38,040,000.00	-412,575.98	1,255,036,410.96	-
广东电力发展股份有限公司2021年第2期中期票据	1,500,000,000.00	2021-4-27	3+2年	1,500,000,000.00	1,535,355,091.80	-	19,075,399.51	-33,962.28	1,427,500,000.00	126,964,453.59
广东电力发展股份有限公司2021年第2期中期票据	2,200,000,000.00	2021-11-15	3年	2,200,000,000.00	2,207,333,798.16	-	68,860,000.00	-1,045,740.57	2,277,239,538.73	-
广东电力发展股份有限公司2021年第3期中期票据	800,000,000.00	2021-11-23	5年	800,000,000.00	802,582,674.90	-	27,279,999.96	-75,471.72	27,280,000.00	802,658,146.58
广东电力发展股份有限公司2022年第1期中期票据	600,000,000.00	2022-8-24	5年	600,000,000.00	604,929,895.28	-	17,400,000.00	-322,641.52	17,400,000.00	605,252,536.80



广东恒健投资控股有限公司（合并）财务报表附注
 2024年1月1日至2024年12月31日
 （本财务报表附注除特别说明外，均以人民币元列示）

债券名称	面值总额	发行日期	债券期限	发行金额	年初余额	本年发行	按面值计提利息	溢折价摊销	本年偿还	年末余额
广东电力发展股份有限公司2023年第1期中期票据	1,600,000,000.00	2023-3-15	5年	1,600,000,000.00	1,640,956,198.90	-	53,600,000.00	-347,169.84	53,600,000.00	1,641,303,368.74
广东电力发展股份有限公司2024年第1期中期票据	1,000,000,000.00	2024-5-22	5年	1,000,000,000.00	-	1,000,000,000.00	14,586,552.49	1,006,764.14	-	1,013,579,788.35
广东电力发展股份有限公司2024年第2期中期票据	1,500,000,000.00	2024-7-11	10年	1,500,000,000.00	-	1,500,000,000.00	17,649,520.55	3,047,169.81	-	1,514,602,350.74
广东电力发展股份有限公司2024年第3期中期票据	600,000,000.00	2024-9-9	15年	600,000,000.00	-	600,000,000.00	4,608,493.15	1,544,150.96	-	603,064,342.19
广东电力发展股份有限公司2024年第4期中期票据(A)	1,000,000,000.00	2024-10-11	5年	1,000,000,000.00	-	1,000,000,000.00	5,334,748.85	1,044,775.95	-	1,004,289,972.90



广东恒健投资控股有限公司(合并)财务报表附注
 2024年1月1日至2024年12月31日
 (本财务报表附注除特别注明外,均以人民币元列示)

债券名称	面值总额	发行日期	债券期限	发行金额	年初余额	本年发行	按面值计提利息	溢折价摊销	本年偿还	年末余额
广东电力发展股份有限公司2024年第4期中期票据(B)	500,000,000.00	2024-10-11	15年	500,000,000.00	-	500,000,000.00	2,915,753.42	1,640,450.48	-	501,275,302.94
广东电力发展股份有限公司2024年第5期中期票据	1,000,000,000.00	2024-10-22	15年	1,000,000,000.00	-	1,000,000,000.00	5,091,780.82	3,211,667.74	-	1,001,880,113.08
广东电力发展股份有限公司2024年第6期中期票据(A)	800,000,000.00	2024-11-11	5年	800,000,000.00	-	800,000,000.00	2,515,013.70	796,132.07	-	801,718,881.63
广东电力发展股份有限公司2024年第6期中期票据(B)	1,000,000,000.00	2024-11-11	15年	1,000,000,000.00	-	1,000,000,000.00	3,541,712.33	2,745,566.03	-	1,000,796,146.30



广东恒健投资控股有限公司（合并）财务报表附注
 2024年1月1日至2024年12月31日
 （本财务报表附注除特别说明外，均以人民币元列示）

债券名称	面值总额	发行日期	债券期限	发行金额	年初余额	本年发行	按面值计提利息	溢折价摊销	本年偿还	年末余额
广东惠州平海发电厂有限公司2021年度第一期中票	300,000,000.00	2021-10-13	3年	300,000,000.00	302,092,169.60	-	11,160,100.00	183,885.27	313,068,384.33	-
广东能源融资租赁有限公司2024年第一期绿色中票	300,000,000.00	2024-7-18	3年	300,000,000.00	-	300,000,000.00	3,375,000.00	328,291.39	-	303,046,708.61
广东省电力开发有限公司2021年第一期绿色中票	500,000,000.00	2021-8-6	3年	500,000,000.00	506,308,609.14	-	-	-	506,308,609.14	-
广东省电力开发有限公司2023年面向专业投资者公开发行绿色公司债券（第一期）	600,000,000.00	2023-3-20	5年	600,000,000.00	614,234,695.69	-	18,900,000.00	-89,507.82	18,900,945.00	614,323,258.51



广东恒健投资控股有限公司（合并）财务报表附注
 2024年1月1日至2024年12月31日
 （本财务报表附注除特别注明外，均以人民币元列示）

债券名称	面值总额	发行日期	债券期限	发行金额	年初余额	本年发行	按面值计提利息	溢价摊销	本年偿还	年末余额
广东省能源集团有限公司 2021年第一期 绿色债券	1,000,000.00	2021-4-22	3年	1,000,000.00	1,023,605,136.88	-	10,886,311.56	-25,000.11	1,034,516,448.55	-
广东省能源集团有限公司 2021年第一期 中期票据	3,000,000.00	2021-9-6	3年	3,000,000.00	3,028,301,369.86	-	63,698,630.14	-1,000,000.00	3,093,000,000.00	-
广东省能源集团有限公司 2024年第二期 中期票据	2,000,000.00	2024-10-18	5年	2,000,000.00	-	2,000,000.00	8,947,945.21	570,000.00	-	2,008,377,945.21
广东省能源集团有限公司 2024年第三期 中期票据	1,000,000.00	2024-12-20	5年	1,000,000.00	-	1,000,000.00	493,150.67	298,333.33	-	1,000,194,817.34
广东省能源集团有限公司 2024年第一期 中期票据	2,000,000.00	2024-4-24	3年	2,000,000.00	-	2,000,000.00	31,790,136.99	449,999.97	-	2,031,340,137.02



广东恒健投资控股有限公司（合并）财务报表附注
 2024年1月1日至2024年12月31日
 （本财务报表附注除特别说明外，均以人民币元列示）

债券名称	面值总额	发行日期	债券期限	发行金额	年初余额	本年发行	按面值计提利息	溢折价摊销	本年偿还	年末余额
广东省粤电集团有限公司2015年第一期公司债券	1,500,000,000.00	2015-8-19	10年	1,500,000,000.00	1,524,288,695.89	-	67,913,424.66	-450,000.00	68,100,000.00	1,524,552,020.55
小计	87,735,550,000.00	-	-	87,667,932,511.01	61,160,587,356.22	27,500,000,000.00	1,798,742,350.96	-48,180,900.70	29,442,202,992.96	61,065,307,614.92
减：一年内到期的应付债券	-	-	-	-	27,126,872,378.09	-	-	-	-	10,619,345,697.93
本金及利息	-	-	-	-	34,033,714,978.13	27,500,000,000.00	1,798,742,350.96	-48,180,900.70	29,442,202,992.96	50,445,961,916.99
合计	87,735,550,000.00	-	-	87,667,932,511.01	34,033,714,978.13	27,500,000,000.00	1,798,742,350.96	-48,180,900.70	29,442,202,992.96	50,445,961,916.99



广东恒健投资控股有限公司（合并）财务报表附注
 2024年1月1日至2024年12月31日
 （本财务报表附注除特别注明外，均以人民币元列示）

（三十八）租赁负债

项目	年末余额	年初余额
租赁付款额	10,393,341,942.11	6,354,143,400.56
减：未确认的融资费用	2,631,537,518.30	1,619,957,449.33
重分类至一年内到期的非流动负债	1,557,115,151.44	389,931,061.79
租赁负债净额	6,204,689,272.37	4,344,254,889.44

（三十九）长期应付款

项目	年末余额	年初余额
长期应付款项	2,386,483,470.72	2,714,211,580.04
专项应付款	34,488,712.38	44,530,605.53
合计	2,420,972,183.10	2,758,742,185.57

1. 长期应付款年末余额最大的前五项：

项目	年末余额	年初余额
南网融资租赁有限公司	226,166,666.62	245,833,333.30
海域使用权费	497,787,634.13	400,793,283.13
华电融资租赁有限公司	389,709,157.54	-
中银金融租赁有限公司	201,850,333.32	282,730,000.00
交银金融租赁有限责任公司	185,928,242.49	307,661,504.19
合计	1,501,442,034.10	1,237,018,120.62

2. 专项应付款年末余额最大的前五项

项目	年初余额	本年增加	本年减少	年末余额
挂篮子河电站及南荣田电站增效扩容配套资金	24,960,000.00	-	-	24,960,000.00
广东省基础设施投资基金	3,000,000.00	-	-	3,000,000.00
广东省蕉岭县长电实业发展总公司清算款	2,860,609.75	-	-	2,860,609.75
广东省枫树坝水电厂经济发展总公司清算款	1,159,713.74	-	-	1,159,713.74
广东省青溪水电厂实业发展总公司清算款	1,404,977.42	-	-	1,404,977.42
合计	33,385,300.91	-	-	33,385,300.91



广东恒健投资控股有限公司（合并）财务报表附注
2024年1月1日至2024年12月31日
(本财务报表附注除特别注明外，均以人民币元列示)

注：1. 专项应付款期末余额主要是子公司临沧粤电能源有限公司“挂篮子河电站及南荣田电站增效扩容配套资金”24,960,000.00元，该专项应付款系省属及中央划拨的增效扩容改造资金。根据云南省水利厅、云南省财政厅《关于印发云南省农村水电增效扩容改造项目建设管理实施细则的通知》（云水电[2013]46号），对该部分专项应付款计征4%的利息。

(四十) 长期应付职工薪酬

项目	期初余额	本期增加	本期减少	期末余额
一、离职后福利-设定受益计划净负债	138,403,925.75	11,989,576.89	40,135,484.91	110,258,017.73
二、辞退福利	394,921,104.82	345,026,291.64	50,117,751.48	689,829,644.98
三、其他长期福利	13,993,784.75	499,368.87	8,646.66	14,484,506.96
合计	547,318,815.32	357,515,237.40	90,261,883.05	814,572,169.67

注：1. 本集团长期应付职工薪酬参照同期限国债利率进行折现。

2. 离职后福利主要为本集团对已退休员工未来需发放的统筹外费用的现值。

3. 辞退福利主要为：（1）子公司粤电力沙角A电厂已于2023年10月31日正式关停剩余机组并制定了职工安置方案，根据职工安置方案2024年期末计提的辞退福利余额264,362,150元计入长期应付职工薪酬，实际支付期限在一年以内的辞退福利57,947,867元计入应付职工薪酬；（2）根据《广东省发改委印发推进沙角电厂退役及替代电源建设工作方案》（粤发改能源函〔2019〕1537号）要求，本公司沙角C电厂三台机组预计于2025年底关停退役，2024年度计提辞退福利现值224,466,320.51元；（3）符合内退条件的员工内退日至实际退休日需支付职工薪酬的现值。

4. 其他长期应付职工薪酬余额主要是本集团为已退休人员补缴的医疗保险，本集团根据已退休员工当年工资的一定比例，计算本年末至规定累计缴费年限之间各年度的预计支出，并按照同期限国债利率（2024年：2%）作为折现率预计未来相关已退休人员医疗保险的现值。

(四十一) 预计负债

项目	年末余额	年初余额
未决诉讼（注1）	665,859.60	586,891.37
龙湖PPP项目（注2）	-	13,840,000.00
其他（注3）	9,289,490.35	10,316,230.53
合计	9,955,349.95	24,743,121.90

注1：2024年2月，广东长海建设工程有限公司、广州市瑞奕环保科技有限公司与乳源瑶族自治县市政管理中心建设工程合同纠纷一案在广东省乳源瑶族自治县人民法院立案，子公司省建院作为第三人参与诉讼。案件中，乳源市政中心因项目工艺不



满足环保要求、无法通过环评验收等问题。一审法院判决解除《总承包合同》，认定各方对项目不能通过环评验收均存在过错，酌定乳源市政中心承担70%过错责任，广东省院、长海公司、瑞奕公司、鸿睿公司承担30%过错责任。据此，广东省建筑设计研究院集团股份有限公司需与其他方连带向乳源市政中心赔偿损失665,859.60元，广东省院预计将全额承担该笔损失，因此确认预计负债665,859.60元。

注2：2017年4月，本公司作为主办方联合广州建筑股份有限公司（以下简称广州建筑）、中国市政工程中南设计研究总院有限公司（以下简称中南设计院）组成投标联合体，参与汕头龙湖东部产业园基础设施及配套PPP项目（以下简称龙湖PPP项目）投标，并于2017年7月26日中标。项目中标后，由于财政部《关于规范政府和社会资本合作（PPP）综合信息平台项目库管理的通知》（财办金〔2017〕92号）以及省国资委《关于严控省属企业PPP业务的通知》（粤国资函〔2017〕1504号）等文件相继出台，受到国家法律法规的限制，该项目现进入协商退出阶段。

本公司与中南设计院双方签订协议，由本公司支付中南设计院补偿款人民币1,534万元，目前该款项已支付。在2021年2月2日本公司与龙湖区政府达成友好协商解决龙湖PPP项目分歧的共识后，综合考虑双方法律顾问的法律意见，账面根据龙湖东部产业园基础设施及配套PPP项目前期费用情况表计提预计负债13,840,000.00元。2024年该项目以友好协商方式终止，本公司向龙湖住建局支付补偿款的金额约为23,493,237.27元，期末预计负债金额为0。

注3：其他预计负债主要为子公司超康投资（澳洲）有限公司按照合同约定须承担的7.5%Narrabri矿山恢复费用。

（四十二）递延收益

项目	年初余额	本年增加	本年减少	年末余额
政府补助	338,999,196.64	24,218,850.71	81,579,175.58	281,638,871.77
“水稻禾虫”项目财政资金	1,245,961.00	-	1,108,358.85	137,602.15
华农大种业科研项目及种子储备项目	-	2,658,001.24	2,444,547.05	213,454.19
合计	340,245,157.64	26,876,851.95	85,132,081.48	281,989,928.11



广东恒健投资控股有限公司（合并）财务报表附注
 2024年1月1日至2024年12月31日
 （本财务报表附注除特别说明外，均以人民币元列示）

1. 递延收益-政府补助情况：

补助项目	期初余额	本期新增 补助金额	本期计入 损益金额	本期计入损 益的列报项 目	本期返还 的金额	其他变动	期末余额	与资产相关/ 与收益相关	本期 返还 的原 因
开发区粤电新能源源金太阳示范项目补 助资金	114,594,207.84	-	23,199,331.08	其他收益	-	-	91,394,876.76	与资产相关	-
红海湾发电-汕尾电厂3、4号汽轮机 通流改造工程	-	16,440,000.00	-	其他收益	-	-	16,440,000.00	与资产相关	-
海运公司广新特新船建造政府补助	12,898,497.12	-	943,792.56	其他收益	-	-	11,954,704.56	与资产相关	-
广前电力脱硝补贴金	12,500,060.37	-	1,303,568.34	其他收益	-	-	11,196,492.03	与资产相关	-
韶关发电厂-2021年省级专项企业技 术改造资金	9,760,619.41	-	1,060,466.68	其他收益	-	-	8,700,152.73	与资产相关	-
云河发电-2023年省工业和信息化厅 经营专项资金	8,692,892.15	-	579,526.14	其他收益	-	-	8,113,366.01	与资产相关	-
图木舒克热电-脱硫改造工程款	9,394,907.38	-	1,342,129.68	其他收益	-	-	8,052,777.70	与资产相关	-
韶关发电厂-2016年中央财政节能减 排资金用于以前年度政策清算资金	8,666,960.01	-	1,487,516.09	其他收益	-	-	7,179,443.92	与资产相关	-
天一公司控排改造基金	11,447,570.08	-	4,624,694.32	其他收益	-	-	6,822,875.76	与资产相关	-
省风电-基于智能终端的海上风电场运 维系统研制与应用示范项目资金	6,500,000.00	-	-	其他收益	-	-	6,500,000.00	与资产相关	-
白云鄂博节能降耗示范奖励	6,930,000.00	-	532,000.00	其他收益	-	-	6,398,000.00	与资产相关	-



广东恒健投资控股有限公司（合并）财务报表附注
 2024年1月1日至2024年12月31日
 （本财务报表附注除特别说明外，均以人民币元列示）

补助项目	期初余额	本期新增 补助金额	本期计入 损益金额	本期计入损 益的列报项 目	本期返还 的金额	其他变动	期末余额	与资产相关/ 与收益相关	本期 返还 的原 因
海运公司广中轮船报废换新政府补助	7,025,380.00	-	658,620.00	其他收益	-	-	6,366,760.00	与资产相关	-
阳江港港务公司阳江港货物港务费	4,460,558.89	1,330,974.73	256,785.69	其他收益	-	-	5,534,747.93	与收益相关	-
沙角C电厂-电源替代集中供热改造项目资金	10,545,571.86	-	5,272,787.16	其他收益	-	-	5,272,784.70	与资产相关	-
大埔发电-2015年度梅州市第一批节能减碳财政奖综合示范典型示范项目第二批奖励资金	5,400,000.00	-	450,000.00	其他收益	-	-	4,950,000.00	与资产相关	-
开发区粤电新能源-企业改革与发展专项资金	7,949,066.15	-	3,160,665.60	其他收益	-	-	4,788,400.55	与资产相关	-
中粤能源#1、2发电机组汽轮机节能综合技术改造专项资金	5,384,615.44	-	769,230.76	其他收益	-	-	4,615,384.68	与资产相关	-
云河发电-2022年省工业和信息化厅经专专项资金	4,511,169.70	-	311,115.15	其他收益	-	-	4,200,054.55	与资产相关	-
徐闻风电-国资委发展竞争基金	4,666,666.63	-	666,666.67	其他收益	-	-	3,999,999.96	与资产相关	-
红海湾发电-#1、2号机超低排放事后奖补金	3,746,382.98	-	633,191.49	其他收益	-	-	3,113,191.49	与资产相关	-
中粤能源-电机能效提升专项资金	3,327,547.05	-	277,295.59	其他收益	-	-	3,050,251.46	与资产相关	-
珠海高栏港-加强一般工业固体废物资源化利用财政补助资金	3,365,384.72	-	384,615.36	其他收益	-	-	2,980,769.36	与资产相关	-



广东恒健投资控股有限公司(合并)财务报表附注
 2024年1月1日至2024年12月31日
 (本财务报表附注除特别说明外,均以人民币元列示)

补助项目	期初余额	本期新增 补助金额	本期计入 损益金额	本期计入损 益的列报项 目	本期返还 的金额	其他变动	期末余额	与资产相关/ 与收益相关	本期 返还 的原 因
电白风电-电白热水风电场工程项目财政费用性补助款	2,910,000.00	-	90,000.00	其他收益	-	-	2,820,000.00	与资产相关	-
韶关港-乌石综合交通枢纽一期工程的财政补助资金	2,510,100.00	-	97,311.55	其他收益	-	-	2,412,788.45	与资产相关	-
粤能逢口-二级电站增效扩容技术改造专项款	2,417,799.76	-	172,700.04	其他收益	-	-	2,245,099.72	与收益相关	-
科学研究院海上风电场全寿命周期安全监测、预警、防控及保护措施系统等研究及应用项目资金	2,923,443.66	-	732,619.02	其他收益	-	-	2,190,824.64	与收益相关	-
石碑山风电-国产设备增值税退税	3,444,311.65	-	1,297,567.87	其他收益	-	-	2,146,743.78	与资产相关	-
茂名热电厂#5、6机超低排放事后技术补奖金	2,371,923.10	-	338,846.15	其他收益	-	-	2,033,076.95	与资产相关	-
其他与资产相关的政府补助	53,206,320.80	3,517,350.98	27,901,298.96	其他收益	-	-264,000.00	28,558,372.82	与资产相关	-
其他与收益相关的政府补助	7,447,239.89	2,930,525.00	2,770,833.63	其他收益	-	-	7,606,931.26	与收益相关	-
总计	338,999,196.64	24,218,850.71	81,315,175.58	-	-	-264,000.00	281,638,871.77	-	-



广东恒健投资控股有限公司（合并）财务报表附注
2024年1月1日至2024年12月31日
(本财务报表附注除特别注明外，均以人民币元列示)

(四十三) 其他非流动负债

项目	期末余额	期初余额
待转销项税额	11,766,648.93	1,996,551.90
房屋周转金	985,666.97	1,028,166.97
预收租金	2,171,253.82	-
其他	42,500.00	-
合计	14,966,069.72	3,024,718.87

(四十四) 实收资本

投资者名称	年初余额		本年增加	本年减少	年末余额	
	投资金额	所占比例 (%)			投资金额	所占比例 (%)
广东省人民政府国有资产监督管理委员会	22,717,000,000.00	100.00	2,000,000,000.00	-	24,717,000,000.00	100.00
合计	22,717,000,000.00	100.00	2,000,000,000.00	-	24,717,000,000.00	100.00

注：2024年04月02日，根据广东省财政厅文件粤财资〔2024〕20号，省国资委向本集团注资2.00亿元。

2024年11月21日，广东省人民政府国有资产监督管理委员会批复同意本集团以未分配利润18.00亿元转增实收资本。

(四十五) 资本公积

项目	年初余额	本年增加	本年减少	年末余额
资本(股本)溢价	1,577,273,793.07	1,447,862.29	235,401.42	1,578,486,253.94
其他资本公积	119,388,554,394.87	120,344,173.31	-	119,508,898,568.18
合计	120,965,828,187.94	121,792,035.60	235,401.42	121,087,384,822.12
其中：国有独享资本公积	-	-	-	-

注1：①2024年2月6日，广东华农大资产经营有限公司以其子公司广东华农大种业有限公司25%股权增资本集团子公司广东省种业集团有限公司，本集团对广东省种业集团有限公司持股比例从100%变为93.87%，该交易影响资本公积增加1,447,862.29元。

②2024年12月26日，本集团子公司广东恒泰安投资有限公司收购子公司广东国有企业重组发展基金管理有限公司的49%少数股东权益股权，收购对价与净资产账面价值份额的差额影响资本公积减少235,401.42元。



广东恒健投资控股有限公司（合并）财务报表附注
2024年1月1日至2024年12月31日
(本财务报表附注除特别注明外，均以人民币元列示)

注2：①本集团按照持股比例享有的联营单位本年度其他权益变动，影响资本公积增加120,344,173.31元

(四十六) 专项储备

项目	年初余额	本年增加	本年减少	年末余额
安全生产费	37,724,183.51	486,475,784.21	427,989,822.02	96,210,145.70
合计	37,724,183.51	486,475,784.21	427,989,822.02	96,210,145.70

注：本年度，本集团根据财政部应急部下发的《企业安全生产费用提取和使用管理办法》（财资[2022]136号）规定，提取及使用专项储备。本年度共计提专项储备969,561,358.35元，其中：归属于母公司计提专项储备486,475,784.21元、归属于少数股东计提专项储备483,085,574.14元；本年度共使用专项储备862,497,815.39元，其中：归属于母公司使用专项储备427,989,822.02元、归属于少数股东使用专项储备434,507,993.37元。

(四十七) 盈余公积

项目	年初余额	本年增加	本年减少	年末余额
法定公积金	1,466,295,310.94	556,958,071.55	-	2,023,253,382.49
合计	1,466,295,310.94	556,958,071.55	-	2,023,253,382.49

注：本年按照净利润的10%提取法定盈余公积556,958,071.55元；

(四十八) 未分配利润

项目	本年金额	上年金额
上年年末余额	26,804,821,410.03	20,114,237,566.71
年初调整金额	-	-
本年年初余额	26,804,821,410.03	20,114,237,566.71
本年增加	9,147,149,194.95	8,281,829,310.20
其中：本年净利润转入	8,909,712,524.99	8,281,829,310.20
其他调整因素（注1）	237,436,669.96	-
本年减少	3,279,697,957.20	1,591,245,466.88
其中：本年提取盈余公积	556,958,071.55	504,703,498.10
本年分配现金股利	753,851,100.00	999,479,700.00
转增资本	1,800,000,000.00	-
其他减少（注2）	168,888,785.65	87,062,268.78
本年年末余额	32,672,272,647.78	26,804,821,410.03



注1：本集团权益法中被投资单位中国南方电网有限责任公司本年因会计政策变更和前期差错更正，影响本集团未分配利润增加199,034,725.83元。

本集团因处置其他权益工具投资，处置价款与账面价值的差额转入留存收益，影响未分配利润增加38,401,944.13元。

注2：本集团因处置其他权益工具投资，原直接计入所有者权益的累计公允价值变动转入留存收益，影响未分配利润减少45,211,494.67元。

本集团子公司广东能源集团上缴财政资金，影响未分配利润减少43,877,290.98元；广东能源集团上交水库移民基金，影响未分配利润减少79,800,000.00元；。

（四十九）营业收入、营业成本

项目	本年金额		上年金额	
	收入	成本	收入	成本
(1) 主营业务小计	85,864,447,872.11	71,448,161,646.52	85,503,033,670.87	70,860,155,792.03
电力及热力销售	74,819,616,708.99	62,319,976,144.52	77,523,194,362.65	64,295,389,118.12
燃料销售	7,006,753,729.05	6,370,948,831.57	4,261,595,045.41	3,975,238,972.25
建筑设计类收入	1,544,369,800.98	1,121,495,845.28	1,695,117,693.04	1,244,810,278.50
运输	904,196,710.25	737,610,092.33	759,633,413.30	662,492,231.00
咨询服务收入	330,335,761.39	260,168,741.76	255,724,400.70	174,471,072.76
管理费收入	425,143,251.68	-	211,622,900.27	-
租赁、物业服务	28,948,212.63	43,276,087.36	40,434,908.43	77,646,867.59
种子种苗销售收入	36,520,591.94	26,390,909.68	-	-
其他经营收入	768,563,105.20	568,294,994.02	755,710,947.07	430,107,251.81
(2) 其他业务小计	283,138,789.30	147,351,650.96	309,785,884.30	145,817,124.02
材料销售收入	53,272,971.22	8,307,863.09	100,216,499.68	17,799,471.77
租金收入	51,183,065.95	11,283,930.49	58,049,546.53	27,668,830.04
担保费收入	94,339.62	-	9,622,641.51	-
其他	178,588,412.51	127,759,857.38	141,897,196.58	100,348,822.21
合计	86,147,586,661.41	71,595,513,297.48	85,812,819,555.17	71,005,972,916.05

（五十）销售费用

项目	本年金额	上年金额
职工薪酬	114,588,476.82	100,242,763.62
业务经费	19,006,070.04	22,669,182.44



广东恒健投资控股有限公司（合并）财务报表附注
 2024年1月1日至2024年12月31日
 （本财务报表附注除特别注明外，均以人民币元列示）

项目	本年金额	上年金额
广告费	2,552,647.74	3,075,939.17
折旧费	1,624,856.03	1,291,898.36
运输费	54,879.30	199,995.94
销售服务费	239,228.00	189,068.29
保险费	10,402.49	187,773.46
其他	21,767,086.89	22,651,770.96
合计	159,843,647.31	150,508,392.24

（五十一）管理费用

项目	本年金额	上年金额
职工薪酬	2,490,645,079.13	2,140,253,423.62
折旧费	219,400,844.48	208,561,551.92
无形资产摊销	179,887,414.76	147,365,892.41
聘请中介机构费	128,743,296.05	119,327,514.16
咨询费	134,423,908.33	125,867,364.68
差旅费	73,178,887.17	63,277,170.22
办公费	55,170,252.98	49,485,044.76
业务招待费	17,813,802.62	21,758,189.18
修理费	16,899,779.95	16,914,826.71
保险费	10,561,625.85	10,735,961.25
会议费	6,857,320.60	6,605,289.52
诉讼费	1,737,250.42	2,391,812.37
董事会费	2,874,214.70	1,859,967.39
存货盘亏（盘盈为“-”）	-6,709,170.01	-5,788,889.55
其他	593,929,941.96	388,682,359.03
合计	3,925,414,448.99	3,297,297,477.67

注：其他项目主要是信息系统维护费及消防警卫费等。

（五十二）研发费用

项目	本年金额	上年金额
直接投入	1,639,337,048.02	1,486,645,294.90
委托外部机构或个人进行研发活动所发生的费用	104,206,061.23	119,325,195.50
折旧与摊销费用	158,654,687.33	154,238,247.00



广东恒健投资控股有限公司（合并）财务报表附注
 2024年1月1日至2024年12月31日
 （本财务报表附注除特别注明外，均以人民币元列示）

项目	本年金额	上年金额
咨询服务费	-	1,122,018.87
其他	34,971,961.77	23,379,664.59
合计	1,937,169,758.35	1,784,710,420.86

（五十三）财务费用

	本年金额	上年金额
利息费用总额	6,596,373,638.94	6,300,826,620.90
减：利息资本化	908,641,888.77	792,258,185.04
利息费用净额	5,687,731,750.17	5,508,568,435.86
减：利息收入	539,577,810.02	543,585,677.05
汇兑净收益	-	26,858,998.56
加：汇兑净损失	44,543,899.57	-
手续费及其他	24,660,159.48	22,909,136.83
合计	5,217,357,999.20	4,961,032,897.08

（五十四）其他收益

项目	本年金额	上年金额
增值税退税收入	70,524,207.42	36,202,611.56
金太阳示范项目补助资金	23,199,331.08	23,196,831.06
增值税加计抵减	21,897,272.03	37,406,015.15
工业倍增行动激励资金	10,476,000.00	5,812,831.00
太阳能光伏发电项目财政补贴资金	9,293,638.29	9,031,009.27
财政节能专项资金	9,138,518.34	2,193,140.53
稳岗补贴	6,694,436.97	4,484,864.67
对外供热项目	5,272,787.16	5,272,787.16
挖潜改造基金	4,624,694.32	5,639,834.25
SCR脱销工程环保拨款	4,030,297.04	1,764,615.36
火电企业顶峰发电补贴资金	3,338,900.00	4,999,971.04
企业改革与发展专项资金	3,160,665.60	3,160,665.60
企业研发费用补贴	3,040,800.00	475,400.00
深圳现代物流业发展专项资金	3,000,000.00	1,035,000.00
高热值煤补助	2,900,000.00	23,764,700.00
个税手续费返还	2,770,743.39	2,950,738.91
广东省重点领域研发计划财政资金	2,477,749.43	263,716.34



广东恒健投资控股有限公司（合并）财务报表附注
 2024年1月1日至2024年12月31日
 （本财务报表附注除特别注明外，均以人民币元列示）

项目	本年金额	上年金额
华农大种业科研项目及种子储备项目	2,444,547.05	-
惠州二期华星光电项目	2,274,012.48	523,634.17
港务费返还	2,113,577.50	1,305,898.66
水路运输企业资助	2,000,000.00	2,017,500.00
煤码头加固	1,846,629.24	1,846,629.24
金融发展专项资金项目奖励	1,396,548.67	1,026,725.66
省级专项企业技术改造资金	1,342,129.68	1,346,373.12
“水稻禾虫”项目	1,108,358.85	2,454,039.00
政府扶持经费及专题经费	963,255.60	294,280.00
新船建造政府补助款	943,792.56	943,792.56
节能专项资金	723,915.04	730,665.04
小升规补助	711,000.00	900,000.00
海运公司广中轮报废换新政府补助款	658,620.00	658,620.00
进项税加计扣除	559,915.46	2,773,763.69
省级进口基地类资金	554,394.00	-
产业发展引导资金	439,800.00	-
电站电费补偿款	430,000.00	430,000.00
发行债券的承销费企业补贴	403,500.00	208,300.00
增产增效奖励资金	400,000.00	-
煤灰分选及磨细工程政府补助	384,615.36	384,615.36
水稻补贴	308,517.27	-
稳增长措施合作交易项目支持资金	291,607.00	-
社保、失业补贴	263,635.61	147,743.42
促进开放型经济发展水平提升专项资金	250,000.00	-
电站增效扩容改造专项补助分摊	213,650.04	213,650.04
高新技术企业奖励补贴	200,000.00	1,000,000.00
种粮补贴	106,241.27	173,737.73
专项基金补助	50,000.00	5,050,000.00
高新技术企业补贴	10,000.00	300,000.00
东莞市电机能效提升奖励资金	-	1,647,687.64
对外贸易补助	-	5,043,851.28
港口建设专项款	-	7,604,628.53
港口设施保安费	-	2,305,040.91
货物港务费	-	9,142,713.50



广东恒健投资控股有限公司（合并）财务报表附注
 2024年1月1日至2024年12月31日
 （本财务报表附注除特别注明外，均以人民币元列示）

项目	本年金额	上年金额
加强一般工业固体废物资源化利用财政补助资金	-	1,795,463.26
经营贡献奖	-	2,562,700.00
脱硫改造项目专项资金	-	1,686,141.09
汛前顶峰发电奖补资金	-	658,400.00
镇口泵房迁改补偿款	-	5,561,358.20
其他与资产相关的政府补助	27,018,409.37	14,485,298.08
其他与收益相关的政府补助	9,250,647.63	9,304,874.93
其他	34,013.87	-110,083.37
合计	245,535,374.62	254,072,773.64

（五十五）投资收益

产生投资收益的来源	本年金额	上年金额
权益法核算的长期股权投资收益	8,619,020,767.33	8,310,993,573.65
处置交易性金融资产取得的投资收益	435,621,909.84	628,079,569.79
处置长期股权投资产生的投资收益	90,974,036.28	73,384,291.26
其他权益工具投资持有期间的投资收益	1,043,187,258.01	942,114,363.64
交易性金融资产持有期间的投资收益	113,471,018.88	95,126,097.94
其他非流动金融资产持有期间的投资收益	44,380,252.56	5,654,978.64
处置其他非流动金融资产取得的投资收益	14,103,462.28	650,246.65
债务重组产生的投资收益	1,642,702.64	-
其他	12,933,453.29	12,516,177.45
合计	10,375,334,861.11	10,068,519,299.02

（五十六）公允价值变动收益

产生公允价值变动收益的来源	本年金额	上年金额
交易性金融资产	665,505,842.62	1,157,638,586.26
其他非流动金融资产	-173,614.48	-587,214,813.45
交易性金融负债	14,423,076.92	-
合计	679,755,305.06	570,423,772.81

（五十七）信用减值损失

项目	本年金额	上年金额
坏账损失	174,905,355.38	-70,295,325.03
其他	1,429,047.66	-26,026,606.31
合计	176,334,403.04	-96,321,931.34



广东恒健投资控股有限公司（合并）财务报表附注
2024年1月1日至2024年12月31日
(本财务报表附注除特别注明外，均以人民币元列示)

注：其他为财务公司计提的贷款及表外预计负债信用减值损失。

(五十八) 资产减值损失

项目	本年金额	上年金额
固定资产减值损失	-1,098,118,921.34	-2,156,455,438.37
长期股权投资减值损失	-	-218,778,365.31
存货跌价损失	-28,477,068.47	-163,998,689.07
商誉减值损失	-6,158,995.50	-119,488,672.00
在建工程减值损失	-267,705,139.57	-42,936,466.58
合同资产减值损失	-29,288,919.37	-27,411,508.65
无形资产减值损失	-7,323,574.78	-2,908,502.09
投资性房地产减值损失	-648,016.78	-
合计	-1,437,720,635.81	-2,731,977,642.07

(五十九) 资产处置收益

项目	本年金额	上年金额	计入本年非经常性损益的金额
固定资产处置利得	2,391,159.66	64,970,959.27	2,391,159.66
无形资产处置利得	-	4,713,194.30	-
在建工程处置利得	-	267,581.03	-
非货币性资产交换产生的利得	-	-	-
使用权资产处置利得	-346,747.17	-595,014.11	-346,747.17
其他	-	195,267.66	-
合计	2,044,412.49	69,551,988.15	2,044,412.49

(六十) 营业外收入

1. 营业外收入明细

项目	本年金额	上年金额	计入本年非经常性损益的金额
理赔及补偿收入	77,932,584.00	21,543,280.54	77,932,584.00
罚款违约赔偿	65,132,514.32	36,911,001.98	65,132,514.32
并购交易产生的负商誉	20,068,135.24	35,040,478.66	20,068,135.24
与企业日常活动无关的政府补助	530,000.00	15,839,343.24	530,000.00
非流动资产毁损报废利得	85,098,533.45	12,196,492.16	85,098,533.45
收回诉讼款	-	4,629.59	-
盘盈利得	2,400,560.99	26.13	2,400,560.99
无需支付的应付款项	31,827,530.22	3,897,997.98	31,827,530.22



广东恒健投资控股有限公司（合并）财务报表附注
 2024年1月1日至2024年12月31日
 （本财务报表附注除特别注明外，均以人民币元列示）

项目	本年金额	上年金额	计入本年非经常性损益的金额
其他	60,401,774.72	52,543,982.12	60,401,774.72
合计	343,391,632.94	177,977,232.40	343,391,632.94

2. 与企业日常活动无关的政府补助明细

项目	本年发生额	上年发生额
落户奖励	500,000.00	13,851,700.00
经营贡献奖励	-	1,412,500.00
留工补助	-	513,292.30
财政局发债补助	-	47,700.00
海上搜救工作奖励金	-	14,150.94
民兵训练补贴	30,000.00	-
合计	530,000.00	15,839,343.24

（六十一）营业外支出

项目	本年金额	上年金额	计入本年非经常性损益的金额
履行减排义务使用的碳排放配额	370,653,306.75	422,628,491.66	-
非流动资产毁损报废损失	100,596,965.51	56,814,423.84	100,596,965.51
捐赠支出	25,716,142.70	25,955,094.78	25,716,142.70
行政性罚款、滞纳金	35,288,534.52	15,805,698.18	35,288,534.52
汕头市龙湖东部产业园 PPP 项目 剩余补偿费用	9,653,237.27	-	9,653,237.27
违约赔偿款	1,101,426.88	1,465,683.30	1,101,426.88
诉讼受理费	-	856,686.55	-
未决诉讼	665,859.60	-32,217,229.86	665,859.60
其他	62,354,732.96	9,690,746.69	62,354,732.96
合计	606,030,206.19	500,999,595.14	235,376,899.44

（六十二）所得税费用

1. 所得税费用

项目	本年金额	上年金额
按税法及相关规定计算的本年所得税费用	1,228,165,649.53	1,299,834,859.32
递延所得税调整	326,308,364.26	240,709,112.98
合计	1,554,474,013.79	1,540,543,972.30



广东恒健投资控股有限公司（合并）财务报表附注
2024年1月1日至2024年12月31日
(本财务报表附注除特别说明外，均以人民币元列示)

(六十三) 归属于母公司所有者的其他综合收益

1. 其他综合收益各项目及其所得税影响和转入损益情况

项目	本金额			上年金额		
	税前金额	所得税	税后净额	税前金额	所得税	税后净额
一、以后不能重分类进损益的其他综合收益	-199,081,855.61	-176,644,669.97	-22,437,185.64	-902,811,041.85	-154,197,492.90	-748,613,548.95
1. 重新计量设定受益计划净负债或净资产的变动	1,136,908.88	-	1,136,908.88	-5,962,170.80	-	-5,962,170.80
2. 权益法下在被投资单位不能重分类进损益的其他综合收益中享有的份额	-2,707,838.16	-	-2,707,838.16	-137,323,740.41	-	-137,323,740.41
3. 其他权益工具投资公允价值变动	-195,830,395.98	-176,644,669.97	-19,185,726.01	-759,525,130.64	-154,197,492.90	-605,327,637.74
4. 企业自身信用风险公允价值变动	-	-	-	-	-	-
5. 其他	-1,680,530.35	-	-1,680,530.35	-	-	-
二、以后将重分类进损益的其他综合收益	53,215,102.87	-	53,215,102.87	520,960,975.47	-	520,960,975.47
1. 权益法下在被投资单位以后将重分类进损益的其他综合收益中享有的份额	1,825,138.67	-	1,825,138.67	346,108,305.01	-	346,108,305.01
减: 前期计入其他综合收益当期转入损益	901,524.53	-	901,524.53	-	-	-
小计	923,614.14	-	923,614.14	346,108,305.01	-	346,108,305.01
2. 其他债权投资公允价值变动	-	-	-	-	-	-
减: 前期计入其他综合收益当期转入损益	-	-	-	-	-	-
小计	-	-	-	-	-	-
3. 可供出售金融资产公允价值变动损益(旧准则适用)	-	-	-	-	-	-
减: 前期计入其他综合收益当期转入损益	-	-	-	-	-	-



广东恒健投资控股有限公司（合并）财务报表附注
 2024年1月1日至2024年12月31日
 （本财务报表附注除特别注明外，均以人民币元列示）

项目	本金额			上年金额		
	税前金额	所得税	税后净额	税前金额	所得税	税后净额
小计	-	-	-	-	-	-
4. 金融资产重分类计入其他综合收益的金额	-	-	-	-	-	-
减：前期计入其他综合收益当期转入损益	-	-	-	-	-	-
小计	-	-	-	-	-	-
5. 持有至到期投资重分类为可供出售金融资产损益（旧准则适用）	-	-	-	-	-	-
减：前期计入其他综合收益当期转入损益	-	-	-	-	-	-
小计	-	-	-	-	-	-
6. 其他债权投资信用减值准备	-	-	-	-	-	-
减：前期计入其他综合收益当期转入损益	-	-	-	-	-	-
小计	-	-	-	-	-	-
7. 现金流量套期储备（现金流量套期损益的有效部分）	-	-	-	-	-	-
减：转为被套期项目初始确认金额的调整额	-	-	-	-	-	-
前期计入其他综合收益当期转入损益	-	-	-	-	-	-
小计	-	-	-	-	-	-
8. 外币财务报表折算差额	52,291,488.73	-	52,291,488.73	174,912,166.97	-	174,912,166.97
减：前期计入其他综合收益当期转入损益	-	-	-	-	-	-
小计	52,291,488.73	-	52,291,488.73	174,912,166.97	-	174,912,166.97
9. 其他	-	-	-	-	-	-



广东恒健投资控股有限公司（合并）财务报表附注
 2024年1月1日至2024年12月31日
 （本财务报表附注除特别说明外，均以人民币元列示）

项目	本年金额		上年金额			
	税前金额	所得税	税后净额	税前金额	所得税	税后净额
减：前期计入其他综合收益当期转入损益	-	-	-	59,496.51	-	59,496.51
小计	-	-	-	-59,496.51	-	-59,496.51
三、其他综合收益合计	-145,886,752.74	-176,644,669.97	30,777,917.23	-981,850,066.38	-154,197,492.90	-227,652,573.48



广东恒健投资控股有限公司（合并）财务报表附注
 2024年1月1日至2024年12月31日
 （本财务报表附注除特别注明外，均以人民币元列示）

（六十四）租赁

1. 经营租赁出租情况

经营租赁出租人

项目	金额
1. 收入情况	113,217,647.41
租赁收入	113,217,647.41
其中：未计入租赁收款额的可变租赁付款额相关的收入	-
2. 资产负债表日后将收到的未折现租赁收款额	288,917,626.11
第1年	84,784,287.59
第2年	71,144,867.13
第3年	53,198,143.34
第4年	42,621,966.40
第5年	21,411,849.82
5年以上	15,756,511.83

2. 承租人信息

项目	金额
租赁负债的利息费用	241,976,415.74
计入相关资产成本或当期损益的简化处理的短期租赁费用	39,573,882.74
计入相关资产成本或当期损益的简化处理的低价值资产租赁费用（低价值资产的短期租赁费用除外）	1,438,891.68
计入相关资产成本或当期损益的未纳入租赁负债计量的可变租赁付款额	-
其中：售后租回交易产生部分	-
转租使用权资产取得的收入	7,901,438.79
与租赁相关的总现金流出	2,367,449,708.50
售后租回交易产生的相关损益	-
售后租回交易现金流入	175,780,000.00
售后租回交易现金流出	394,191,708.07
其他	-

（六十五）合并现金流量表

1. 合并现金流量表补充资料

项目	本年金额	上年金额
1. 将净利润调节为经营活动现金流量	-	-



广东恒健投资控股有限公司（合并）财务报表附注
 2024年1月1日至2024年12月31日
 （本财务报表附注除特别注明外，均以人民币元列示）

项目	本年金额	上年金额
净利润	10,929,050,632.73	10,321,800,164.53
加：资产减值准备	1,437,720,635.81	2,731,977,642.07
信用减值损失	-176,334,403.04	96,321,931.34
投资性房地产折旧	31,481,073.14	31,481,073.14
固定资产折旧、油气资产折耗、 生产性生物资产折旧	9,142,137,785.44	7,816,622,525.62
使用权资产折旧	507,388,699.88	672,491,876.69
无形资产摊销	227,044,699.95	181,615,449.13
长期待摊费用摊销	51,469,689.17	45,001,021.84
处置固定资产、无形资产和其他 长期资产的损失（收益以“-” 号填列）	-2,044,412.49	-69,551,988.15
固定资产报废损失（收益以 “-”号填列）	15,498,432.06	44,617,931.68
公允价值变动损失（收益以 “-”号填列）	-679,755,305.06	-570,423,772.81
财务费用（收益以“-”号填 列）	5,361,869,507.84	5,119,412,404.09
投资损失（收益以“-”号填 列）	-10,375,527,978.90	-10,068,949,429.42
递延所得税资产减少（增加以 “-”号填列）	65,931,931.90	170,420,484.98
递延所得税负债增加（减少以 “-”号填列）	260,420,209.80	70,288,598.50
存货的减少（增加以“-”号填 列）	-299,991,292.22	1,047,606,541.97
经营性应收项目的减少（增加以 “-”号填列）	-585,175,788.49	-3,122,611,418.25
经营性应付项目的增加（减少以 “-”号填列）	2,093,567,710.59	-1,466,832,988.60
其他	-	-
经营活动产生的现金流量净额	18,004,751,828.11	13,051,288,048.35
2. 不涉及现金收支的重大投资和筹资活 动		
债务转为资本	-	-
一年内到期的可转换公司债券	-	-



广东恒健投资控股有限公司（合并）财务报表附注
2024年1月1日至2024年12月31日
(本财务报表附注除特别注明外，均以人民币元列示)

项目	本年金额	上年金额
融资租入固定资产	2,077,471,977.06	796,020,772.00
3. 现金及现金等价物净变动情况	—	—
现金的期末余额	23,269,885,543.92	20,117,842,920.11
减：现金的期初余额	20,117,842,920.11	16,425,139,269.25
加：现金等价物的期末余额	—	—
减：现金等价物的期初余额	—	—
现金及现金等价物净增加额	3,152,042,623.81	3,692,703,650.86

2. 本年取得子公司或收到处置子公司的现金净额

项目	本年金额
一、本年发生的企业合并于本年支付的现金或现金等价物	591,308,276.84
减：购买日子公司持有的现金及现金等价物	131,071,458.07
加：以前期间发生的企业合并于本年支付的现金或现金等价物	—
取得子公司支付的现金净额	460,236,818.77
二、本年处置子公司于本年收到的现金及现金等价物	22,129,280.34
减：丧失控制权日子公司持有的现金及现金等价物	21,454,188.34
加：以前期间处置子公司于本年收到的现金及现金等价物	—
处置子公司收到的现金净额	675,092.00

3. 现金和现金等价物

项目	本年金额	上年金额
一、现金	23,269,885,543.92	20,117,842,920.11
其中：库存现金	529,919.50	779,925.85
可随时用于支付的银行存款	22,068,783,785.48	18,086,607,366.19
可随时用于支付的其他货币资金	1,200,571,838.94	2,030,455,628.07
二、现金等价物	—	—
其中：三个月内到期的债券投资	—	—
三、期末现金及现金等价物余额	23,269,885,543.92	20,117,842,920.11
其中：母公司或集团内子公司使用受限制的现金和现金等价物	—	—

(六十六) 外币货币性项目

项目	年末外币余额	折算汇率	年末折算人民币余额
货币资金	—	—	2,356,166,590.78
其中：港币	1,680,305,150.91	0.9260	1,555,962,569.74



广东恒健投资控股有限公司（合并）财务报表附注
2024年1月1日至2024年12月31日
(本财务报表附注除特别注明外，均以人民币元列示)

项目	年末外币余额	折算汇率	年末折算人民币余额
美元	110,737,378.56	7.1884	796,024,572.04
澳元	927,323.94	4.5070	4,179,449.00
应收账款	—	—	118,875,225.37
其中：美元	16,528,162.73	7.1884	118,811,044.97
澳元	14,240.16	4.5070	64,180.40
其他应收款	—	—	3,730,432,596.31
其中：港币	874,247,632.02	0.9260	809,553,307.25
美元	406,332,325.56	7.1884	2,920,879,289.06
其他非流动资产	—	—	2,337,623,847.67
其中：澳门元	2,601,775,342.46	0.8985	2,337,623,847.67
短期借款	—	—	2,204,741,411.18
其中：港币	2,380,930,249.65	0.9260	2,204,741,411.18
其他应付款	—	—	3,481,536,042.71
其中：港币	3,759,758,145.48	0.9260	3,481,536,042.71
一年内到期的非流动负债	—	—	3,595,479,885.56
其中：美元	500,178,048.74	7.1884	3,595,479,885.56

(六十七) 所有权和使用权受到限制的资产

项目	年末账面价值	受限原因
货币资金	1,912,537,400.70	存放央行准备金、履约保函保证金、土地复垦保证金；冻结的银行存款、工人工资保证金、项目专用资金、到期日超过三个月的理财产品等
应收账款	1,955,969,589.38	电费收费权质押借款
固定资产	1,815,039,457.47	抵押借款
其他非流动资产	2,337,623,847.67	国资委指定项目投资款
长期股权投资	1,507,768,566.15	中广核电力股权质押
其他	6,732,995,948.21	融资租赁使用权资产、保理融资、银团借款的股权质押等

九、或有事项

(一) 为其他单位提供债务担保形成的或有负债及其财务影响

1. 为广东粤澳合作发展基金（有限合伙）提供担保



广东恒健投资控股有限公司（合并）财务报表附注
2024年1月1日至2024年12月31日
(本财务报表附注除特别注明外，均以人民币元列示)

2018年5月，本集团以澳门特别行政区金融管理局的代表方工银（澳门）投资股份有限公司（以下简称“粤澳基金澳门方”）为受益人出具了保证函，为《广东粤澳合作发展基金（有限合伙）合伙协议》项下应付给粤澳基金澳门方的实缴的全部出资、以其实缴出资额为基数按预期基准收益率计算的有限合伙人收益（不论基金是否实现该预期基准收益率，均需以该预期基准收益率计算有限合伙人收益）及澳方根据合伙协议约定所享有的实际产生的超额收益分成均全部由公司提供担保，担保期限为广东粤澳合作发展基金（有限合伙）的经营期限。

2. 为中债信用增进投资股份有限公司提供反担保

2023年5月，本集团联合另外两家国有企业为中债信用增进投资股份有限公司提供反担保，担保金额合计17亿元，我公司和另外两位担保人的担保比例分别为40%、40%、20%，即本集团为中债信用增进提供的反担保金额为6.8亿元。

3. 截至2024年12月31日，子公司广东省能源集团有限公司为下列单位提供保证：

被担保单位名称	担保事项	金额（万元）	担保开始日	担保终止日	备注
一、子公司	—	—	—	—	—
贵州粤电石阡风能有限公司	银行授信担保	3,162.86	2015-8-28	2030-8-27	连带责任担保
广东粤电徐闻新能源有限公司	为其他借款提供的担保	6,187.84	2018-8-14	2035-9-30	连带责任担保
广东粤电雷州新能源有限公司	为其他借款提供的担保	5,325.07	2018-8-14	2035-9-30	连带责任担保
广东粤电茂名新能源有限公司	为其他借款提供的担保	11,618.96	2018-12-5	2031-3-17	连带责任担保
滁州粤电新能源有限公司	为其他借款提供的担保	3,900.00	2020-5-20	2035-5-19	连带责任担保
广东粤电阳江海上风电有限公司	为其他借款提供的担保	178,944.00	2020-11-19	2043-9-15	连带责任担保
广东粤电徐闻风力发电有限公司	为其他借款提供的担保	441.18	2016-12-8	2031-11-28	连带责任担保
广东省风力发电有限公司	为发债项目提供担保	60,000.00	2022-9-26	2030-3-21	连带责任担保
广东粤电茂名新能源有限公司	为其他借款提供的担保	7,061.39	2018-8-14	2035-9-30	连带责任担保
贵州粤电从江风能有限公司	银行授信担保	13,181.82	2019-8-7	2034-8-4	连带责任担保



广东恒健投资控股有限公司（合并）财务报表附注
2024年1月1日至2024年12月31日
(本财务报表附注除特别注明外，均以人民币元列示)

被担保单位名称	担保事项	金额(万元)	担保开始日	担保终止日	备注
粤电林州新能源有限公司	银行授信担保	17,515.00	2019-11-28	2035-4-2	连带责任担保
贵州粤电遵义风能有限公司	银行授信担保	2,750.00	2017-5-15	2030-6-28	连带责任担保
粤电国际发展有限公司	开立保函/备用信用证业务	8,895.65	2024-11-4	2025-11-4	一般责任保证

注：主要担保情况如下：

1. 2019年度，子公司粤电力与本公司签订连带责任保证合同，就本公司转贷给子公司广东粤电阳江海上风电有限公司（简称“阳江海上风电”）的贷款提供担保，协议约定股份公司为本公司就阳江海上风电在《能源集团转贷协议》下的全部债务向广东省财政厅提供连带责任保证，保证范围包括但不限于本金、利息等。由于为该笔项目贷款的实际债务主体为阳江海上风电，粤电力为本公司就该笔项目贷款提供担保，实质属于本公司为阳江海上风电取得的新开发银行项目贷款而提供的担保。于2024年12月31日，该笔担保本金余额1,789,440,000.00元，应付利息人民币17,607,581.00元。

（二）未决诉讼事项及其财务影响

本集团子公司省建院作为海南热带海洋学院建设工程项目的联合体成员之一，2024年9月3日，海南热带海洋学院（原告）就该项目因工期延误、工程质量等问题起诉各联合体单位，包括中天建设集团有限公司及本公司，主张联合体应支付违约金19,419,959.70元，并承担律师费、鉴定费、保全保险费等诉讼相关费用。本公司于2024年9月3日收到起诉材料，目前该案件已于2024年12月2日首次开庭，庭审尚未进入法庭辩论环节。本公司认为，根据合同约定及现有证据，本公司已依约完成设计工作并获得原告认可，不存在违约行为，且原告未直接针对本公司提出违约指控，因此本公司无需承担连带责任。基于上述分析，本公司认为该案件对本公司无重大不利影响，因此不计提预计负债。

截至本财务报告批准日，除上述未决诉讼外，其他涉及本集团及下属子公司主要未决诉讼事项如下：



广东恒健投资控股有限公司（合并）财务报表附注
 2024年1月1日至2024年12月31日
 （本财务报表附注除特别说明外，均以人民币元列示）

原告	被告	诉讼时间	案由	冻结金额(元)	诉讼进度	案号
武汉筑城建筑设计事务所	广东省建筑设计研究院有限公司西南分公司、广东省建筑设计研究院集团股份有限公司	2024年10月	建设工程设计合同纠纷	8,764,931.17	一审待判决	(2024)渝0107民初25579号
广州市东方文旅产业开发有限公司	广东省建筑设计研究院有限公司	2024年3月	建设工程设计合同纠纷	6,499,357.14	二审已开庭	(2023)粤0103民诉前调4865号; (2024)粤0103民初6315号
深圳市浩丰达爆破工程有限公司	广东华固工程有限公司	2024年3月	深圳美丽文博大酒店楼基础孔桩爆破工程款	3,892,601.05	一审已开庭	(2023)粤0307民诉前调46855号
史昆山	广东省建筑设计研究院有限公司	2024年2月	建设工程设计合同纠纷	2,466,900.00	二审判决 驳回上诉	(2024)粤01民终24330号
广州穗必混凝土有限公司	广东华固工程有限公司	2024年12月	纳米项目买卖合同纠纷	1,691,738.83	一审已开庭	(2024)粤0112民诉前调48752号
深圳市中深建筑装饰设计工程有限公司	广东省建筑设计研究院集团股份有限公司	2024年10月	建设工程设计合同纠纷	949,822.50	等待法院一审判决	(2024)粤0103民诉前调11406号
广东壹玖建筑工程有限公司	广东华固工程有限公司	2024年11月	白云区亭岗站AB2404118地块、AB2404122地块人才房及幼儿园项目基坑支护及土石方工程施工合同纠纷	894,659.61	案件在调解中	(2024)粤0111民诉前调48631号
广州市越翔道路货物运输有限公司	广东华固工程有限公司	2024年5月	广州南站项目施工合同	886,920.35	案件已完结, 2025年3月4日已解除冻结	(2024)粤0113民初13688号
合计				26,046,930.65	—	—



（三）其他重大事项及其财务影响

根据广东省政府及广东省国资委相关要求，2024年6月17日，南粤（集团）有限公司（以下简称南粤集团）、广东控股有限公司（以下简称广东控股）以及本集团子公司恒健国际投资控股（香港）有限公司（以下简称恒健香港）签订《股权赠与协议》。南粤集团分别赠予广东控股以及恒健香港其持有澳门华人银行股份有限公司（以下简称华人银行）的1%股权。

2024年12月30日，南粤集团、广东控股以及恒健香港签订《股东协议》，《股东协议》规定董事会由最低5人组成，南粤集团、广东控股以及恒健香港各委派一位，其余两位由股东共同决定。故恒健香港对华人银行的经营决策可产生重大影响，应作为权益法核算。由于华人银行于股权交割日，其净资产的公允价值小于0，故长期股权投资成本为0，2024年末长期股权投资账面价值也为0。

2024年11月25日，恒健香港向华人银行存入6亿澳门币；2024年12月31日，本公司向银行存入20亿澳门币，并向澳门金融管理局承诺上述两笔资金后续会用于华人银行的增资，补充银行资本，或用其他等值资产置换。因此2024年底公司将26亿澳门币（折合约23.38亿人民币）列报为其他非流动资产。截止至审计报告日前，公司尚未取得增资华人银行的上级政府最终指令性文件，因此尚未完成对华人银行的增资手续。

（四）除存在上述或有事项外，截至2024年12月31日，本集团无其他重大或有事项。

十、资产负债表日后事项

本集团无其他重大资产负债表日后事项。

十一、关联方关系及其交易

（一）关联方关系

1. 控股股东及最终控制方

控股股东及最终控制方名称	注册地	业务性质	注册资本	持股比例 (%)	表决权比例 (%)
广东省人民政府	—	—	—	100.00	100.00

2. 子企业

本集团的子企业有关信息详见本附注七、（一）纳入合并报表范围的子公司基本情况披露的相关信息。



广东恒健投资控股有限公司（合并）财务报表附注
2024年1月1日至2024年12月31日
(本财务报表附注除特别说明外，均以人民币元列示)

3. 合营企业及联营企业

本集团的合营企业、联营企业有关信息详见本附注八、（十二）长期股权投资披露的相关信息。

4. 其他关联方

关联方名称	与本公司关系
中航通用飞机有限责任公司	其他关联方
红河广源马堵山水电开发有限公司	其他关联方
广东质子国际医院管理有限公司	其他关联方
广东空港城投资有限公司	其他关联方
天合国际融资租赁有限公司	其他关联方
广东建恒乡村振兴股权投资基金合伙企业（有限合伙）	基金的执行事务合伙人
广东美丽乡村壹号股权投资合伙企业（有限合伙）	基金的执行事务合伙人
韶关市恒韶生物医药产业投资发展合伙企业（有限合伙）	基金的执行事务合伙人
江门市新兴产业投资基金（有限合伙）	基金的执行事务合伙人
广东恒健贰号新能源产业投资合伙企业（有限合伙）	基金的执行事务合伙人
广东恒航产业投资基金合伙企业（有限合伙）	基金的执行事务合伙人
广东航天云制造产业投资基金合伙企业（有限合伙）	基金的执行事务合伙人
广州恒达智行产业投资基金合伙企业（有限合伙）	基金的执行事务合伙人
广东恒兴智能装备制造壹号投资基金合伙企业（有限合伙）	基金的执行事务合伙人
广东战略新兴产业高质量发展基金合伙企业（有限合伙）	基金的执行事务合伙人
广州白云恒芯贰号产业投资合伙企业（有限合伙）	基金的执行事务合伙人
广东温氏投资有限公司	其他关联方
广东省粤茂农业发展基金合伙企业（有限合伙）	基金的执行事务合伙人
广东省恒邦股权投资基金合伙企业（有限合伙）	基金的执行事务合伙人
广东省农业供给侧结构性改革基金合伙企业（有限合伙）	基金的执行事务合伙人
广东邦农股权投资合伙企业（有限合伙）	基金的执行事务合伙人
广东省农恒乡村振兴投资合伙企业（有限合伙）	基金的执行事务合伙人
广东省预制菜产业投资基金合伙企业（有限合伙）	基金的执行事务合伙人
广东广梅预制菜产业投资基金合伙企业（有限合伙）	基金的执行事务合伙人
广东汕尾百千万高质量发展基金（有限合伙）	基金的执行事务合伙人
广东广顺县域经济股权投资基金合伙企业（有限合伙）	基金的执行事务合伙人
广东湛江海洋牧场产业发展私募股权投资基金合伙企业（有限合伙）	基金的执行事务合伙人



广东恒健投资控股有限公司（合并）财务报表附注
2024年1月1日至2024年12月31日
(本财务报表附注除特别注明外，均以人民币元列示)

关联方名称	与本公司关系
广东粤澳合作发展基金（有限合伙）	基金的执行事务合伙人
广东恒健保险经纪有限公司	其他关联方
广东恒融投资有限公司	其他关联方
广东上市公司扶持发展基金管理有限公司	其他关联方
广东省种业振兴股权投资基金合伙企业（有限合伙）	基金的执行事务合伙人
广东云浮产业投资发展基金（有限合伙）	基金的执行事务合伙人
广东航天基金管理有限公司	基金的执行事务合伙人
广东恒建管廊投资有限公司	其他关联方
广东顺德上市公司高质量发展基金合伙企业（有限合伙）	基金的执行事务合伙人
广东中山上市公司高质量发展基金合伙企业（有限合伙）	基金的执行事务合伙人
广东开恒私募股权投资基金管理有限公司	其他关联方
广州恒辰产业投资合伙企业（有限合伙）	基金的执行事务合伙人
广东恒尚投资管理有限责任公司	其他关联方
广东恒健核子医疗产业有限公司	其他关联方
广东恒新城乡投资控股有限公司	其他关联方
CKCI Investments Limited	子公司股东
广东能源集团台山合和燃气有限公司	联营企业子公司
广东广业投资集团有限公司	子公司股东
玉田县恒泰太阳能电力开发有限公司	子公司股东
贵州邦达能源开发有限公司	子公司股东
北京广盾新能源科技有限公司	子公司股东
德庆华润燃气有限公司	子公司股东

（二）关联交易

1. 定价政策

本集团2024年度发生的关联交易均依据独立交易原则确定交易价格。

2. 关联交易情况

（1）购买商品、接受劳务的关联交易



广东恒健投资控股有限公司（合并）财务报表附注
2024年1月1日至2024年12月31日
(本财务报表附注除特别注明外，均以人民币元列示)

关联方	关联交易内容	关联交易定价方式及决策程序	本期发生额	上期发生额
贵州盘南煤炭开发有限责任公司	购买煤炭	市场价格	33,960,725.65	418,633,978.83
CKCI Investments Limited	劳务费	按协议价	2,343,563.46	4,716,253.29

(2) 销售商品、提供劳务的关联交易

关联方名称	关联交易类型	关联交易定价方式及决策程序	本年发生额	上年发生额
广东粤澳合作发展基金（有限合伙）	提供服务	按协议价	363,496,751.89	148,079,663.21
云浮发电厂（B厂）有限公司	销售煤炭	市场定价	84,585,372.07	307,067,288.33
广东省农业供给侧结构性改革基金合伙企业（有限合伙）	提供服务	按协议价	23,584,905.66	23,584,905.70
广东恒健贰号新能源产业投资合伙企业（有限合伙）	提供服务	按协议价	18,867,924.53	18,867,924.53
云浮发电厂（B厂）有限公司	提供租赁	市场定价	8,637,532.30	763,429.00
广东省种业振兴股权投资基金合伙企业（有限合伙）	提供服务	按协议价	7,783,018.87	3,838,201.09
广东省粤茂农业发展基金合伙企业（有限合伙）	提供服务	按协议价	5,283,018.87	10,566,037.74
云浮发电厂（B厂）有限公司	提供检修服务	市场定价	2,345,313.00	33,687,399.00
广东恒航产业投资基金合伙企业（有限合伙）	提供服务	按协议价	1,396,715.33	4,417,136.59
广东云浮产业投资发展基金（有限合伙）	提供服务	按协议价	1,132,075.47	1,132,075.47
广东恒健保险经纪有限公司	出租物业/提供服务	市场定价	1,092,094.73	1,032,484.02
韶关市恒韶生物医药产业投资发展合伙企业（有限合伙）	提供服务	按协议价	891,509.43	891,509.43
广东能源集团台山合和燃气有限公司	销售天然气	按协议价	671,469.35	986,796.33
广东恒兴智能装备制造壹号投资基金合伙企业（有限合伙）	提供服务	按协议价	627,448.95	1,122,641.51
广东空港城投资有限公司	出租物业/提供服务	市场定价	604,434.94	-



广东恒健投资控股有限公司（合并）财务报表附注
 2024年1月1日至2024年12月31日
 （本财务报表附注除特别注明外，均以人民币元列示）

关联方名称	关联交易类型	关联交易定价方式及决策程序	本年发生额	上年发生数额
广州恒达智行产业投资基金合伙企业（有限合伙）	提供服务	按协议价	471,698.11	471,698.10
江门市新兴产业投资基金（有限合伙）	提供服务	按协议价	329,140.46	471,436.06
广州白云恒芯贰号产业投资合伙企业（有限合伙）	提供服务	按协议价	235,452.48	339,084.89
广东航天基金管理有限公司	提供服务	市场定价	233,254.72	233,254.72
广东广梅预制菜产业投资基金合伙企业（有限合伙）	提供服务	按协议价	230,198.34	-
广东汕尾百千万高质量发展基金（有限合伙）	提供服务	按协议价	212,819.85	-
广东美丽乡村壹号股权投资合伙企业（有限合伙）	提供服务	按协议价	189,196.18	-
广东恒建管商投资有限公司	出租物业/ 提供服务	市场定价	170,238.62	230,679.01
广东能源集团台山合和燃气有限公司	提供技术服务	按协议价	94,811.33	-
广东阳江海陵湾液化天然气有限责任公司	提供技术服务	按协议价	86,415.06	39,245.27
广东顺德上市公司高质量发展基金合伙企业（有限合伙）	提供服务	按协议价	85,207.02	-
中航申新风力发电有限公司	提供租赁服务	市场定价	71,559.63	-
广东中山上市公司高质量发展基金合伙企业（有限合伙）	提供服务	按协议价	70,754.72	-
广东广顺县域经济股权投资基金合伙企业（有限合伙）	提供服务	按协议价	66,477.12	-
广东湛江海洋牧场产业发展私募股权投资基金合伙企业（有限合伙）	提供服务	按协议价	58,929.95	-
广东建恒乡村振兴股权投资基金合伙企业（有限合伙）	提供服务	按协议价	56,951.19	94,556.60
广东战略性产业高质量发展基金合伙企业（有限合伙）	提供服务	按协议价	18,246.10	-
广东开恒私募股权投资基金管理有限公司	销售商品	市场定价	929.25	8,957.56



广东恒健投资控股有限公司（合并）财务报表附注
2024年1月1日至2024年12月31日
(本财务报表附注除特别注明外，均以人民币元列示)

关联方名称	关联交易类型	关联交易定价方式及决策程序	本年发生额	上年发生额
广东温氏投资有限公司	提供服务	按协议价	-	471,698.11
约旦AMCO公司	提供技术服务	按协议价	-	19,733,630.03
约旦OMCO公司	提供技术服务	按协议价	-	10,115,631.14
广东航天云制造产业投资基金合伙企业(有限合伙)	提供服务	按协议价	-	209,865.80
广州恒辰产业投资合伙企业(有限合伙)	提供服务	按协议价	-	51,965.42
合计	—	—	523,681,865.54	588,509,194.66

3. 其他关联交易

购买或销售商品以外的其他交易。

关联方	关联交易内容	关联交易定价方式及决策程序	本期发生额	上期发生额
约旦APCO Holdco 公司	利息收入	按协议价	351,732,009.98	341,647,249.69
广东阳江海陵湾液化天然气有限责任公司	利息收入	按协议价	5,281,672.40	2,255,219.17
广东珠海金湾液化天然气有限公司	利息收入	按协议价	5,043,537.18	8,640,315.10
湛江粤新分布式能源技术有限公司	利息收入	按协议价	10,709.29	18,066.13
中航申新风力发电有限公司	保费收入	市场定价	1,693,951.62	296,427.78
广东阳江海陵湾液化天然气有限责任公司	保费收入	市场定价	58,720.75	1,041,100.00
广东能源集团台山合和燃气有限公司	保费收入	市场定价	19,287.14	18,100.00
广东广海湾能源控股有限公司	保费收入	市场定价	5,872.07	5,872.07
广东省天然气管网有限公司	保费收入	市场定价	5,166.52	-
湛江粤新分布式能源技术有限公司	保费收入	市场定价	-	31,500.00
广东广业投资集团有限公司	利息支出	市场定价	453,256.89	778,742.70
中航申新风力发电有限公司	利息支出	市场定价	269,259.86	28,554.71
广东能源集团台山合和燃气有限公司	利息支出	市场定价	23,950.81	-



广东恒健投资控股有限公司（合并）财务报表附注
2024年1月1日至2024年12月31日
(本财务报表附注除特别注明外，均以人民币元列示)

关联方	关联交易内容	关联交易定价方式及决策程序	本期发生额	上期发生额
广东阳江海陵湾液化天然气有限责任公司	利息支出	市场定价	9,790.29	175,227.41
湛江粤新分布式能源技术有限公司	利息支出	市场定价	-	4,369.70
玉田县恒泰太阳能电力开发有限公司	利息支出	市场定价	-	181,117.95
国家管网集团广东省管网有限公司	赔付支出	市场定价	-	887,600.00
合计	—	—	364,607,184.80	356,009,462.41

(三) 关联方往来余额

1. 关联方应收款项

项目名称	关联方	年末数		年初数	
		账面余额	坏账准备	账面余额	坏账准备
应收票据	贵州伊达能源开发有限公司	-	-	2,000,000.00	-
应收账款	广东阳江海陵湾液化天然气有限责任公司	1,128,624.80	-	1,128,624.80	-
应收账款	云浮发电厂(B厂)有限公司	297,079.60	-	-	-
应收账款	国家管网集团广东省管网有限公司	9,980.08	-	21,154.61	-
应收账款	贵州伊达能源开发有限公司	-	-	8,184,257.12	-
应收账款	约旦AMCO公司	-	-	27,901,526.26	-
应收账款	约旦OMCO公司	-	-	13,950,762.88	-
应收账款	广东能源集团台山合和燃气有限公司	-	-	668,664.00	-
预付账款	贵州盘南煤炭开发有限责任公司	-	-	5,000,000.00	-
预付账款	国家管网集团广东省管网有限公司	13,229.54	-	20,156.00	-
应收股利	贵州盘南煤炭开发有限责任公司	13,175,750.00	-	26,350,000.00	-
应收股利	国能粤电台山发电有限公司	-	-	134,959,219.02	-



广东恒健投资控股有限公司（合并）财务报表附注
2024年1月1日至2024年12月31日
(本财务报表附注除特别注明外，均以人民币元列示)

项目名称	关联方	年末数		年初数	
		账面余额	坏账准备	账面余额	坏账准备
应收股利	山西霍尔辛赫煤业 有限责任公司	210,916,000.00	-	233,834,400.00	-
应收股利	内蒙古伊泰京粤酸 刺沟矿业有限责任 公司	216,000,000.00	-	360,000,000.00	-
应收股利	黔西南州兴粤能源 发展有限公司	-	-	600,000.00	-
其他应收款	云浮发电厂(B 厂)有限公司	9,005,055.72	-	7,817.50	-
其他应收款	贵州盛南煤炭开发 有限责任公司	1,552,900.36	-	549,193.32	-
其他应收款	国家管网集团广东 省管网有限公司	28,040.14	-	53,656.47	-
长期应收款	约旦APCO Holdco 公司	3,787,265,383.79	78,854,799.32	3,508,660,191.44	77,167,072.96
长期应收款	海外国际兴业有限 公司	1,297,391,857.34	1,297,391,857.34	1,278,748,701.61	1,278,748,701.61
其他非流动 资产	广东湛江海陵湾液 化天然气有限责任 公司	194,452,328.91	8,555,902.47	119,548,517.25	5,260,134.76
其他非流 动资产	广东珠海金湾液化 天然气有限公司	199,237,489.61	8,766,449.54	298,910,986.92	13,152,083.42
其他非流动 资产	湛江粤新分布式能 源技术有限公司	-	-	1,111,593.21	67,807.19
应收账款	广东粤澳合作发展 基金(有限合伙)	382,191,000.00	-	160,080,000.00	-
应收账款	广东省种业振兴股 权投资基金合伙企 业(有限合伙)	12,318,493.15	-	4,068,493.15	-
应收账款	广东温氏投资有限 公司	500,000.00	-	500,000.00	-
应收账款	天合国际融资租赁 有限公司	1,769.00	-	-	-
应收账款	广东美丽乡村壹号 股权投资合伙企业 (有限合伙)	-	-	625,096.92	-



广东恒健投资控股有限公司（合并）财务报表附注
2024年1月1日至2024年12月31日
(本财务报表附注除特别注明外，均以人民币元列示)

项目名称	关联方	年末数		年初数	
		账面余额	坏账准备	账面余额	坏账准备
其他应收款	广东恒尚投资管理 有限责任公司	43,963,334.45	-	43,963,334.50	-
其他应收款	广东恒健核子医疗 产业有限公司	41,794,735.48	41,794,735.48	40,855,000.00	40,855,000.00
其他应收款	广东邦农股权投资 合伙企业(有限合 伙)	7,691,404.00	-	7,691,404.00	-
其他应收款	广东省农恒乡村振 兴投资合伙企业 (有限合伙)	2,155,435.00	-	2,155,435.00	-
其他应收款	中航通用飞机有限 责任公司	734,323.49	-	-	-
其他应收款	广东省恒邦股权投 资基金合伙企业 (有限合伙)	558,007.00	-	558,007.00	-
其他应收款	广东恒新城乡投资 控股有限公司	279,819.10	-	279,819.10	-
其他应收款	广东省粤茂农业发 展基金合伙企业 (有限合伙)	-	-	11,200,000.00	-
其他应收款	中航通用飞机有限 责任公司	-	-	828,718.90	-
其他应收款	广东质子国际医院 管理有限公司	-	-	58,806.60	-
合计	-	6,422,662,040.56	1,435,363,744.15	6,295,073,537.58	1,415,250,799.94

2. 关联方应付款项

项目名称	关联方	期末余额	期初余额
其他流动负债	广东阳江海陵湾液化天然气有限责任公司	2,123,152.13	3,872,414.29
其他流动负债	湛江粤新分布式能源技术有限公司	950,099.35	411,768.10
其他流动负债	中航申新风力发电有限公司	26,202,734.50	38,986,396.75
其他流动负债	广东能源集团台山合和燃气有限公司	16,756,018.23	-
其他流动负债	广东能源中山能源服务有限公司	14,529,987.79	-
其他流动负债	玉田县恒泰太阳能电力开发有限公司	-	13,579,013.47
其他流动负债	国家管网集团广东省管网有限公司	-	0.64
应付股利	CKCI Investments Limited	33,999,676.58	63,924,676.58



广东恒健投资控股有限公司（合并）财务报表附注
2024年1月1日至2024年12月31日
(本财务报表附注除特别注明外，均以人民币元列示)

项目名称	关联方	期末余额	期初余额
应付股利	北京广盾新能源科技有限公司	3,468,436.46	-
应付账款	广东广垦粤电农业有限责任公司	2,190,995.75	-
应付账款	CKCI Investments Limited	-	1,721,216.24
合同负债	云浮发电厂(B厂)有限公司	-	17,713,928.85
合同负债	广东能源集团台山合和燃气有限公司	-	779,590.82
其他应付款	立基广东电力资源有限公司	23,002,833.60	22,664,779.69
其他应付款	广东珠海金湾液化天然气有限公司	3,070.23	3,129.76
其他应付款	德庆华润燃气有限公司	70,000.00	70,000.00
其他应付款	广东恒健保险经纪有限公司	103,839.54	103,839.54
其他应付款	广东空港城投资有限公司	114,548.00	114,548.00
合计	-	123,515,392.16	163,945,302.73

十二、母公司主要财务报表项目注释

1. 应收账款

(1) 按账龄披露应收账款

账龄	年末余额		年初余额	
	账面余额	坏账准备	账面余额	坏账准备
1年以内(含1年)	-	-	-	-
1-2年	-	-	-	-
2-3年	-	-	-	-
3年以上	50,000.00	50,000.00	50,000.00	50,000.00
合计	50,000.00	50,000.00	50,000.00	50,000.00

(2) 按坏账准备计提方法分类披露应收账款

类别	年末数				账面价值
	账面余额		坏账准备		
	金额	比例(%)	金额	预期信用损失率/计提比例(%)	
按信用风险特征组合计提坏账准备的应收账款	50,000.00	100.00	50,000.00	100.00	-
其中：账龄组合	50,000.00	100.00	50,000.00	100.00	-
合计	50,000.00	100.00	50,000.00	100.00	-



广东恒健投资控股有限公司（合并）财务报表附注
2024年1月1日至2024年12月31日
(本财务报表附注除特别注明外，均以人民币元列示)

(续表)

类别	年初数				账面价值
	账面余额		坏账准备		
	金额	比例 (%)	金额	预期信用损失率/计提比例 (%)	
按信用风险特征组合计提坏账准备的应收账款	50,000.00	100.00	50,000.00	100.00	-
其中：账龄组合	50,000.00	100.00	50,000.00	100.00	-
合计	50,000.00	100.00	50,000.00	100.00	-

按信用风险特征组合计提坏账准备的应收账款

1) 账龄组合

账龄	年末余额		
	账面余额		坏账准备
	金额	比例 (%)	
3年以上	50,000.00	100.00	50,000.00
合计	50,000.00	100.00	50,000.00

(续表)

账龄	年初余额		
	账面余额		坏账准备
	金额	比例 (%)	
3年以上	50,000.00	100.00	50,000.00
合计	50,000.00	100.00	50,000.00

(3) 按欠款方归集的年末余额前五名的应收账款

债务人名称	账面余额	占应收账款合计的比例 (%)	坏账准备
广东省盐业集团有限公司	50,000.00	100.00	50,000.00
合计	50,000.00	100.00	50,000.00

2. 其他应收款

项目	年末余额	年初余额
应收利息	-	-
应收股利	-	-



广东恒健投资控股有限公司（合并）财务报表附注
2024年1月1日至2024年12月31日
(本财务报表附注除特别注明外，均以人民币元列示)

项目	年末余额	年初余额
其他应收款项	6,409,159,464.22	5,410,052,876.08
合计	6,409,159,464.22	5,410,052,876.08

(1) 应收利息：无。

(2) 应收股利：无。

(3) 其他应收款项

1) 按账龄披露其他应收款项

账龄	年末余额	
	账面余额	坏账准备
1年以内（含1年）	5,364,476,370.08	-
1-2年	1,002,862,440.72	-
2-3年	2,705,189.07	-
3年以上	67,515,589.31	28,400,124.96
合计	6,437,559,589.18	28,400,124.96

(续表)

账龄	年初余额	
	账面余额	坏账准备
1年以内（含1年）	3,463,308,856.49	-
1-2年	1,168,983,676.79	-
2-3年	744,139,875.45	-
3年以上	62,017,153.82	28,396,686.47
合计	5,438,449,562.55	28,396,686.47

(4) 按坏账准备计提方法分类披露其他应收款项

类别	年末数				账面价值
	账面余额		坏账准备		
	金额	比例 (%)	金额	预期信用损失率/计提比例 (%)	
单项计提坏账准备的其他应收款项	28,393,247.97	0.44	28,393,247.97	100.00	-



广东恒健投资控股有限公司（合并）财务报表附注
2024年1月1日至2024年12月31日
(本财务报表附注除特别注明外，均以人民币元列示)

类别	年末数				
	账面余额		坏账准备		账面价值
	金额	比例 (%)	金额	预期信用损失率/计提比例 (%)	
按信用风险特征组合计提坏账准备的其他应收款项	6,409,166,341.21	99.56	6,876.99	-	6,409,159,464.22
合计	6,437,559,589.18	100.00	28,400,124.96	0.44	6,409,159,464.22

(续表)

类别	年初数				
	账面余额		坏账准备		账面价值
	金额	比例 (%)	金额	预期信用损失率/计提比例 (%)	
单项计提坏账准备的其他应收款项	28,393,247.97	0.52	28,393,247.97	100.00	-
按信用风险特征组合计提坏账准备的其他应收款项	5,410,056,314.58	99.48	3,438.50	-	5,410,052,876.08
合计	5,438,449,562.55	100.00	28,396,686.47	0.52	5,410,052,876.08

单项计提坏账准备的其他应收款项

债务人名称	账面余额	坏账准备	账龄	计提比例 (%)	计提理由
广东中南创展集团有限公司	28,393,247.97	28,393,247.97	3年以上	100.00	难以收回
合计	28,393,247.97	28,393,247.97	—	100.00	—



广东恒健投资控股有限公司（合并）财务报表附注
 2024年1月1日至2024年12月31日
 （本财务报表附注除特别注明外，均以人民币元列示）

按信用风险特征组合计提坏账准备的其他应收款

① 账龄组合

账龄	年末余额			年初余额		
	账面余额		坏账准备	账面余额		坏账准备
	金额	比例 (%)		金额	比例 (%)	
1年以内	591,462,351.83	100.00	-	7,555.86	52.35	-
1-2年	-	-	-	-	-	-
2-3年	-	-	-	-	-	-
3年以上	6,876.99	0.00	6,876.99	6,876.99	47.65	3,438.50
合计	591,469,228.82	100.00	6,876.99	14,432.85	100.00	3,438.50

② 采用余额百分比或其他组合方法计提坏账准备

组合名称	年末余额			年初余额		
	账面余额	计提比例 (%)	坏账准备	账面余额	计提比例 (%)	坏账准备
应收关联方款项	5,817,315,608.39	-	-	5,409,658,686.06	-	-
应收押金保证金	381,504.00	-	-	381,504.00	-	-
应收垫付款	-	-	-	-	-	-
外部单位往来(不包含政府单位款)	-	-	-	1,691.67	-	-
合计	5,817,697,112.39	-	-	5,410,041,881.73	-	-

(5) 本期计提、收回或转回的其他应收款坏账准备情况

坏账准备	第一阶段	第二阶段	第三阶段	合计
	未来12个月预期信用损失	整个存续期预期信用损失(未发生信用减值)	整个存续期预期信用损失(已发生信用减值)	
年初余额	3,438.50	-	28,393,247.97	28,396,686.47
期初余额在本期	-	-	-	-
—转入第二阶段	-	-	-	-
—转入第三阶段	-	-	-	-
—转回第二阶段	-	-	-	-
—转回第一阶段	-	-	-	-



广东恒健投资控股有限公司（合并）财务报表附注
 2024年1月1日至2024年12月31日
 （本财务报表附注除特别注明外，均以人民币元列示）

坏账准备	第一阶段	第二阶段	第三阶段	合计
	未来12个月预期信用损失	整个存续期预期信用损失(未发生信用减值)	整个存续期预期信用损失(已发生信用减值)	
本年计提	3,438.49	-	-	3,438.49
本期转回	-	-	-	-
本期转销	-	-	-	-
本期核销	-	-	-	-
其他变动	-	-	-	-
年末余额	6,876.99	-	28,393,247.97	28,400,124.96

(6) 按欠款方归集的年末余额前五名的其他应收款项情况

债务人名称	款项性质	账面余额	账龄	占其他应收款项合计的比例(%)	坏账准备
广东恒润投资管理有限公司	企业年金; 企业补充医疗; 资金归集; 资金往来-内贷还本付息计息	2,263,523,303.89	1年以内、1-2年	35.16	-
广东恒健国际投资有限公司	年金往来-企业年金; 业务往来; 资金归集; 资金往来-内贷还本付息计息	2,837,409,974.14	1年以内、1-2年	44.08	-
广东粤澳合作发展基金管理有限公司	企业年金; 担保费; 企业补充医疗	319,407,762.30	1年以内	4.96	-
广东粤海控股集团有限公司	单位往来款	581,450,000.00	1年以内	9.03	-
广东恒则健康产业投资有限公司	企业年金; 企业补充医疗; 资金归集; 资金往来-内贷还本付息计息	290,128,425.71	1年以内	4.51	-
合计	-	6,291,919,466.04	-	97.74	-



广东恒健投资控股有限公司（合并）财务报表附注
 2024年1月1日至2024年12月31日
 （本财务报表附注除特别说明外，均以人民币元列示）

3. 长期股权投资

(1) 长期股权投资分类

项目	年初余额	本年增加	本年减少	年末余额
对子公司投资	35,786,703,100.91	1,621,226,000.00	260,270,000.00	37,147,659,100.91
对联营企业投资	143,151,970,803.23	7,261,121,314.27	1,681,964,081.76	148,731,128,035.74
小计	178,938,673,904.14	8,882,347,314.27	1,942,234,081.76	185,878,787,136.65
减：长期股权投资减值准备	-	-	-	-
合计	178,938,673,904.14	8,882,347,314.27	1,942,234,081.76	185,878,787,136.65

(2) 对子公司投资

被投资单位	年初余额	本年增加	本年减少	年末余额
广东恒健国际投资有限公司	205,672,669.08	554,226,000.00	-	759,898,669.08
广东恒则健康产业投资有限公司	200,000,000.00	-	200,000,000.00	-
广东恒健资产管理有限责任公司	2,100,000,000.00	-	-	2,100,000,000.00
广东恒阔投资管理有限公司	200,000,000.00	-	-	200,000,000.00
广东恒锐股权投资合伙企业（有限合伙）	1,150,000,000.00	-	-	1,150,000,000.00
广东恒泰安投资有限公司	911,436,888.72	75,000,000.00	-	986,436,888.72
广东恒信基金管理有限公司	50,000,000.00	-	-	50,000,000.00
广东美丽乡村振兴发展产业投资基金合伙企业（有限合伙）	147,000,000.00	-	60,270,000.00	86,730,000.00



广东恒健投资控股有限公司（合并）财务报表附注
 2024年1月1日至2024年12月31日
 （本财务报表附注除特别注明外，均以人民币元列示）

被投资单位	年初余额	本年增加	本年减少	年末余额
广东省建筑设计研究院集团股份有限公司	957,322,288.18	-	-	957,322,288.18
广东省农业供给侧结构性改革基金管理有限公司	21,000,000.00	-	-	21,000,000.00
广东省能源集团有限公司	26,821,803,942.74	-	-	26,821,803,942.74
广东省种业集团有限公司	400,000,000.00	-	-	400,000,000.00
广东先进制造产业投资基金合伙企业（有限合伙）	2,481,000,000.00	991,000,000.00	-	3,472,000,000.00
广东粤澳合作发展基金管理有限公司	28,467,312.19	-	-	28,467,312.19
广东珠三角优化发展基金（有限合伙）	103,000,000.00	-	-	103,000,000.00
广东省创新联合体基金合伙企业（有限合伙）	10,000,000.00	1,000,000.00	-	11,000,000.00
合计	35,786,703,100.91	1,621,226,000.00	260,270,000.00	37,147,659,100.91

(3) 长期股权投资明细

被投资单位	投资成本	年初余额	本年增减变动			其他综合收益调整
			追加投资	减少投资	权益法下确认的投资损益	
一、联营企业	-	-	-	-	-	-
广东国有企业重组发展基金（有限合伙）	366,480,182.57	384,998,825.68	-	4,442,148.53	29,067,300.55	-
广东恒正投资有限公司	40,000,000.00	9,559,674.53	-	-	-1,880.43	-167,186.34
广东空港城投资有限公司	333,966,866.55	344,405,278.66	-	-	-10,890,769.22	2,738,175.10



广东恒健投资控股有限公司（合并）财务报表附注
2024年1月1日至2024年12月31日
(本财务报表附注除特别说明外，均以人民币元列示)

被投资单位	投资成本	年初余额	本年增减变动			其他综合收益调整
			追加投资	减少投资	权益法下确认的投 资损益	
广东一创恒健融资租赁有限公司	168,000,000.00	174,137,715.00	-	-	4,489,798.72	-
广东中医药大健康股权投资基金合伙企业（有限合伙）	299,669,895.01	366,081,406.19	-	59,970,104.99	-35,431,236.78	-
广州华星光电半导体显示技术有限公司	4,375,000,000.00	4,486,944,272.85	-	-	67,591,831.14	-
广州资产管理有限公司	1,245,974,602.25	1,504,642,301.81	-	-	-53,752,502.59	-
天合国际融资租赁有限公司	1,399,694,023.20	1,637,970,434.02	-	-	17,859,552.13	14,772,112.32
中国广核电力股份有限公司	5,054,888,074.00	7,389,092,104.41	-	-	742,796,810.92	-842,311.09
中国广核集团有限公司	5,223,432,449.03	8,398,854,633.72	-	-	898,850,800.88	45,013,408.34
宝钢湛江钢铁有限公司	2,000,000,000.00	2,115,592,927.10	-	-	122,756,259.82	441,832.90
中航通用飞机有限责任公司	1,185,714,286.00	1,571,117,366.04	-	-	77,446,371.91	-23,351,618.89
中国南方航空集团有限公司	10,000,000,000.00	6,755,509,495.14	-	-	-6,391,083.94	5,772,838.37
中国南方电网有限责任公司	102,051,459,530.91	108,011,077,990.42	-	-	4,127,613,239.29	98,459,053.78
广东战略性新兴产业高质量发展基金合伙企业（有限合伙）	1,000,000.00	987,405.12	-	-	-12,902.22	-
广东战略性新兴产业促进发展基金合伙企业（有限合伙）	1,000,000.00	998,972.54	-	-	239.63	-



广东恒健投资控股有限公司（合并）财务报表附注
 2024年1月1日至2024年12月31日
 （本财务报表附注除特别注明外，均以人民币元列示）

被投资单位	投资成本	年初余额	本年增减变动				其他综合收益调整
			追加投资	减少投资	权益法下确认的投 资损益	其他综合收益调 整	
横琴粤澳开发投资有限公司	615,000,000.00	-	615,000,000.00	-	7,416,962.64	-	
广东省县域经济高质量发展股 权投资基金合伙企业（有限合 伙）	184,000,000.00	-	184,000,000.00	-	-651,283.40	-	
合计	134,545,279,909.52	143,151,970,803.23	799,000,000.00	64,412,253.52	5,988,757,509.05	142,836,304.49	

(续表)

被投资单位	本年增减变动				年末余额	减值准备 年末余额
	其他权益变动	宣告发放现金股利 或利润	计提减值 准备	其他		
一、联营企业	-	-	-	-	-	-
广东国有企业重组发展基金（有限合伙）	-	74,026,656.00	-	-	335,597,321.70	-
广东恒正投资有限公司	-	-	-	-	9,390,607.76	-
广东空港城投资有限公司	-	-	-	-	336,252,684.54	-
广东一创恒健融资租赁有限公司	-	-	-	-	178,627,513.72	-
广东中医药大健康股权投资合伙企业 （有限合伙）	-	15,478,506.00	-	-	255,201,558.42	-
广州华星光电半导体显示技术有限公司	-	-	-	-	4,554,536,103.99	-
广州资产管理有限公司	-	46,488,416.34	-	-	1,404,401,382.88	-



广东恒健投资控股有限公司（合并）财务报表附注
2024年1月1日至2024年12月31日
(本财务报表附注除特别说明外，均以人民币元列示)

被投资单位	本年增减变动				年末余额	减值准备 年末余额
	其他权益变动	宣告发放现金股利 或利润	计提减值 准备	其他		
天合国际融资租赁有限公司	-	-	-	-	1,670,602,098.47	-
中国广核电力股份有限公司	-	322,280,175.00	-	-	7,808,766,429.24	-
中国广核集团有限公司	-	171,644,500.00	-	-	9,171,074,342.94	-
宝钢湛江钢铁有限公司	-	93,000,000.00	-	-	2,145,791,019.82	-
中航通用飞机有限责任公司	-	-	-	-	1,625,212,119.06	-
中国南方航空集团有限公司	-	-	-	-	6,754,891,249.57	-
中国南方电网有限责任公司	-	763,140,800.00	-	199,034,725.83	111,673,044,209.32	-
广东战略性新兴产业高质量发展基金合伙企业 (有限合伙)	-	-	-	-	974,502.90	-
广东战略性新兴产业促进发展基金合伙企业(有 限合伙)	-	-	-	-	999,212.17	-
横琴粤澳开发投资有限公司	-	-	-	-	622,416,962.64	-
广东省县域经济高质量发展股权投资基金合 伙企业(有限合伙)	-	-	-	-	183,348,716.60	-
合计	-	1,486,059,053.34	-	199,034,725.83	148,731,128,035.74	-

(4) 重要联营企业的主要财务信息

本公司重要的联营企业是中国广核电力股份有限公司、中国广核集团有限公司、中国南方电网有限责任公司。



广东恒健投资控股有限公司（合并）财务报表附注
2024年1月1日至2024年12月31日
(本财务报表附注除特别说明外，均以人民币元列示)

根据被投资方提供的2024年度财务数据，中国广核电力股份有限公司归属于母公司净利润107.50亿元、中国广核集团有限公司归属于母公司净利润99.80亿元、中国南方电网有限责任公司归属于母公司净利润156.50亿元。



广东恒健投资控股有限公司（合并）财务报表附注
2024年1月1日至2024年12月31日
(本财务报表附注除特别注明外，均以人民币元列示)

4. 营业收入、营业成本

(1) 营业收入及成本

项目	本年发生额		上年发生额	
	收入	成本	收入	成本
1. 其他业务小计	303,185,301.78	-	113,306,207.48	-
其中：融资担保费	303,185,301.78	-	113,306,207.48	-
合计	303,185,301.78	-	113,306,207.48	-

5. 投资收益

产生投资收益的来源	本年发生额	上年发生额
权益法核算的长期股权投资收益	5,988,757,509.05	6,126,109,085.60
成本法核算的长期股权投资收益	296,799,292.95	156,554,037.15
交易性金融资产持有期间的投资收益	15,078,670.18	13,721,573.58
处置长期股权投资产生的投资收益	-	-12,830.14
其他非流动金融资产持有期间取得的投资收益	21,456,000.00	-
合计	6,322,091,472.18	6,296,371,866.19

6. 母公司现金流量表补充资料

项目	本年发生额	上年发生额
1. 将净利润调节为经营活动现金流量：	—	—
净利润	5,569,580,715.50	5,047,034,981.02
加：资产减值准备	-	-
信用减值损失	3,438.49	1,375.40
固定资产折旧、油气资产折耗、生产性生物资产折旧	1,408,231.99	1,596,803.99
使用权资产折旧	12,111,683.26	-
无形资产摊销	3,638,068.20	3,713,988.13
长期待摊费用摊销	-	-
处置固定资产、无形资产和其他长期资产的损失 (收益以“-”号填列)	-	-
固定资产报废损失(收益以“-”号填列)	-	-
公允价值变动损失(收益以“-”号填列)	-281,556,400.29	126,201,876.24
财务费用(收益以“-”号填列)	1,469,877,501.27	1,555,415,918.66
投资损失(收益以“-”号填列)	-6,322,091,472.18	-6,296,371,866.19



广东恒健投资控股有限公司（合并）财务报表附注
 2024年1月1日至2024年12月31日
 （本财务报表附注除特别注明外，均以人民币元列示）

项目	本年发生额	上年发生额
递延所得税资产减少（增加以“-”号填列）	-12,422,762.45	-
递延所得税负债增加（减少以“-”号填列）	82,500,783.33	-31,550,469.07
存货的减少（增加以“-”号填列）	-	-
经营性应收项目的减少（增加以“-”号填列）	-406,776,063.31	3,191,223,368.55
经营性应付项目的增加（减少以“-”号填列）	-12,363,355.66	509,607,845.02
其他	-	-
经营活动产生的现金流量净额	103,910,368.15	4,106,873,821.75
2. 不涉及现金收支的重大投资和筹资活动：	—	—
债务转为资本	-	-
一年内到期的可转换公司债券	-	-
融资租入固定资产	-	-
3. 现金及现金等价物净变动情况：	—	—
现金的期末余额	3,261,449,147.98	2,536,020,979.57
减：现金的年初余额	2,536,020,979.57	2,627,219,868.04
加：现金等价物的期末余额	-	-
减：现金等价物的年初余额	-	-
现金及现金等价物净增加额	725,428,168.41	-91,198,888.47

7. 现金及现金等价物

项目	年末余额	年初余额
一、现金	3,261,449,147.98	2,536,020,979.57
其中：库存现金	9,370.42	4,925.69
可随时用于支付的银行存款	3,261,418,618.42	1,197,523,376.22
可随时用于支付的其他货币资金	21,159.14	1,338,492,677.66
二、现金等价物	-	-
其中：三个月内到期的债券投资	-	-
三、期末现金及现金等价物余额	3,261,449,147.98	2,536,020,979.57
其中：母公司或集团内子公司使用受限制的现金及现金等价物	-	-

十三、按照有关财务会计制度应披露的其他内容

本集团无其他对投资者决策有影响的重要事项。



广东恒健投资控股有限公司（合并）财务报表附注
2024年1月1日至2024年12月31日
(本财务报表附注除特别注明外，均以人民币元列示)

十四、财务报表的批准

本集团2024年度财务报表已经本公司董事会批准。

广东恒健投资控股有限公司（盖章）
二〇二五年四月二十七日





营业执照

(副本) (3-1)

统一社会信用代码

91110101592354581W



扫描市场主体身份码
了解更多登记、备案、
许可、监管信息，体
验更多应用服务。

名称 信永中和会计师事务所

类型 特殊普通合伙企业

执行事务合伙人 李晓英、宋朝学、谭小青

经营范围

审查企业会计报表，出具审计报告；验证企业资本，出具验资报告；办理企业合并、分立、清算事宜中的审计业务，出具有关报告；基本建设年度财务决算审计；代理记账；会计咨询、税务咨询、管理咨询、会计培训；法律、法规规定的其他业务。
(市场主体依法自主选择经营项目，开展经营活动；依法须经批准的项目，经相关部门批准后依批准的内容开展经营活动；不得从事国家和本市产业政策禁止和限制类项目的经营活动。)

出资额 6000 万元

成立日期 2012 年 03 月 02 日

主要经营场所 北京市东城区朝阳门北大街8号富华大厦A座8层

登记机关



2025年 01月 24日

国家企业信用信息公示系统网址：<http://www.gsxt.gov.cn>

市场主体应当于每年1月1日至6月30日通过
国家企业信用信息公示系统报送公示年度报告。

国家市场监督管理总局监制

证书序号: 0014624

说明


- 1、《会计师事务所执业证书》是证明持有人经财政部门依法审批，准予执行注册会计师法定业务的凭证。
- 2、《会计师事务所执业证书》记载事项发生变动的，应当向财政部门申请换发。
- 3、《会计师事务所执业证书》不得伪造、涂改、出租、出借、转让。
- 4、会计师事务所终止或执业许可注销的，应当向财政部门交回《会计师事务所执业证书》。



发证机关: 北京市财政局

二〇一一年五月五日

中华人民共和国财政部制



会计师事务所 执业证书



名称: 信永中和会计师事务所(特殊普通合伙)

首席合伙人: 谭小青
 主任会计师: 北京市东城区朝阳门北大街8号富华大厦A座
 经营场所: 8层

组织形式: 特殊普通合伙

执业证书编号: 11010136

批准执业文号: 京财会许可[2011]0056号

批准执业日期: 2011年07月07日



中国注册会计师协会



姓名 凌朝晖
 Full name 凌朝晖
 性别 男
 Sex 男
 出生日期 1968-04-21
 Date of birth 1968-04-21
 工作单位 广东中和会计师事务所
 Working unit 广东中和会计师事务所
 身份证号 360111196804210016
 Identity card No. 360111196804210016



凌朝晖(440100340010), 已通过广东省注册会计师协会2018年任职资格审查, 通过文号: 粤注协(2018)44号。



凌朝晖(440100340010), 已通过广东省注册会计师协会2018年任职资格审查, 通过文号: 粤注协(2018)48号。

证书编号: 440100340010

No. of Certificate

批准注册协会: 广东省注册会计师协会

Authorized Institute of CPA: Guangdong Institute of CPAs

发证日期: 1998年12月30日

Date of Issuance

2018年3月核发



姓名: 凌朝晖 2022
 证书编号: 440100340010



姓名: 凌朝晖 [2023]
 证书编号: 440100340010



凌朝晖(440100340010), 已通过广东省注册会计师协会2020年任职资格审查, 通过文号: 粤注协(2020)132号。



凌朝晖(440100340010), 已通过广东省注册会计师协会2021年任职资格审查, 通过文号: 粤注协(2021)268号。

年度检验登记
Annual Renewal Registration

本证书检验合格，继续有效一年。



温婧(110101300920), 已通过广东省注册会计师协会2020
年任职资格检查。通过文号: 粤注协(2020)132号。



2020年9月7日




温婧(110101300920), 已通过广东省注册会计师协会2021
年任职资格检查。通过文号: 粤注协(2021)268号。



姓名: 温婧 2022
证书编号: 110101300920

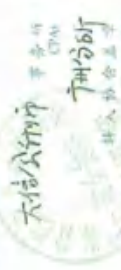
注册会计师工作单位变更事项登记
Registration of the Change of Working Unit by a CPA

同意调出
Agree the holder to be transferred to



转出协会盖章
2019年12月30日

同意调入
Agree the holder to be transferred to



转入协会盖章
2019年12月30日

注册会计师工作单位变更事项登记
Registration of the Change of Working Unit by

同意调出
Agree the holder to be transferred from



转出协会盖章
2021年1月10日

同意调入
Agree the holder to be transferred in



转入协会盖章
2021年5月10日



姓名: 温婧
Full name: 温婧
性别: 男
Sex: 男
出生日期: 1989-11-12
Date of Birth: 1989-11-12
工作单位: 瑞华会计师事务所(特殊普通合伙)广东分所
Working unit: 瑞华会计师事务所(特殊普通合伙)广东分所
身份证号码: 440103198911123339
Identity card No.:



姓名: 温婧 [2023]
证书编号: 110101300920

证书编号:
No. of Certificate: 110101300920

批准注册协会:
Authorized Institute of CPAs: 广东省注册会计师协会

发证日期:
Date of Issuance: 2018年05月30日



年度检验登记
Annual Renewal Registration

本证书检验合格，继续有效一年。
This certificate is valid for another year after this renewal.



温婧(110101300920), 已通过广东省注册会计师协会2017
年任职资格检查。通过文号: 粤注协(2017)54号。





当前位置: 首页>办事服务>备案结果公示

从事证券服务业务会计师事务所备案名录 (截至2026年1月9日)

日期: 2026-01-09 来源: 证监会

【字号: 大 中 小】

从事证券服务业务会计师事务所备案名录 (截至2026年1月9日)

序号	会计师事务所名称	统一社会信用代码	备案编号	地址
77	希格玛会计师事务所 (特殊普通合伙)	9161013607340169X2	61010047	陕西省西安市浐生态区浐灞大道
78	湘能卓信会计师事务所 (特殊普通合伙)	91430103MA7D4XB2X6	43010045	湖南省长沙市天心区新韶东路421
79	祥浩 (广西) 会计师事务所 (特殊普通合伙)	91450103MAA7P39E8Q	45010008	广西壮族自治区南宁市金湖路59号地王国际商会中
80	新联谊会计师事务所 (特殊普通合伙)	91370104MA3TDX8L2T	37010008	山东省济南市槐荫区兴福寺街道墨山河西
81	信永中和会计师事务所 (特殊普通合伙)	91110101592354581W	11010136	北京市东城区朝阳门北大街8号
82	永信瑞和 (深圳) 会计师事务所 (特殊普通合伙)	91440300G347860364	44030073	广东省深圳市龙华区民治街道北站社区鸿泰
83	尤尼泰振青会计师事务所 (特殊普通合伙)	91370200MA3TGAB979	47470017	广东省深圳市前海深港合作区南山街道海大建
84	浙江德威会计师事务所 (特殊普通合伙)	91330200MABXY4RW76	33000049	浙江省宁波市高新区星洲南路101
85	浙江德威会计师事务所 (特殊普通合伙)	91330200MABXY4RW76	33000049	浙江省宁波市高新区星洲南路101