

目 录

一、审计报告	第 1—3 页
二、财务报表	第 4—13 页
(一) 合并资产负债表	第 4 页
(二) 母公司资产负债表	第 5 页
(三) 合并利润表	第 6 页
(四) 母公司利润表	第 7 页
(五) 合并现金流量表	第 8 页
(六) 母公司现金流量表	第 9 页
(七) 合并所有者权益变动表	第 10—11 页
(八) 母公司所有者权益变动表	第 12—13 页
三、财务报表附注	第 14—126 页



审计报告

天健审〔2024〕5043号

杭州市金融投资集团有限公司全体股东:

一、审计意见

我们审计了杭州市金融投资集团有限公司（以下简称金投集团公司）财务报表，包括2023年12月31日的合并及母公司资产负债表，2023年度的合并及母公司利润表、合并及母公司现金流量表、合并及母公司所有者权益变动表，以及相关财务报表附注。

我们认为，后附的财务报表在所有重大方面按照企业会计准则的规定编制，公允反映了金投集团公司2023年12月31日的合并及母公司财务状况，以及2023年度的合并及母公司经营成果和现金流量。

二、形成审计意见的基础

我们按照中国注册会计师审计准则的规定执行了审计工作。审计报告的“注册会计师对财务报表审计的责任”部分进一步阐述了我们在这些准则下的责任。按照中国注册会计师职业道德守则，我们独立于金投集团公司，并履行了职业道德方面的其他责任。我们相信，我们获取的审计证据是充分、适当的，为发表审计意见提供了基础。

三、其他信息

金投集团公司管理层（以下简称管理层）对其他信息负责。其他信息包括年度报告中涵盖的信息，但不包括财务报表和我们的审计报告。



我们对财务报表发表的审计意见不涵盖其他信息，我们也不对其他信息发表任何形式的鉴证结论。

结合我们对财务报表的审计，我们的责任是阅读其他信息，在此过程中，考虑其他信息是否与财务报表或我们在审计过程中了解到的情况存在重大不一致或者似乎存在重大错报。

基于我们已执行的工作，如果我们确定其他信息存在重大错报，我们应当报告该事实。在这方面，我们无任何事项需要报告。

四、管理层和治理层对财务报表的责任

管理层负责按照企业会计准则的规定编制财务报表，使其实现公允反映，并设计、执行和维护必要的内部控制，以使财务报表不存在由于舞弊或错误导致的重大错报。

在编制财务报表时，管理层负责评估金投集团公司的持续经营能力，披露与持续经营相关的事项（如适用），并运用持续经营假设，除非计划进行清算、终止运营或别无其他现实的选择。

金投集团公司治理层（以下简称治理层）负责监督金投集团公司的财务报告过程。

五、注册会计师对财务报表审计的责任

我们的目标是对财务报表整体是否不存在由于舞弊或错误导致的重大错报获取合理保证，并出具包含审计意见的审计报告。合理保证是高水平的保证，但并不能保证按照审计准则执行的审计在某一重大错报存在时总能发现。错报可能由于舞弊或错误导致，如果合理预期错报单独或汇总起来可能影响财务报表使用者依据财务报表作出的经济决策，则通常认为错报是重大的。

在按照审计准则执行审计工作的过程中，我们运用职业判断，并保持职业怀疑。同时，我们也执行以下工作：

（一）识别和评估由于舞弊或错误导致的财务报表重大错报风险，设计和实施审计程序以应对这些风险，并获取充分、适当的审计证据，作为发表审计意见



的基础。由于舞弊可能涉及串通、伪造、故意遗漏、虚假陈述或凌驾于内部控制之上，未能发现由于舞弊导致的重大错报的风险高于未能发现由于错误导致的重大错报的风险。

(二) 了解与审计相关的内部控制，以设计恰当的审计程序，但目的并非对内部控制的有效性发表意见。

(三) 评价管理层选用会计政策的恰当性和作出会计估计及相关披露的合理性。

(四) 对管理层使用持续经营假设的恰当性得出结论。同时，根据获取的审计证据，就可能对金投集团公司持续经营能力产生重大疑虑的事项或情况是否存在重大不确定性得出结论。如果我们得出结论认为存在重大不确定性，审计准则要求我们在审计报告中提请报表使用者注意财务报表中的相关披露；如果披露不充分，我们应当发表非无保留意见。我们的结论基于截至审计报告日可获得的信息。然而，未来的事项或情况可能导致金投集团公司不能持续经营。

(五) 评价财务报表的总体列报、结构和内容，并评价财务报表是否公允反映相关交易和事项。

(六) 就金投集团公司中实体或业务活动的财务信息获取充分、适当的审计证据，以对财务报表发表审计意见。我们负责指导、监督和执行集团审计，并对审计意见承担全部责任。

我们与治理层就计划的审计范围、时间安排和重大审计发现等事项进行沟通，包括沟通我们在审计中识别出的值得关注的内部控制缺陷。



中国注册会计师：胡斌



中国注册会计师：马剑英



二〇二四年四月二十九日





合并资产负债表

2023年12月31日

编制单位：杭州市金融投资集团有限公司

会合01表
单位：人民币元

	注释	期末数	上年年末数	负债和所有者权益	注释	期末数	上年年末数
流动资产：				流动负债：			
货币资金	1	8,730,910,560.50	7,203,962,227.70	短期借款	28	20,961,862,056.81	19,994,955,138.01
结算备付金				向中央银行借款			
拆出资金				拆入资金			
交易性金融资产	2	3,890,825,821.99	4,696,906,478.21	交易性金融负债	29	211,224.47	180,548.07
衍生金融资产	3	5,705.00		衍生金融负债	30		254,100.00
应收票据	4	79,315,877.64	98,006,180.00	应付票据	31	822,484,384.68	229,704,486.00
应收账款	5	844,870,600.14	932,258,684.61	应付账款	32	918,990,978.37	1,128,404,359.66
应收款项融资	6	48,162,934.18		预收款项	33	15,264,018.60	17,417,956.79
预付款项	7	1,456,582,044.77	1,432,112,355.46	合同负债	34	776,739,438.49	962,302,345.78
应收保费				卖出回购金融资产款			
应收分保账款				吸收存款及同业存放			
应收分保合同准备金				代理买卖证券款			
其他应收款	8	2,089,788,794.97	1,734,333,781.58	代理承销证券款			
买入返售金融资产				应付职工薪酬	35	213,941,168.09	250,517,869.35
存货	9	442,199,251.88	368,690,865.93	应交税费	36	267,744,792.75	572,827,935.18
合同资产	10	299,974.39	568,314.38	其他应付款	37	4,680,450,300.26	5,748,604,544.71
持有待售资产				应付手续费及佣金			
一年内到期的非流动资产	11	3,446,342,972.00	4,967,169,594.50	应付分保账款			
其他流动资产	12	59,530,617.66	446,135,093.40	持有待售负债			
流动资产合计		21,088,835,155.12	21,880,143,575.77	一年内到期的非流动负债	38	6,623,763,274.74	9,133,945,334.24
				其他流动负债	39	741,188,773.33	278,748,393.47
				流动负债合计		36,022,640,410.59	38,317,863,011.26
非流动资产：				非流动负债：			
发放贷款和垫款	13	1,500,388,761.96	2,214,785,111.39	保险合同准备金			
债权投资	14	25,737,051,884.11	30,098,109,002.33	长期借款	40	7,478,736,245.73	7,327,483,416.91
其他债权投资				应付债券	41	13,733,723,214.51	12,103,146,921.34
长期应收款	15	3,672,168,757.66	2,177,943,586.84	其中：优先股			
长期股权投资	16	20,878,340,245.57	16,830,596,991.60	永续债			
其他权益工具投资	17	1,259,993,900.98	1,162,596,586.32	租赁负债	42	65,613,236.29	88,294,922.95
其他非流动金融资产	18	15,143,006,989.72	15,040,946,428.99	长期应付款	43	1,339,523,551.38	1,626,817,731.22
投资性房地产	19	329,603,170.86	364,409,586.02	长期应付职工薪酬			
固定资产	20	2,270,127,236.79	2,309,321,090.92	预计负债			
在建工程	21	22,353,766.98	26,926,295.62	递延收益	44	109,682,684.07	106,254,965.23
生产性生物资产				递延所得税负债	26	162,117,146.87	104,901,488.78
油气资产				其他非流动负债	45	1,351,984,886.36	697,339,594.48
使用权资产	22	87,281,742.67	102,095,331.01	非流动负债合计		24,241,380,965.21	22,054,239,040.91
无形资产	23	109,167,744.86	80,306,406.95	负债合计		60,264,021,375.80	60,372,102,052.17
开发支出				所有者权益：			
商誉	24	28,869,524.70	28,869,524.70	实收资本	46	5,314,155,127.43	5,000,000,000.00
长期待摊费用	25	26,705,890.26	11,151,700.52	其他权益工具			
递延所得税资产	26	382,446,184.01	314,434,997.98	其中：优先股			
其他非流动资产	27	659,623,456.99	589,265,916.83	永续债			
非流动资产合计		72,107,129,258.12	71,351,758,558.02	资本公积	47	4,564,556,175.78	2,392,323,943.10
资产总计		93,195,964,413.24	93,231,902,133.79	减：库存股			
				其他综合收益	48	282,857,777.28	81,174,830.05
				专项储备			
				盈余公积	49	971,925,204.55	890,576,773.97
				一般风险准备	50	906,745,292.37	906,745,292.37
				未分配利润	51	8,827,727,739.57	8,192,189,631.43
				归属于母公司所有者权益合计		20,867,967,316.98	17,463,010,470.92
				少数股东权益		12,063,975,720.46	15,396,789,610.70
				所有者权益合计		32,931,943,037.44	32,859,800,081.62
				负债和所有者权益总计		93,195,964,413.24	93,231,902,133.79

法定代表人：

主管会计工作的负责人：

会计机构负责人：

沈立印

袁洲印

沈卫印





母公司资产负债表

2023年12月31日

会企01表

单位:人民币元

编制单位: 杭州市金融投资集团有限公司

资产	注释号	期末数	上年年末数	负债和所有者权益	注释号	期末数	上年年末数
流动资产:				流动负债:			
货币资金		894,617,054.80	880,213,520.02	短期借款		15,001,356,284.38	12,607,687,326.76
交易性金融资产		102,065,805.41	115,197,036.35	交易性金融负债			
衍生金融资产				衍生金融负债			
应收票据			70,000,000.00	应付票据			
应收账款				应付账款		36,415,945.72	44,040,823.34
应收款项融资				预收款项			
预付款项		600,000.00	223,985,212.23	合同负债			221,566,617.19
其他应收款	1	281,296,193.34	120,025,147.35	应付职工薪酬		17,571,736.93	16,927,487.23
存货				应交税费		2,145,114.83	200,777,522.40
合同资产				其他应付款		2,414,051,659.16	3,081,628,990.34
持有待售资产				持有待售负债			
一年内到期的非流动资产				一年内到期的非流动负债		4,366,008,699.26	6,698,819,354.34
其他流动资产		1,919,689.09	2,115,815.64	其他流动负债			
流动资产合计		1,280,498,742.64	1,411,536,731.59	流动负债合计		21,837,549,440.28	22,871,448,121.60
				非流动负债:			
非流动资产:				长期借款		4,557,400,000.00	4,061,400,000.00
债权投资		126,708,457.26	587,903,657.26	应付债券		10,000,000,000.00	9,300,000,000.00
其他债权投资				其中: 优先股			
长期应收款				永续债			
长期股权投资	2	43,877,244,251.51	43,857,442,761.48	租赁负债			
其他权益工具投资				长期应付款		697,397,022.38	697,397,022.38
其他非流动金融资产		841,616,452.70	2,002,528,175.29	长期应付职工薪酬			
投资性房地产		36,954,477.21	39,708,800.97	预计负债			
固定资产		1,999,456.57	2,615,031.92	递延收益			
在建工程				递延所得税负债			
生产性生物资产				其他非流动负债			
油气资产				非流动负债合计		15,254,797,022.38	14,058,797,022.38
使用权资产				负债合计		37,092,346,462.66	36,930,245,143.98
无形资产			525,410.95	所有者权益:			
开发支出				实收资本		5,314,155,127.43	5,000,000,000.00
商誉				其他权益工具			
长期待摊费用		1,160,143.10	3,944,486.18	其中: 优先股			
递延所得税资产				永续债			
其他非流动资产		581,823,808.86	581,823,808.86	资本公积		254,830,712.77	2,425,425,701.11
非流动资产合计		45,767,507,047.21	47,076,492,132.91	减: 库存股			
资产总计		47,048,005,789.85	48,488,028,864.50	其他综合收益		34,404,097.66	21,513,539.07
				专项储备			
				盈余公积		971,925,204.55	890,576,773.97
				未分配利润		3,380,344,184.78	3,220,267,706.37
				所有者权益合计		9,955,659,327.19	11,557,783,720.52
				负债和所有者权益总计		47,048,005,789.85	48,488,028,864.50

法定代表人:

主管会计工作的负责人:

会计机构负责人:

沈立印

袁洲印

沈卫印





合并利润表

2023年度

会合02表

编制单位：杭州市金融投资集团有限公司

单位：人民币元

项目	注释号	本期数	上年同期数
一、营业总收入		35,765,732,511.36	35,946,320,809.90
其中：营业收入	1	35,765,732,511.36	35,946,320,809.90
利息收入			
已赚保费			
手续费及佣金收入			
二、营业总成本		36,998,449,248.42	36,952,395,746.61
其中：营业成本	1	34,653,278,227.46	34,523,964,390.18
利息支出			
手续费及佣金支出			
退保金			
赔付支出净额			
提取保险责任准备金净额			
保单红利支出			
分保费用			
税金及附加	2	51,297,587.47	61,026,728.87
销售费用		45,518,188.46	44,122,358.59
管理费用		769,981,732.78	752,531,486.01
研发费用		58,078,028.36	54,336,063.15
财务费用	3	1,420,295,483.89	1,516,414,719.81
其中：利息费用		1,546,324,885.65	1,614,133,983.61
利息收入		153,136,924.96	137,681,494.36
加：其他收益	4	42,210,578.01	28,044,661.82
投资收益（损失以“-”号填列）	5	3,775,806,900.64	4,830,561,636.40
其中：对联营企业和合营企业的投资收益		1,731,204,058.90	1,187,737,705.35
以摊余成本计量的金融资产终止确认收益		-24,004,973.40	
汇兑收益（损失以“-”号填列）			
净敞口套期收益（损失以“-”号填列）			
公允价值变动收益（损失以“-”号填列）	6	207,179,242.63	-791,088,835.41
信用减值损失（损失以“-”号填列）	7	-1,106,259,104.56	-528,508,136.99
资产减值损失（损失以“-”号填列）	8	-119,969,128.48	-10,582.83
资产处置收益（损失以“-”号填列）	9	-517,941.49	267,607,877.42
三、营业利润（亏损以“-”号填列）		1,565,733,809.69	2,800,531,683.70
加：营业外收入	10	45,319,364.27	5,879,924.59
减：营业外支出	11	6,671,941.39	8,125,387.24
四、利润总额（亏损总额以“-”号填列）		1,604,381,232.57	2,798,286,221.05
减：所得税费用	12	203,422,660.11	651,358,329.07
五、净利润（净亏损以“-”号填列）		1,400,958,572.46	2,146,927,891.98
（一）按经营持续性分类：			
1. 持续经营净利润（净亏损以“-”号填列）		1,400,958,572.46	2,146,927,891.98
2. 终止经营净利润（净亏损以“-”号填列）			
（二）按所有权归属分类：			
1. 归属于母公司所有者的净利润（净亏损以“-”号填列）		1,287,770,283.01	2,020,887,219.93
2. 少数股东损益（净亏损以“-”号填列）		113,188,289.45	126,040,672.05
六、其他综合收益的税后净额		202,858,599.76	-47,848,539.07
归属于母公司所有者的其他综合收益的税后净额		202,858,599.76	-47,848,539.07
（一）不能重分类进损益的其他综合收益		115,327,936.52	894,419.93
1. 重新计量设定受益计划变动额			
2. 权益法下不能转损益的其他综合收益		17,930,621.86	6,090,354.80
3. 其他权益工具投资公允价值变动		97,397,314.66	-5,195,934.87
4. 企业自身信用风险公允价值变动			
5. 其他			
（二）将重分类进损益的其他综合收益		87,530,663.24	-48,742,959.00
1. 权益法下可转损益的其他综合收益		91,008,814.80	7,648,573.20
2. 其他债权投资公允价值变动			
3. 金融资产重分类计入其他综合收益的金额			
4. 其他债权投资信用减值准备			
5. 现金流量套期储备			
6. 外币财务报表折算差额		-3,478,151.56	-56,391,532.20
7. 其他			
归属于少数股东的其他综合收益的税后净额			
七、综合收益总额		1,603,817,172.22	2,099,079,352.91
归属于母公司所有者的综合收益总额		1,490,628,882.77	1,973,038,680.86
归属于少数股东的综合收益总额		113,188,289.45	126,040,672.05

法定代表人：

主管会计工作的负责人：

会计机构负责人：



母公司利润表

2023年度

会企02表

编制单位：杭州市金融投资集团有限公司

单位：人民币元

项目	注释号	本期数	上年同期数
一、营业收入	1	6,426,907,189.28	6,925,237,787.24
减：营业成本	1	6,418,986,827.48	6,908,289,689.74
税金及附加		6,321,246.39	4,819,645.17
销售费用			
管理费用		97,304,324.89	129,570,033.17
研发费用			
财务费用		1,213,338,700.49	1,200,339,722.30
其中：利息费用		1,228,636,615.91	1,204,306,740.12
利息收入		29,057,444.59	26,439,956.21
加：其他收益		267,924.18	754,874.24
投资收益（损失以“-”号填列）	2	2,165,166,727.85	2,636,434,855.40
其中：对联营企业和合营企业的投资收益		785,752,087.44	491,220,889.53
以摊余成本计量的金融资产终止确认收益		-6,317,858.02	
净敞口套期收益（损失以“-”号填列）			
公允价值变动收益（损失以“-”号填列）		-9,848,892.32	-102,738,131.71
信用减值损失（损失以“-”号填列）		-293,877.35	7,224,673.65
资产减值损失（损失以“-”号填列）		-40,000,000.00	
资产处置收益（损失以“-”号填列）		38,715.51	279,536,167.73
二、营业利润（亏损以“-”号填列）		806,286,687.90	1,503,431,136.17
加：营业外收入		946,913.66	615,566.74
减：营业外支出		4,288,057.07	5,049,502.34
三、利润总额（亏损总额以“-”号填列）		802,945,544.49	1,498,997,200.57
减：所得税费用		-10,538,761.32	410,730,910.63
四、净利润（净亏损以“-”号填列）		813,484,305.81	1,088,266,289.94
（一）持续经营净利润（净亏损以“-”号填列）		813,484,305.81	1,088,266,289.94
（二）终止经营净利润（净亏损以“-”号填列）			
五、其他综合收益的税后净额		12,890,558.59	33,776,928.00
（一）不能重分类进损益的其他综合收益		-3,847,338.25	5,986,604.40
1. 重新计量设定受益计划变动额			
2. 权益法下不能转损益的其他综合收益		-3,847,338.25	5,986,604.40
3. 其他权益工具投资公允价值变动			
4. 企业自身信用风险公允价值变动			
5. 其他			
（二）将重分类进损益的其他综合收益		16,737,896.84	27,790,323.60
1. 权益法下可转损益的其他综合收益		16,737,896.84	27,790,323.60
2. 其他债权投资公允价值变动			
3. 金融资产重分类计入其他综合收益的金额			
4. 其他债权投资信用减值准备			
5. 现金流量套期储备			
6. 外币财务报表折算差额			
7. 其他			
六、综合收益总额		826,374,864.40	1,122,043,217.94

法定代表人：




主管会计工作的负责人：




会计机构负责人：








合并现金流量表

2023年度

会合03表

编制单位：杭州市金融投资集团有限公司

单位：人民币元



项 目	本期数	上年同期数
一、经营活动产生的现金流量：		
销售商品、提供劳务收到的现金	48,731,029,588.69	44,823,354,938.47
客户存款和同业存放款项净增加额		
向中央银行借款净增加额		
向其他金融机构拆入资金净增加额		
收到原保险合同保费取得的现金		
收到再保业务现金净额		
保户储金及投资款净增加额		
收取利息、手续费及佣金的现金		
拆入资金净增加额		
回购业务资金净增加额		
代理买卖证券收到的现金净额		
收到的税费返还	17,475,803.44	88,046,921.41
收到其他与经营活动有关的现金	2,818,579,751.42	5,768,785,802.84
经营活动现金流入小计	51,567,085,143.55	50,680,187,662.72
购买商品、接受劳务支付的现金	47,302,577,448.02	44,935,572,670.77
客户贷款及垫款净增加额		
存放中央银行和同业款项净增加额		
支付原保险合同赔付款项的现金		
拆出资金净增加额		
支付利息、手续费及佣金的现金		
支付保单红利的现金		
支付给职工以及为职工支付的现金	649,708,696.53	646,919,749.74
支付的各项税费	696,071,887.18	990,798,118.22
支付其他与经营活动有关的现金	2,245,640,337.80	3,694,553,492.63
经营活动现金流出小计	50,893,998,369.53	50,267,844,031.36
经营活动产生的现金流量净额	673,086,774.02	412,343,631.36
二、投资活动产生的现金流量：		
收回投资收到的现金	21,611,754,637.49	30,684,031,959.26
取得投资收益收到的现金	2,112,291,240.70	3,716,260,718.75
处置固定资产、无形资产和其他长期资产收回的现金净额	2,720,170.62	42,506,744.28
处置子公司及其他营业单位收到的现金净额	3,261,900.49	
收到其他与投资活动有关的现金	2,178,048,811.85	321,656,551.60
投资活动现金流入小计	25,908,076,761.15	34,764,455,973.89
购建固定资产、无形资产和其他长期资产支付的现金	82,076,511.47	357,112,989.65
投资支付的现金	20,664,668,483.38	38,125,395,316.71
质押贷款净增加额		
取得子公司及其他营业单位支付的现金净额		
支付其他与投资活动有关的现金	3,334,718,360.05	491,842,438.55
投资活动现金流出小计	24,081,463,354.90	38,974,350,744.91
投资活动产生的现金流量净额	1,826,613,406.25	-4,209,894,771.02
三、筹资活动产生的现金流量：		
吸收投资收到的现金	1,373,339,279.00	3,819,469,561.42
其中：子公司吸收少数股东投资收到的现金	4,339,279.00	3,819,469,561.42
取得借款收到的现金	43,076,929,688.62	36,388,303,501.67
收到其他与筹资活动有关的现金	207,871,596.27	635,706,666.85
筹资活动现金流入小计	44,658,140,563.89	40,843,479,729.94
偿还债务支付的现金	41,837,946,544.23	31,411,977,225.20
分配股利、利润或偿付利息支付的现金	2,471,249,893.68	2,344,545,783.39
其中：子公司支付给少数股东的股利、利润	232,709,650.90	66,662,129.91
支付其他与筹资活动有关的现金	1,537,561,835.51	2,051,427,122.97
筹资活动现金流出小计	45,846,758,273.42	35,807,950,131.56
筹资活动产生的现金流量净额	-1,188,617,709.53	5,035,529,598.38
四、汇率变动对现金及现金等价物的影响	2,597,441.63	33,253,081.55
五、现金及现金等价物净增加额	1,313,679,912.37	1,271,231,540.27
加：期初现金及现金等价物余额	5,392,350,513.00	4,121,118,972.73
六、期末现金及现金等价物余额	6,706,030,425.37	5,392,350,513.00

法定代表人：

主管会计工作的负责人：

会计机构负责人：










母公司现金流量表

2023年度

会企03表

编制单位：杭州市金融投资集团有限公司


单位：人民币元

项 目	本期数	上年同期数
一、经营活动产生的现金流量：		
销售商品、提供劳务收到的现金	8,309,740,885.37	7,489,150,305.78
收到的税费返还		
收到其他与经营活动有关的现金	3,371,410,295.27	1,545,525,606.43
经营活动现金流入小计	11,681,151,180.64	9,034,675,912.21
购买商品、接受劳务支付的现金	8,238,506,673.55	7,158,093,793.00
支付给职工以及为职工支付的现金	58,161,052.01	74,892,107.89
支付的各项税费	194,515,178.08	206,558,139.22
支付其他与经营活动有关的现金	3,407,509,352.70	2,217,014,973.80
经营活动现金流出小计	11,898,692,256.34	9,656,559,013.91
经营活动产生的现金流量净额	-217,541,075.70	-621,883,101.70
二、投资活动产生的现金流量：		
收回投资收到的现金	2,052,748,958.88	4,035,496,947.99
取得投资收益收到的现金	1,108,490,790.57	2,221,613,679.87
处置固定资产、无形资产和其他长期资产收回的现金净额	61,700.00	
处置子公司及其他营业单位收到的现金净额		
收到其他与投资活动有关的现金	69,624,523.91	1,330,015,654.16
投资活动现金流入小计	3,230,925,973.36	7,587,126,282.02
购建固定资产、无形资产和其他长期资产支付的现金	855,486.77	337,331.80
投资支付的现金	3,122,922,369.25	6,225,479,282.32
取得子公司及其他营业单位支付的现金净额		91,356,858.17
支付其他与投资活动有关的现金	12,666,749.48	1,675,260,171.91
投资活动现金流出小计	3,136,444,605.50	7,992,433,644.20
投资活动产生的现金流量净额	94,481,367.86	-405,307,362.18
三、筹资活动产生的现金流量：		
吸收投资收到的现金	1,369,000,000.00	
取得借款收到的现金	30,552,000,000.00	26,544,156,666.67
收到其他与筹资活动有关的现金	3,142,412,080.43	3,472,311,446.19
筹资活动现金流入小计	35,063,412,080.43	30,016,468,112.86
偿还债务支付的现金	29,293,220,000.00	21,486,886,666.67
分配股利、利润或偿付利息支付的现金	1,774,261,778.87	1,591,561,622.69
支付其他与筹资活动有关的现金	3,858,510,016.11	6,085,139,749.52
筹资活动现金流出小计	34,925,991,794.98	29,163,588,038.88
筹资活动产生的现金流量净额	137,420,285.45	852,880,073.98
四、汇率变动对现金及现金等价物的影响		
五、现金及现金等价物净增加额	14,360,577.61	-174,310,389.90
加：期初现金及现金等价物余额	880,205,607.67	1,054,515,997.57
六、期末现金及现金等价物余额	894,566,185.28	880,205,607.67

法定代表人：

主管会计工作的负责人：

会计机构负责人：



合并所有者权益变动表

2023年度


单位：人民币元



	归属于母公司所有者权益										少数股东权益	所有者权益合计
	实收资本	其他权益工具 优先股 永续债 其他	资本公积	减：库存股	其他综合收益	专项储备	盈余公积	一般风险准备	未分配利润			
一、上年年末余额	5,000,000,000.00		2,392,323,943.10		86,370,764.92		888,463,013.82	906,745,292.37	8,189,107,426.71		15,396,789,610.70	32,859,800,081.62
加：会计政策变更												
前期差错更正					-5,195,934.87		2,113,730.15		3,082,204.72			
同一控制下企业合并												
其他												
二、本年初余额	5,000,000,000.00		2,392,323,943.10		81,174,830.05		890,576,773.97	906,745,292.37	8,192,189,631.43		15,396,789,610.70	32,859,800,081.62
三、本期增减变动金额（减少以“-”号填列）	314,155,127.43		2,172,232,232.68		201,682,947.23		81,348,430.58		635,538,108.14		-3,332,813,890.24	72,142,955.82
（一）综合收益总额					202,858,599.76				1,287,770,283.01		113,188,289.15	1,603,817,172.22
（二）所有者投入和减少资本	314,155,127.43		2,172,232,232.68								-3,213,292,928.79	-726,905,188.68
1. 所有者投入的普通股	314,155,127.43		2,152,063,728.53								-197,135,017.70	1,969,083,808.26
2. 其他权益工具持有者投入资本												
3. 股份支付计入所有者权益的金额												
4. 其他			20,168,504.15									
（三）利润分配												
1. 提取盈余公积							81,348,430.58		-653,407,827.40		-2,716,157,481.09	-2,695,988,976.91
2. 提取一般风险准备							81,348,430.58		-81,348,430.58		-232,709,650.90	-804,769,047.72
3. 对所有者分配												
4. 其他												
（四）所有者权益内部结转												
1. 资本公积转增资本					-1,175,652.53				1,175,652.53			
2. 盈余公积转增资本												
3. 盈余公积弥补亏损												
4. 设定受益计划变动额结转留存收益												
5. 其他综合收益结转留存收益					-1,175,652.53				1,175,652.53			
6. 其他												
（五）专项储备												
1. 本期提取												
2. 本期使用												
（六）其他												
四、本期末余额	5,314,155,127.43		4,564,556,175.78		282,857,777.28		971,925,204.55	906,745,292.37	8,827,727,739.57		12,063,975,720.46	32,931,943,037.44

法定代表人：

Handwritten signature



主管会计工作的负责人：

Handwritten signature



会计机构负责人：

Handwritten signature



合并所有者权益变动表


2023年度

会合04表
单位：人民币元

项目	上年同期数												
	实收资本	其他权益工具 优先股	永续债	其他	资本公积	减：库存股	其他综合收益	专项储备	盈余公积	一般风险准备	未分配利润	少数股东权益	所有者权益合计
一、上年年末余额	5,000,000,000.00				2,406,241,407.04		129,059,834.20		787,112,487.84	887,907,376.85	6,892,667,419.14	15,444,606,632.99	31,547,595,158.06
加：会计政策变更					-15,169,265.54		-36,465.08		-7,476,073.01		-67,284,857.04		-89,966,160.67
前期差错更正													
同一控制下企业合并													
其他													
二、本年初余额	5,000,000,000.00				2,391,072,141.50		129,023,369.12		779,636,414.83	887,907,376.85	6,825,382,762.10	15,444,606,632.99	31,457,628,697.39
三、本期增减变动金额（减少以“-”号填列）					1,251,801.60		-47,818,539.07		110,940,359.14	18,837,915.52	1,366,806,869.33	-47,817,022.29	1,402,171,384.23
（一）综合收益总额							-47,818,539.07				2,020,887,219.93	126,040,672.05	2,099,079,352.91
（二）所有者投入和减少资本					1,251,801.60							-107,195,564.43	-105,943,762.83
1. 所有者投入的普通股													
2. 其他权益工具持有者投入资本													
3. 股份支付计入所有者权益的金额													
4. 其他					1,251,801.60								-107,195,564.43
（三）利润分配													
1. 提取盈余公积									110,940,359.14	18,837,915.52	-651,080,350.60	-66,662,129.91	1,251,801.60
2. 提取一般风险准备									110,940,359.14		-110,940,359.14		-590,964,205.85
3. 对持有者的分配										18,837,915.52	-18,837,915.52		
4. 其他											-524,302,075.91	-66,662,129.91	-590,964,205.85
（四）所有者权益内部结转													
1. 资本公积转增资本													
2. 盈余公积转增资本													
3. 盈余公积弥补亏损													
4. 设定受益计划变动额结转留存收益													
5. 其他综合收益结转留存收益													
6. 其他													
（五）专项储备													
1. 本期提取													
2. 本期使用													
（六）其他													
四、本期末余额	5,000,000,000.00				2,392,873,943.10		81,174,830.05		890,576,773.97	906,745,292.37	8,192,189,631.43	15,396,789,610.70	32,859,800,081.62

法定代表人：  主管会计工作的负责人：  会计机构负责人： 



母公司所有者权益变动表

2023年度

会企04表
单位：人民币元



项 目	本期数										所有者权益合计
	实收资本	其他权益工具		资本公积	减：库存股	其他综合收益	专项储备	盈余公积	未分配利润		
		优先股	永续债	其他							
一、上年年末余额	5,000,000,000.00							890,576,773.97	3,220,267,706.37		11,557,783,720.52
加：会计政策变更											
前期差错更正											
其他											
二、本年年年初余额	5,000,000,000.00							890,576,773.97	3,220,267,706.37		11,557,783,720.52
三、本期增减变动金额（减少以“-”号填列）	314,155,127.43							81,348,430.58	160,076,478.41		-1,602,124,393.33
（一）综合收益总额								12,890,558.59	813,484,305.81		826,374,864.40
（二）所有者投入和减少资本	314,155,127.43										-1,856,439,860.91
1. 所有者投入的普通股	314,155,127.43										2,466,218,855.96
2. 其他权益工具持有者投入资本											
3. 股份支付计入所有者权益的金额											
4. 其他											
（三）利润分配											
1. 提取盈余公积								81,348,430.58	-653,407,827.40		-4,322,658,716.87
2. 对所有者的分配								81,348,430.58	-81,348,430.58		-572,059,396.82
3. 其他											
（四）所有者权益内部结转											
1. 资本公积转增资本											
2. 盈余公积转增资本											
3. 盈余公积弥补亏损											
4. 设定受益计划变动额结转留存收益											
5. 其他综合收益结转留存收益											
6. 其他											
（五）专项储备											
1. 本期提取											
2. 本期使用											
（六）其他											
四、本期期末余额	5,314,155,127.43				254,830,712.77			971,925,204.55	3,380,344,184.78		9,955,659,327.19

法定代表人：

[Signature]



主管会计工作的负责人：

[Signature]



会计机构负责人：

[Signature]



母公司所有者权益变动表

2023年度

会企04表

单位：人民币元

编制单位：杭州消费金融集团有限公司

项 目	实收资本			其他权益工具			资本公积	减：库存股	其他综合收益	专项储备	盈余公积	未分配利润	所有者权益合计
	上年年末余额	本年年初余额	本年增减变动金额	优先股	永续债	其他							
一、上年年末余额	5,000,000,000.00						2,455,450,020.53		-12,226,923.85		789,226,217.99	2,832,414,778.40	11,064,864,093.07
加：会计政策变更													
前期差错更正							-15,169,265.54		-36,465.08		-7,476,073.01	-67,284,657.04	-89,966,460.67
其他													
二、本年初余额	5,000,000,000.00						2,440,280,754.99		-12,263,388.93		781,750,144.98	2,765,130,121.36	10,974,897,632.40
三、本期增减变动金额（减少以“-”号填列）							-14,855,053.88		33,776,928.00		108,826,628.99	455,137,585.01	582,886,088.12
（一）综合收益总额									33,776,928.00			1,088,266,289.94	1,122,043,217.94
（二）所有者投入和减少资本							-14,855,053.88						-14,855,053.88
1. 所有者投入的普通股													
2. 其他权益工具持有者投入资本													
3. 股份支付计入所有者权益的金额													
4. 其他							-14,855,053.88						-14,855,053.88
（三）利润分配													
1. 提取盈余公积											108,826,628.99	-633,128,704.93	-524,302,075.94
2. 对所有者分配											108,826,628.99	-108,826,628.99	
3. 其他												-524,302,075.94	-524,302,075.94
（四）所有者权益内部结转													
1. 资本公积转增资本													
2. 盈余公积转增资本													
3. 盈余公积弥补亏损													
4. 设定受益计划变动额结转留存收益													
5. 其他综合收益结转留存收益													
6. 其他													
（五）专项储备													
1. 本期提取													
2. 本期使用													
（六）其他													
四、本期末余额	5,000,000,000.00						2,425,425,701.11		21,513,539.07		890,576,773.97	3,220,267,706.37	11,557,783,720.52

法定代表人：

主管会计工作的负责人：

会计机构负责人：



杭州



杭州市金融投资集团有限公司

财务报表附注

2023 年度

金额单位：人民币元

一、公司基本情况

杭州市金融投资集团有限公司(以下简称公司或本公司)前身系杭州市投资控股有限公司,根据杭州市人民政府杭政发[1997]118号文《关于建立杭州市投资控股公司的通知》,于1997年8月28日在杭州市工商行政管理局登记注册,取得注册号为330100000141414的《企业法人营业执照》。公司成立时注册资本为70,000.00万元,系杭州市人民政府国有资产监督管理委员会拨入资产形成。历经多次资产拨入与划转,截至2008年12月31日,公司实收资本为99,582.92万元。2011年根据杭州市人民政府国有资产监督管理委员会市国资委简复[2011]第34号文,公司减少实收资本540.92万元。2012年1月根据杭州市人民政府府办简复第B20120016号文,公司名称变更为杭州市金融投资集团有限公司,并以公司资本公积和未分配利润转增实收资本98,957.99万元,转增后累计实收资本为197,999.99万元,注册资本变更为500,000.00万元,公司于2012年1月31日在杭州市工商行政管理局办理工商变更手续。2012年7月根据杭州市人民政府公文处理简复单第B2012077号《关于请求划转杭州市产权交易所有限责任公司51%股权等资产的请示》,将杭州产权交易所有限责任公司51%股权及杭州产权投资有限公司20%股权出资增加实收资本5,861.50万元,增加后公司累计实收资本为203,861.49万元。2015年根据杭州市人民政府国有资产监督管理委员会市国资委简复[2015]第53号文,公司将资本公积159,117.56万元、未分配利润137,020.95万元转增实收资本,转增后,公司实收资本为500,000.00万元。2019年根据浙江省人民政府《关于印发浙江省划转部分国有资本充实社保基金试点实施方案的通知》(浙政函[2018]83号)、浙江省财政厅《关于划转部分国有股权充实社保基金方案的复函》(浙财函[2018]575号)、杭州市人民政府国有资产监督管理委员会文件(杭国资产[2019]9号)的要求,杭州市人民政府将其持有的本公司10%国有股权划转至浙江省财务开发公司(现更名为浙江省财务开发有限责任公司)。2023年3月,根据杭州市人民政府国有资产监督管理委员会《杭州市国资委关于无偿划转杭州上市公司稳健发展引导基金合伙企业(有限合伙)



份额的通知》（杭国资产〔2023〕26号），决定以2021年12月31日为基准日，杭州市投资发展股权投资基金有限公司将其持有的杭州上市公司稳健发展引导基金合伙企业（有限合伙）10亿股权份额无偿划转至本公司，作为杭州市人民政府对本公司的出资。划转后，公司注册资本变更为5,314,155,127.43元，实收资本5,314,155,127.43元。

截至2023年12月31日，杭州市人民政府持有本公司4,814,155,127.43元股权，占本公司注册资本的90.59%；浙江省财务开发有限责任公司持有本公司500,000,000.00元股权，占本公司注册资本的9.41%。

为贯彻落实中央金融工作会议精神，进一步完善杭州市国有金融资本管理体制，结合杭州市关于推进国有资本布局优化的战略部署，根据《杭州市人民政府关于国有金融机构出资人职责调整事项的批复》（杭政函〔2024〕4号），杭州市人民政府决定将持有的本公司90.59%股权无偿划转至杭州市财政局。

公司现持有统一社会信用代码证号为913301002539314877的营业执照。公司注册地：杭州市。法定代表人：沈立。

本公司经营范围：市政府授权范围内的国有资产经营，市政府及有关部门委托经营的资产；矿产品、建材及化工产品，机械设备、五金产品及电子产品的批发；其他无需报经审批的一切合法项目。（依法须经批准的项目，经相关部门批准后方可开展经营活动）。

本公司重要子公司主要经营范围为批发、零售；信托业务、投资基金业务、实业投资、资产管理、顾问咨询等服务业。

二、财务报表的编制基础

（一）编制基础

本公司财务报表以持续经营为编制基础。

（二）持续经营能力评价

本公司不存在导致对报告期末起12个月内的持续经营能力产生重大疑虑的事项或情况。

三、重要会计政策及会计估计

（一）遵循企业会计准则的声明

本公司所编制的财务报表符合企业会计准则的要求，真实、完整地反映了公司的财务状况、经营成果和现金流量等有关信息。

（二）会计期间



会计年度自公历 1 月 1 日起至 12 月 31 日止。

(三) 营业周期

公司经营业务的营业周期较短，以 12 个月作为资产和负债的流动性划分标准。

(四) 记账本位币

采用人民币为记账本位币。

(五) 同一控制下和非同一控制下企业合并的会计处理方法

1. 同一控制下企业合并的会计处理方法

公司在企业合并中取得的资产和负债，按照合并日被合并方在最终控制方合并财务报表中的账面价值计量。公司按照被合并方所有者权益在最终控制方合并财务报表中的账面价值份额与支付的合并对价账面价值或发行股份面值总额的差额，调整资本公积；资本公积不足冲减的，调整留存收益。

2. 非同一控制下企业合并的会计处理方法

公司在购买日对合并成本大于合并中取得的被购买方可辨认净资产公允价值份额的差额，确认为商誉；如果合并成本小于合并中取得的被购买方可辨认净资产公允价值份额，首先对取得的被购买方各项可辨认资产、负债及或有负债的公允价值以及合并成本的计量进行复核，经复核后合并成本仍小于合并中取得的被购买方可辨认净资产公允价值份额的，其差额计入当期损益。

(六) 合并财务报表的编制方法

母公司将其控制的所有子公司纳入合并财务报表的合并范围。合并财务报表以母公司及其子公司的财务报表为基础，根据其他有关资料由母公司按照《企业会计准则第 33 号——合并财务报表》编制。

(七) 合营安排分类及共同经营会计处理方法

1. 合营安排分为共同经营和合营企业。

2. 当公司为共同经营的合营方时，确认与共同经营中利益份额相关的下列项目：

(1) 确认单独所持有的资产，以及按持有份额确认共同持有的资产；

(2) 确认单独所承担的负债，以及按持有份额确认共同承担的负债；

(3) 确认出售公司享有的共同经营产出份额所产生的收入；

(4) 按公司持有份额确认共同经营因出售资产所产生的收入；

(5) 确认单独所发生的费用，以及按公司持有份额确认共同经营发生的费用。

(八) 现金及现金等价物的确定标准



列示于现金流量表中的现金是指库存现金以及可以随时用于支付的存款。现金等价物是指企业持有的期限短、流动性强、易于转换为已知金额现金、价值变动风险很小的投资。

(九) 外币业务和外币报表折算

1. 外币业务折算

外币交易在初始确认时,采用交易发生日的即期汇率折算为人民币金额。资产负债表日,外币货币性项目采用资产负债表日即期汇率折算,因汇率不同而产生的汇兑差额,除与购建符合资本化条件资产有关的外币专门借款本金及利息的汇兑差额外,计入当期损益;以历史成本计量的外币非货币性项目仍采用交易发生日的即期汇率折算,不改变其人民币金额;以公允价值计量的外币非货币性项目,采用公允价值确定日的即期汇率折算,差额计入当期损益或其他综合收益。

2. 外币财务报表折算

资产负债表中的资产和负债项目,采用资产负债表日的即期汇率折算;所有者权益项目除“未分配利润”项目外,其他项目采用交易发生日的即期汇率折算;利润表中的收入和费用项目,采用交易发生日的即期汇率折算。按照上述折算产生的外币财务报表折算差额,计入其他综合收益。

(十) 金融工具

1. 金融资产和金融负债的分类

金融资产在初始确认时划分为以下三类:(1)以摊余成本计量的金融资产;(2)以公允价值计量且其变动计入其他综合收益的金融资产;(3)以公允价值计量且其变动计入当期损益的金融资产。

金融负债在初始确认时划分为以下四类:(1)以公允价值计量且其变动计入当期损益的金融负债;(2)金融资产转移不符合终止确认条件或继续涉入被转移金融资产所形成的金融负债;(3)不属于上述(1)或(2)的财务担保合同,以及不属于上述(1)并以低于市场利率贷款的贷款承诺;(4)以摊余成本计量的金融负债。

2. 金融资产和金融负债的确认依据、计量方法和终止确认条件

(1) 金融资产和金融负债的确认依据和初始计量方法

公司成为金融工具合同的一方时,确认一项金融资产或金融负债。初始确认金融资产或金融负债时,按照公允价值计量;对于以公允价值计量且其变动计入当期损益的金融资产和金融负债,相关交易费用直接计入当期损益;对于其他类别的金融资产或金融负债,相关交易费用计入初始确认金额。但是,公司初始确认的应收账款未包含重大融资成分或公司不考



考虑未超过一年的合同中的融资成分的，按照《企业会计准则第 14 号——收入》所定义的交易价格进行初始计量。

(2) 金融资产的后续计量方法

1) 以摊余成本计量的金融资产

采用实际利率法，按照摊余成本进行后续计量。以摊余成本计量且不属于任何套期关系的一部分的金融资产所产生的利得或损失，在终止确认、重分类、按照实际利率法摊销或确认减值时，计入当期损益。

2) 以公允价值计量且其变动计入其他综合收益的债务工具投资

采用公允价值进行后续计量。采用实际利率法计算的利息、减值损失或利得及汇兑损益计入当期损益，其他利得或损失计入其他综合收益。终止确认时，将之前计入其他综合收益的累计利得或损失从其他综合收益中转出，计入当期损益。

3) 以公允价值计量且其变动计入其他综合收益的权益工具投资

采用公允价值进行后续计量。获得的股利（属于投资成本收回部分的除外）计入当期损益，其他利得或损失计入其他综合收益。终止确认时，将之前计入其他综合收益的累计利得或损失从其他综合收益中转出，计入留存收益。

4) 以公允价值计量且其变动计入当期损益的金融资产

采用公允价值进行后续计量，产生的利得或损失（包括利息和股利收入）计入当期损益，除非该金融资产属于套期关系的一部分。

(3) 金融负债的后续计量方法

1) 以公允价值计量且其变动计入当期损益的金融负债

此类金融负债包括交易性金融负债（含属于金融负债的衍生工具）和指定为以公允价值计量且其变动计入当期损益的金融负债。对于此类金融负债以公允价值进行后续计量。因公司自身信用风险变动引起的指定为以公允价值计量且其变动计入当期损益的金融负债的公允价值变动金额计入其他综合收益，除非该处理会造成或扩大损益中的会计错配。此类金融负债产生的其他利得或损失（包括利息费用、除因公司自身信用风险变动引起的公允价值变动）计入当期损益，除非该金融负债属于套期关系的一部分。终止确认时，将之前计入其他综合收益的累计利得或损失从其他综合收益中转出，计入留存收益。

2) 金融资产转移不符合终止确认条件或继续涉入被转移金融资产所形成的金融负债

按照《企业会计准则第 23 号——金融资产转移》相关规定进行计量。

3) 不属于上述 1) 或 2) 的财务担保合同，以及不属于上述 1) 并以低于市场利率贷款的



贷款承诺

在初始确认后按照下列两项金额之中的较高者进行后续计量：① 按照金融工具的减值规定确定的损失准备金额；② 初始确认金额扣除按照《企业会计准则第 14 号——收入》相关规定所确定的累计摊销额后的余额。

4) 以摊余成本计量的金融负债

采用实际利率法以摊余成本计量。以摊余成本计量且不属于任何套期关系的一部分的金融负债所产生的利得或损失，在终止确认、按照实际利率法摊销时计入当期损益。

(4) 金融资产和金融负债的终止确认

1) 当满足下列条件之一时，终止确认金融资产：

① 收取金融资产现金流量的合同权利已终止；
② 金融资产已转移，且该转移满足《企业会计准则第23号——金融资产转移》关于金融资产终止确认的规定。

2) 当金融负债（或其一部分）的现时义务已经解除时，相应终止确认该金融负债（或该部分金融负债）。

3. 金融资产转移的确认依据和计量方法

公司转移了金融资产所有权上几乎所有的风险和报酬的，终止确认该金融资产，并将转移中产生或保留的权利和义务单独确认为资产或负债；保留了金融资产所有权上几乎所有的风险和报酬的，继续确认所转移的金融资产。公司既没有转移也没有保留金融资产所有权上几乎所有的风险和报酬的，分别下列情况处理：(1) 未保留对该金融资产控制的，终止确认该金融资产，并将转移中产生或保留的权利和义务单独确认为资产或负债；(2) 保留了对该金融资产控制的，按照继续涉入所转移金融资产的程度确认有关金融资产，并相应确认有关负债。

金融资产整体转移满足终止确认条件的，将下列两项金额的差额计入当期损益：(1) 所转移金融资产在终止确认日的账面价值；(2) 因转移金融资产而收到的对价，与原直接计入其他综合收益的公允价值变动累计额中对应终止确认部分的金额（涉及转移的金融资产为以公允价值计量且其变动计入其他综合收益的债务工具投资）之和。转移了金融资产的一部分，且该被转移部分整体满足终止确认条件的，将转移前金融资产整体的账面价值，在终止确认部分和继续确认部分之间，按照转移日各自的相对公允价值进行分摊，并将下列两项金额的差额计入当期损益：(1) 终止确认部分的账面价值；(2) 终止确认部分的对价，与原直接计入其他综合收益的公允价值变动累计额中对应终止确认部分的金额（涉及转移的金融资产为



以公允价值计量且其变动计入其他综合收益的债务工具投资)之和。

4. 金融资产和金融负债的公允价值确定方法

公司采用在当前情况下适用并且有足够可利用数据和其他信息支持的估值技术确定相关金融资产和金融负债的公允价值。公司将估值技术使用的输入值分以下层级,并依次使用:

(1) 第一层次输入值是在计量日能够取得的相同资产或负债在活跃市场上未经调整的报价;

(2) 第二层次输入值是除第一层次输入值外相关资产或负债直接或间接可观察的输入值,包括:活跃市场中类似资产或负债的报价;非活跃市场中相同或类似资产或负债的报价;除报价以外的其他可观察输入值,如在正常报价间隔期间可观察的利率和收益率曲线等;市场验证的输入值等;

(3) 第三层次输入值是相关资产或负债的不可观察输入值,包括不能直接观察或无法由可观察市场数据验证的利率、股票波动率、企业合并中承担的弃置义务的未来现金流量、使用自身数据作出的财务预测等。

5. 金融工具减值

公司以预期信用损失为基础,对以摊余成本计量的金融资产、以公允价值计量且其变动计入其他综合收益的债务工具投资、合同资产、租赁应收款、分类为以公允价值计量且其变动计入当期损益的金融负债以外的贷款承诺、不属于以公允价值计量且其变动计入当期损益的金融负债或不属于金融资产转移不符合终止确认条件或继续涉入被转移金融资产所形成的金融负债的财务担保合同进行减值处理并确认损失准备。

预期信用损失,是指以发生违约的风险为权重的金融工具信用损失的加权平均值。信用损失,是指公司按照原实际利率折现的、根据合同应收的所有合同现金流量与预期收取的所有现金流量之间的差额,即全部现金短缺的现值。其中,对于公司购买或源生的已发生信用减值的金融资产,按照该金融资产经信用调整的实际利率折现。

对于购买或源生的已发生信用减值的金融资产,公司在资产负债表日仅将自初始确认后整个存续期内预期信用损失的累计变动确认为损失准备。

对于租赁应收款、由《企业会计准则第14号——收入》规范的交易形成的应收款项及合同资产,公司运用简化计量方法,按照相当于整个存续期内的预期信用损失金额计量损失准备。

除上述计量方法以外的金融资产,公司在每个资产负债表日评估其信用风险自初始确认后是否已经显著增加。如果信用风险自初始确认后已显著增加,公司按照整个存续期内预期



信用损失的金额计量损失准备；如果信用风险自初始确认后未显著增加，公司按照该金融工具未来12个月内预期信用损失的金额计量损失准备。

公司利用可获得的合理且有依据的信息，包括前瞻性信息，通过比较金融工具在资产负债表日发生违约的风险与在初始确认日发生违约的风险，以确定金融工具的信用风险自初始确认后是否已显著增加。

于资产负债表日，若公司判断金融工具只具有较低的信用风险，则假定该金融工具的信用风险自初始确认后并未显著增加。

公司以单项金融工具或金融工具组合为基础评估预期信用风险和计量预期信用损失。当以金融工具组合为基础时，公司以共同风险特征为依据，将金融工具划分为不同组合。

公司在每个资产负债表日重新计量预期信用损失，由此形成的损失准备的增加或转回金额，作为减值损失或利得计入当期损益。对于以摊余成本计量的金融资产，损失准备抵减该金融资产在资产负债表中列示的账面价值；对于以公允价值计量且其变动计入其他综合收益的债权投资，公司在其他综合收益中确认其损失准备，不抵减该金融资产的账面价值。

6. 金融资产和金融负债的抵销

金融资产和金融负债在资产负债表内分别列示，不相互抵销。但同时满足下列条件的，公司以相互抵销后的净额在资产负债表内列示：(1) 公司具有抵销已确认金额的法定权利，且该种法定权利是当前可执行的；(2) 公司计划以净额结算，或同时变现该金融资产和清偿该金融负债。

不满足终止确认条件的金融资产转移，公司不对已转移的金融资产和相关负债进行抵销。

(十一) 应收款项和合同资产预期信用损失的确认标准和计提方法

1. 按信用风险特征组合计提预期信用损失的应收款项和合同资产

项 目	确定组合的依据	计量预期信用损失的方法
应收银行承兑汇票	票据类型	参考历史信用损失经验，结合当前状况以及对未来经济状况的预测，通过违约风险敞口和整个存续期预期信用损失率，计算预期信用损失
应收商业承兑汇票		
应收账款——关联方组合	关联方组合包含杭州市金融投资集团有限公司合并范围内关联方	参考历史信用损失经验，结合当前状况以及对未来经济状况的预测，通过违约风险敞口和整个存续期预期信用损失率，计算预期信用损失



应收账款——账龄组合	账龄	参考历史信用损失经验,结合当前状况以及对未来经济状况的预测,编制应收账款账龄与整个存续期预期信用损失率对照表,计算预期信用损失
合同资产——关联方组合	关联方组合包含杭州市金融投资集团有限公司合并范围内关联方	参考历史信用损失经验,结合当前状况以及对未来经济状况的预测,通过违约风险敞口和整个存续期预期信用损失率,计算预期信用损失
合同资产——账龄组合	账龄	参考历史信用损失经验,结合当前状况以及对未来经济状况的预测,编制合同资产账龄与整个存续期预期信用损失率对照表,计算预期信用损失
其他应收款——关联方组合	关联方组合包含杭州市金融投资集团有限公司合并范围内关联方	参考历史信用损失经验,结合当前状况以及对未来经济状况的预测,通过违约风险敞口和未来12个月内或整个存续期预期信用损失率,计算预期信用损失
其他应收款——应收押金保证金、备用金组合	款项性质	参考历史信用损失经验,结合当前状况以及对未来经济状况的预测,通过违约风险敞口和未来12个月内或整个存续期预期信用损失率,计算预期信用损失
其他应收款——账龄组合	账龄	参考历史信用损失经验,结合当前状况以及对未来经济状况的预测,编制其他应收款账龄与整个存续期预期信用损失率对照表,计算预期信用损失
债权投资——地产类投资组合	款项性质	参考历史信用损失经验,结合当前状况以及对未来经济状况的预测,通过违约风险敞口和未来12个月内或整个存续期预期信用损失率,计算预期信用损失。



债权投资——其他投资组合	款项性质	参考历史信用损失经验，结合当前状况以及对未来经济状况的预测，通过违约风险敞口和未来 12 个月内或整个存续期预期信用损失率，计算预期信用损失
其他债权投资	款项性质	参考历史信用损失经验，结合当前状况以及对未来经济状况的预测，通过违约风险敞口和未来 12 个月内或整个存续期预期信用损失率，计算预期信用损失
长期应收款	款项性质	参考历史信用损失经验，结合当前状况以及对未来经济状况的预测，通过违约风险敞口和未来 12 个月内或整个存续期预期信用损失率，计算预期信用损失

2. 账龄组合的账龄与预期信用损失率对照表

账 龄	应收账款 预期信用损失率(%)	合同资产 预期信用损失率(%)	其他应收款 预期信用损失率(%)
6 个月以内（含，下同）	0	0	0
6 个月-1 年	1	1	1
1-2 年	10	10	10
2-3 年	15	15	15
3-4 年	50	50	50
4-5 年	70	70	70
5 年以上	100	100	100

3. 长期应收款

1) 一般风险准备金：坏账准备按剩余本金的 1% 计提。

2) 专项风险准备金：本公司于年末根据承租人的还款能力、本息的偿还情况、租赁保证金的比例、抵押质押物的合理价值、担保人的支付度等因素，分析各项风险资产的可收回性，对客户及风险资产分别进行级别评估，将风险资产分为正常、关注、次级、可疑和损失五个级别，并根据各级风险资产（即风险敞口=剩余本金-保证金-全额手续费）的期末余额及如下比例计提坏账准备：

债权分类	正常	关注	次级	可疑	损失
客户分类					



正常			30	30	100
关注		30	30	50	100
次级		30	50	70	100
可疑	30	50	70	100	100
损失	50	70	100	100	100

风险特征组合的确定依据:

风险组合	确定依据
正常	交易对手能够履行合同或是协议,无足够理由怀疑债务本金及收益不能按时足额偿还
关注	尽管交易对手目前有偿还能力,但存在一些可能对偿还产生不利影响的因素
次级	交易对手的偿还能力出现明显问题,完全依靠其正常收入无法足额偿还本金及收益,即使执行担保,也可能造成一定损失
可疑	交易对手无法足额偿还债务及本金,即使执行担保,也肯定要造成较大损失
损失	在采取所有可能的措施或一切必要的法律程序后,资产及收益仍然无法收回,或只能收回极少部分

(十二) 存货

1. 存货的分类

存货包括在日常活动中持有以备出售的产成品或商品、处在生产过程中的在产品、在生产过程或提供劳务过程中耗用的材料和物料等。

2. 发出存货的计价方法

发出存货采用月末一次加权平均法。

3. 存货可变现净值的确定依据

资产负债表日,存货采用成本与可变现净值孰低计量,按照成本高于可变现净值的差额计提存货跌价准备。直接用于出售的存货,在正常生产经营过程中以该存货的估计售价减去估计的销售费用和相关税费后的金额确定其可变现净值;需要经过加工的存货,在正常生产经营过程中以所生产的产成品的估计售价减去至完工时估计将要发生的成本、估计的销售费用和相关税费后的金额确定其可变现净值;资产负债表日,同一项存货中一部分有合同价格约定、其他部分不存在合同价格的,分别确定其可变现净值,并与其对应的成本进行比较,分别确定存货跌价准备的计提或转回的金额。

4. 存货的盘存制度

存货的盘存制度为永续盘存制。

5. 低值易耗品和包装物的摊销方法



(1) 低值易耗品

按照一次转销法进行摊销。

(2) 包装物

按照一次转销法进行摊销。

(十三) 长期股权投资

1. 共同控制、重大影响的判断

按照相关约定对某项安排存在共有的控制，并且该安排的相关活动必须经过分享控制权的参与方一致同意后才能决策，认定为共同控制。对被投资单位的财务和经营政策有参与决策的权力，但并不能够控制或者与其他方一起共同控制这些政策的制定，认定为重大影响。

2. 投资成本的确定

(1) 同一控制下的企业合并形成的，合并方以支付现金、转让非现金资产、承担债务或发行权益性证券作为合并对价的，在合并日按照取得被合并方所有者权益在最终控制方合并财务报表中的账面价值的份额作为其初始投资成本。长期股权投资初始投资成本与支付的合并对价的账面价值或发行股份的面值总额之间的差额调整资本公积；资本公积不足冲减的，调整留存收益。

公司通过多次交易分步实现同一控制下企业合并形成的长期股权投资，判断是否属于“一揽子交易”。属于“一揽子交易”的，把各项交易作为一项取得控制权的交易进行会计处理。不属于“一揽子交易”的，在合并日，根据合并后应享有被合并方净资产在最终控制方合并财务报表中的账面价值的份额确定初始投资成本。合并日长期股权投资的初始投资成本，与达到合并前的长期股权投资账面价值加上合并日进一步取得股份新支付对价的账面价值之和的差额，调整资本公积；资本公积不足冲减的，调整留存收益。

(2) 非同一控制下的企业合并形成的，在购买日按照支付的合并对价的公允价值作为其初始投资成本。

公司通过多次交易分步实现非同一控制下企业合并形成的长期股权投资，区分个别财务报表和合并财务报表进行相关会计处理：

1) 在个别财务报表中，按照原持有的股权投资的账面价值加上新增投资成本之和，作为改按成本法核算的初始投资成本。

2) 在合并财务报表中，判断是否属于“一揽子交易”。属于“一揽子交易”的，把各项交易作为一项取得控制权的交易进行会计处理。不属于“一揽子交易”的，对于购买日之前持有的被购买方的股权，按照该股权在购买日的公允价值进行重新计量，公允价值与其账



面价值的差额计入当期投资收益；购买日之前持有的被购买方的股权涉及权益法核算下的其他综合收益等的，与其相关的其他综合收益等转为购买日所属当期收益。但由于被投资方重新计量设定受益计划净负债或净资产变动而产生的其他综合收益除外。

(3) 除企业合并形成以外的：以支付现金取得的，按照实际支付的购买价款作为其初始投资成本；以发行权益性证券取得的，按照发行权益性证券的公允价值作为其初始投资成本；以债务重组方式取得的，按《企业会计准则第 12 号——债务重组》确定其初始投资成本；以非货币性资产交换取得的，按《企业会计准则第 7 号——非货币性资产交换》确定其初始投资成本。

3. 后续计量及损益确认方法

对被投资单位实施控制的长期股权投资采用成本法核算；对联营企业和合营企业的长期股权投资，采用权益法核算。

4. 通过多次交易分步处置对子公司投资至丧失控制权的处理方法

(1) 是否属于“一揽子交易”的判断原则

通过多次交易分步处置对子公司股权投资直至丧失控制权的，公司结合分步交易的各个步骤的交易协议条款、分别取得的处置对价、出售股权的对象、处置方式、处置时点等信息来判断分步交易是否属于“一揽子交易”。各项交易的条款、条件以及经济影响符合以下一种或多种情况，通常表明多次交易事项属于“一揽子交易”：

- 1) 这些交易是同时或者在考虑了彼此影响的情况下订立的；
- 2) 这些交易整体才能达成一项完整的商业结果；
- 3) 一项交易的发生取决于其他至少一项交易的发生；
- 4) 一项交易单独看是不经济的，但是和其他交易一并考虑时是经济的。

(2) 不属于“一揽子交易”的会计处理

1) 个别财务报表

对处置的股权，其账面价值与实际取得价款之间的差额，计入当期损益。对于剩余股权，对被投资单位仍具有重大影响或者与其他方一起实施共同控制的，转为权益法核算；不能再对被投资单位实施控制、共同控制或重大影响的，按照《企业会计准则第 22 号——金融工具确认和计量》的相关规定进行核算。

2) 合并财务报表

在丧失控制权之前，处置价款与处置长期股权投资相对应享有子公司自购买日或合并日开始持续计算的净资产份额之间的差额，调整资本公积（资本溢价），资本溢价不足冲减的，



冲减留存收益。

丧失对原子公司控制权时，对于剩余股权，按照其在丧失控制权日的公允价值进行重新计量。处置股权取得的对价与剩余股权公允价值之和，减去按原持股比例计算应享有原有子公司自购买日或合并日开始持续计算的净资产的份额之间的差额，计入丧失控制权当期的投资收益，同时冲减商誉。与原有子公司股权投资相关的其他综合收益等，应当在丧失控制权时转为当期投资收益。

(3) 属于“一揽子交易”的会计处理

1) 个别财务报表

将各项交易作为一项处置子公司并丧失控制权的交易进行会计处理。但是，在丧失控制权之前每一次处置价款与处置投资对应的长期股权投资账面价值之间的差额，在个别财务报表中确认为其他综合收益，在丧失控制权时一并转入丧失控制权当期的损益。

2) 合并财务报表

将各项交易作为一项处置子公司并丧失控制权的交易进行会计处理。但是，在丧失控制权之前每一次处置价款与处置投资对应的享有该子公司净资产份额的差额，在合并财务报表中确认为其他综合收益，在丧失控制权时一并转入丧失控制权当期的损益。

(十四) 投资性房地产

1. 投资性房地产包括已出租的土地使用权、持有并准备增值后转让的土地使用权和已出租的建筑物。

2. 投资性房地产按照成本进行初始计量，采用成本模式进行后续计量，并采用与固定资产和无形资产相同的方法计提折旧或进行摊销。

(十五) 固定资产

1. 固定资产确认条件

固定资产是指为生产商品、提供劳务、出租或经营管理而持有的，使用年限超过一个会计年度的有形资产。固定资产在同时满足经济利益很可能流入、成本能够可靠计量时予以确认。

2. 各类固定资产的折旧方法

项 目	折旧方法	折旧年限(年)	残值率(%)	年折旧率(%)
房屋及建筑物	年限平均法	20-50	3-5	1.90-4.85
通用设备	年限平均法	3-20	0-5	4.75-33.33
运输工具	年限平均法	4-11	3-5	8.64-24.25



电子及其他设备	年限平均法	3-10	0-5	9.50-33.33
---------	-------	------	-----	------------

(十六) 在建工程

1. 在建工程同时满足经济利益很可能流入、成本能够可靠计量则予以确认。在建工程按建造该项资产达到预定可使用状态前所发生的实际成本计量。

2. 在建工程达到预定可使用状态时，按工程实际成本转入固定资产。已达到预定可使用状态但尚未办理竣工决算的，先按估计价值转入固定资产，待办理竣工决算后再按实际成本调整原暂估价值，但不再调整原已计提的折旧。

(十七) 借款费用

1. 借款费用资本化的确认原则

公司发生的借款费用，可直接归属于符合资本化条件的资产的购建或者生产的，予以资本化，计入相关资产成本；其他借款费用，在发生时确认为费用，计入当期损益。

2. 借款费用资本化期间

(1) 当借款费用同时满足下列条件时，开始资本化：1) 资产支出已经发生；2) 借款费用已经发生；3) 为使资产达到预定可使用或可销售状态所必要的购建或者生产活动已经开始。

(2) 若符合资本化条件的资产在购建或者生产过程中发生非正常中断，并且中断时间连续超过 3 个月，暂停借款费用的资本化；中断期间发生的借款费用确认为当期费用，直至资产的购建或者生产活动重新开始。

(3) 当所购建或者生产符合资本化条件的资产达到预定可使用或可销售状态时，借款费用停止资本化。

3. 借款费用资本化率以及资本化金额

为购建或者生产符合资本化条件的资产而借入专门借款的，以专门借款当期实际发生的利息费用（包括按照实际利率法确定的折价或溢价的摊销），减去将尚未动用的借款资金存入银行取得的利息收入或进行暂时性投资取得的投资收益后的金额，确定应予资本化的利息金额；为购建或者生产符合资本化条件的资产占用了一般借款的，根据累计资产支出超过专门借款的资产支出加权平均数乘以占用一般借款的资本化率，计算确定一般借款应予资本化的利息金额。

(十八) 无形资产

1. 无形资产包括土地使用权、专利权及非专利技术等，按成本进行初始计量。

2. 使用寿命有限的无形资产，在使用寿命内按照与该项无形资产有关的经济利益的预



期实现方式系统地摊销，无法可靠确定预期实现方式的，采用直线法摊销。具体年限如下：

项 目	摊销年限(年)
土地使用权	50
车库	20-35
软件	2-10

使用寿命不确定的无形资产不摊销，公司在每个会计期间均对该无形资产的使用寿命进行复核。

3. 内部研究开发项目研究阶段的支出，于发生时计入当期损益。内部研究开发项目开发阶段的支出，同时满足下列条件的，确认为无形资产：(1) 完成该无形资产以使其能够使用或出售在技术上具有可行性；(2) 具有完成该无形资产并使用或出售的意图；(3) 无形资产产生经济利益的方式，包括能够证明运用该无形资产生产的产品存在市场或无形资产自身存在市场，无形资产将在内部使用的，能证明其有用性；(4) 有足够的技术、财务资源和其他资源支持，以完成该无形资产的开发，并有能力使用或出售该无形资产；(5) 归属于该无形资产开发阶段的支出能够可靠地计量。

(十九) 部分长期资产减值

对长期股权投资、采用成本模式计量的投资性房地产、固定资产、在建工程、采用成本模式计量的生产性生物资产、油气资产、使用权资产、使用寿命有限的无形资产等长期资产，在资产负债表日有迹象表明发生减值的，估计其可收回金额。对因企业合并所形成的商誉和使用寿命不确定的无形资产，无论是否存在减值迹象，每年都进行减值测试。商誉结合与其相关的资产组或者资产组组合进行减值测试。

若上述长期资产的可收回金额低于其账面价值的，按其差额确认资产减值准备并计入当期损益。

(二十) 长期待摊费用

长期待摊费用核算已经支出，摊销期限在 1 年以上（不含 1 年）的各项费用。长期待摊费用按实际发生额入账，在受益期或规定的期限内分期平均摊销。如果长期待摊的费用项目不能使以后会计期间受益则将尚未摊销的该项目的摊余价值全部转入当期损益。

(二十一) 职工薪酬

1. 职工薪酬包括短期薪酬、离职后福利、辞退福利和其他长期职工福利。
2. 短期薪酬的会计处理方法



在职工为公司提供服务的会计期间，将实际发生的短期薪酬确认为负债，并计入当期损益或相关资产成本。

3. 离职后福利的会计处理方法

离职后福利分为设定提存计划和设定受益计划。

(1) 在职工为公司提供服务的会计期间，根据设定提存计划计算的应缴存金额确认为负债，并计入当期损益或相关资产成本。

(2) 对设定受益计划的会计处理通常包括下列步骤：

1) 根据预期累计福利单位法，采用无偏且相互一致的精算假设对有关人口统计变量和财务变量等作出估计，计量设定受益计划所产生的义务，并确定相关义务的所属期间。同时，对设定受益计划所产生的义务予以折现，以确定设定受益计划义务的现值和当期服务成本；

2) 设定受益计划存在资产的，将设定受益计划义务现值减去设定受益计划资产公允价值所形成的赤字或盈余确认为一项设定受益计划净负债或净资产。设定受益计划存在盈余的，以设定受益计划的盈余和资产上限两项的孰低者计量设定受益计划净资产；

3) 期末，将设定受益计划产生的职工薪酬成本确认为服务成本、设定受益计划净负债或净资产的利息净额以及重新计量设定受益计划净负债或净资产所产生的变动等三部分，其中服务成本和设定受益计划净负债或净资产的利息净额计入当期损益或相关资产成本，重新计量设定受益计划净负债或净资产所产生的变动计入其他综合收益，并且在后续会计期间不允许转回至损益，但可以在权益范围内转移这些在其他综合收益确认的金额。

4. 辞退福利的会计处理方法

向职工提供的辞退福利，在下列两者孰早日确认辞退福利产生的职工薪酬负债，并计入当期损益：(1) 公司不能单方面撤回因解除劳动关系计划或裁减建议所提供的辞退福利时；(2) 公司确认与涉及支付辞退福利的重组相关的成本或费用时。

5. 其他长期职工福利的会计处理方法

向职工提供的其他长期福利，符合设定提存计划条件的，按照设定提存计划的有关规定进行会计处理；除此之外的其他长期福利，按照设定受益计划的有关规定进行会计处理，为简化相关会计处理，将其产生的职工薪酬成本确认为服务成本、其他长期职工福利净负债或净资产的利息净额以及重新计量其他长期职工福利净负债或净资产所产生的变动等组成项目的总净额计入当期损益或相关资产成本。

(二十二) 预计负债

1. 因对外提供担保、诉讼事项、产品质量保证、亏损合同等或有事项形成的义务成为



公司承担的现时义务，履行该义务很可能导致经济利益流出公司，且该义务的金额能够可靠的计量时，公司将该项义务确认为预计负债。

2. 公司按照履行相关现时义务所需支出的最佳估计数对预计负债进行初始计量，并在资产负债表日对预计负债的账面价值进行复核。

（二十三）收入

1. 收入确认原则

于合同开始日，公司对合同进行评估，识别合同所包含的各单项履约义务，并确定各单项履约义务是在某一时段内履行，还是在某一时点履行。

满足下列条件之一时，属于在某一时段内履行履约义务，否则，属于在某一时点履行履约义务：（1）客户在公司履约的同时即取得并消耗公司履约所带来的经济利益；（2）客户能够控制公司履约过程中在建商品；（3）公司履约过程中所产出的商品具有不可替代用途，且公司在整个合同期间内有权就累计至今已完成的履约部分收取款项。

对于在某一时段内履行的履约义务，公司在该段时间内按照履约进度确认收入。履约进度不能合理确定时，已经发生的成本预计能够得到补偿的，按照已经发生的成本金额确认收入，直到履约进度能够合理确定为止。对于在某一时点履行的履约义务，在客户取得相关商品或服务控制权时点确认收入。在判断客户是否已取得商品控制权时，公司考虑下列迹象：（1）公司就该商品享有现时收款权利，即客户就该商品负有现时付款义务；（2）公司已将该商品的法定所有权转移给客户，即客户已拥有该商品的法定所有权；（3）公司已将该商品实物转移给客户，即客户已实物占有该商品；（4）公司已将该商品所有权上的主要风险和报酬转移给客户，即客户已取得该商品所有权上的主要风险和报酬；（5）客户已接受该商品；（6）其他表明客户已取得商品控制权的迹象。

2. 收入计量原则

（1）公司按照分摊至各单项履约义务的交易价格计量收入。交易价格是公司因向客户转让商品或服务而预期有权收取的对价金额，不包括代第三方收取的款项以及预期将退还给客户的款项。

（2）合同中存在可变对价的，公司按照期望值或最可能发生金额确定可变对价的最佳估计数，但包含可变对价的交易价格，不超过在相关不确定性消除时累计已确认收入极可能不会发生重大转回的金额。

（3）合同中存在重大融资成分的，公司按照假定客户在取得商品或服务控制权时即以现金支付的应付金额确定交易价格。该交易价格与合同对价之间的差额，在合同期间内采用实



际利率法摊销。合同开始日，公司预计客户取得商品或服务控制权与客户支付价款间隔不超过一年的，不考虑合同中存在的重大融资成分。

(4) 合同中包含两项或多项履约义务的，公司于合同开始日，按照各单项履约义务所承诺商品的单独售价的相对比例，将交易价格分摊至各单项履约义务。

(二十四) 合同取得成本、合同履约成本

公司为取得合同发生的增量成本预期能够收回的，作为合同取得成本确认为一项资产。如果合同取得成本的摊销期限不超过一年，在发生时直接计入当期损益。

公司为履行合同发生的成本，不适用存货、固定资产或无形资产等相关准则的规范范围且同时满足下列条件的，作为合同履约成本确认为一项资产：

1. 该成本与一份当前或预期取得的合同直接相关，包括直接人工、直接材料、制造费用（或类似费用）、明确由客户承担的成本以及仅因该合同而发生的其他成本；
2. 该成本增加了公司未来用于履行履约义务的资源；
3. 该成本预期能够收回。

公司对于与合同成本有关的资产采用与该资产相关的商品或服务收入确认相同的基础进行摊销，计入当期损益。

如果与合同成本有关的资产的账面价值高于因转让与该资产相关的商品或服务预期能够取得的剩余对价减去估计将要发生的成本，公司对超出部分计提减值准备，并确认为资产减值损失。以前期间减值的因素之后发生变化，使得转让该资产相关的商品或服务预期能够取得的剩余对价减去估计将要发生的成本高于该资产账面价值的，转回原已计提的资产减值准备，并计入当期损益，但转回后的资产账面价值不超过假定不计提减值准备情况下该资产在转回日的账面价值。

(二十五) 合同资产、合同负债

公司根据履行履约义务与客户付款之间的关系在资产负债表中列示合同资产或合同负债。公司将同一合同下的合同资产和合同负债相互抵销后以净额列示。

公司将拥有的、无条件（即，仅取决于时间流逝）向客户收取对价的权利作为应收款项列示，将已向客户转让商品而有权收取对价的权利（该权利取决于时间流逝之外的其他因素）作为合同资产列示。

公司将已收或应收客户对价而应向客户转让商品的义务作为合同负债列示。

(二十六) 政府补助

1. 政府补助在同时满足下列条件时予以确认：(1) 公司能够满足政府补助所附的条件；



(2) 公司能够收到政府补助。政府补助为货币性资产的，按照收到或应收的金额计量。政府补助为非货币性资产的，按照公允价值计量；公允价值不能可靠取得的，按照名义金额计量。

2. 与资产相关的政府补助判断依据及会计处理方法

政府文件规定用于购建或以其他方式形成长期资产的政府补助划分为与资产相关的政府补助。政府文件不明确的，以取得该补助必须具备的基本条件为基础进行判断，以购建或以其他方式形成长期资产为基本条件的作为与资产相关的政府补助。与资产相关的政府补助，冲减相关资产的账面价值或确认为递延收益。与资产相关的政府补助确认为递延收益的，在相关资产使用寿命内按照合理、系统的方法分期计入损益。按照名义金额计量的政府补助，直接计入当期损益。相关资产在使用寿命结束前被出售、转让、报废或发生毁损的，将尚未分配的相关递延收益余额转入资产处置当期的损益。

3. 与收益相关的政府补助判断依据及会计处理方法

除与资产相关的政府补助之外的政府补助划分为与收益相关的政府补助。对于同时包含与资产相关部分和与收益相关部分的政府补助，难以区分与资产相关或与收益相关的，整体归类为与收益相关的政府补助。与收益相关的政府补助，用于补偿以后期间的相关成本费用或损失的，确认为递延收益，在确认相关成本费用或损失的期间，计入当期损益或冲减相关成本；用于补偿已发生的相关成本费用或损失的，直接计入当期损益或冲减相关成本。

4. 与公司日常经营活动相关的政府补助，按照经济业务实质，计入其他收益或冲减相关成本费用。与公司日常活动无关的政府补助，计入营业外收支。

(二十七) 递延所得税资产、递延所得税负债

1. 根据资产、负债的账面价值与其计税基础之间的差额（未作为资产和负债确认的项目按照税法规定可以确定其计税基础的，该计税基础与其账面数之间的差额），按照预期收回该资产或清偿该负债期间的适用税率计算确认递延所得税资产或递延所得税负债。

2. 确认递延所得税资产以很可能取得用来抵扣可抵扣暂时性差异的应纳税所得额为限。资产负债表日，有确凿证据表明未来期间很可能获得足够的应纳税所得额用来抵扣可抵扣暂时性差异的，确认以前会计期间未确认的递延所得税资产。

3. 资产负债表日，对递延所得税资产的账面价值进行复核，如果未来期间很可能无法获得足够的应纳税所得额用以抵扣递延所得税资产的利益，则减记递延所得税资产的账面价值。在很可能获得足够的应纳税所得额时，转回减记的金额。

4. 公司当期所得税和递延所得税作为所得税费用或收益计入当期损益，但不包括下列情况产生的所得税：（1）企业合并；（2）直接在所有者权益中确认的交易或者事项。



(二十八) 租赁

1. 公司作为承租人

在租赁期开始日，公司将租赁期不超过 12 个月，且不包含购买选择权的租赁认定为短期租赁；将单项租赁资产为全新资产时价值较低的租赁认定为低价值资产租赁。公司转租或预期转租租赁资产的，原租赁不认定为低价值资产租赁。

对于所有短期租赁和低价值资产租赁，公司在租赁期内各个期间按照直线法将租赁付款额计入相关资产成本或当期损益。

除上述采用简化处理的短期租赁和低价值资产租赁外，在租赁期开始日，公司对租赁确认使用权资产和租赁负债。

(1) 使用权资产

使用权资产按照成本进行初始计量，该成本包括：1) 租赁负债的初始计量金额；2) 在租赁期开始日或之前支付的租赁付款额，存在租赁激励的，扣除已享受的租赁激励相关金额；3) 承租人发生的初始直接费用；4) 承租人为拆卸及移除租赁资产、复原租赁资产所在场地或将租赁资产恢复至租赁条款约定状态预计将发生的成本。

公司按照直线法对使用权资产计提折旧。能够合理确定租赁期届满时取得租赁资产所有权的，公司在租赁资产剩余使用寿命内计提折旧。无法合理确定租赁期届满时能够取得租赁资产所有权的，公司在租赁期与租赁资产剩余使用寿命两者孰短的期间内计提折旧。

(2) 租赁负债

在租赁期开始日，公司将尚未支付的租赁付款额的现值确认为租赁负债。计算租赁付款额现值时采用租赁内含利率作为折现率，无法确定租赁内含利率的，采用公司增量借款利率作为折现率。租赁付款额与其现值之间的差额作为未确认融资费用，在租赁期各个期间内按照确认租赁付款额现值的折现率确认利息费用，并计入当期损益。未纳入租赁负债计量的可变租赁付款额于实际发生时计入当期损益。

租赁期开始日后，当实质固定付款额发生变动、担保余值预计的应付金额发生变化、用于确定租赁付款额的指数或比率发生变动、购买选择权、续租选择权或终止选择权的评估结果或实际行权情况发生变化时，公司按照变动后的租赁付款额的现值重新计量租赁负债，并相应调整使用权资产的账面价值，如使用权资产账面价值已调减至零，但租赁负债仍需进一步调减的，将剩余金额计入当期损益。

2. 公司作为出租人

在租赁开始日，公司将实质上转移了与租赁资产所有权有关的几乎全部风险和报酬的租



赁划分为融资租赁，除此之外的均为经营租赁。

(1) 经营租赁

公司在租赁期内各个期间按照直线法将租赁收款额确认为租金收入，发生的初始直接费用予以资本化并按照与租金收入确认相同的基础进行分摊，分期计入当期损益。公司取得的与经营租赁有关的未计入租赁收款额的可变租赁付款额在实际发生时计入当期损益。

(2) 融资租赁

在租赁期开始日，公司按照租赁投资净额（未担保余值和租赁期开始日尚未收到的租赁收款额按照租赁内含利率折现的现值之和）确认应收融资租赁款，并终止确认融资租赁资产。在租赁期的各个期间，公司按照租赁内含利率计算并确认利息收入。

公司取得的未纳入租赁投资净额计量的可变租赁付款额在实际发生时计入当期损益。

3. 售后租回

(1) 公司作为承租人

公司按照《企业会计准则第 14 号——收入》的规定，评估确定售后租回交易中的资产转让是否属于销售。

售后租回交易中的资产转让属于销售的，公司按原资产账面价值中与租回获得的使用权有关的部分，计量售后租回所形成的使用权资产，并仅就转让至出租人的权利确认相关利得或损失。

售后租回交易中的资产转让不属于销售的，公司继续确认被转让资产，同时确认一项与转让收入等额的金融负债，并按照《企业会计准则第 22 号——金融工具确认和计量》对该金融负债进行会计处理。

(2) 公司作为出租人

公司按照《企业会计准则第 14 号——收入》的规定，评估确定售后租回交易中的资产转让是否属于销售。

售后租回交易中的资产转让属于销售的，公司根据其他适用的企业会计准则对资产购买进行会计处理，并根据《企业会计准则第 21 号——租赁》对资产出租进行会计处理。

售后租回交易中的资产转让不属于销售的，公司不确认被转让资产，但确认一项与转让收入等额的金融资产，并按照《企业会计准则第 22 号——金融工具确认和计量》对该金融资产进行会计处理。

(二十九) 重要会计估计变更

本公司之子公司杭州金投融资租赁有限公司原固定资产-盘扣式脚手架折旧年限 12 年，



残值率 20%。根据中国基建物资租赁承包协会在 2021 年 12 月发布的《承插式盘扣式钢管脚手架租赁承包服务标准》中规定：“热镀锌盘扣式脚手架在沿海地区的使用年限宜为 20 年，在其他地区的使用年限宜为 30 年。盘扣脚手架折旧年限，沿海地区宜按照 15 年折旧分摊，其他地区宜按照 20 年折旧分摊。盘扣脚手架达到实用年限时的残值率宜取 35%”。公司按照现行的折旧政策，年折旧率为 6.67%，较同行高出 1.34%-3.42%。综合行业协会推荐、同行折旧及自身处置报废物资的经验，对盘扣式脚手架固定资产采用的 12 年的折旧年限和 20% 残值率明显过于低估。为了更加客观真实地反映公司经营情况，在遵循会计核算谨慎性原则的基础上，对盘扣脚手架的折旧年限和残值进行调整，自 2023 年 1 月 1 日起，折旧年限改按 15 年，残值率改按 35%。此项会计估计变更采用未来适用法，对 2023 年度损益的影响为增加归属于母公司所有者的净利润 23,533,752.22 元。

前期会计差错更正

会计差错更正的内容	处理程序	受影响的各个比较期间报表项目名称	累积影响数
公司在编制 2022 年度资产负债表过程中，未根据回款计划将长期应收款中一年内到期部分调整至“一年内到期的非流动资产”核算，导致“长期应收款”科目存在错报。	本期采用追溯重述法对该项差错进行了更正。	一年内到期的非流动资产	4,837,413,521.96
		长期应收款	-4,837,413,521.96
公司在编制 2022 年度资产负债表过程中，未根据还款计划将长期应付款中一年内到期部分调整至“一年内到期的非流动负债”核算，导致“长期应付款”项目存在错报。	本期采用追溯重述法对该项差错进行了更正。	一年内到期的非流动负债	350,497,199.39
		长期应付款	-350,497,199.39
公司在编制 2022 年度资产负债表过程中，未根据还款计划将长期借款中一年内到期部分调整至“一年内到期的非流动负债”核算，导致“长期借款”科目存在错报。	本期采用追溯重述法对该项差错进行了更正。	一年内到期的非流动负债	573,131,298.59
		长期借款	-573,131,298.59



公司在编制2022年度资产负债表过程中，未根据款项性质将暂估服务费成本计入“应付账款”核算，导致“预计负债”、“应付账款”科目存在错报。	本期采用追溯重述法对该项差错进行了更正。	应付账款	63,503,524.05
		预计负债	-63,503,524.05
公司在编制2022年度资产负债表过程中，错误提取盈余公积，导致“盈余公积”和“未分配利润”科目存在错报。	本期采用追溯重述法对该项差错进行了更正。	盈余公积	2,113,730.15
		年初未分配利润	-2,113,730.15
公司在编制2022年度资产负债表及利润表过程中，对金融资产采用了错误的计量方式，导致“其他权益工具投资”和“其他非流动金融资产”等科目存在错报	本期采用追溯重述法对该项差错进行了更正。	其他权益工具投资	1,162,596,586.32
		其他非流动金融资产	-1,162,596,586.32
		其他综合收益	-5,195,934.87
		年初未分配利润	5,195,934.87

四、税项

(一) 主要税种及税率

税种	计税依据	税率
增值税	以按税法规定计算的销售货物和应税劳务收入为基础计算销项税额，扣除当期允许抵扣的进项税额后，差额部分为应交增值税	13%、9%、6%、5%
	小规模纳税人	3%、1%
土地增值税	有偿转让国有土地使用权及地上建筑物和其他附着物产权产生的增值额	四级超率累进税率
房产税	从价计征的，按房产原值一次减除30%后余值的1.2%计缴；从租计征的，按租金收入的12%计缴	1.2%、12%
城市维护建设税	实际缴纳的流转税税额	7%、5%



税 种	计税依据	税 率
教育费附加	实际缴纳的流转税税额	3%
地方教育附加	实际缴纳的流转税税额	2%
企业所得税	应纳税所得额	25%、20%、15%

不同税率的纳税主体企业所得税税率说明

纳税主体名称	所得税税率
杭州金投钱运投资管理有限公司	20%
杭州金投私募基金管理有限公司	20%
杭州中小企业服务有限公司	20%
杭州金投锦乐资产管理有限公司	20%
杭州建德市民卡有限公司	20%
杭州淳安市民卡有限公司	20%
杭州桐庐市民卡有限公司	20%
杭州数据交易所有限公司	20%
杭州惠民征信有限公司	20%
杭州产权投资有限公司	20%
杭州市民卡管理有限公司	15%
金投健康科技（杭州）有限公司	15%
杭州市民卡支付有限公司	15%
除上述以外的其他纳税主体	25%

（二）税收优惠

根据《财政部 税务总局关于进一步实施小微企业所得税优惠政策的公告》（财政部 税务总局公告 2022 年第 13 号）第一条、《财政部 税务总局关于小微企业和个体工商户所得税优惠政策的公告》（财政部 税务总局公告 2023 年第 6 号）第一条以及《关于进一步支持小微企业和个体工商户发展有关税费政策的公告》（财政部 税务总局公告 2023 年第 12 号）第三条规定，自 2023 年 1 月 1 日至 2027 年 12 月 31 日，对小型微利企业年应纳税所得额不超过 100 万元的部分，减按 25% 计入应纳税所得额，按 20% 的税率缴纳企业所得税；对年应纳税所得额超过 100 万元但不超过 300 万元的部分，减按 25% 计入应纳税所得额，按 20% 的税率缴纳企业所得税。本公司部分子公司、孙公司本期享受此项税收优惠政策。

根据《财政部税务总局关于进一步实施小微企业“六税两费”减免政策的公告》（公告



2022年第10号)由省、自治区、直辖市人民政府根据本地区实际情况,以及宏观调控需要确定,对增值税小规模纳税人、小型微利企业和个体工商户可以在50%的税额幅度内减征资源税、城市维护建设税、房产税、城镇土地使用税、印花税(不含证券交易印花税)、耕地占用税和教育费附加、地方教育附加。本公司部分子公司、孙公司本期享受此项税收优惠政策。

根据《高新技术企业认定管理办法》(国科发火〔2016〕32号)和《高新技术企业认定管理工作指引》(国科发火〔2016〕195号)有关规定,杭州市民卡管理有限公司、金投健康科技(杭州)有限公司、杭州市民卡支付有限公司通过了高新技术企业认定,有效期三年,有效期内按15%的税率计缴企业所得税。

五、企业合并及合并财务报表

(一) 子公司情况

序号	企业名称	企业类型	注册地	主要经营地	业务性质	实收资本(万元)	持股比例(%)	享有的表决权比例(%)	投资额(万元)	取得方式
1	杭州金投企业集团有限公司	境内非金融子企业	杭州	杭州	贸易	90,000.00	100.00	100.00	143,540.90	非同一控制下的企业合并
2	杭州金临贸易有限公司	境内非金融子企业	杭州	杭州	贸易	3,000.00	100.00	100.00	11,039.22	非同一控制下的企业合并
3	金投国际(香港)有限公司	境内非金融子企业	香港	香港	投资	33,410.00	100.00	100.00	33,410.00	投资设立
4	杭州金投实业有限公司	境内非金融子企业	杭州	杭州	贸易	20,000.00	70.00	70.00	17,616.53	投资设立
5	杭州金投云商科技有限公司	境内非金融子企业	杭州	杭州	贸易	3,000.00	68.00	68.00	2,040.00	投资设立
6	GOLDEN GLOBAL INVESTMENT MANAGEMENT LIMITED	境内非金融子企业	开曼	开曼	投资管理	USD 5.00	100.00	100.00	USD 5.00	投资设立
7	锦舜投资(香港)有限公司	境内非金融子企业	香港	香港	投资管理	USD3,000.00	100.00	100.00	USD3,000.00	投资设立
8	锦致投资(香港)	境内非	香港	香港	投资	USD 10.00	100.00	100.00	USD 10.00	非同一控



序号	企业名称	企业类型	注册地	主要经营地	业务性质	实收资本 (万元)	持股比例(%)	享有的表决权比例(%)	投资额 (万元)	取得方式
	有限公司	金融子企业			管理					制下的企业合并
9	锦宏投资(香港)有限公司	境内非金融子企业	香港	香港	投资管理	USD6,000.00	100.00	100.00	USD6,000.00	非同一控制下的企业合并
10	杭州金投资本管理有限公司	境内非金融子企业	杭州	杭州	金融投资	12,000.00	100.00	100.00	12,000.00	投资设立
11	杭州金投建设发展有限公司	境内非金融子企业	杭州	杭州	金融投资	100,000.00	99.00	99.00	154,839.98	投资设立
12	杭州锦磐投资合伙企业(有限合伙)[注1]	境内非金融子企业	杭州	杭州	投资管理			100.00		投资设立
13	杭州金投盛萌投资合伙企业(有限合伙)[注2]	境内非金融子企业	杭州	杭州	投资管理			100.00		投资设立
14	杭州金投私募基金管理有限公司[注3]	境内非金融子企业	杭州	杭州	投资管理	1,000.00	99.00	100.00	1,000.00	投资设立
15	杭州金投盛炽投资合伙企业(有限合伙)	境内非金融子企业	杭州	杭州	投资管理	136,103.86	95.96	95.96	130,602.00	投资设立
16	杭州金投创业投资管理有限公司[注4]	境内非金融子企业	杭州	杭州	投资管理	500.00	99.00	100.00	500.00	投资设立
17	杭州金投钱运投资管理有限公司[注5]	境内非金融子企业	杭州	杭州	投资管理	1,000.00	99.00	100.00	1,356.74	投资设立
18	杭州金磐企业管理咨询合伙企业(有限合伙)[注6]	境内非金融子企业	杭州	杭州	投资管理	32,150.82	99.9885	100.00	32,150.82	投资设立
19	杭州金投资产管理有限公司	境内非金融子企业	杭州	杭州	资产管理	2,000.00	100.00	100.00	2,000.00	投资设立
20	杭州金投锦乐资产管理有限公司	境内非金融子企业	杭州	杭州	资产管理	1,000.00	100.00	100.00	1,000.00	投资设立
21	杭州中小企业服务有限公司	境内非金融子企业	杭州	杭州	信息服务	2,100.00	100.00	100.00	2,155.90	非同一控制下企业



序号	企业名称	企业类型	注册地	主要经营地	业务性质	实收资本(万元)	持股比例(%)	享有的表决权比例(%)	投资额(万元)	取得方式
		企业								合并
22	杭州市财开投资集团有限公司	境内非金融子企业	杭州	杭州	投资管理	500,000.00	100.00	100.00	1,972,114.82	非同一控制下的企业合并
23	杭州锦邑阳企业管理咨询合伙企业(有限合伙)	境内非金融子企业	杭州	杭州	商务服务	283,000.00	100.00	100.00	283,000.00	同一控制下的企业合并
24	杭州勤利企业管理合伙企业(有限合伙)[注7]	境内非金融子企业	杭州	杭州	商务服务	87,600.00	20.09	66.67	17,600.00	投资设立
25	杭州金投信用管理有限公司	境内非金融子企业	杭州	杭州	商务服务	10,000.00	100.00	100.00	10,000.00	投资设立
26	杭州金投钱家企业管理合伙企业(有限合伙)[注8]	境内非金融子企业	杭州	杭州	商务服务	175,300.00	82.89	100.00	175,300.00	投资设立
27	杭州金实物业管理有限公司	境内非金融子企业	杭州	杭州	物业管理	1,000.00	100.00	100.00	1,000.00	非同一控制下的企业合并
28	杭州富群农业开发有限公司	境内非金融子企业	杭州	杭州	商品贸易	5,500.00	100.00	100.00	13,321.96	非同一控制下的企业合并
29	杭州金存投资管理合伙企业(有限合伙)	境内非金融子企业	杭州	杭州	商务服务	4,226.09	94.95	94.95	3,368.17	投资设立
30	杭州金投荟盈创业投资合伙企业(有限合伙)[注9]	境内非金融子企业	杭州	杭州	商务服务	1,367.99	76.17	76.67	1,048.80	投资设立
31	杭州工商信托股份有限公司	境内金融子企业	杭州	杭州	金融服务	150,000.00	57.99	57.99	63,520.93	非同一控制下的企业合并
32	浙江蓝桂资产管理有限公司[注10]	境内非金融子企业	杭州	杭州	资产管理	5,000.00	57.992	100.00	5,000.00	投资设立
33	杭工信·银江集团杭州富阳智谷项目集合资金信托计划	信托计划	杭州	杭州		3,858.17			3,858.17	结构化主体
34	杭工信·秀兰集	信托计划	杭州	杭州		35,000.00			35,000.00	结构化主



序号	企业名称	企业类型	注册地	主要经营地	业务性质	实收资本(万元)	持股比例(%)	享有的表决权比例(%)	投资额(万元)	取得方式
	团保定宸府项目集合资金信托计划	划								体
35	杭工信·聚鑫3号集合资金信托计划	信托计划	杭州	杭州		85,381.00			85,381.00	结构化主体
36	杭工信·创新1号集合资金信托计划	信托计划	杭州	杭州		140,000.00			140,000.00	结构化主体
37	杭州市民卡管理有限公司	境内非金融子企业	杭州	杭州	金融服务	5,000.00	100.00	100.00	4,693.24	投资设立
38	杭州惠金资产管理	境内非金融子企业	杭州	杭州	金融服务	5,000.00	100.00	100.00	5,000.00	投资设立
39	杭州余杭市民卡有限公司	境内非金融子企业	杭州	杭州	商务服务	1,000.00	51.00	51.00	510.00	投资设立
40	杭州富阳市民卡有限公司	境内非金融子企业	杭州	杭州	商务服务	1,000.00	51.00	51.00	510.00	投资设立
41	杭州建德市民卡有限公司	境内非金融子企业	杭州	杭州	商务服务	1,000.00	51.00	51.00	510.00	投资设立
42	杭州淳安市民卡有限公司	境内非金融子企业	杭州	杭州	居民服务	1,000.00	51.00	51.00	510.00	投资设立
43	杭州临安市民卡有限公司	境内非金融子企业	杭州	杭州	商务服务	1,000.00	51.00	51.00	510.00	投资设立
44	杭州萧山市民卡有限公司	境内非金融子企业	杭州	杭州	其他服务	1,000.00	51.00	51.00	510.00	投资设立
45	杭州桐庐市民卡有限公司	境内非金融子企业	杭州	杭州	其他服务	200.00	51.00	51.00	200.00	投资设立
46	杭州股权管理中心有限公司	境内非金融子企业	杭州	杭州	商务服务	412.11	100.00	100.00	412.11	非同一控制下的企业合并
47	杭州市中小企业融资担保有限公	境内金融子企	杭州	杭州	金融服务	22,000.00	69.80	69.80	15,430.07	非同一控制下的企



序号	企业名称	企业类型	注册地	主要经营地	业务性质	实收资本(万元)	持股比例(%)	享有的表决权比例(%)	投资额(万元)	取得方式
	司	业								业合并
48	杭州国际机场大厦开发有限公司	境内非金融子企业	杭州	杭州	房地产业	16,000.00	90.00	90.00	17,025.34	非同一控制下的企业合并
49	杭州泰邦创业投资有限公司	境内非金融子企业	杭州	杭州	金融服务	3,000.00	100.00	100.00	3,162.00	非同一控制下的企业合并
50	杭州泰恒投资管理有限公司	境内非金融子企业	杭州	杭州	金融服务	1,000.00	85.00	85.00	749.93	非同一控制下的企业合并
51	杭州数据交易所有限公司	境内非金融子企业	杭州	杭州	金融服务	500.00	100.00	100.00	846.70	非同一控制下的企业合并
52	杭州金投行网络小额贷款有限公司	境内非金融子企业	杭州	杭州	金融服务	100,000.00	100.00	100.00	100,000.00	投资设立
53	杭州金锤资产管理有限公司	境内非金融子企业	杭州	杭州	金融服务	15,000.00	100.00	100.00	15,000.00	投资设立
54	杭州金投产业基金管理有限公司	境内非金融子企业	杭州	杭州	投资管理	5,000.00	100.00	100.00	5,000.00	投资设立
55	杭州金投乾憬投资管理有限公司	境内非金融子企业	杭州	杭州	投资管理	5,000.00	100.00	100.00	5,000.00	投资设立
56	杭州金投惠众资产管理有限公司	境内非金融子企业	杭州	杭州	金融投资	5,000.00	100.00	100.00	5,871.20	投资设立
57	杭州金投鑫业股权投资合伙企业(有限合伙)	境内非金融子企业	杭州	杭州	股权投资	2,000.00	100.00	100.00	2,000.00	投资设立
58	杭州市数据集团有限公司[注11]	境内非金融子企业	杭州	杭州	互联网服务	100,000.00	99.54	100.00	520,000.00	投资设立
59	杭州金投臻选电子商务有限公司[注12]	境内非金融子企业	杭州	杭州	商务服务	10,000.00	99.66	100.00	10,000.00	投资设立
60	金投健康科技(杭州)有限公司[注13]	境内非金融子企业	杭州	杭州	其他服务	13,149.92	99.79	100.00	15,863.34	投资设立
61	杭州金投数字产	境内非	杭州	杭州	研究	7,000.00	100.00	100.00	7,000.00	投资设立



序号	企业名称	企业类型	注册地	主要经营地	业务性质	实收资本(万元)	持股比例(%)	享有的表决权比例(%)	投资额(万元)	取得方式
	业管理发展有限公司	金融子企业			和试验发展					
62	杭州产权交易所有限责任公司	境内非金融子企业	杭州	杭州	金融服务	8,000.00	51.00	51.00	4,080.00	投资设立
63	杭州产权拍卖有限公司[注 14]	境内非金融子企业	杭州	杭州	商务服务	300.00	51.00	100.00	300.00	非同一控制下的企业合并
64	杭州污染物排放权登记服务有限公司[注 15]	境内非金融子企业	杭州	杭州	商务服务	100.00	51.00	100.00	100.00	非同一控制下的企业合并
65	杭州金投融资租赁有限公司	境内非金融子企业	杭州	杭州	金融服务	237,104.66	100.00	100.00	237,104.66	投资设立
66	杭州锦智资产管理有限公司	境内非金融子企业	杭州	杭州	投资	2,000.00	100.00	100.00	2,000.00	投资设立
67	杭州金投新能源科技有限公司	境内非金融子企业	杭州	杭州	贸易	6,000.00	100.00	100.00	6,000.00	投资设立
68	杭州欣博企业管理合伙企业(有限合伙)	境内非金融子企业	杭州	杭州	投资	22,399.90	100.00	100.00	22,399.90	投资设立
69	杭州利腾企业管理合伙企业(有限合伙)	境内非金融子企业	杭州	杭州	投资	7,400.00	100.00	100.00	7,400.00	投资设立
70	杭州锦尔雅智资产管理合伙企业(有限合伙)	境内非金融子企业	杭州	杭州	投资	27,200.00	100.00	100.00	27,200.00	投资设立
71	杭金商业保理(上海)有限公司	境内非金融子企业	上海	杭州	金融服务	20,000.00	100.00	100.00	20,346.45	投资设立
72	杭州金投智护装备有限公司	境内非金融子企业	杭州	杭州	租赁	30,000.00	100.00	100.00	30,000.00	投资设立
73	杭州金投装备有限公司	境内非金融子企业	杭州	杭州	租赁	20,000.00	56.00	56.00	11,200.00	投资设立
74	杭州汇安智远企业管理合伙企业	境内非金融子企业	杭州	杭州	投资	24,000.00	100.00	100.00	24,000.00	投资设立



序号	企业名称	企业类型	注册地	主要经营地	业务性质	实收资本(万元)	持股比例(%)	享有的表决权比例(%)	投资额(万元)	取得方式
	(有限合伙)	企业								
75	杭州锦祥智荣资产管理合伙企业(有限合伙)	境内非金融子企业	杭州	杭州	投资	35,024.56	100.00	100.00	35,024.56	投资设立
76	杭州锦兴智盛投资管理合伙企业(有限合伙)	境内非金融子企业	杭州	杭州	投资	11,200.00	100.00	100.00	11,200.00	投资设立
77	杭州惠民征信有限公司	境内非金融子企业	杭州	杭州	代理服务	1,000.00	100.00	100.00	1,000.00	投资设立
78	杭州征信有限公司	境内非金融子企业	杭州	杭州	金融服务	5,000.00	100.00	100.00	5,000.00	投资设立
79	杭州金投保经纪有限公司	境内金融子企业	杭州	杭州	金融服务	5,000.00	100.00	100.00	8,067.04	非同一控制下的企业合并
80	杭州产权投资有限公司[注16]	境内非金融子企业	杭州	杭州	商务服务	1,000.00	35.00	65.00	3,610.47	非同一控制下的企业合并
81	杭州企业产权交易中心有限公司[注17]	境内非金融子企业	杭州	杭州	商务服务	1,000.00	35.00	65.00	993.79	非同一控制下的企业合并
82	杭州金投企业管理有限公司	境内非金融子企业	杭州	杭州	商务服务	20,000.00	100.00	100.00	24,898.40	分立设立
83	杭州城市通交通卡有限公司	境内非金融子企业	杭州	杭州	代理服务	2,000.00	51.00	51.00	1,020.00	投资设立
84	杭州金投数据中心建设发展合伙企业(有限合伙)	境内非金融子企业	杭州	杭州	信息技术服务	10,000.00	100.00	100.00	10,000.00	投资设立
85	杭州金舜投资合伙企业(有限合伙)	境内非金融子企业	杭州	杭州	投资	32,983.71	100.00	100.00	32,983.71	投资设立
86	杭州金煊投资合伙企业(有限合伙)	境内非金融子企业	杭州	杭州	投资	100,000.00	100.00	100.00	100,000.00	投资设立
87	杭州金投智诚创业投资合伙企业(有限合伙)[注18]	境内非金融子企业	杭州	杭州	金融投资	11,980.00	86.10	86.23	10,330.00	投资设立



序号	企业名称	企业类型	注册地	主要经营地	业务性质	实收资本(万元)	持股比例(%)	享有的表决权比例(%)	投资额(万元)	取得方式
88	杭州金腾投资合伙企业(有限合伙)	境内非金融子企业	杭州	杭州	金融投资	6,552.00	100.00	100.00	6,552.00	投资设立
89	杭州金投智盛创业投资合伙企业(有限合伙)[注19]	境内非金融子企业	杭州	杭州	金融投资	32,232.00	99.96	100.00	32,232.00	投资设立
90	杭州金投智天股权投资合伙企业(有限合伙)[注20]	境内非金融子企业	杭州	杭州	投资管理	9,726.00	66.50	66.64	6,482.00	投资设立
91	杭州金尧投资合伙企业(有限合伙)	境内非金融子企业	杭州	杭州	金融投资	48,326.25	100.00	100.00	48,326.25	投资设立
92	杭州金投锦芑投资合伙企业(有限合伙)	境内非金融子企业	杭州	杭州	金融投资	4,000.00	100.00	100.00	4,000.00	投资设立
93	杭州汇石投资管理合伙企业(有限合伙)	境内非金融子企业	杭州	杭州	金融投资	500,000.00	100.00	100.00	500,000.00	投资设立
94	杭州富阳锦辰股权投资合伙企业(有限合伙)	境内非金融子企业	杭州	杭州	金融投资	156,936.82	52.83	52.83	82,910.82	投资设立
95	杭州富阳锦谷股权投资合伙企业(有限合伙)	境内非金融子企业	杭州	杭州	金融投资	77,390.00	17.95	17.95	13,890.00	投资设立
96	杭州唐佳企业管理合伙企业(有限合伙)[注21]	境内非金融子企业	杭州	杭州	金融投资	1,596.00	99.41	99.42	1,586.70	投资设立
97	杭州唐源企业管理合伙企业(有限合伙)[注22]	境内非金融子企业	杭州	杭州	金融投资	38,250.00	48.65	48.67	18,616.50	投资设立
98	杭州金伏投资合伙企业(有限合伙)	境内非金融子企业	杭州	杭州	金融投资	60,000.00	100.00	100.00	60,000.00	投资设立
99	杭州江左投资管理合伙企业(有限合伙)[注23]	境内非金融子企业	杭州	杭州	金融投资			100.00		投资设立
100	杭州液辉股权投资合伙企业(有限合伙)	境内非金融子企业	杭州	杭州	金融投资	153,998.72	100.00	100.00	153,998.72	投资设立



序号	企业名称	企业类型	注册地	主要经营地	业务性质	实收资本(万元)	持股比例(%)	享有的表决权比例(%)	投资额(万元)	取得方式
101	杭州唐城企业管理合伙企业(有限合伙)[注24]	境内非金融子企业	杭州	杭州	金融投资	20,580.00	63.8812	63.8834	13,147.20	投资设立
102	杭州橙湾投资管理合伙企业(有限合伙)	境内非金融子企业	杭州	杭州	金融投资	103,933.25	25.69	25.69	26,700.00	投资设立
103	杭州路港股权投资管理合伙企业(有限合伙)	境内非金融子企业	杭州	杭州	金融投资	3,875.00	100.00	100.00	3,875.00	投资设立
104	杭州澳澜投资管理合伙企业(有限合伙)[注25]	境内非金融子企业	杭州	杭州	金融投资	119,300.00	99.9711	100.00	119,300.00	投资设立
105	杭州滨丽投资管理合伙企业(有限合伙)	境内非金融子企业	杭州	杭州	金融投资	58,700.00	31.86	31.86	18,700.00	投资设立
106	杭州淬智投资管理合伙企业(有限合伙)[注23]	境内非金融子企业	杭州	杭州	金融投资	9,987.00		100.00		投资设立
107	杭州路沅投资管理合伙企业(有限合伙)[注26]	境内非金融子企业	杭州	杭州	金融投资	45,500.00	65.9291	65.9341	30,000.00	投资设立
108	杭州宸河投资管理合伙企业(有限合伙)[注23]	境内非金融子企业	杭州	杭州	金融投资			100.00		投资设立
109	杭州唐欣资产管理合伙企业(有限合伙)[注27]	境内非金融子企业	杭州	杭州	资产管理	61,570.73	7.40	7.41	4,562.36	投资设立
110	杭州唐盈资产管理合伙企业(有限合伙)[注28]	境内非金融子企业	杭州	杭州	资产管理	64,000.00	58.6732	58.6765	37,552.94	投资设立
111	杭州泽蒙投资管理合伙企业(有限合伙)[注23]	境内非金融子企业	杭州	杭州	金融投资			100.00		投资设立
112	杭州浔佳股权投资合伙企业(有限合伙)	境内非金融子企业	杭州	杭州	金融投资	115,000.00	60.87	60.87	70,000.00	投资设立
113	杭州新浣股权投资合伙企业(有限合伙)[注23]	境内非金融子企业	杭州	杭州	金融投资			100.00		投资设立
114	杭州漫呈股权投资合伙企业(有	境内非金融子	杭州	杭州	金融投资	132,000.00	100.00	100.00	132,000.00	投资设立



序号	企业名称	企业类型	注册地	主要经营地	业务性质	实收资本(万元)	持股比例(%)	享有的表决权比例(%)	投资额(万元)	取得方式
	有限合伙)	企业								
115	杭州富阳锦石股权投资合伙企业(有限合伙)	境内非金融子企业	杭州	杭州	金融投资	89,192.44	43.39	43.39	38,700.00	投资设立
116	杭州富阳锦山股权投资合伙企业(有限合伙)	境内非金融子企业	杭州	杭州	金融投资	98,510.00	59.90	59.90	59,010.00	投资设立
117	杭州唐浚企业管理合伙企业(有限合伙)[注29]	境内非金融子企业	杭州	杭州	金融投资	18,127.00	1.7962	1.7965	325.65	投资设立
118	杭州唐铭企业管理合伙企业(有限合伙)[注30]	境内非金融子企业	杭州	杭州	金融投资	93,237.86	33.18	33.20	30,953.16	投资设立
119	杭州迪荡投资管理合伙企业(有限合伙)[注31]	境内非金融子企业	杭州	杭州	金融投资	327,600.00	64.09	64.10	210,000.00	投资设立
120	杭州金投碧水股权投资合伙企业(有限合伙)[注23]	境内非金融子企业	杭州	杭州	金融投资			100.00		投资设立
121	杭州经源投资管理合伙企业(有限合伙)[注32]	境内非金融子企业	杭州	杭州	金融投资	143,960.00	63.4090	63.4148	91,292.00	投资设立
122	杭州锦欢企业管理合伙企业(有限合伙)	境内非金融子企业	杭州	杭州	金融投资	9,098.98	100.00	100.00	9,098.98	投资设立
123	杭州盛舟企业管理咨询合伙企业(有限合伙)[注23]	境内非金融子企业	杭州	杭州	金融投资			100.00		投资设立
124	杭州金投钱晨企业管理合伙企业(有限合伙)[注33]	境内非金融子企业	杭州	杭州	商务服务	74,000.00	20.25	20.27	15,000.00	投资设立
125	杭州漓沙股权投资合伙企业(有限合伙)	境内非金融子企业	杭州	杭州	投资管理	13,770.16	99.55	99.55	13,708.03	投资设立
126	杭州一涵股权投资合伙企业(有限合伙)	境内非金融子企业	杭州	杭州	投资管理	6,810.25	100.00	100.00	6,810.25	投资设立
127	杭州富阳锦迪股	境内非	杭州	杭州	资本	23,957.64	59.09	59.09	14,157.64	投资设立



序号	企业名称	企业类型	注册地	主要经营地	业务性质	实收资本 (万元)	持股比例(%)	享有的表决权比例(%)	投资额 (万元)	取得方式
	股权投资合伙企业(有限合伙)	金融子企业			市场服务					
128	杭州富阳锦澳股权投资合伙企业(有限合伙)[注23]	境内非金融子企业	杭州	杭州	资本市场服务			100.00		投资设立
129	杭州金投浙鑫企业管理咨询合伙企业(有限合伙)[注23]	境内非金融子企业	杭州	杭州	商务服务			100.00		投资设立
130	杭州金投承兴投资管理合伙企业(有限合伙)	境内非金融子企业	杭州	杭州	金融投资	150,000.00	70.00	70.00	105,000.00	投资设立
131	杭州锦琦投资合伙企业(有限合伙)[注34]	境内非金融子企业	杭州	杭州	金融投资	17,914.00	99.83	100.00	17,914.00	投资设立
132	杭州金投钱景投资合伙企业(有限合伙)	境内非金融子企业	杭州	杭州	金融投资	68,559.44	100.00	100.00	68,559.44	投资设立
133	杭州金投小苗投资合伙企业(有限合伙)	境内非金融子企业	杭州	杭州	投资管理	14,571.86	99.31	99.31	14,471.86	投资设立
134	杭州恒拓企业管理合伙企业(有限合伙)[注35]	境内非金融子企业	杭州	杭州	股权投资	1,901.00	99.9925	100.00	1,901.00	投资设立
135	杭州金智投资合伙企业(有限合伙)	境内非金融子企业	杭州	杭州	投资管理	24,263.75	100.00	100.00	24,263.75	投资设立
136	杭州金械投资合伙企业(有限合伙)	境内非金融子企业	杭州	杭州	股权投资	7,200.00	95.00	95.00	6,840.00	投资设立
137	杭州金玺投资合伙企业(有限合伙)	境内非金融子企业	杭州	杭州	投资管理	4,111.87	52.37	52.37	2,153.52	投资设立
138	杭州市民卡支付有限公司	境内非金融子企业	杭州	杭州	代理服务	13,000.00	100.00	100.00	13,000.00	投资设立
139	杭州金祺股权投资合伙企业(有限合伙)[注23]	境内非金融子企业	杭州	杭州	金融投资			100.00		投资设立
140	杭州金投弘保投	境内非	杭州	杭州	投资	4,050.05	100.00	100.00	4,050.05	投资设立



序号	企业名称	企业类型	注册地	主要经营地	业务性质	实收资本(万元)	持股比例(%)	享有的表决权比例(%)	投资额(万元)	取得方式
	资合伙企业(有限合伙)	金融子企业			管理					
141	杭州金洽投资合伙企业(有限合伙)	境内非金融子企业	杭州	杭州	商务服务	7,721.88	69.48	69.48	5,364.88	投资设立
142	杭州金投锦芮投资合伙企业(有限合伙)[注23]	境内非金融子企业	杭州	杭州	商务服务			100.00		投资设立
143	杭州金腾企业管理咨询合伙企业(有限合伙)[注36]	境内非金融子企业	杭州	杭州	商务服务	1.00	85.00	100.00	1.00	投资设立
144	杭州金格企业管理咨询合伙企业(有限合伙)[注37]	境内非金融子企业	杭州	杭州	商务服务	1.00	85.00	100.00	1.00	投资设立
145	杭州国际数字交易中心有限公司	境内非金融子企业	杭州	杭州	互联网数据服务	14,300.00	100.00	100.00	14,300.00	投资设立
146	杭州金懿股权投资合伙企业(有限合伙)	境内非金融子企业	杭州	杭州	资本市场服务	16,742.50	100.00	100.00	16,742.50	投资设立
147	杭州金投鑫融股权投资合伙企业(有限合伙)	境内非金融子企业	杭州	杭州	投资管理	8,808.00	95.00	95.00	8,367.60	投资设立
148	杭州金投鑫弘股权投资合伙企业(有限合伙)	境内非金融子企业	杭州	杭州	资本市场服务	2,000.00	100.00	100.00	2,000.00	投资设立
149	杭州金投鑫远股权投资合伙企业(有限合伙)	境内非金融子企业	杭州	杭州	资本市场服务	31,960.00	100.00	100.00	31,960.00	投资设立
150	杭州市投资控股有限公司	境内非金融子企业	杭州	杭州	商务服务业	200.00	100.00	100.00	200.00	投资设立
151	杭州信息产业投资有限公司	境内非金融子企业	杭州	杭州	投资	100,000.00	100.00	100.00	100,000.00	投资设立
152	杭州金投上城信息产业投资有限公司	境内非金融子企业	杭州	杭州	投资	2,100.00	50.00	50.00	1,050.00	投资设立



序号	企业名称	企业类型	注册地	主要经营地	业务性质	实收资本(万元)	持股比例(%)	享有的表决权比例(%)	投资额(万元)	取得方式
153	杭州金投萧山产业投资有限公司	境内非金融子企业	杭州	杭州	投资	51,200.00	50.00	50.00	25,600.00	投资设立
154	杭州金投临安产业投资有限公司	境内非金融子企业	杭州	杭州	投资	20,000.00	50.00	50.00	10,000.00	投资设立
155	杭州金投大江东产业投资有限公司	境内非金融子企业	杭州	杭州	投资	7,740.00	50.00	50.00	3,870.00	投资设立
156	杭州金投桐庐产业投资有限公司	境内非金融子企业	杭州	杭州	投资	8,600.00	50.00	50.00	4,300.00	投资设立
157	杭州金投富阳产业投资有限公司	境内非金融子企业	杭州	杭州	投资	1,540.00	50.00	50.00	770.00	投资设立
158	杭州金杭兴容投资合伙企业(有限合伙)[注 38]	境内非金融子企业	杭州	杭州	投资	6,500.00	48.93	97.85	6,360.00	投资设立
159	杭州金投财富管理有限公司	境内金融子企业	杭州	杭州	商务服务业	20,000.00	100.00	100.00	20,000.00	投资设立
160	杭州市产业发展投资有限公司	境内非金融子企业	杭州	杭州	资本市场服务	80,000.00	100.00	100.00	80,147.29	非同一控制下的企业合并
161	杭州金儒投资管理合伙企业(有限合伙)	境内非金融子企业	杭州	杭州	投资	11,141.00	100.00	100.00	11,141.00	投资设立
162	杭州上市公司稳健发展引导基金合伙企业(有限合伙)[注 39]	境内非金融子企业	杭州	杭州	商务服务业	200,130.00	99.99	100.00	200,130.00	投资设立
163	杭州聚恒企业管理合伙企业(有限合伙)[注 40]	境内非金融子企业	杭州	杭州	商务服务业	173,330.00	77.49	100.00	173,330.00	投资设立
164	杭州锦唐玉企业管理咨询合伙企业(有限合伙)	境内非金融子企业	杭州	杭州	金融投资	1,400.00	100.00	100.00	1,400.00	投资设立

子公司的持股比例不同于表决权比例的原因说明：

[注 1] 公司持有杭州锦磐投资合伙企业(有限合伙) 100.00%表决权，但由于尚未实际



出资，持股比例为零

[注 2]公司持有杭州金投盛萌投资合伙企业（有限合伙）100.00%表决权，但由于尚未实际出资，持股比例为零

[注 3]公司通过控股子公司杭州金投建设发展有限公司（以下简称金投建设）间接持有杭州金投私募基金管理有限公司 100%的股权，最终持股比例 99%

[注 4]公司通过控股子公司金投建设间接持有杭州金投创业投资管理有限公司（以下简称金投创业）100%的股权，最终持股比例 99%

[注 5]公司通过控股子公司金投建设间接持有杭州金投钱运投资管理有限公司（以下简称金投钱运）100%的股权，最终持股比例 99%

[注 6]公司通过控股子公司金投建设间接持有杭州金磐企业管理咨询合伙企业（有限合伙）（以下简称金磐咨询）99.99%的股权，另通过控股子公司杭州泰恒投资管理有限公司（以下简称泰恒投资）间接持有金磐咨询 0.01%的股权，公司合计持有金磐咨询 99.9885%的股权

[注 7]公司通过全资子公司杭州市财开投资集团有限公司（以下简称财开集团）持有杭州勤利企业管理合伙企业（有限合伙）（以下简称勤利管理）19.98%股份，另通过全资子公司杭州富群农业开发有限公司持有勤利管理 0.11%股份，合计持股比例 20.09%；勤利合伙企业合伙协议约定，除重大事项需合伙人一致同意外，其余事项实行合伙人一人一票表决权，合伙企业共计合伙人 3 位，公司通过直接和间接持表决权比例为 66.67%

[注 8]公司通过全资子公司财开集团间接持有杭州金投钱家企业管理合伙企业（有限合伙）（以下简称金投钱家）65.77%的股权，另通过控股合伙企业杭州金投浙鑫企业管理咨询合伙企业（有限合伙）间接持有金投钱家 34.23%的股权，公司合计持有金投钱家 82.89%的股权

[注 9]公司通过全资子公司财开集团间接持有杭州金投荟盈创业投资合伙企业（有限合伙）（以下简称金投荟盈）66.34%的股权，另通过控股子公司泰恒投资间接持有金投荟盈 3.33%的股权，通过全资子公司杭州金投惠众资产管理有限公司间接持有金投荟盈 7.00%的股权，公司合计持有金投荟盈 76.17%的股权

[注 10]公司通过控股子公司杭州工商信托投资股份有限公司（以下简称杭工信公司）间接持有浙江蓝桂资产管理有限公司（以下简称蓝桂资产）100.00%的股权，公司持有蓝桂资产 57.992%的股权

[注 11]公司直接持有杭州市数据集团有限公司（以下简称金投数据集团）54.03%的股权，另通过控股子公司金投建设间接持有金投数字 45.97%的股权，公司合计持有金投数据



集团 99.54%的股权

[注 12] 公司通过控股子公司金投数据集团间接持有杭州金投臻选电子商务有限公司（以下简称金投臻选）75.00%的股权，另通过全资子公司杭州市民卡管理有限公司（以下简称市民卡管理）持有金投臻选 25.00%的股权，公司合计持有金投臻选 99.66%的股权

[注 13] 公司直接持有金投健康科技（杭州）有限公司（以下简称金投健康）9.00%的股权，通过控股子公司金投数据集团间接持有金投健康 45.99%的股权，通过全资子公司杭州市民卡支付有限公司（以下简称杭州市民卡）持有金投健康 45.01%的股权，公司合计持有金投健康 99.79%的股权

[注 14] 公司通过控股子公司杭州产权交易所有限责任公司（以下简称产权交易所）间接持有杭州产权拍卖有限公司 100.00%的股权，公司持有该公司 51.00%的股权

[注 15] 公司通过控股子公司产权交易所间接持有杭州污染物排放权登记服务有限公司 100.00%的股权，公司持有该公司 51.00%的股权

[注 16] 公司持有杭州产权投资有限公司（以下简称产权投资）35.00%的股权，通过一致行动人杭州市商贸旅游集团有限公司间接持有产权投资 30.00%的股权，公司合计持有产权投资 65.00%的股权

[注 17] 公司通过控股子公司产权投资间接持有杭州企业产权交易中心有限公司（以下简称产权交易中心）100.00%的股权，公司持有产权交易中心 35.00%的股权

[注 18] 公司持有杭州金投智诚投资合伙企业（有限合伙）（以下简称金投智诚）85.39%的股权，通过控股子公司泰恒投资间接持有金投智诚 0.8347%的股权，公司合计持有金投智诚 86.10%的股权

[注 19] 公司持有杭州金投智盛创业投资合伙企业（有限合伙）（以下简称金投智盛）79.78%的股权，另通过全资子公司杭州市产业发展投资有限公司（以下简称产业发展）间接持有金投智盛 19.94%的股权，通过子公司泰恒投资间接持有金投智盛 0.28%的股权，公司合计持有金投智盛 99.96%的股权

[注 20] 公司通过控股合伙企业金投智盛间接持有杭州金投智天股权投资合伙企业（有限合伙）（以下简称金投智天）46.07%的股权，另通过控股子公司泰恒投资间接持有金投智天 0.01%的股权，通过控股合伙企业杭州金投小苗投资合伙企业（有限合伙）间接持有金投智天 20.56%的股权，公司合计持有金投智天 66.50%的股权

[注 21] 公司通过控股子公司金投钱运间接持有杭州唐佳企业管理合伙企业（有限合伙）（以下简称唐佳合伙企业）0.31%的股权，另通过全资合伙企业杭州汇石投资管理合伙企业



（有限合伙）（以下简称汇石投资）持有唐佳合伙企业 94.97%的股权，通过控股子公司金投健康持有唐佳合伙企业 4.14%的股权，公司合计持有唐佳合伙企业 99.41%的股权

[注 22] 公司通过控股子公司金投钱运持有杭州唐源企业管理合伙企业（有限合伙）（以下简称唐源合伙企业）0.88%的股权，另通过全资合伙企业汇石投资持有唐源合伙企业 32.49%的股权，通过控股子公司金投健康持有唐源合伙企业 7.36%的股权，通过全资子公司杭州征信有限公司（以下简称杭州征信）持有唐源合伙企业 6.4%的股权，通过全资子公司杭州惠民征信有限公司（以下简称惠民征信）持有唐源合伙企业 1.54%的股权，合计持有唐源合伙企业 48.65%的股权

[注 23] 公司持有杭州江左投资管理合伙企业（有限合伙）、杭州淬智投资管理合伙企业（有限合伙）、杭州宸河投资管理合伙企业（有限合伙）、杭州泽蒙投资管理合伙企业（有限合伙）、杭州新珑股权投资合伙企业（有限合伙）、杭州金投碧水股权投资合伙企业（有限合伙）、杭州富阳锦澳股权投资合伙企业（有限合伙）、杭州盛舟企业管理咨询合伙企业（有限合伙）、杭州金棋股权投资合伙企业（有限合伙）、杭州金投锦芮投资合伙企业（有限合伙）、杭州金投浙鑫企业管理咨询合伙企业（有限合伙）100.00%表决权，但由于尚未实际出资，持股比例为零

[注 24] 公司通过全资合伙企业汇石投资间接持有杭州唐城企业管理合伙企业（有限合伙）（以下简称唐城合伙企业）63.67%的股权，另通过控股子公司金投钱运间接持有唐城合伙企业 0.22%的股权，公司合计持有唐城合伙企业 63.8812%的股权

[注 25] 公司通过全资合伙企业汇石投资间接持有杭州澳澜投资管理合伙企业（有限合伙）（以下简称澳澜投资）90.5281%的股权，通过全资子公司杭州泰邦创业投资有限公司间接持有澳澜投资 3.1852%的股权，通过控股子公司金投数据集团间接持有澳澜投资 6.2867%的股权，公司合计持有澳澜投资 99.9711%的股权

[注 26] 公司通过全资合伙企业汇石投资间接持有杭州路沅投资管理合伙企业（有限合伙）（以下简称路沅投资）42.86%的股权，通过全资子公司金投资本间接持有路沅投资 6.59%的股权，通过控股合伙企业澳澜投资间接持有路沅投资 16.48%的股权，公司合计持有路沅投资 65.9291%的股权

[注 27] 公司通过全资合伙企业汇石投资间接持有杭州唐欣资产管理合伙企业（有限合伙）（以下简称唐欣资产）5.78%的股权，通过控股子公司金投钱运间接持有唐欣资产 0.01%的股权，通过控股子公司金投数据集团间接持有唐欣资产 1.62%的股权，公司合计持有唐欣资产 7.4024%的股权



[注 28] 公司通过全资合伙企业汇石投资间接持有杭州唐盈资产管理合伙企业（有限合伙）（以下简称唐盈资产）58.3505%的股权，通过控股子公司金投钱运间接持有唐盈资产0.3260%的股权，公司合计持有唐盈资产 58.6732%的股权

[注 29] 公司通过全资合伙企业汇石投资间接持有杭州唐浚资产管理合伙企业（有限合伙）（以下简称唐浚资产）1.69%的股权，通过控股子公司金投钱运间接持有唐浚资产0.01%的股权，通过控股子公司金投健康间接持有唐浚资产0.1%的股权，公司合计持有唐浚资产1.7962%的股权

[注 30] 公司通过全资合伙企业汇石投资间接持有杭州唐铭资产管理合伙企业（有限合伙）（以下简称唐铭资产）26.01%的股权，通过控股子公司金投钱运间接持有唐铭资产0.32%的股权，通过控股子公司金投健康间接持有唐铭资产5.9%的股权，通过全资子公司杭州征信间接持有唐铭资产0.75%的股权，通过全资子公司惠民征信间接持有唐铭资产0.21%的股权，公司合计持有唐铭资产33.18%的股权

[注 31] 公司通过全资合伙企业汇石投资间接持有杭州迪荡投资管理合伙企业（有限合伙）（以下简称迪荡投资）33.64%的股权，通过控股合伙企业澳澜投资间接持有迪荡投资25.58%的股权，通过全资子公司市民卡管理间接持有迪荡投资4.88%的股权，公司合计持有迪荡投资64.09%的股权

[注 32] 公司通过全资合伙企业汇石投资间接持有杭州经源投资管理合伙企业（有限合伙）（以下简称经源投资）42.23%的股权，通过控股合伙企业澳澜投资间接持有经源投资19.45%的股权，通过全资子公司杭州金投资本管理有限公司（以下简称金投资本）间接持有经源投资1.74%的股权，公司合计持有经源投资63.4090%的股权

[注 33] 公司通过全资合伙企业汇石投资间接持有杭州金投钱晨企业管理合伙企业（有限合伙）（以下简称金投钱晨）18.65%的股权，通过控股子公司金投钱运间接持有金投钱晨1.62%的股权，公司合计持有金投钱晨20.25%的股权

[注 34] 公司直接持有杭州锦琦投资合伙企业（有限合伙）（以下简称锦琦投资）99.44%的股权，通过控股子公司杭州金投实业有限公司间接持有锦琦投资0.56%的股权，公司合计持有锦琦投资99.83%的股权

[注 35] 公司通过控股合伙企业杭州金投小苗投资合伙企业（有限合伙）间接持有杭州恒拓企业管理合伙企业（有限合伙）（以下简称恒拓合伙企业）99.95%的股权，通过控股子公司泰恒投资间接持有恒拓合伙企业0.05%的股权，公司合计持有恒拓合伙企业99.9925%的股权



[注 36] 公司通过控股子公司泰恒投资间接持有杭州金腾企业管理咨询合伙企业（有限合伙）100.00%的股权，公司合计持有该合伙企业 85.00%的股权

[注 37] 公司通过控股子公司泰恒投资间接持有杭州金腾企业管理咨询合伙企业（有限合伙）100.00%的股权，公司合计持有该合伙企业 85.00%的股权

[注 38] 公司通过控股子公司杭州金投萧山产业投资有限公司间接持有杭州金杭兴容投资合伙企业（有限合伙）（以下简称兴容投资）97.85%的股权，公司持有兴容投资 48.93%的股权

[注 39] 公司通过全资子公司杭州市投资控股有限公司间接持有杭州上市公司稳健发展引导基金合伙企业（有限合伙）（以下简称稳健引导基金）99.94%的股权，通过控股子公司泰恒投资间接持有稳健引导基金 0.06%的股权，公司合计持有稳健引导基金 99.99%的股权

[注 40] 公司通过全资合伙企业汇石投资间接持有杭州聚恒企业管理合伙企业（有限合伙）（以下简称聚恒合伙）46.42%的股权，另通过控股子公司杭工信公司间接持有聚恒合伙 53.58%的股权，公司合计持有聚恒合伙 77.49%的股权

(二) 母公司直接或通过其他子公司间接拥有被投资单位半数以上的表决权但未能对其形成控制的原因

序号	企业名称	持股比例 (%)	享有的表决权比例 (%)	注册资本	投资额 (万元)	未纳入合并范围原因
1	杭州市阳光资产处置有限公司	100.00	100.00	100.00	100.00	[注]

[注] 根据 2003 年 12 月 19 日杭州市人民政府杭政函[2003]176 号文《关于组建杭州市阳光资产处置有限公司的批复》，公司设立杭州市阳光资产处置有限公司（以下简称处置公司），持有其 100.00%的股权。处置公司职责为受杭州市人民政府委托负责统一处置杭州市市级机关、市属企事业单位闲置资产及改制过程中确认的国有不良资产。根据杭州市人民政府杭政办函[2004]13 号《转发市财政局关于杭州市国有不良资产处置实施办法的通知》，国有不良资产由市财政局（市国资办）进行初审、确认、核销后移交处置公司处置，处置公司受委托处置国有不良资产的处置收入扣除 30% 以内的管理、经营费用后，全部上缴杭州市财政，因此本公司对处置公司不具有实质控制权，故未将其纳入合并财务报表范围

(三) 本期新纳入合并范围的主体和不再纳入合并范围的主体

1. 本期新纳入合并范围的主体

公司名称	持股比例 (%)	期末净资产	本期净利润	纳入合并范围的原因



公司名称	持股比例 (%)	期末净资产	本期净利润	纳入合并范围的原因
杭州金投承兴投资管理合伙企业（有限合伙）	70.00	542,260,909.32	646.18	投资设立
杭州恒拓企业管理合伙企业（有限合伙）	99.9925	7,971.59	-19,013,342.61	投资设立
杭州市投资控股有限公司	100.00	5,481,621,153.01	442,529,032.21	投资设立
杭工信·创新1号集合资金信托计划		793,832,587.90	-264,806,690.31	投资设立

2. 本期不再纳入合并范围的主体

企业名称	注册地	业务性质	不再纳入合并范围原因
杭州锦晖企业管理合伙企业（有限合伙）	杭州	投资管理	份额转让
杭州浙盈锦蕴股权投资合伙企业（有限合伙）	杭州	股权投资	注销

六、合并财务报表重要项目的说明

（一）合并资产负债表项目注释

1. 货币资金

（1）明细情况

项目	期末数	期初数
库存现金	220,869.31	336,565.02
银行存款	8,617,021,157.33	7,120,882,424.16
其他货币资金	113,668,533.86	82,743,238.52
合计	8,730,910,560.50	7,203,962,227.70

（2）受限制的货币资金明细

项目	期末数	期初数
保证金及利息	53,827,413.70	13,643,559.16
客户成交款及保证金	582,524,422.90	599,008,615.36
客户备付金	1,080,528,298.53	1,135,427,726.69
定期存款	308,000,000.00	62,000,000.00
其他		1,531,813.49



项 目	期末数	期初数
合 计	2,024,880,135.13	1,811,611,714.70

2. 交易性金融资产

项 目	期末公允价值	期初公允价值
以公允价值计量且其变动计入当期损益的金融资产	3,890,825,821.99	4,696,906,478.21
其中：债务工具投资	226,833,147.29	594,711,807.00
权益工具投资	1,241,031,036.49	1,356,359,275.75
理财产品	1,280,745,674.70	1,535,826,267.82
可转债	1,123,547,406.96	1,210,009,127.64
其他	18,668,556.55	
合 计	3,890,825,821.99	4,696,906,478.21

3. 衍生金融资产

项 目	期末数	期初数
期货合约公允价值	5,705.00	
合 计	5,705.00	

4. 应收票据

(1) 明细情况

项 目	期末数			期初数		
	账面余额	坏账准备	账面价值	账面余额	坏账准备	账面价值
银行承兑汇票	78,315,877.64		78,315,877.64	88,350,000.00		88,350,000.00
商业承兑汇票	1,000,000.00		1,000,000.00	9,656,180.00		9,656,180.00
合 计	79,315,877.64		79,315,877.64	98,006,180.00		98,006,180.00

(2) 期末已背书或贴现且在资产负债表日尚未到期的应收票据

项 目	期末终止确认金额	期末未终止确认金额
银行承兑汇票	1,427,350,000.00	64,900,000.00
小 计	1,427,350,000.00	64,900,000.00



5. 应收账款

(1) 明细情况

类别	期末数				账面价值
	账面余额		坏账准备		
	金额	比例 (%)	金额	计提比例 (%)	
单项计提坏账准备的应收账款	79,259,903.25	8.86	16,953,531.99	21.39	62,306,371.26
按组合计提坏账准备的应收账款	814,921,236.56	91.14	32,357,007.68	3.97	782,564,228.88
其中：账龄组合	814,921,236.56	91.14	32,357,007.68	3.97	782,564,228.88
合计	894,181,139.81	100.00	49,310,539.67	5.51	844,870,600.14

(续上表)

类别	期初数				账面价值
	账面余额		坏账准备		
	金额	比例 (%)	金额	计提比例 (%)	
单项计提坏账准备的应收账款	186,356,995.72	18.65	52,181,004.43	28.00	134,175,991.29
按组合计提坏账准备的应收账款	813,007,374.16	81.35	14,924,680.84	1.84	798,082,693.32
其中：账龄组合	813,007,374.16	81.35	14,924,680.84	1.84	798,082,693.32
合计	999,364,369.88	100.00	67,105,685.27	6.71	932,258,684.61

(2) 期末单项计提坏账准备的应收账款

单位名称	账面余额	坏账准备	计提比例 (%)	计提理由
浙江祥生建设工程有限公司	61,621,250.00	616,212.50	1.00	风险准备金
应收托管费	16,178,207.75	16,178,207.75	100.00	预计全部无法收回
北京路加医疗设备维修有限公司	1,460,445.50	159,111.74	10.89	预计无法全部收回，按照未来现金流量现值低于账面价值的差额计提坏账准备
小计	79,259,903.25	16,953,531.99	21.39	

(3) 采用账龄组合计提坏账准备的应收账款

项目	期末数			期初数		
	账面余额		坏账准备	账面余额		坏账准备
	金额	比例 (%)		金额	比例 (%)	



项 目	期末数			期初数		
	账面余额		坏账准备	账面余额		坏账准备
	金额	比例 (%)		金额	比例 (%)	
6 个月以 内	280,492,275.61	34.42		526,654,181.08	64.78	
6 个月至 1 年	326,295,368.96	40.04	3,262,953.69	176,461,079.62	21.70	1,764,610.80
1 至 2 年	152,590,946.58	18.72	15,259,094.66	96,788,960.10	11.91	9,678,896.01
2 至 3 年	43,364,642.06	5.32	6,504,696.31	10,021,551.50	1.23	1,503,232.73
3 至 4 年	9,121,551.49	1.12	4,560,775.75	981,698.65	0.12	490,849.33
4 至 5 年	956,548.65	0.12	669,584.06	2,042,704.13	0.25	1,429,892.89
5 年以上	2,099,903.21	0.26	2,099,903.21	57,199.08	0.01	57,199.08
小 计	814,921,236.56	100.00	32,357,007.68	813,007,374.16	100.00	14,924,680.84

(4) 本期坏账准备收回或转回情况

债务人名称	转回或收回金额	转回或收回前累计已计 提坏账准备金额	转回或收回原因、方式
杭州新海建设工程实业有限公司	650,000.00	650,000.00	收回应收账款
孟运富	12,200.00	12,200.00	收回应收账款
徐玲	375.00	375.00	收回应收账款
小 计	662,575.00	662,575.00	

(5) 本期实际核销的应收账款情况

债务人名称	应收账款性质	核销金额	核销原因	履行的核销程 序	是否因关联 交易产生
杭州富盛纸业印 务有限公司	坏账准备	3,675.12	长期挂账往 来款	业经总经理办 公室会议审批 通过	否
小 计	——	3,675.12	——	——	——

(6) 按欠款方归集的期末余额前五名的应收账款情况

债务人名称	账面余额	占应收账款合计 的比例 (%)	坏账准备
上海巨化实业发展有限公司	84,719,540.00	9.47	
远东控股集团有限公司	49,740,028.43	5.56	
昆明国家粮食储备有限公司	44,946,231.00	5.03	
智慧足迹数据科技有限公司	11,003,483.52	1.23	



债务人名称	账面余额	占应收账款合计的比例 (%)	坏账准备
浙江物产电子商务有限公司	7,904,169.42	0.88	
小 计	198,313,452.37	22.17	

6. 应收款项融资

项 目	期末数	期初数
应收票据	48,162,934.18	
合 计	48,162,934.18	

7. 预付款项

(1) 按账龄列示

账 龄	期末数		坏账准备
	账面余额		
	金额	比例 (%)	
1 年以内 (含 1 年)	1,449,987,154.26	99.26	192,745.78
1 至 2 年	3,044,584.43	0.21	492,875.60
2 至 3 年	624,330.50	0.04	
3 年以上	7,120,688.62	0.49	3,509,091.66
合 计	1,460,776,757.81	100.00	4,194,713.04

(接上表)

账 龄	期初数		坏账准备
	账面余额		
	金额	比例 (%)	
1 年以内 (含 1 年)	1,425,785,316.32	99.28	
1 至 2 年	1,732,414.01	0.12	
2 至 3 年	1,391,684.17	0.10	
3 年以上	7,223,332.62	0.50	4,020,391.66
合 计	1,436,132,747.12	100.00	4,020,391.66

(2) 本期坏账准备计提情况

单 位	账面余额	坏账准备	计提比例 (%)	理 由
杭州攻壳科技有限公司	2,828,488.92	2,000,000.00	70.71	



杭州金晓贸易有限公司	832,280.71	832,280.71	100.00	抵押物可回收金额小于代偿款金额
丁晨	608,886.42	608,886.42	100.00	
赵腾	481,985.08	481,985.08	100.00	
马玲敏	467,370.24	137,370.24	29.39	
宁波赛伯乐凯佑投资管理有限公司	67,924.53	67,924.53	100.00	
成于丙(浙江)文化传媒有限公司	66,266.06	66,266.06	100.00	
小 计	5,353,201.96	4,194,713.04	78.36	

(3) 账龄超过一年的大额预付款项情况

债务单位	期末数	账龄	未结算的原因
杭州攻壳科技有限公司	2,828,488.92	4-5年	应收代偿款尚未收回
浙江六和律师事务所	467,924.52	3年以上	尚未结算
杭州市上城区人民法院	412,385.50	1-2年	尚未结算
小 计	3,708,798.94		

(4) 按欠款方归集的期末余额前五名的预付款项情况

债务人名称	账面余额	占预付款项合计的比例(%)	坏账准备
上海音税贸易有限公司	393,098,804.08	26.91	
杭州宏怀贸易有限公司	286,150,341.95	19.59	
杭州威陵物联网科技有限公司	234,193,830.00	16.03	
北京京东世纪信息技术有限公司	122,413,078.00	8.38	
中煤信志煤炭销售有限公司	83,205,692.99	5.70	
小 计	1,119,061,747.02	76.61	

8. 其他应收款

(1) 明细情况

项 目	期末数	期初数
应收利息	58,403,213.52	88,156,867.70
应收股利	75,670,000.00	
其他应收款项	1,955,715,581.45	1,646,176,913.88
合 计	2,089,788,794.97	1,734,333,781.58



(2) 应收利息

项 目	期末数	期初数
理财及信托计划利息	58,307,501.78	71,633,430.00
债权投资利息		15,020,295.34
其他	95,711.74	1,503,142.36
合 计	58,403,213.52	88,156,867.70

(3) 应收股利

项 目	期末数	未收回的原因	是否发生减值
杭州金投盛沛投资合伙企业（有限合伙）	75,670,000.00	待结算	否
小 计	75,670,000.00		

(4) 其他应收款项

1) 明细情况

种 类	期末数				账面价值
	账面余额		坏账准备		
	金额	比例 (%)	金额	计提比例 (%)	
单项计提坏账准备的其他应收款项	2,459,807,696.41	78.33	1,129,022,803.06	45.90	1,330,784,893.35
按组合计提坏账准备的其他应收款项	680,364,492.12	21.67	55,433,804.02	8.15	624,930,688.10
其中：账龄组合	560,783,084.84	17.86	55,433,804.02	9.89	505,349,280.82
押金、保证金、备用金组合	119,581,407.28	3.81			119,581,407.28
合 计	3,140,172,188.53	100.00	1,184,456,607.08	37.72	1,955,715,581.45

(续上表)

种 类	期初数				账面价值
	账面余额		坏账准备		
	金额	比例 (%)	金额	计提比例 (%)	
单项计提坏账准备的其他应收款项	1,618,881,270.05	77.18	395,438,126.38	24.43	1,223,443,143.67



种 类	期初数				账面价值
	账面余额		坏账准备		
	金额	比例 (%)	金额	计提比例 (%)	
按组合计提坏账准备的其他应收款项	478,725,121.83	22.82	55,991,351.62	11.70	422,733,770.21
其中：账龄组合	236,071,883.28	11.25	55,991,351.62	23.72	180,080,531.66
押金、保证金、备用金组合	242,653,238.55	11.57			242,653,238.55
合 计	2,097,606,391.88	100.00	451,429,478.00	21.52	1,646,176,913.88

2) 期末单项计提坏账准备的其他应收款项

单位名称	账面余额	坏账准备	计提比例 (%)	计提理由
杭州中诚装备服务股份有限公司	1,000,864,340.28	739,990,414.23	73.94	[注 1]
	13,893,789.16	11,365,356.45	81.80	
安心财产保险有限责任公司	404,546,469.51	90,603,743.11	22.40	[注 2]
长安责任保险股份有限公司	225,885,652.57	49,241,385.06	21.80	
亚太财产保险有限公司	161,331,287.91	32,515,128.26	20.15	
中华联合财产保险股份有限公司	130,095,315.12	26,123,732.74	20.08	
长安责任保险股份有限公司	362,186,478.05	50,744,725.15	14.01	[注 3]
富德财产保险股份有限公司	29,455,685.53	7,042,109.47	23.91	
宜融融资租赁(上海)有限公司	28,246,765.69	28,246,765.69	100.00	未加保垫资款，预计无法收回
杭州锦绣天地酒店管理有限公司	46,298,060.76	46,298,060.76	100.00	款项预计无法收回
铜仁银河汞业开发有限公司	18,475,000.00	18,475,000.00	100.00	款项预计无法收回
创新中心 1 号代垫项目款	10,903,669.69	751,200.00	6.89	以信托价值咨询报告的估值作为预期可收回金额，差额计提坏账准备
浙江正道车友服务有限公司	9,677,593.24	9,677,593.24	100.00	公司已注销，预计无法收回



单位名称	账面余额	坏账准备	计提比例 (%)	计提理由
嘉兴市鹿都房地产开发有限公司	5,928,266.57	5,928,266.57	100.00	抵押物已处置, 剩余款项预计无法收回
杭州礼仁科技有限公司	3,663,309.58	3,663,309.58	100.00	未加保垫资款, 预计无法收回
包头市恒祥煤炭经销有限责任公司	2,120,100.60	2,120,100.60	100.00	抵押物已处置, 剩余款项预计无法收回
孟宵	1,631,634.47	1,631,634.47	100.00	款项预计无法收回
舒心就医	1,510,606.70	1,510,606.70	100.00	款项预计无法收回
浙江唐瑞实业发展有限公司	868,263.51	868,263.51	100.00	款项预计无法收回
中安金控有限公司	811,985.69	811,985.69	100.00	款项预计无法收回
蔡建忠	702,400.00	702,400.00	100.00	中诚装备公司实控人, 中诚装备公司已进入破产清算, 款项预计无法收回
宁波市大阳化工有限公司	358,000.00	358,000.00	100.00	债务人2022年已处于歇业、异常经营、被执行状态, 款项预计无法收回
物业维修基金	334,747.28	334,747.28	100.00	款项预计无法收回
任栋梁	13,274.50	13,274.50	100.00	款项预计无法收回
联通租赁集团有限公司浙江分公司	5,000.00	5,000.00	100.00	公司破产, 款项预计无法收回
小 计	2,459,807,696.41	1,129,022,803.06	45.90	

[注 1] 本公司之子公司财开集团为杭州中诚装备服务股份有限公司（以下简称中诚装备公司）与各银行间贷款提供担保。2023年5月22日，杭州市中级人民法院作出民事裁定，裁定受理中诚装备公司破产清算，财开集团的担保义务相应触发。2023年6月29日，财开集团同意在中诚装备公司破产清算申报债权截止日前由本公司代偿其银行贷款债务本金及利息。截至2023年12月31日，财开集团为中诚装备公司代偿款项合计1,000,864,340.28元，挂账其他应收款，公司对普通债权按照85%计提坏账准备739,990,414.23元，对预期可足额受偿的优先债权暂不计提坏账准备；公司对中诚装备公司代垫款13,893,789.16元在扣除共益债务后按85%计提坏账准备



[注 2]截至 2023 年 12 月 31 日，本公司之孙公司杭州惠金资产管理有限公司（以下简称惠金资产公司）应收长安责任保险股份有限公司、亚太财产保险有限公司、中华联合财产保险股份有限公司、安心财产保险有限责任公司“车抵贷”保险理赔款合计 921,858,725.11 元，惠金资产公司按照预计未来现金流量现值低于账面价值的差额计提坏账准备合计 198,483,989.17 元，相关诉讼事项详见九、（二）

[注 3]截至 2023 年 12 月 31 日，本公司之孙公司杭州金锤资产管理有限公司（以下简称金锤资产公司）应收长安责任保险股份有限公司、富德财产保险股份有限公司“金投保”业务保险理赔款合计 391,642,163.58 元，金锤资产按照预计未来现金流量现值低于账面价值的差额计提坏账准备 57,786,834.62 元，相关诉讼事项详见九、（三）

3) 采用账龄组合计提坏账准备的其他应收款项

项 目	期末数		
	账面余额		坏账准备
	金额	比例 (%)	
6 个月以内	474,394,171.11	84.60	
6 个月至 1 年	15,189,490.43	2.71	151,894.90
1 至 2 年	7,425,358.50	1.32	742,535.84
2 至 3 年	7,574,851.32	1.35	1,136,227.70
3 至 4 年	885,462.85	0.16	442,731.43
4 至 5 年	7,844,454.95	1.40	5,491,118.47
5 年以上	47,469,295.68	8.46	47,469,295.68
小 计	560,783,084.84	100.00	55,433,804.02

4) 本期坏账准备收回或转回情况

债务人名称	转回或收回金额	转回或收回前累计已计提坏账准备金额	转回或收回原因、方式
富德产险保险股份有限公司	19,862,838.78	19,862,838.78	和解已收到款项
舒心就医	276,424.25	276,424.25	债务人付现收回
其他	12,815.09	12,815.09	收回款项
小 计	20,152,078.12	20,152,078.12	

5) 本期实际核销的其他应收款项情况

债务人名称	款项性质	核销金额	核销原因	履行的核销程序	款项是否由关联交易产生
-------	------	------	------	---------	-------------



债务人名称	款项性质	核销金额	核销原因	履行的核销程序	款项是否由关联交易产生
绿城物业服务集团有限公司	押金	200.00	押金核销	业经总经理办公室会议审批通过	否
刘丽锋	押金	386.00	押金核销	业经总经理办公室会议审批通过	否
服装押金	押金保证金	489.51	预计无法收回	管理层会议表决	否
麦德龙商业集团有限公司	货款	60.00	预计无法收回	管理层会议表决	否
小 计	——	1,135.51	——	——	——

6) 按欠款方归集的期末余额前五名的其他应收款项情况

债务人名称/款项性质	账面余额	账龄	占其他应收款项合计的比例 (%)	坏账准备
应收保险理赔款	1,313,500,888.69	5年以内	41.83	256,270,823.79
杭州中诚装备服务股份有限公司	1,014,758,129.44	2年以内	32.32	751,355,770.68
建德市资产经营开发有限公司	178,201,896.25	6个月以内	5.67	
浙江机场投资有限责任公司	99,375,000.00	6个月以内	3.16	
充值款	83,059,581.00	6个月以内	2.65	
小 计	2,688,895,495.38	——	85.63	1,007,626,594.47

9. 存货

项 目	期末数		
	账面余额	跌价准备/减值准备	账面价值
库存商品	372,630,289.54		372,630,289.54
发出商品	1,329,916.08		1,329,916.08
开发产品	48,480,228.93		48,480,228.93
合同履约成本	19,758,817.33		19,758,817.33
合 计	442,199,251.88		442,199,251.88

(续上表)

项 目	期初数		
	账面余额	跌价准备/减值准备	账面价值
库存商品	261,401,466.57		261,401,466.57



项 目	期初数		
	账面余额	跌价准备/减值准备	账面价值
发出商品	1,669,497.62		1,669,497.62
开发产品	90,007,192.32		90,007,192.32
合同履约成本	15,612,709.42		15,612,709.42
合 计	368,690,865.93		368,690,865.93

10. 合同资产

(1) 明细情况

项 目	期末数			期初数		
	账面余额	减值准备	账面价值	账面余额	减值准备	账面价值
按信用风险特征组合计提坏账准备的合同资产	329,168.89	29,194.50	299,974.39	578,897.21	10,582.83	568,314.38
其中：账龄组合	329,168.89	29,194.50	299,974.39	578,897.21	10,582.83	568,314.38
合 计	329,168.89	29,194.50	299,974.39	578,897.21	10,582.83	568,314.38

(2) 采用账龄组合计提坏账准备的合同资产

项 目	期末数			坏账准备
	账面余额			
	金额	比例(%)		
6个月以内	35,468.87	10.78		
6个月至1年	1,950.00	0.59	19.50	
1至2年	291,750.02	88.63	29,175.00	
小 计	329,168.89	100.00	29,194.50	

11. 一年内到期的非流动资产

(1) 明细情况

项 目	期末数		
	账面余额	减值准备	账面价值
一年内到期的长期应收款	3,446,260,947.00		3,446,260,947.00
其他	96,500.00	14,475.00	82,025.00
合 计	3,446,357,447.00	14,475.00	3,446,342,972.00



(续上表)

项 目	期初数		
	账面余额	减值准备	账面价值
一年内到期的长期应收款	4,837,413,521.96		4,837,413,521.96
债权计划	101,624,703.01	723,630.47	100,901,072.54
理财产品	29,000,000.00	145,000.00	28,855,000.00
合 计	4,968,038,224.97	868,630.47	4,967,169,594.50

12. 其他流动资产

(1) 明细情况

项 目	期末数		
	账面余额	减值准备	账面价值
待认证进项税	2,524,157.90		2,524,157.90
增值税留抵税额	28,509,458.58		28,509,458.58
预缴税费	1,686,125.61		1,686,125.61
短期债权投资	166,939,416.11	146,898,161.16	20,041,254.95
其他	6,769,620.62		6,769,620.62
合 计	206,428,778.82	146,898,161.16	59,530,617.66

(续上表)

项 目	期初数		
	账面余额	减值准备	账面价值
待认证进项税	28,508,962.32		28,508,962.32
增值税留抵税额	28,642,692.97		28,642,692.97
预缴税费	6,213,627.87		6,213,627.87
理财产品	82,000,000.00		82,000,000.00
短期债权投资	421,260,900.31	142,829,564.33	278,431,335.98
其他	27,113,474.26	4,775,000.00	22,338,474.26
合 计	593,739,657.73	147,604,564.33	446,135,093.40

(2) 重要的投资项目明细

投资项目	期末余额	减值准备	账面价值
------	------	------	------



投资项目	期末余额	减值准备	账面价值
中安金控项目[注]	142,698,161.16	142,698,161.16	
云南国际信托有限公司（金沃股份股票质押项目）	20,041,254.95		20,041,254.95
浙江圣石激光科技股份有限公司委托贷款	4,200,000.00	4,200,000.00	
合计	166,939,416.11	146,898,161.16	20,041,254.95

[注]中安金控项目减值准备计提说明

2018年10月至12月期间，本公司之孙公司金投信用公司以80,544,495.26元价格分批受让浙江捷畅骏杰汽车服务有限公司对1333余户借款人的债权，浙江捷畅骏杰汽车服务有限公司、中安金控有限公司、浙江永联融资担保有限公司、谭建国、谭建平对上述债务承担连带保证责任。2018年10月，金投信用公司向中安金控(舟山)融资租赁有限公司提供融资87,642,289.65元，中安金控(舟山)融资租赁有限公司以628户承租人《融租租赁合同》项下应收款作为质押，中安金控有限公司、浙江永联融资担保有限公司、谭建国、谭建平对上述债务承担连带保证责任。上述企业及自然人均为中安金控有限公司的关联方(以下简称“中安金控系”)。

自2019年1月起，中安金控系各企业出现重大经营困难，不再履行还款或担保义务。公司已向法院起诉中安金控系相关企业及自然人，并获胜诉。但鉴于中安金控系现状，公司预计难以全部收回前述融资款项。经董事会决议，根据谨慎性原则，考虑未来可以收回金额，公司已于2019年度对该委托贷款全额计提减值准备150,000,000.00元。截止2023年12月31日，中安金控项目委托贷款账面余额142,698,161.16元，并已全额计提减值准备。

13. 发放贷款及垫款

项目	期末数		
	账面余额	减值准备	账面价值
企业贷款和垫款	1,556,038,485.95	55,649,723.99	1,500,388,761.96
合计	1,556,038,485.95	55,649,723.99	1,500,388,761.96

(续上表)

项目	期初数		
	账面余额	减值准备	账面价值
企业贷款和垫款	2,238,414,490.65	23,629,379.26	2,214,785,111.39
合计	2,238,414,490.65	23,629,379.26	2,214,785,111.39



14. 债权投资

(1) 债权投资情况

项 目	期末数		
	账面余额	减值准备	账面价值
信托计划	5,679,697,341.83	150,000,000.00	5,529,697,341.83
债权计划	23,337,025,527.29	3,129,670,985.01	20,207,354,542.28
其他	26,678,019.32	26,678,019.32	
合 计	29,043,400,888.44	3,306,349,004.33	25,737,051,884.11

(续上表)

项 目	期初数		
	账面余额	减值准备	账面价值
信托计划	1,000,000,000.00		1,000,000,000.00
债权计划	31,152,399,994.95	2,054,290,992.62	29,098,109,002.33
其他	31,444,075.16	31,444,075.16	
合 计	32,183,844,070.11	2,085,735,067.78	30,098,109,002.33

(2) 期末债权投资情况

项 目	期末余额	减值准备	账面价值
城镇化项目	17,756,192,553.99	2,441,947,299.61	15,314,245,254.38
深圳市杭金鲲鹏数据有限公司	2,621,180,928.39	399,912,719.42	2,221,268,208.97
杭州双越企业管理咨询咨询有限公司	1,753,000,000.00		1,753,000,000.00
万向信托-臻富 211 号	1,000,000,000.00	150,000,000.00	850,000,000.00
杭州工商信托股份有限公司稳利 71 号	580,226,640.77		580,226,640.77
杭州工商信托股份有限公司稳利 1 号	437,700,000.00		437,700,000.00
浙江锋超科技有限公司	314,144,093.98		314,144,093.98
杭州工商信托股份有限公司稳利 12 号	304,699,078.78		304,699,078.78
国元·10001 号法人及非法人组织财富管理信托	301,267,262.72		301,267,262.72
杭州工商信托股份有限公司稳利 16 号	300,235,080.09		300,235,080.09
合 计	25,368,645,638.72	2,991,860,019.03	22,376,785,619.69



15. 长期应收款

(1) 明细情况

项 目	期末数		
	账面余额	坏账准备	账面价值
融资租赁款	3,771,232,975.89	99,064,218.23	3,672,168,757.66
其中：未实现融资收益	188,933,489.05		188,933,489.05
合 计	3,771,232,975.89	99,064,218.23	3,672,168,757.66

(续上表)

项 目	期初数		
	账面余额	坏账准备	账面价值
融资租赁款	2,276,104,911.69	98,161,324.85	2,177,943,586.84
其中：未实现融资收益	70,174,356.46		70,174,356.46
合 计	2,276,104,911.69	98,161,324.85	2,177,943,586.84

16. 长期股权投资

(1) 长期股权投资分类

项 目	期末数		
	账面余额	减值准备	账面价值
对合营企业投资	151,164,823.28		151,164,823.28
对联营企业投资	20,959,584,938.50	232,409,516.21	20,727,175,422.29
合 计	21,110,749,761.78	232,409,516.21	20,878,340,245.57

(续上表)

项 目	期初数		
	账面余额	减值准备	账面价值
对合营企业投资	157,183,670.32		157,183,670.32
对联营企业投资	16,785,890,128.68	112,476,807.40	16,673,413,321.28
合 计	16,943,073,799.00	112,476,807.40	16,830,596,991.60

(2) 长期股权投资明细

被投资单位	投资成本	期初数	本期增减变动			
			追加投资	减少投资	权益法下确认的投 资损益	其他综合 收益调整



被投资单位	投资成本	期初数	本期增减变动			
			追加投资	减少投资	权益法下确认的投 资损益	其他综合 收益调整
一、合营企业						
浙江天裕控股有 限公司		5,945,592.37		7,127,139.80	1,645,747.41	
杭州锦焱资产管 理有限公司	5,000,000.00	5,299,550.92			1,052.10	
苏州姑苏兴宏企 业管理合伙企业 (有限合伙)	150,000,000.00	145,938,527.03			-74,306.77	
小 计	155,000,000.00	157,183,670.32		7,127,139.80	1,572,492.74	
二、联营企业						
杭州市地下管道 开发有限公司	86,867,648.40	182,524,888.65			9,268,635.03	
杭州联合农村商 业银行股份有限 公司	897,061,479.00	3,007,733,345.48			435,292,500.00	-13,452,200.00
中策橡胶集团股 份有限公司	340,624,697.02	1,808,188,929.95			395,679,021.83	22,854,071.93
深圳海联讯科技 股份有限公司	812,794,753.35	820,928,421.87			3,221,173.94	
万通智控科技股 份有限公司	149,999,992.64	158,504,713.04			13,046,790.07	1,261,742.31
建德经开实业有 限公司		153,296,836.17		153,296,836.17		
杭州市临安区青 山湖建设管理有 限公司	355,251,117.99	231,760,252.82			10,075,635.98	3,983,271.00
杭州鑫湖实业发 展有限公司	547,513,185.65	396,947,313.97	149,596,185.65	0.00	-536,262.61	6,731,108.46
杭州金融城建设 发展有限公司	333,399,811.59	333,399,811.59				
心有灵犀科技股 份有限公司	106,173,867.88	129,639,596.83		17,855,093.12	6,520,359.76	
杭州银行股份有 限公司	1,128,714,999.11	5,484,097,612.44			943,760,008.36	94,873,225.54
杭州钱江中小企 业创业投资有限 公司	8,611,111.00	15,443,689.35			274,241.65	
杭州金投智汇创 业投资合伙企业	20,384,350.69	63,033,128.58		5,561,132.63	-19,277,435.09	



被投资单位	投资成本	期初数	本期增减变动			
			追加投资	减少投资	权益法下确认的投 资损益	其他综合 收益调整
(有限合伙)						
杭州金投智信创 业投资合伙企业 (有限合伙)		54,304,311.72		418,145.73	-17,478,076.79	
杭州金投智远创 业投资合伙企业 (有限合伙)	25,257,392.10	37,375,154.11		11,742,607.90	-633,059.41	
杭州海昱车盟投 资合伙企业(有限 合伙)	10,000.00	9,804.54			-0.87	
杭州金投智业创 业投资合伙企业 (有限合伙)	33,843,600.02	52,148,113.86		1,436,399.98	6,506,951.78	
杭州恒拓企业管 理合伙企业(有限 合伙)	10,000.00	10,000.48			-10,000.48	
杭州金投智和创 业投资合伙企业 (有限合伙)	39,000,000.00	54,392,707.26			29,627,292.71	
杭州金投慧健股 权投资合伙企业 (有限合伙)	10,000.00	9,998.40			-1.66	
杭州金投智恒创 业投资合伙企业 (有限合伙)	111,000,000.00	110,551,376.96			9,075,106.73	
泛城设计股份有 限公司	111,410,000.00	137,941,029.21			-4,262,092.42	
杭州兴富投资管 理合伙企业(有限 合伙)	128,999,064.55	167,551,197.67		46,000,935.45	-23,006,720.30	
奥展实业股份有 限公司	65,000,000.00	81,242,853.85			4,231,827.37	
浙江联运盒子物 流科技有限公司	3,500,000.00	5,567,485.51			3,733,222.42	
江苏博信投资控 股股份有限公司	377,486,562.29	76,741,581.72	305,325,000.00		-16,618,137.10	
杭州交投物资有 限公司	98,000,000.00	117,127,676.94			16,336,061.99	
浙江金融资产交 易中心股份有限	154,997,371.13	155,802,446.17			999,836.21	



被投资单位	投资成本	期初数	本期增减变动			
			追加投资	减少投资	权益法下确认的投 资损益	其他综合 收益调整
公司						
杭州中诚装备服 务股份有限公司	118,800,000.00	91,182,643.91			-5,516,899.23	
浙江绩丰岩土技 术股份有限公司	246,503,152.00	209,539,100.84			-22,248,634.07	
杭州吉众机电股 份有限公司		32,063,231.43		32,063,231.43		
浙江宜可欧环保 科技有限公司		14,947,819.42		14,947,819.42		
深圳市盘古运营 服务有限公司	477,272,500.00	502,525,806.97			110,284.00	
杭州金投鲲鹏数 据运营有限公司	6,000,000.00	6,872,266.77			68,440.95	
浙江凯欧传动带 股份有限公司	40,000,000.00					
杭州云栖智慧视 通科技有限公司	10,000,000.00	7,385,827.96			-514,098.42	
浙江嘉利（丽水） 工业股份有限公 司	61,560,000.00	80,565,357.45			10,820,489.43	
重庆蚂蚁消费金 融有限公司	2,300,000,000.00	1,850,000,000.00	450,000,000.00		15,151,834.81	1,397,274.40
浙江宜和新型材 料有限公司	36,259,400.00	42,056,987.39			-5,964,275.49	
杭州临安区国瑞 大成建设管理公 司	207,470,000.00		207,470,000.00		5,098,660.49	4,019,150.80
杭州临安文化旅 游开发有限公司	345,790,000.00		345,790,000.00		-1,987,784.37	486,331.92
浙江算力科技有 限公司	900,000.00		900,000.00			
镇江恒欣生物科 技有限公司	20,000,000.00		20,000,000.00		2,228,380.63	
西安润茂置业有 限公司	1,320,000,000.00		1,320,000,000.00		744,480.65	
小 计	11,126,476,056.41	16,673,413,321.28	2,799,081,185.65	283,322,201.83	1,803,817,758.48	122,153,976.36
合 计	11,281,476,056.41	16,830,596,991.60	2,799,081,185.65	290,449,341.63	1,805,390,251.22	122,153,976.36

(续上表)



被投资单位	本期增减变动				期末数	减值准备期末余额
	其他权益变动	宣告发放现金股利 或利润	计提减值准备	其他		
一、合营企业						
浙江天裕控股有限公司	-458,347.38	5,852.60				
杭州锦壹资产管理 有限公司					5,300,603.02	
苏州姑苏兴宏企业 管理合伙企业(有限 合伙)					145,864,220.26	
小 计	-458,347.38	5,852.60			151,164,823.28	
二、联营企业						
杭州市地下管道开 发有限公司		3,501,428.00			188,292,095.68	
杭州联合农村商业 银行股份有限公司	15,535,300.00	30,526,475.84			3,414,582,469.64	
中策橡胶集团股份 有限公司	7,052,222.86	67,500,000.00			2,166,274,246.57	
深圳海联讯科技股 份有限公司		1,996,600.00			822,152,995.81	
万通智控科技股份 有限公司	470,047.60	1,784,274.10			171,499,018.92	
建德经开实业有限 公司						
杭州市临安区青山 湖建设管理有限公 司					245,819,159.80	
杭州鑫湖实业发展 有限公司					552,738,345.47	
杭州金融城建设发 展有限公司					333,399,811.59	
心有灵犀科技股份 有限公司					118,304,863.47	
杭州银行股份有限 公司		163,248,944.40			6,359,481,901.94	
杭州钱江中小企业 创业投资有限公司					15,717,931.00	
杭州金投智汇创业 投资合伙企业(有限 合伙)		11,477,339.96			26,717,220.90	
杭州金投智信创业		7,446,334.06			28,961,755.14	



被投资单位	本期增减变动				期末数	减值准备期末余额
	其他权益变动	宣告发放现金股利 或利润	计提减值准备	其他		
投资合伙企业（有限合伙）						
杭州金投智远创业 投资合伙企业（有限合伙）					24,999,486.80	
杭州海显车盟投资 合伙企业（有限合伙）					9,803.67	
杭州金投智业创业 投资合伙企业（有限合伙）		3,612,082.94			53,606,582.72	
杭州恒拓企业管理 合伙企业（有限合伙）						
杭州金投智和创业 投资合伙企业（有限合伙）					84,019,999.97	
杭州金投慧健股权 投资合伙企业（有限合伙）					9,996.74	
杭州金投智恒创业 投资合伙企业（有限合伙）					119,626,483.69	
泛城设计股份有限公司					133,678,936.79	
杭州兴富投资管理 合伙企业（有限合伙）					98,543,541.92	
奥展实业股份有限公司					85,474,681.22	
浙江联运盒子物流 科技有限公司					9,300,707.93	
江苏博信投资控股 股份有限公司					365,448,444.62	
杭州交投物资有限 公司					133,463,738.93	
浙江金融资产交易 中心股份有限公司					156,802,282.38	
杭州中诚装备服务 股份有限公司			85,665,744.68			85,665,744.68



被投资单位	本期增减变动				期末数	减值准备期末余额
	其他权益变动	宣告发放现金股利 或利润	计提减值准备	其他		
浙江绩丰岩土技术股份有限公司			34,266,964.13		153,023,502.64	104,551,189.49
杭州吉众机电股份有限公司						
浙江宜可欧环保科技有限公司						
深圳市盘古运营服务有限公司					502,636,090.97	
杭州金投鲲鹏数据运营有限公司					6,940,707.72	
浙江凯欧传动带股份有限公司						42,192,582.04
杭州云栖智慧视通科技有限公司					6,871,729.54	
浙江嘉利(丽水)工业股份有限公司					91,385,846.88	
重庆蚂蚁消费金融有限公司					2,316,549,109.21	
浙江宜和新型材料有限公司					36,092,711.90	
杭州临安区国瑞大成建设管理公司					216,587,811.29	
杭州临安文化旅游开发有限公司					344,288,547.55	
浙江算力科技有限公司					900,000.00	
镇江恒欣生物科技有限公司					22,228,380.63	
西安润茂置业有限公司					1,320,744,480.65	
小 计	23,057,570.46	291,093,479.30	119,932,708.81	0.00	20,727,175,422.29	232,409,516.21
合 计	22,599,223.08	291,099,331.90	119,932,708.81	0.00	20,878,340,245.57	232,409,516.21

(3) 减值准备计提情况说明

项 目	期末账面余额	减值准备	备注
浙江绩丰岩土技术股份有限公司	257,574,692.13	104,551,189.49	
杭州中诚装备服务股份有限公司	85,665,744.68	85,665,744.68	
浙江凯欧传动带股份有限公司	42,192,582.04	42,192,582.04	



小 计	385,433,018.85	232,409,516.21	
-----	----------------	----------------	--

17. 其他权益工具投资

(1) 明细情况

项 目	期末数	期初数
杭州国舜领跑股权投资合伙企业（有限合伙）	593,474,107.06	496,076,792.40
杭州和达金智创业投资合伙企业（有限合伙）	504,244,897.96	504,244,897.96
杭州吉海信息科技有限公司	162,274,895.96	162,274,895.96
合 计	1,259,993,900.98	1,162,596,586.32

(2) 期末其他权益工具投资情况

项目名称	本期确认的股利收入	累计利得	累计损失	其他综合收益转入留存收益的金额	指定为以公允价值计量且其变动计入其他综合收益的原因	其他综合收益转入留存收益的原因
杭州国舜领跑股权投资合伙企业（有限合伙）		92,201,379.79			管理层持有权益工具的目的非交易性	
杭州和达金智创业投资合伙企业（有限合伙）						
杭州吉海信息科技有限公司						
合 计		92,201,379.79				

18. 其他非流动金融资产

(1) 明细情况

项 目	期末公允价值	期初公允价值
权益工具投资	14,873,203,668.59	12,435,641,022.81
信托产品投资	268,802,667.59	2,173,906,643.14
债务工具投资		291,381,835.62
基金投资	1,000,653.54	65,409,572.37
其他		74,607,355.05
合 计	15,143,006,989.72	15,040,946,428.99



(2) 期末重要的其他非流动金融资产情况

项 目	期末数		
	成本	公允价值变动	公允价值
杭州富阳锦茂股权投资合伙企业（有限合伙）	1,390,617,501.34	28,587,228.14	1,419,204,729.48
杭州东稷企业管理有限公司	1,188,000,000.00		1,188,000,000.00
杭州工商信托-聚鑫5号	1,017,000,000.00		1,017,000,000.00
杭州金投盛晗投资合伙企业（有限合伙）	840,998,749.68	3,072,297.14	844,071,046.82
杭州工商信托-盛世59号	747,183,174.94		747,183,174.94
杭州金投钱臻企业管理合伙企业（有限合伙）	595,424,850.00		595,424,850.00
云南信托-云昇2022-606号单一资金信托	571,020,000.00	9,263,213.33	580,283,213.33
杭州市开发投资有限公司	551,385,147.22		551,385,147.22
云南信托-云昇2023-630号单一资金信托	400,000,000.00	1,485,433.14	401,485,433.14
杭州金投盛澜股权投资合伙企业（有限合伙）	310,000,000.00	41,014,792.73	351,014,792.73
杭州工商信托-恒信增利	359,582,421.42	-19,126,863.32	340,455,558.10
杭工信·涿州浪潮大数据产业园项目集合资金信托计划	320,402,430.04		320,402,430.04
杭州君闵企业管理有限公司	315,000,000.00		315,000,000.00
合 计	8,606,614,274.64	64,296,101.16	8,670,910,375.80

19. 投资性房地产

(1) 明细情况

项 目	期初数	本期增加	本期减少	期末数
账面原值合计	537,311,544.41	41,526,963.39	57,389,039.43	521,449,468.37
其中：房屋、建筑物	537,311,544.41	41,526,963.39	57,389,039.43	521,449,468.37
累计折旧和累计摊销合计	172,901,958.39	22,350,610.24	3,406,271.12	191,846,297.51
其中：房屋、建筑物	172,901,958.39	22,350,610.24	3,406,271.12	191,846,297.51



项 目	期初数	本期增加	本期减少	期末数
投资性房地产账面净值合计	364,409,586.02			329,603,170.86
其中：房屋、建筑物	364,409,586.02			329,603,170.86
投资性房地产减值准备累计金额合计				
其中：房屋、建筑物				
投资性房地产账面价值合计	364,409,586.02			329,603,170.86
其中：房屋、建筑物	364,409,586.02			329,603,170.86

(2) 未办妥产权证书的投资性房地产情况

项 目	账面价值	未办妥产权证书原因
西湖物资大厦 2 楼	1,107,099.98	省市区联建项目暂无法办理权证
杭州温德姆至尊豪廷大酒店地下二层车库	60,752,825.85	[注]
小 计	61,859,925.83	

[注]2011年12月20日，本公司之孙公司富群农业公司向锦绣房产公司购买其开发建设的杭州温德姆至尊豪廷大酒店项目地下二层车库，总面积为11,128.88平方米，价款为人民币100,160,000.00元。因锦绣房产公司于2012年1月4日被下城区政府临时监管，进入企业破产重整阶段，相关事务暂时中止办理，无法办理产权登记事宜

(3) 尚未办理产权证所有人变更的投资性房地产情况

项 目	账面价值	资产挂账单位	产权证所有者名称
水沟巷 28 号底层商业用房	729,353.24	杭州市金融投资集团有限公司	杭州市财开投资集团公司
中财发展大厦 12 楼	548,928.78	杭州市金融投资集团有限公司	杭州市投资控股有限公司
小 计	1,278,282.02		

20. 固定资产

项 目	期初数	本期增加	本期减少	期末数
账面原值小计	2,879,625,317.22	80,372,529.89	11,666,063.96	2,948,331,783.15
其中：房屋及建筑物	360,596,436.28	57,389,039.43		417,985,475.71
运输工具	19,314,235.64	963,325.68	822,882.10	19,454,679.22



项 目	期初数	本期增加	本期减少	期末数
电子及其他设备	2,445,570,205.46	9,172,712.80	5,026,162.33	2,449,716,755.93
通用设备	54,144,439.84	12,847,451.98	5,817,019.53	61,174,872.29
累计折旧小计	570,304,226.30	117,717,842.84	9,817,522.78	678,204,546.36
其中：房屋及建筑物	69,874,024.21	10,891,618.28		80,765,642.49
运输工具	17,252,588.38	312,820.25	790,055.49	16,775,353.14
电子及其他设备	441,113,046.03	95,664,791.31	3,823,102.56	532,954,734.78
通用设备	42,064,567.68	10,848,613.00	5,204,364.73	47,708,815.95
固定资产账面净值小计	2,309,321,090.92			2,270,127,236.79
其中：房屋及建筑物	290,722,412.07			337,219,833.22
运输工具	2,061,647.26			2,679,326.08
电子及其他设备	2,004,457,159.43			1,916,762,021.15
通用设备	12,079,872.16			13,466,056.34
减值准备小计				
其中：房屋及建筑物				
运输工具				
电子及其他设备				
通用设备				
固定资产账面价值小计	2,309,321,090.92			2,270,127,236.79
其中：房屋及建筑物	290,722,412.07			337,219,833.22
运输工具	2,061,647.26			2,679,326.08
电子及其他设备	2,004,457,159.43			1,916,762,021.15
通用设备	12,079,872.16			13,466,056.34

21. 在建工程

项 目	期末数			期初数		
	账面余额	减值准备	账面价值	账面余额	减值准备	账面价值
在建项目	22,353,766.98		22,353,766.98	26,926,295.62		26,926,295.62
合 计	22,353,766.98		22,353,766.98	26,926,295.62		26,926,295.62



22. 使用权资产

项 目	期初数	本期增加	本期减少	期末数
账面原值合计	147,727,552.37	25,708,730.12	1,825,265.97	171,611,016.52
其中：房屋及建筑物	147,137,563.53	25,708,730.12	1,825,265.97	171,021,027.68
机器运输办公设备	589,988.84			589,988.84
累计折旧合计	45,632,221.36	38,697,052.49		84,329,273.85
其中：房屋及建筑物	45,473,515.67	38,500,389.53		83,973,905.20
机器运输办公设备	158,705.69	196,662.96		355,368.65
使用权资产账面净值合计	102,095,331.01			87,281,742.67
其中：房屋及建筑物	101,664,047.86			87,047,122.48
机器运输办公设备	431,283.15			234,620.19
使用权资产账面价值合计	102,095,331.01			87,281,742.67
其中：房屋及建筑物	101,664,047.86			87,047,122.48
机器运输办公设备	431,283.15			234,620.19

23. 无形资产

项 目	期初数	本期增加	本期减少	期末数
账面原值合计	187,929,967.63	55,849,472.64	3,595,912.05	240,183,528.22
其中：车库	1,013,935.38			1,013,935.38
软件	186,916,032.25	11,737,577.64	3,595,912.05	195,057,697.84
土地使用权		44,111,895.00		44,111,895.00
累计摊销额合计	107,623,560.68	26,887,732.89	3,495,510.21	131,015,783.36
其中：车库	147,701.01	321,038.16		468,739.17
软件	107,475,859.67	25,690,396.43	3,495,510.21	129,670,745.89
土地使用权		876,298.30		876,298.30
账面价值合计	80,306,406.95			109,167,744.86
其中：车库	866,234.37			545,196.21
软件	79,440,172.58			65,386,951.95
土地使用权				43,235,596.70



24. 商誉

(1) 明细情况

被投资单位名称或形成商誉的事项	商誉账面原值			
	期初数	本期增加	本期减少	期末数
杭州金投保险经纪有限公司	26,000,000.00			26,000,000.00
杭州金投荟盈创业投资合伙企业（有限合伙）	2,869,524.70			2,869,524.70
合计	28,869,524.70			28,869,524.70

（续上表）

被投资单位名称或形成商誉的事项	商誉减值准备			
	期初数	本期增加	本期减少	期末数
杭州金投保险经纪有限公司				
杭州金投荟盈创业投资合伙企业（有限合伙）				
合计				

(2) 其他说明

2019年4月本公司以18,344,923.92元受让金投保险公司60%的股权，本公司之子公司金投租赁公司以12,229,949.27元受让金投保险公司40%的股权。金投保险公司可辨认净资产公允价值为4,574,873.19元，本公司及金投租赁公司将合并成本大于该可辨认净资产公允价值份额的差额合计26,000,000.00元确认为商誉。

2021年9月本公司之子公司财开公司以10,167,671.23元受让金投荟盈合伙企业其他合伙人33.34%的股权。金投荟盈合伙企业可辨认净资产公允价值为21,890,061.58元，财开公司将合并成本大于购买日可辨认净资产公允价值份额的差额2,869,524.70元确认为商誉。

25. 长期待摊费用

项目	期初数	本期增加	本期摊销	其他减少	期末数
系统改造费	178,466.24		97,345.08		81,121.16
装修费	10,912,617.75	23,619,837.05	7,901,764.67	44,076.15	26,586,613.98
其他	60,616.53	49,056.60	71,518.01		38,155.12



项 目	期初数	本期增加	本期摊销	其他减少	期末数
合 计	11,151,700.52	23,668,893.65	8,070,627.76	44,076.15	26,705,890.26

26. 递延所得税资产和递延所得税负债

(1) 未经抵销的递延所得税资产

项 目	期末数		期初数	
	可抵扣暂时性差异	递延所得税资产	可抵扣暂时性差异	递延所得税资产
公允价值变动	1,662,827,643.23	217,824,528.09	901,557,395.32	157,034,738.28
职工薪酬	426,680,175.17	106,052,973.48	235,073,191.83	58,058,488.02
信用减值损失	211,178,646.41	52,744,014.90	241,551,229.80	60,320,072.68
资产减值准备	72,244,543.15	18,050,187.24	5,695,000.00	1,423,750.00
可弥补亏损	34,122,892.02	8,246,808.49	8,210,675.97	2,052,668.99
预提费用	30,292,014.47	7,573,003.62	600,000.00	150,000.00
分红	20,000,000.00	5,000,000.00		
风险准备金	6,286,282.76	942,942.42	36,137,167.32	7,670,050.25
其他	41,775,076.25	10,443,769.09	110,900,919.02	27,725,229.76
合 计	2,505,407,273.46	426,878,227.33	1,539,725,579.26	314,434,997.98

(2) 未经抵销的递延所得税负债

项 目	期末数		期初数	
	应纳税暂时性差异	递延所得税负债	应纳税暂时性差异	递延所得税负债
公允价值变动	500,346,620.54	124,411,875.31	238,417,598.46	59,475,045.35
信用减值损失	12,743,891.40	3,185,972.85		
其他	458,235,985.58	78,951,342.03	327,813,243.84	45,426,443.43
合 计	971,326,497.52	206,549,190.19	566,230,842.30	104,901,488.78

(3) 以抵销后净额列示的递延所得税资产或负债

项 目	期末数		期初数	
	递延所得税资产和负债互抵金额	抵销后递延所得税资产或负债余额	递延所得税资产和负债互抵金额	抵销后递延所得税资产或负债余额
递延所得税资产	44,432,043.32	382,446,184.01		314,434,997.98
递延所得税负债	44,432,043.32	162,117,146.87		104,901,488.78



27. 其他非流动资产

项 目	期末数		
	账面余额	减值准备	账面价值
代管资产	581,823,808.86		581,823,808.86
抵债资产	1,350,000.00	945,000.00	405,000.00
委托贷款	37,954,536.31	6,810,291.44	31,144,244.87
其他	46,253,736.26	3,333.00	46,250,403.26
合 计	667,382,081.43	7,758,624.44	659,623,456.99

(续上表)

项 目	期初数		
	账面余额	减值准备	账面价值
代管资产	581,823,808.86		581,823,808.86
抵债资产	1,350,000.00	945,000.00	405,000.00
委托贷款	6,810,291.44	6,810,291.44	
其他	7,037,107.97		7,037,107.97
合 计	597,021,208.27	7,755,291.44	589,265,916.83

28. 短期借款

项 目	期末数	期初数
保证借款	7,278,000,000.00	7,951,799,700.00
信用借款	13,599,261,000.00	11,387,500,000.00
其他借款	18,650,000.00	597,000,000.00
应计利息	65,951,056.81	58,655,438.01
合 计	20,961,862,056.81	19,994,955,138.01

29. 交易性金融负债

项 目	期末公允价值	期初公允价值
结构化主体中的其他投资者份额	211,224.47	180,548.07
合 计	211,224.47	180,548.07



30. 衍生金融负债

项 目	期末数	期初数
期货合约公允价值		254,100.00
合 计		254,100.00

31. 应付票据

种 类	期末数	期初数
银行承兑汇票	792,484,384.68	149,704,486.00
商业承兑汇票	30,000,000.00	80,000,000.00
小 计	822,484,384.68	229,704,486.00

32. 应付账款

(1) 账龄分析

明 细	期末数	期初数
1 年以内 (含 1 年)	822,221,658.55	1,027,946,301.38
1 年以上	96,769,319.82	100,458,058.28
小 计	918,990,978.37	1,128,404,359.66

(2) 账龄超过 1 年的重要应付账款

债权单位名称	期末数	未偿还原因
结算账户	36,504,703.99	暂未结算
中铁工程装备集团有限公司	18,159,964.39	项目尚未结束
小 计	54,664,668.38	

33. 预收款项

项 目	期末数	期初数
1 年以内 (含 1 年)	12,903,269.57	15,057,207.76
1 年以上	2,360,749.03	2,360,749.03
合 计	15,264,018.60	17,417,956.79

34. 合同负债



项 目	期末数	期初数
预收货款	751,321,797.42	936,044,901.92
预收开发费	18,712,742.63	23,455,752.37
预收金融服务费	1,988,608.28	1,425,076.08
预收其他收入	4,716,290.16	1,376,615.41
合 计	776,739,438.49	962,302,345.78

35. 应付职工薪酬

(1) 明细情况

项 目	期初数	本期增加	本期减少	期末数
短期薪酬	245,169,377.88	555,499,443.78	594,735,132.18	205,933,689.48
离职后福利— 设定提存计划	5,348,491.47	66,978,647.39	64,319,660.25	8,007,478.61
辞退福利		113,968.94	113,968.94	
合 计	250,517,869.35	622,592,060.11	659,168,761.37	213,941,168.09

(2) 短期薪酬明细情况

项 目	期初数	本期增加	本期减少	期末数
工资、奖金、津 贴和补贴	236,907,091.79	439,577,942.96	475,656,131.44	200,828,903.31
职工福利费	1,553,038.36	26,521,743.99	27,790,193.84	284,588.51
社会保险费	1,051,600.93	31,138,023.81	31,358,615.14	831,009.60
其中：医疗保 险费	1,033,773.03	30,360,510.74	30,633,122.50	761,161.27
工伤保 险费	17,656.64	777,092.31	725,492.64	69,256.31
生育保 险费	171.26	420.76		592.02
住房公积金	100,740.00	44,149,091.60	44,141,738.00	108,093.60
工会经费和职工 教育经费	5,261,433.27	10,801,791.78	12,646,991.46	3,416,233.59
补充医疗保险	295,473.53	2,440,606.66	2,271,219.32	464,860.87
其他短期薪酬		870,242.98	870,242.98	
小 计	245,169,377.88	555,499,443.78	594,735,132.18	205,933,689.48



(3) 设定提存计划明细情况

项 目	期初数	本期增加	本期减少	期末数
基本养老保险	1,081,789.08	43,378,674.98	43,171,869.23	1,288,594.83
失业保险费	23,027.29	1,564,204.42	1,540,531.39	46,700.32
企业年金缴费	4,243,675.10	22,035,767.99	19,607,259.63	6,672,183.46
小 计	5,348,491.47	66,978,647.39	64,319,660.25	8,007,478.61

36. 应交税费

项 目	期末数	期初数
增值税	65,353,036.24	93,488,494.35
城市维护建设税	4,490,431.22	6,085,704.21
教育费附加	1,927,347.97	2,623,886.84
地方教育附加	1,281,367.25	1,747,886.10
企业所得税	163,625,122.51	436,836,004.82
土地增值税	19,551,646.03	20,950,105.82
房产税	1,346,537.70	1,434,464.71
土地使用税	272,750.00	122,732.80
印花税	7,629,598.81	5,905,332.67
代扣代缴个人所得税	1,993,122.40	3,247,741.31
其他税费	273,832.62	385,581.55
合 计	267,744,792.75	572,827,935.18

37. 其他应付款

(1) 明细情况

项 目	期末数	期初数
应付股利	39,674,705.33	9,674,705.33
其他应付款项	4,640,775,594.93	5,738,929,839.38
合 计	4,680,450,300.26	5,748,604,544.71

(2) 应付股利



单位名称	期末数	期初数
普通股股利	39,674,705.33	9,674,705.33
小 计	39,674,705.33	9,674,705.33

(3) 其他应付款项

1) 按款项性质列示其他应付款项

项 目	期末数	期初数
客户备付金	1,057,397,511.01	1,140,613,806.42
超收风险金、绩效等	603,394,601.54	504,852,192.51
往来款	2,458,536,529.20	3,294,947,946.48
保证金、押金	383,440,198.33	422,833,901.32
其他	138,006,754.85	375,681,992.65
合 计	4,640,775,594.93	5,738,929,839.38

2) 账龄超过 1 年的重要其他应付款项

债权单位名称	期末数	未偿还原因
深圳市杭金鲲鹏数据有限公司	441,458,544.54	
杭州市阳光资产处置有限公司	71,816,400.70	
通用卡押金	68,029,404.44	押金
常州雪堰雪湖投资开发有限公司	30,000,000.00	
浙江联运盒子物流科技有限公司	18,900,000.00	租赁合同未到期
青海宁泰融资担保有限公司	17,060,000.00	保证金
温州墨润科技有限公司	10,200,000.00	保证金
上海力行工程技术发展有限公司	10,000,000.00	租赁合同未到期
苍南嘉诚资产管理有限公司	9,900,000.00	保证金
小 计	677,364,349.68	

38. 一年内到期的非流动负债

(1) 明细情况

项 目	期末数	期初数
1 年内到期的长期借款	3,853,110,960.22	4,617,745,231.06



项 目	期末数	期初数
1年内到期的应付债券	2,000,000,000.00	3,775,000,000.00
1年内到期的长期应付款	382,196,765.20	427,061,716.10
1年内到期的其他非流动负债	46,976,900.88	
1年内到期的租赁负债	16,123,688.80	8,052,338.68
应付利息	325,354,959.64	306,086,048.40
合 计	6,623,763,274.74	9,133,945,334.24

(2) 一年内到期的应付债券明细

债券名称	面值	发行日期	债券期限	发行金额
中票（中信钱江）	1,200,000,000.00	2021/8/24	3年	1,200,000,000.00
中票（工行众安）	800,000,000.00	2021/4/1	3年	800,000,000.00
合 计	2,000,000,000.00			2,000,000,000.00

39. 其他流动负债

(1) 明细情况

项 目	期末数	期初数
短期应付债券	485,129,072.87	
担保业务准备金	14,456,372.37	17,571,038.22
待转销项税	96,700,506.70	89,821,273.16
债务融资工具	137,174,757.51	163,830,799.84
其他	7,728,063.88	7,525,282.25
合 计	741,188,773.33	278,748,393.47

(2) 短期应付债券

债券名称	面值	发行日期	债券期限	发行金额
人民币私募债一期	200,000,000.00	2023/8	2023.8-2024.9	200,000,000.00
人民币私募债二期	150,000,000.00	2023/11	2023.11-2024.8	150,000,000.00
未来科技城 ABN 项目	132,000,000.00	2023/3	2023.3-2024.3	132,000,000.00
小 计	482,000,000.00			482,000,000.00

(续上表)



债券名称	期初数	本期发行	按面值计提利息	本期偿还	其他减少	期末数
人民币私募债一期		200,000,000.00	2,426,664.65			202,426,664.65
人民币私募债二期		150,000,000.00	595,000.00			150,595,000.00
未来科技城ABN项目		132,000,000.00	107,408.22			132,107,408.22
小计		482,000,000.00	3,129,072.87			485,129,072.87

40. 长期借款

项目	期末数	期初数
保证借款	2,907,823,056.48	4,116,562,946.94
信用借款	4,557,400,000.00	3,186,400,000.00
应计利息	13,513,189.25	24,520,469.97
合计	7,478,736,245.73	7,327,483,416.91

41. 应付债券

(1) 明细情况

项目	期末数	期初数
中期票据	7,000,000,000.00	8,000,000,000.00
公司债	8,733,723,214.51	7,878,146,921.34
减：一年内到期的应付债券	2,000,000,000.00	3,775,000,000.00
合计	13,733,723,214.51	12,103,146,921.34

(2) 应付债券的增减变动

债券名称	面值	发行日期	债券期限	发行金额	期初数
20 杭金 01	900,000,000.00	2020/11/24	5年	900,000,000.00	900,000,000.00
21 杭金 01	1,000,000,000.00	2021/10/26	5年	1,000,000,000.00	1,000,000,000.00
22 杭金 01	560,000,000.00	2022/3/14	5年	560,000,000.00	560,000,000.00
22 杭金 02	240,000,000.00	2022/3/14	5年	240,000,000.00	240,000,000.00
22 杭金 03	500,000,000.00	2022/7/8	5年	500,000,000.00	500,000,000.00
22 杭金 04	800,000,000.00	2022/11/18	5年	800,000,000.00	800,000,000.00



债券名称	面值	发行日期	债券期限	发行金额	期初数
23 杭金 01	500,000,000.00	2023/4/4	5 年	500,000,000.00	
23 杭金 02	1,000,000,000.00	2023/6/1	3 年	1,000,000,000.00	
23 杭金 03	700,000,000.00	2023/7/27	3 年	700,000,000.00	
23 杭金 04	700,000,000.00	2023/8/23	3 年	700,000,000.00	
20 杭金投 MTN001	1,000,000,000.00	2020/1/7	5 年	1,000,000,000.00	1,000,000,000.00
20 杭金投 MTN002B	300,000,000.00	2020/4/30	5 年	300,000,000.00	300,000,000.00
21 杭金投 MTN001	800,000,000.00	2021/4/1	3 年	800,000,000.00	800,000,000.00
21 杭金投 MTN002	1,200,000,000.00	2021/8/24	3 年	1,200,000,000.00	1,200,000,000.00
22 杭金投 MTN001	600,000,000.00	2022/10/12	3 年	600,000,000.00	600,000,000.00
22 杭金投 MTN002	1,400,000,000.00	2022/10/24	3 年	1,400,000,000.00	1,400,000,000.00
23 杭金投 MTN001	700,000,000.00	2023/6/20	3 年	700,000,000.00	
杭州金投融资租赁有限公司 2022 年度第一期	1,000,000,000.00	2022/1/10	3 年	1,000,000,000.00	1,000,000,000.00
2023 年面向专业投资者公开发行公司债券(第一期)	500,000,000.00	2023/4/12	3 年	500,000,000.00	
2023 年面向专业投资者非公开发行公司债券(第一期)	400,000,000.00	2023/7/20	3 年	400,000,000.00	
HFI INTERNATIONAL (HK) Limited B2507	1,657,682,000.00	2020/7/16	5 年	1,657,682,000.00	1,803,146,921.34
小 计	16,457,682,000.00			16,457,682,000.00	12,103,146,921.34

(续上表)

债券名称	本期发行	本期偿还	其他减少	期末数
------	------	------	------	-----



20 杭金 01		900,000,000.00		
21 杭金 01				1,000,000,000.00
22 杭金 01				560,000,000.00
22 杭金 02				240,000,000.00
22 杭金 03				500,000,000.00
22 杭金 04				800,000,000.00
23 杭金 01	500,000,000.00			500,000,000.00
23 杭金 02	1,000,000,000.00			1,000,000,000.00
23 杭金 03	700,000,000.00			700,000,000.00
23 杭金 04	700,000,000.00			700,000,000.00
20 杭金投 MTN001				1,000,000,000.00
20 杭金投 MTN002B				300,000,000.00
21 杭金投 MTN001			800,000,000.00	
21 杭金投 MTN002			1,200,000,000.00	
22 杭金投 MTN001				600,000,000.00
22 杭金投 MTN002				1,400,000,000.00
23 杭金投 MTN001	700,000,000.00			700,000,000.00
杭州金投融资租赁 有限公司 2022 年 度第一期				1,000,000,000.00
2023 年面向专业 投资者公开发行公 司债券(第一期)	500,000,000.00			500,000,000.00
2023 年面向专业 投资者非公开发 行公司债券(第一期)	400,000,000.00			400,000,000.00
HFI INTERNATIONAL (HK)Limited B2507		58,928,064.00	-89,504,357.17	1,833,723,214.51
小 计	4,500,000,000.00	958,928,064.00	1,910,495,642.83	13,733,723,214.51

42. 租赁负债



项 目	期末数	期初数
租赁付款额	87,950,346.94	103,817,419.64
减：未确认的融资费用	6,213,421.85	7,470,158.01
重分类至一年内到期的非流动负债	16,123,688.80	8,052,338.68
租赁负债净额	65,613,236.29	88,294,922.95

43. 长期应付款

(1) 明细情况

项 目	期末数	期初数
长期应付款	1,154,200,661.94	1,441,494,841.78
专项应付款	185,322,889.44	185,322,889.44
合 计	1,339,523,551.38	1,626,817,731.22

(2) 长期应付款期末余额

项 目	期末数	期初数
杭州市财政局	404,897,022.38	404,897,022.38
浙江省电力开发公司	152,500,000.00	152,500,000.00
融资租赁款	596,803,639.56	884,097,819.40
小 计	1,154,200,661.94	1,441,494,841.78

(3) 专项应付款明细

项 目	期末数	期初数
杭州市财政局	140,000,000.00	140,000,000.00
中小企业担保投资款	40,000,000.00	40,000,000.00
杭州大学生创业联盟	5,000,000.00	5,000,000.00
住房维修基金	322,889.44	322,889.44
小 计	185,322,889.44	185,322,889.44

44. 递延收益

(1) 明细情况

项目/类别	期初数	本期增加	本期减少	期末数
-------	-----	------	------	-----



项目/类别	期初数	本期增加	本期减少	期末数
政府补助	1,023,282.83	6,681,052.00	7,104,335.07	599,999.76
未到期融资租赁项目手续费	105,231,682.40	87,853,773.56	84,002,771.65	109,082,684.31
合计	106,254,965.23	94,534,825.56	91,107,106.72	109,682,684.07

(2) 政府补助明细情况

项目	期初数	本期新增补助金额	本期计入其他收益金额	本期计入营业外收入金额
与资产相关的政府补助	799,999.80		200,000.04	
与收益相关的政府补助	223,283.03	6,681,052.00	6,904,335.03	
小计	1,023,282.83	6,681,052.00	7,104,335.07	

(续上表)

项目	本期冲减成本费用金额	本期冲减资产金额	其他变动	期末数
与资产相关的政府补助				599,999.76
与收益相关的政府补助				
小计				599,999.76

45. 其他非流动负债

项目	期末数	期初数
平安国际融资租赁有限公司	42,735,334.47	55,288,194.48
华泰-金投租赁1期资产支持专项计划	314,406,400.00	641,130,700.00
华泰-金投租赁3期资产支持专项计划	989,000,000.00	
应计利息	5,843,151.89	920,700.00
合计	1,351,984,886.36	697,339,594.48

46. 实收资本

(1) 增减变动情况

投资者名称	期初数	本期	本	期末数
-------	-----	----	---	-----



	投资金额	所占比例 (%)			投资金额	所占比例 (%)
杭州市政府	4,500,000,000.00	90.00	314,155,127.43		4,814,155,127.43	90.59
浙江省财务开发有限责任公司	500,000,000.00	10.00			500,000,000.00	9.41
合计	5,000,000,000.00	100.00	314,155,127.43		5,314,155,127.43	100.00

(2) 增减变动说明

根据杭州市人民政府国有资产监督管理委员会《杭州市国资委关于无偿划转杭州上市公司稳健发展引导基金合伙企业（有限合伙）份额的通知》（杭国资产〔2023〕26号），决定以2021年12月31日为基准日，杭州市投资发展股权投资基金有限公司（以下简称市投资发展公司）将其持有的引导基金合伙企业10亿股份额无偿划转至本公司，作为杭州市政府对本公司的出资。引导基金合伙企业2021年度财务报表业经大华会计师事务所（特殊普通合伙）审计并出具《审计报告》（大华审字[2022]051281号），经审定引导基金合伙企业2021年12月31日合伙人权益2,195,864,096.43元，市投资发展公司持股49.97%作价1,097,218,855.96元，增加杭州市人民政府对本公司实收资本314,155,127.43元，增加资本公积783,063,728.53元。

47. 资本公积

(1) 明细情况

项目	期初数	本期增加	本期减少	期末数
资本溢价	1,975,479,917.31	2,152,063,728.53		4,127,543,645.84
其他资本公积	416,844,025.79	20,168,504.15		437,012,529.94
其中：被投资单位其他权益变动	7,178,633.09	22,599,223.08		29,777,856.17
其他	409,665,392.70	-2,430,718.93		407,234,673.77
合计	2,392,323,943.10	2,172,232,232.68		4,564,556,175.78

(2) 变动情况

杭州市财政局本期对本公司现金增资1,369,000,000.00元，增加本公司资本公积-资本溢价1,369,000,000.00元。市投资发展公司将其持有的引导基金合伙企业49.97%合伙企业份额无偿划转至本公司，作为杭州市政府对本公司的出资，增加实收资本314,155,127.43元，增加资本公积-资本溢价783,063,728.53元。因此，资本公积-资本溢价本期增加合计



2,152,063,728.53元。

由于联营企业2022年其他权益变动对应调整资本公积-其他资本公积22,599,223.08元。

48. 其他综合收益

项 目	期初数	本期发生额		
		其他综合收益的税后净额		
		本期所得税前发生额	减：前期计入其他综合收益当期转入损益	减：所得税费用
不能重分类进损益的其他综合收益	4,032,160.21	115,327,936.52		
其中：其他权益工具投资公允价值变动	-5,195,934.87	97,397,314.66		
权益法下不能转损益的其他综合收益	9,228,095.08	17,930,621.86		
将重分类进损益的其他综合收益	77,142,669.84	87,530,663.24		
其中：权益法下可转损益的其他综合收益	160,135,751.67	91,008,814.80		
外币财务报表折算差额	-82,993,081.83	-3,478,151.56		
合 计	81,174,830.05	202,858,599.76		

(续上表)

项 目	本期发生额		减：前期计入其他综合收益当期转入留存收益（税后归属于母公司）	期末数
	其他综合收益的税后净额			
	税后归属于母公司	税后归属于少数股东		
不能重分类进损益的其他综合收益	115,327,936.52			119,360,096.73
其中：其他权益工具投资公允价值变动	97,397,314.66			92,201,379.79
权益法下不能	17,930,621.86			27,158,716.94



转损益的其他综合收益				
将重分类进损益的其他综合收益	87,530,663.24		1,175,652.53	163,497,680.55
其中：权益法下可转损益的其他综合收益	91,008,814.80		1,175,652.53	249,968,913.94
外币财务报表折算差额	-3,478,151.56			-86,471,233.39
合计	202,858,599.76		1,175,652.53	282,857,777.28

49. 盈余公积

项目	期初数	本期增加	本期减少	期末数
法定盈余公积金	890,576,773.97	81,348,430.58		971,925,204.55
合计	890,576,773.97	81,348,430.58		971,925,204.55

50. 一般风险准备

项目	期初数	本期增加	本期减少	期末数
信托赔偿准备	157,105,926.79			157,105,926.79
一般风险准备	91,777,500.44			91,777,500.44
信托业务风险准备	657,861,865.14			657,861,865.14
合计	906,745,292.37			906,745,292.37

51. 未分配利润

项目	本期数	上年同期数
上年年末余额	8,189,107,426.71	6,892,667,419.14
期初调整金额	3,082,204.72	-67,284,657.04
本期期初余额	8,192,189,631.43	6,825,382,762.10
本期增加额	1,288,945,935.54	2,020,887,219.93
其中：本期归属于母公司净利润转入	1,287,770,283.01	2,020,887,219.93
其他综合收益结转留存收益	1,175,652.53	
本期减少额	653,407,827.40	654,080,350.60



项 目	本期数	上年同期数
其中：本期提取盈余公积数	81,348,430.58	110,940,359.14
本期提取一般风险准备		18,837,915.52
本期分配现金股利数	572,059,396.82	524,302,075.94
本期期末余额	8,827,727,739.57	8,192,189,631.43

(二) 合并利润表项目注释

1. 营业收入、营业成本

(1) 明细情况

项 目	本期数		上年同期数	
	收入	成本	收入	成本
主营业务小计	35,727,396,684.85	34,646,037,336.37	35,894,823,679.31	34,479,493,177.77
其他业务小计	38,335,826.51	7,240,891.09	51,497,130.59	44,471,212.41
合 计	35,765,732,511.36	34,653,278,227.46	35,946,320,809.90	34,523,964,390.18

(2) 主营业务收入/主营业务成本(按业务类别分类)

项目	本期数		上年同期数	
	收入	成本	收入	成本
贸易收入	33,723,017,286.66	33,633,603,152.54	33,751,151,849.55	33,666,357,046.63
金融服务收入	1,800,253,802.52	851,957,797.00	2,057,066,886.39	770,649,522.86
其他收入	204,125,595.67	160,476,386.83	86,604,943.37	42,486,608.28
小 计	35,727,396,684.85	34,646,037,336.37	35,894,823,679.31	34,479,493,177.77

2. 税金及附加

项 目	本期数	上年同期数
城市维护建设税	8,818,730.78	13,251,941.14
教育费附加	3,757,245.86	5,975,767.16
地方教育附加	2,517,832.23	3,914,531.43
土地增值税		11,404,446.58
房产税	9,307,764.50	7,759,290.15



土地使用税	314,629.50	164,409.82
车船税	31,770.00	31,620.00
印花税	26,509,745.64	18,506,664.60
其他	39,868.96	18,057.99
合 计	51,297,587.47	61,026,728.87

3. 财务费用

项 目	本期数	上年同期数
利息费用	1,546,324,885.65	1,614,133,983.61
利息收入	-153,136,924.96	-137,681,494.36
汇兑损益	3,586,828.54	1,072,083.55
手续费支出及其他	23,520,694.66	38,890,147.01
合 计	1,420,295,483.89	1,516,414,719.81

4. 其他收益

项 目	本期数	上年同期数
税收返还	106,731.19	757,849.46
税收减免	1,891,079.26	3,817,676.71
政府补助	39,049,638.72	21,999,293.93
其他	1,163,128.84	1,469,841.72
合 计	42,210,578.01	28,044,661.82

5. 投资收益

产生投资收益的来源	本期数	上年同期数
权益法核算的长期股权投资收益	1,731,204,058.90	1,187,737,705.35
债权投资持有期间的利息收益	1,021,499,481.83	1,999,233,931.69
其他非流动金融资产投资收益	704,980,504.40	843,698,361.62
交易性金融资产持有期间取得的投资收益	128,106,717.13	670,012,232.74
处置长期股权投资产生的投资收益	40,090,002.65	123,398,292.47



产生投资收益的来源	本期数	上年同期数
期货交易投资收益	418,812.05	13,093,700.12
承兑汇票贴息	-24,004,973.40	
其他投资收益	173,512,297.08	-6,612,587.59
合 计	3,775,806,900.64	4,830,561,636.40

6. 公允价值变动收益

产生公允价值变动收益的来源	本期数	上年同期数
交易性金融资产	-439,619,244.74	-670,390,239.73
其他非流动金融资产	732,288,930.33	-119,694,945.68
交易性金融负债	-85,496,147.96	
衍生金融负债		-1,003,650.00
其他	5,705.00	
合 计	207,179,242.63	-791,088,835.41

7. 信用减值损失

项 目	本期数	上年同期数
坏账损失	-715,616,581.57	-62,194,399.11
债权投资信用减值损失	-358,503,422.86	-436,448,579.56
发放贷款及垫款减值损失	-32,020,344.73	-22,822,622.19
应收利息减值损失	-1,693,789.04	-9,632,200.00
一年内到期的非流动资产减值损失	868,630.47	
其他流动资产减值损失	706,403.17	2,588,793.87
其他		870.00
合 计	-1,106,259,104.56	-528,508,136.99

8. 资产减值损失

项 目	本期数	上年同期数
合同资产减值损失	-18,611.67	-10,582.83



项 目	本期数	上年同期数
一年内到期的非流动资产	-14,475.00	
其他非流动资产	-3,333.00	
长期股权投资减值损失	-119,932,708.81	
合 计	-119,969,128.48	-10,582.83

9. 资产处置收益

项 目	本期数	上年同期数
固定资产处置收益	-517,941.49	267,700,655.93
使用权资产处置损失		-92,778.51
合 计	-517,941.49	267,607,877.42

10. 营业外收入

项 目	本期数	上年同期数
政府补助		2,527,770.00
无需支付的款项	1,291,900.18	1,750,290.49
罚没收入	291,347.47	6,741.86
其他	43,736,116.62	1,595,122.24
合 计	45,319,364.27	5,879,924.59

11. 营业外支出

项 目	本期数	上年同期数
对外捐赠支出	4,541,100.00	6,385,608.00
罚款支出	275,850.22	36,179.90
赔偿金违约金支出	5,937.87	402,975.42
非流动资产毁损报废损失	936,840.36	881,352.77
其他	912,212.94	419,271.15
合 计	6,671,941.39	8,125,387.24

12. 所得税费用



项 目	本期数	上年同期数
当期所得税费用	214,624,984.20	541,390,896.68
递延所得税调整	-11,202,324.09	109,967,432.39
合 计	203,422,660.11	651,358,329.07

(三) 合并现金流量表项目注释

1. 现金流量表补充资料

补充资料	本期数	上年同期数
(1) 将净利润调节为经营活动现金流量：		
净利润	1,400,958,572.46	2,146,927,891.98
加：资产减值损失	119,969,128.48	10,582.83
信用减值损失	1,106,259,104.56	528,508,136.99
固定资产折旧、油气资产折耗、生产性生物资产折旧	136,662,181.96	165,408,494.96
使用权资产折旧	38,697,052.49	31,270,806.32
无形资产摊销	25,012,377.99	37,119,304.99
长期待摊费用摊销	8,070,627.76	10,757,451.30
处置固定资产、无形资产和其他长期资产的损失(收益以“-”号填列)	517,941.49	-267,607,877.42
固定资产报废损失(收益以“-”号填列)	936,840.36	881,352.77
公允价值变动损失(收益以“-”号填列)	-207,179,242.63	791,088,835.41
财务费用(收益以“-”号填列)	1,582,029,350.82	1,615,206,067.16
投资损失(收益以“-”号填列)	-3,758,119,785.26	-4,830,561,636.40
递延所得税资产减少(增加以“-”号填列)	-68,011,186.03	127,305,826.49
递延所得税负债增加(减少以“-”号填列)	57,215,658.09	-44,234,131.39
存货的减少(增加以“-”号填列)	-115,035,349.34	89,826,836.29
经营性应收项目的减少(增加以“-”号填列)	-388,430,336.83	-494,835,266.41
经营性应付项目的增加(减少以“-”号填列)	733,533,837.65	505,270,955.49
其他		



补充资料	本期数	上年同期数
经营活动产生的现金流量净额	673,086,774.02	412,343,631.36
(2) 不涉及现金收支的重大投资和筹资活动：		
债务转为资本		
一年内到期的可转换公司债券		
融资租入固定资产		
(3) 现金及现金等价物净变动情况：		
现金的期末余额	6,706,030,425.37	5,392,350,513.00
减：现金的期初余额	5,392,350,513.00	4,121,118,972.73
加：现金等价物的期末余额		
减：现金等价物的期初余额		
现金及现金等价物净增加额	1,313,679,912.37	1,271,231,540.27

2. 现金和现金等价物的构成

项 目	期末数	期初数
(1) 现金	6,706,030,425.37	5,392,350,513.00
其中：库存现金	220,869.31	336,565.02
可随时用于支付的银行存款	6,592,141,022.20	5,339,208,345.87
可随时用于支付的其他货币资金	113,668,533.86	52,805,602.11
可用于支付的存放中央银行款项		
存放同业款项		
拆放同业款项		
(2) 现金等价物	6,706,030,425.37	5,392,350,513.00
其中：三个月内到期的债券投资		
(3) 期末现金及现金等价物余额	6,706,030,425.37	5,392,350,513.00

七、或有事项

截至2023年12月31日，本公司之子公司杭州中小保公司对外提供融资担保、电子保函余额为44,073.04万元，向浙江省直住房公积金中心提供住房公积金贷款担保余额为476,289.19万元。

截至2023年12月31日，本公司之子公司杭州中小保公司经营担保业务期间，将支付



给担保合作银行、浙江省直住房公积金中心等存出保证金出质，出质存出保证金余额为 4,250.00 万元。

八、承诺事项

截至 2023 年 12 月 31 日，本公司无需要披露的重大承诺事项。

九、其他重要事项

（一）杭工信信托业务

1. 业务规模

截至 2023 年 12 月 31 日，本公司之子公司杭工信公司管理的信托业务资产总额为 8,831,992.45 万元，负债总额为 74,509.88 万元。

2. 诉讼情况

杭工信公司已就创新中心 2 号、恒大佛山禅城、飞鹰 25 号、恒信增利、秀兰宸府、天津雅士轩、盛世 17 号、盛世 32 号、盛世 97 号等信托项目交易对手提起诉讼，要求相应交易对手以及担保方偿还借款本金及相应利息、违约金等款项。截至审计报告日，创新中心 2 号项目二审已判决，公司已申请强制执行；恒大佛山禅城二审中判决已生效，2023 年 12 月佛山市公安局以佛山市禅城区恒盈展房地产开发有限公司涉嫌骗取贷款罪向公司调用证据，目前侦办中；飞鹰 25 号项下当代抚州项目一审判决已生效，公司申请强制执行，飞鹰 25 号项下恒大连云港项目二审判决已生效；恒信增利项下恒威镇海项目一审判决已生效，公司已申请强制执行；秀兰保定宸府项目一审判决已生效，公司已申请强制执行；天津雅士轩项目已达成和解协议；盛世 17 号项目一审判决已生效，公司已申请强制执行；盛世 32 号项目二审已判决，公司已申请强制执行；盛世 97 号项目一审进行中。

（二）惠金资产公司诉讼事项

截至 2023 年 12 月 31 日，本公司之孙公司惠金资产公司基于与保险公司签订的《业务合作协议》以及《保险合同》，为保险公司垫付理赔款 921,858,725.11 元，其中，长安责任保险股份有限公司（以下简称长安保险公司）225,885,652.57 元，安心财产保险有限责任公司（以下简称安心保险公司）404,546,469.51 元，亚太财产保险有限公司（以下简称亚太保险公司）161,331,287.91 元，中华联合财产保险股份有限公司（以下简称中联保险公司）130,095,315.12 元。

惠金公司已向相关保险公司提出理赔申请，其中：与长安保险公司已达成和解，分期收



回理赔款；与安心保险公司涉诉标的为 8,955.99 万元的案件已胜诉结案待履行；其余垫付理赔款仍处于诉讼审理及调解状态，尚未按约定得到理赔。

惠金资产公司与长安保险公司和解事项如下：惠金资产公司于 2020 年 2 月向浙江省杭州市中级人民法院（以下简称浙江中院）对长安保险公司（（2020）浙 01 民初 401 号）就财产保险合同纠纷提起诉讼，涉诉标的共 40,648.17 万元。经双方确认，（2020）浙 01 民初 401 号案件截至 2020 年 10 月 31 日所涉借款项目长安保险公司应支付的逾期理赔付款本息和逾期理赔应支付的逾期付款违约金共计 42,341.50 万元，其中本息 38,829.24 万元，违约金 3,512.26 万元。长安保险公司同意向惠金资产公司承担赔偿责任和还款义务，同意给付本息 38,829.24 万元，违约金和诉讼费用 579.45 万元，分别于 2021 年 12 月 25 日前赔付 4,106.65 万元，2022-2025 年每年 6 月 25 日前赔付 3,530.20 万元，12 月 25 日前赔付 5,295.31 万元。截至审计报告日，公司就该案累计已收到长安保险公司赔付款 16,444.20 万元（2021 年收到 681.18 万元，2022 年收到 6,956.30 万元，2023 年收到 8,855.51 万元）。按照和解约定，2023 年度尚余 5,295.31 万元未收到。本公司 2023 年 12 月向浙江中院申请强制执行，执行标的为 23,039.26 万元及债务利息、执行费为 29.78 万元，浙江中院 2024 年 1 月 16 日出具执行裁定，2024 年 2 月收回理赔款 501.65 万元。

惠金资产公司与安心保险公司诉讼事项如下：惠金资产公司于 2022 年 4 月向杭州市上城区人民法院对安心保险公司（（2023）浙 0102 民初 6326 号）就财产保险合同纠纷提起诉讼，涉诉标的共 8,955.99 万元。2023 年 12 月 29 日，浙江中院作出终审裁决（（2023）浙 01 民终 11068 号民事判决书），判决安心保险公司于判决生效之日起十日内向本公司支付 8,955.84 万元（保险理赔 6,959.46 万元、违约金 1,853.38 万元、律师代理费 143.00 万元）。截至审计报告日，惠金资产公司尚未收到上述款项，杭州市上城区人民法院已于 2024 年 1 月 19 日受理强制执行立案。惠金资产公司于 2023 年向杭州市上城区人民法院对安心保险公司、中联保险公司（（2023）浙 01 民初 824 号）就财产保险合同纠纷提起诉讼，涉诉标的共 43,916.31 万元。2023 年 12 月 29 日，一审胜诉，现二审审理中。

惠金资产公司与亚太保险公司诉讼事项如下：惠金资产公司于 2022 年向杭州市上城区人民法院向亚太保险公司（（2022）浙 0102 民初 11599 号就财产保险合同纠纷提起诉讼，涉诉标的为 9,683.44 万元。2024 年 1 月 19 日，浙江中院作出二审判决（（2023）浙 01 民终 8124 号），判决亚太保险公司于本判决生效之日起十日内向本公司支付 8,530.76 万元（保险理赔 6,864.05 万元、违约金 1,644.71 万元、律师代理费 18.00 万元、保全担保费 4.00 万元）。惠金资产公司于 2024 年 2 月 7 日收到 9,768.35 万元。惠金资产公司于 2023 年向



杭州市上城区人民法院向亚太保险公司（2023）浙 0102 民初 11223 号）就财产保险合同纠纷提起诉讼，涉诉标的为 9,822.36 万元。2024 年 2 月 6 日，一审胜诉，现二审审理中。惠金资产公司于 2023 年 12 月向杭州市上城区人民法院对亚太保险公司就财产保险合同纠纷递交诉讼材料，诉讼标的为 4,605.10 万元，截至审计报告日，法院已受理立案。

惠金资产公司与中联保险公司诉讼事项如下：惠金资产公司于 2022 年向杭州市上城区人民法院对中联保险公司（（2022）浙 0102 民初 1358 号）就财产保险合同纠纷提起诉讼，涉诉标的为 4,531.86 万元。2023 年 11 月 29 日，一审胜诉，现二审审理中。惠金资产公司于 2023 年向杭州市上城区人民法院对中联保险公司（（2023）浙 0102 民初 12431 号）就财产保险合同纠纷提起诉讼，涉诉标的为 9,352.35 万元。截至审计报告日，案件仍在审理中。惠金资产公司于 2023 年 12 月向杭州市上城区人民法院对中联保险公司就财产保险合同纠纷递交诉讼材料，诉讼标的为 6454.80 万元，截至审计报告日，法院已受理立案。

（三）金投行公司诉讼事项

截至 2023 年 12 月 31 日，本公司之孙公司金锤资产公司基于与保险公司签订的《业务合作协议》以及《保险合同》，为保险公司垫付理赔款 391,642,163.58 元，其中，长安保险公司 362,186,478.05 元，富德财产保险股份有限公司（以下简称富德保险公司）29,455,685.53 元。

金投行公司于 2022 年 12 月 30 日向杭州市中级人民法院对长安责任保险股份有限公司（（2023）浙 01 民初 8 号）提起诉讼，涉诉标的共 37,015.68 万元。2023 年 1 月 4 日，杭州市中级人民法院已正式立案，金投行公司一审胜诉，并已完成财产保全。长安责任保险股份有限公司不服上诉，截至审计报告日，上述诉讼事项尚未结案。

金投行公司于 2021 年 9 月 16 日向深圳市宝安区人民法院对富德保险公司（（2021）粤 0306 民初 29828 号）提起诉讼，涉诉标的共 3,118.50 万元。2021 年 9 月 16 日，深圳市宝安区法院已正式立案，金投行公司一审胜诉，并已完成财产保全。富德财产保险股份有限公司不服上诉至深圳市中级人民法院，二审裁定发回重审。截至审计报告日，上述诉讼事项尚未结案。

（四）中诚装备公司破产事宜

2023 年 5 月 22 日杭州市中级人民法院裁定受理中诚装备公司破产清算。本公司之子公司金投租赁公司、财开公司、金磐合伙企业及本公司其他关联公司陆续向中诚装备公司破产管理人申报债权，截至审计报告日破产债权尚在确认中。

（五）汇石合伙企业诉讼事项



本公司之子公司杭州汇石合伙企业之子公司：唐佳合伙企业、唐源合伙企业、唐盈合伙企业、唐城合伙企业、唐欣合伙企业、唐浚合伙企业、唐铭合伙企业分别于 2023 年 3 月向上城法院对其交易对手方提起诉讼，要求偿还股权回购款及对应利息、违约金等款项，并对其财产采取了保全措施。截至审计报告日，唐佳合伙企业、唐源合伙企业、唐盈合伙企业、唐城合伙企业我方一审胜诉并向法院提交强制执行申请；唐欣合伙企业案已达成和解并按照和解协议执行；唐浚合伙企业案法院尚未判决；唐铭合伙企业案我方一审胜诉，对方提出上诉进入二审，法院尚未判决。

杭州浯佳股权投资合伙企业（有限合伙）、杭州经源投资管理合伙企业于（有限合伙）于 2023 年 9 月向浙江省杭州市中级人民法院对其交易对手方提起诉讼，要求偿还借款本金及相应利息、违约金等款项，并对其财产采取了保全措施。截至审计报告日，法院尚未判决。

杭州路沅投资管理合伙企业（有限合伙）于 2023 年 10 月向浙江省杭州市中级人民法院对其交易对手方提起诉讼，要求偿还借款本金及相应利息、违约金等款项，并对其财产采取了保全措施。目前已达成调解协议。根据该协议，法院已经正式出具了调解书。截至审计报告日，我方已向法院提交了强制执行申请。

杭州富阳锦石股权投资合伙企业（有限合伙）于 2023 年 9 月向重庆市第五中级人民法院对其交易对手方提起诉讼，要求偿还借款及股权购买价款的本金、利息、违约金等款项，并对其财产采取了保全措施。截至审计报告日，法院尚未判决。

（六）金投智盛合伙企业诉讼事项

本公司之子公司金投智盛合伙企业于 2023 年 4 月向浙江省杭州市上城区人民法院就浙江绩丰岩土技术股份有限公司股权纠纷提起诉讼，杭州市上城区人民法院作出一审判决（(2023)浙 0102 民初 10882 号）于 2024 年 3 月 2 日起生效并向上城区人民法院提交强制执行申请。

（七）杭州泰邦公司受托管理事项

根据《杭州市创业投资引导基金管理办法》，本公司之子公司杭州泰邦公司受托管理 100,000,000.00 元杭州市创业投资引导基金，并设置资金专户管理引导基金本金利息及投资收益，本期公司已归还部分受托款和投资收益。截至 2023 年 12 月 31 日，公司引导基金银行专户余额 777.73 元，受托对外投资款 20,255,938.42 元，长期应付款 20,256,716.15 元。

（八）杭州泰恒公司之管理规模

截至 2023 年 12 月 31 日，本公司之子公司杭州泰恒公司作为私募股权基金管理人管理



的资产规模为 203,958.81 万元。

（九）杭州银行股权划转事宜

为贯彻落实中央金融工作会议精神，进一步完善杭州市国有金融资本管理体制，结合杭州市关于推进国有资本布局优化的战略部署，根据杭州市人民政府 2014 年 1 月 12 日出具的《杭州市人民政府关于国有金融机构出资人职责调整事项的批复》（杭政函〔2024〕4 号），杭州市人民政府决定将持有的本公司 90.59% 股权无偿划转至杭州市财政局，同时杭州市财政局以其持有的杭州银行 703,215,229 股股票向本公司全资子公司财开集团增资，增资完成后，杭州市财政局持有财开集团 31.95% 的股份，财开集团持有杭州银行的股份比例将由 6.88% 增加至 18.74%，杭州银行第一大股东将由杭州市财政局变更为财开集团。上述事项涉及的工商变更登记已于 2024 年 4 月 15 日完成办理，杭州银行股票过户仍在操作过程中。

十、关联方关系及其交易

（一）本公司的子公司有关信息

本公司的子公司有关信息详见财务报表附注五（一）子公司情况。

（二）合营企业和联营企业有关信息

本公司重要的合营或联营企业详见本财务报表附注七（一）16. 长期股权投资之说明。

（三）本公司的其他关联方有关信息

其他关联方名称	其他关联方与本公司关系
杭州富阳锦茂股权投资合伙企业（有限合伙）	本公司之投资公司
杭州锦安星企业管理咨询合伙企业（有限合伙）	其他关联方
杭州锦荷投资合伙企业（有限合伙）	其他关联方
杭州景桓投资合伙企业（有限合伙）	其他关联方
杭州景瑄投资合伙企业（有限合伙）	其他关联方
杭州金投盛澜股权投资合伙企业（有限合伙）	其他关联方
杭州金投盛沛投资合伙企业（有限合伙）	其他关联方
杭州盛翰投资合伙企业（有限合伙）	其他关联方
杭州金投盛晗投资合伙企业（有限合伙）	其他关联方
泉州市盘古数据技术有限公司	其他关联方
深圳市盘古数据有限公司	其他关联方



中铁工程服务有限公司	其他关联方
中铁工程装备集团有限公司	其他关联方
中铁工程装备集团技术服务有限公司	其他关联方
中铁工程装备集团（天津）有限公司	其他关联方
中国铁建重工集团股份有限公司	其他关联方
杭州锦昀投资合伙企业（有限合伙）	本公司子公司之投资公司
浙江机场投资有限责任公司	本公司之投资公司
杭州金弈投资合伙企业（有限合伙）	本公司子公司之投资企业
杭州慧弘企业管理合伙企业（有限合伙）	本公司子公司之投资企业
杭州吉海信息科技有限公司	本公司子公司之投资企业
杭州市阳光资产处置有限公司	本公司之投资公司
宁波敦尚投资管理合伙企业（有限合伙）	本公司子公司之股东
杭州盛翰投资合伙企业（有限合伙）	本公司之投资企业

(四) 关联交易情况

1. 购销商品、提供和接受劳务的关联交易

(1) 采购商品和接受劳务的关联交易

关联方	关联交易内容	本期数	上年同期数
中铁工程服务有限公司	运维服务费	4,027,596.93	
中铁工程服务有限公司	场地租赁费	674,311.93	
中铁工程装备集团（天津）有限公司	运维费	235,849.06	
中铁工程装备集团技术服务有限公司	运维费	221,434.29	
中国铁建重工集团股份有限公司	运维费	11,886.79	
中铁工程装备集团有限公司	运维费	11,504.42	
小 计		5,182,583.42	

(2) 出售商品和提供劳务的关联交易

关联方	关联交易内容	本期数	上年同期数
杭州交投物资有限公司	销售商品	1,501,720,219.37	725,203,634.94
杭州富阳锦茂股权投资合伙企业（有限合伙）	项目运营服务	11,674,334.16	
杭州金投盛澜股权投资合伙企业（有限合伙）	资产管理费	8,565,448.11	6,476,886.79



杭州金投盛沛投资合伙企业（有限合伙）	运营服务费	6,501,148.21	
杭州金投盛晗投资合伙企业（有限合伙）	运营服务费	6,425,348.78	
杭州金投智汇创业投资合伙企业（有限合伙）	资产管理费	5,792,877.09	18,694,848.03
杭州金投智恒创业投资合伙企业（有限合伙）	资产管理费	5,616,955.29	2,207,598.89
杭州金投智业创业投资合伙企业（有限合伙）	资产管理费	5,032,976.57	2,377,358.50
杭州金投智和创业投资合伙企业（有限合伙）	资产管理费	3,018,867.92	3,018,867.94
杭州景瑄投资合伙企业（有限合伙）	资产管理费	2,491,639.96	3,627,410.19
杭州中诚装备服务股份有限公司	服务费	2,264,151.00	22,109,920.96
杭州盛翰投资合伙企业（有限合伙）	运营服务费	1,548,106.58	
杭州金投智信创业投资合伙企业（有限合伙）	资产管理费	1,018,867.92	1,126,518.48
杭州富阳锦茂股权投资合伙企业（有限合伙）	居间服务费	859,369.09	
杭州金投智远创业投资合伙企业（有限合伙）	资产管理费	660,377.36	1,320,754.72
杭州钱江中小企业创业投资有限公司	资产管理费	21,413.44	953,240.25
中铁工程服务有限公司	服务费		53,863,839.74
杭州锦安星企业管理咨询合伙企业（有限合伙）	资产管理费		2,329,811.33
杭州恒拓企业管理合伙企业（有限合伙）	资产管理费		1,995,013.16
杭州金投慧健股权投资合伙企业（有限合伙）	资产管理费		1,829,918.00
深圳市盘古数据有限公司	服务费		1,386,214.86
杭州景桓投资合伙企业（有限合伙）	资产管理费		829,640.23
杭州慧弘企业管理合伙企业（有限合伙）	资产管理费		789,026.18
杭州锦荷投资合伙企业（有限合伙）	资产管理费		678,990.96
泉州市盘古数据技术有限公司	服务费		641,766.14



杭州慧弘企业管理合伙企业 (有限合伙)	服务费		8,877.34
小 计		1,563,212,100.85	851,470,137.63

2. 关联租赁情况

公司出租情况

承租方名称	租赁资产种类	本期确认的 租赁收入	上年同期确认 的租赁收入
中铁工程服务有限公司	设备	64,332,104.23	
杭州中诚装备服务股份有限公司	设备	4,617,035.45	
浙江联运盒子物流科技有限公司	设备	3,597,013.28	
浙江联运盒子物流科技有限公司	房屋建筑物	377,305.70	361,413.06
杭州金投鲲鹏数据运营有限公司	房屋建筑物	299,341.38	278,911.66
小 计		73,222,800.04	640,324.72

3. 关联担保情况

本公司及子公司作为担保方

担保方	被担保方	担保金额	担保 起始日	担保 到期日	担保是否已经 履行完毕
杭州市产业发展投资有限公司	杭州吉海信 息科技有限 公司	270,458,200.00	2023-9-25	2038-9-24	否

(五) 关联方应收应付款项

1. 应收关联方款项

项目名称	关联方	期末数		期初数	
		账面余额	坏账准备	账面余额	坏账准备
应收账款	中铁工程服务有限公司	96,442,126.00	6,056,353.32	94,875,436.94	4,063,446.43
	杭州中诚装备服务股份有限公司	49,110,214.38	12,645,456.36	52,422,849.28	1,543,160.45
	杭州富阳锦茂股权投资合伙企业 (有限合伙)	2,843,482.16			
	杭州金投智汇创业投资合伙企业 (有限合伙)	389,877.84		374,229.26	
	深圳市杭金鲲鹏数据有限公司	314,308.45			
	杭州锦昀投资合伙企业(有限合	193,300.00	96,650.00	1,093,300.00	163,995.00



项目名称	关联方	期末数		期初数	
		账面余额	坏账准备	账面余额	坏账准备
	伙)				
	杭州钱江中小企业创业投资有限公司	163,556.00	101,153.10	140,857.75	69,692.39
小计		149,456,864.83	18,899,612.78	148,906,673.23	5,840,294.27
应收票据	中铁工程服务有限公司	3,400,000.00		15,000,000.00	
小计		3,400,000.00		15,000,000.00	
预付款项	中铁工程服务有限公司	1,500,000.00			
小计		1,500,000.00			
其他应收款	浙江机场投资有限责任公司	99,375,000.00			
	杭州中诚装备服务股份有限公司	1,014,758,129.44	751,355,770.68	8,026,371.06	736,780.58
	杭州富阳锦茂股权投资合伙企业(有限合伙)	1,261,150.69			
	杭州锦垚资产管理有限公司	1,000,000.00		2,000,000.00	200,000.00
	杭州景瑄投资合伙企业(有限合伙)	678,082.19			
	杭州金弈投资合伙企业(有限合伙)	10,000.00			
	杭州金投慧健股权投资合伙企业(有限合伙)	5,000.00			
	杭州金投智恒创业投资合伙企业(有限合伙)			237,808.23	
小计		1,117,087,362.32	751,355,770.68	10,264,179.29	936,780.58
长期应收款	杭州中诚装备服务股份有限公司	152,634,078.98	1,526,340.79	174,345,963.40	1,743,459.63
小计		152,634,078.98	1,526,340.79	174,345,963.40	1,743,459.63

2. 应付关联方款项

项目名称	关联方	期末数	期初数
------	-----	-----	-----



项目名称	关联方	期末数	期初数
应付账款	中铁工程服务有限公司		561,806.33
应付账款	中铁工程装备集团有限公司		27,195,964.39
小计			27,757,770.72
合同负债	杭州交投物资有限公司	139,423,575.22	
小计		139,423,575.22	
其他应付款	杭州钱江中小企业创业投资有限公司	11,666,603.35	11,666,603.35
其他应付款	杭州市阳光资产处置有限公司	71,816,400.70	71,816,400.70
其他应付款	宁波敦尚投资管理合伙企业（有限合伙）	1,000,000.00	
其他应付款	杭州金投盛澜股权投资合伙企业（有限合伙）	10,000,000.00	
其他应付款	杭州银湖汽车科技服务有限公司	476,444.65	637,980.98
其他应付款	深圳市杭金鲲鹏数据有限公司	441,458,544.54	441,458,544.54
其他应付款	杭州盛翰投资合伙企业（有限合伙）	22,440,000.00	
其他应付款	杭州中诚装备服务股份有限公司		1,400,000.00
小计		558,857,993.24	526,979,529.57
应付股利	宁波敦尚投资管理合伙企业（有限合伙）	31,682,922.06	1,682,922.06
小计		31,682,922.06	1,682,922.06

十一、母公司财务报表项目注释

（一）母公司资产负债表项目注释

1. 其他应收款

（1）明细情况

项目	期末数	期初数
应收股利	127,423,061.25	1,353,061.25
其他应收款项	153,873,132.09	118,672,086.10
合计	281,296,193.34	120,025,147.35

（2）应收股利



单 位	期末数	期初数
杭州产权拍卖有限责任公司	1,353,061.25	1,353,061.25
杭州金投盛沛投资合伙企业（有限合伙）	75,670,000.00	
杭州金投实业有限公司	50,400,000.00	
合 计	127,423,061.25	1,353,061.25

(3) 其他应收款项

1) 明细情况

种 类	期末数				账面价值
	账面余额		坏账准备		
	金额	比例 (%)	金额	计提比例 (%)	
按组合计提坏账准备的其他应收款项	194,410,288.79	100.00	40,537,156.70	20.85	153,873,132.09
其中：账龄组合	147,589,656.69	75.92	40,537,156.70	27.47	107,052,499.99
押金、保证金、备用金组合	28,292,000.00	14.55			28,292,000.00
关联方组合	18,528,632.10	9.53			18,528,632.10
合 计	194,410,288.79	100.00	40,537,156.70	20.85	153,873,132.09

(续上表)

种 类	期初数				账面价值
	账面余额		坏账准备		
	金额	比例 (%)	金额	计提比例 (%)	
按组合计提坏账准备的其他应收款项	158,915,365.45	100.00	40,243,279.35	25.32	118,672,086.10
其中：账龄组合	41,397,668.25	26.05	40,243,279.35	97.21	1,154,388.90
押金、保证金、备用金组合	43,070,000.00	27.10			43,070,000.00
关联方组合	74,447,697.20	46.85			74,447,697.20
合 计	158,915,365.45	100.00	40,243,279.35	25.32	118,672,086.10

2) 采用账龄组合计提坏账准备的其他应收款项

项 目	期末数		坏账准备
	账面余额		
	金额	比例 (%)	
6 个月以内	99,889,006.01	67.68	



项 目	期末数		
	账面余额		坏账准备
	金额	比例 (%)	
6 个月至 1 年	6,730,944.00	4.56	67,309.44
1 至 2 年	15,000.00	0.01	1,500.00
2 至 3 年	373,594.14	0.25	56,039.12
3 至 4 年	337,608.80	0.23	168,804.40
4 至 5 年			
5 年以上	40,243,503.74	27.27	40,243,503.74
小 计	147,589,656.69	100.00	40,537,156.70

3) 按欠款方归集的期末余额前五名的其他应收款项情况

债务人名称	款项性质	账面余额	账龄	占其他应收款项合计的比例 (%)	坏账准备
浙江机场投资有限责任公司	往来款	99,375,000.00	6 个月以内	51.12	
杭州市实业投资集团有限公司	往来款	38,900,000.00	5 年以上	20.01	38,900,000.00
西部信托有限公司	保证金	8,750,000.00	1-2 年	4.50	
杭州市产业发展投资有限公司	往来款	8,354,854.48	1-2 年	4.30	
杭州金投资本管理有限公司	往来款	8,335,633.53	1-2 年	4.29	
小 计		163,715,488.01		84.21	38,900,000.00

2. 长期股权投资

(1) 长期股权投资分类

项 目	期末数		
	账面余额	减值准备	账面价值
对子公司投资	37,179,559,725.40	80,000,000.00	37,099,559,725.40
对联营企业投资	6,777,684,526.11		6,777,684,526.11
合 计	43,957,244,251.51	80,000,000.00	43,877,244,251.51

(续上表)

项 目	期初数
-----	-----



	账面余额	减值准备	账面价值
对子公司投资	37,898,945,089.37	40,000,000.00	37,858,945,089.37
对合营企业投资	5,945,592.37		5,945,592.37
对联营企业投资	5,992,552,079.74		5,992,552,079.74
合 计	43,897,442,761.48	40,000,000.00	43,857,442,761.48

(2) 长期股权投资明细

被投资单位	期初数	本期增减变动			
		追加投资	减少投资	权益法下确认的投资损益	其他综合收益调整
一、子公司					
杭州金投企业集团有限公司	1,435,409,002.76				
杭州金投资本管理有限公司	120,000,000.00				
杭州金投建设发展有限公司	1,548,399,811.59				
杭州金投资产管理有限公司	20,000,000.00				
杭州市财开投资集团有限公司	17,721,148,192.82	2,000,000,000.00			
杭州工商信托股份有限公司	635,209,287.33				
杭州市民卡管理有限公司	46,932,421.84				
杭州市中小企业融资担保有限公司	154,300,651.27				
杭州国际机场大厦开发有限公司	170,253,440.00				
杭州泰邦创业投资有限公司	31,619,992.89				
杭州泰恒投资管理有限公司	4,999,324.19				
杭州市产业发展投资有限公司	801,472,941.51		801,472,941.51		
杭州股权管理中心有限公司	4,121,075.82		4,121,075.82		
杭州金投行网络小额贷款有限公司	600,000,000.00				
杭州金投产业基金管理有限公司	50,000,000.00				



被投资单位	期初数	本期增减变动			
		追加投资	减少投资	权益法下确认的投资损益	其他综合收益调整
杭州信息产业投资有限公司	1,000,000,000.00		1,000,000,000.00		
杭州金投数据集团有限公司	2,800,000,000.00				
杭州产权交易所有限责任公司	55,366,704.53				
杭州金投融资租赁有限公司	1,035,319,130.12	466,942,950.00			
杭州金投财富管理有限公司	200,000,000.00		200,000,000.00		
杭州惠民征信有限公司	5,757,143.99				
杭州征信有限公司	25,500,000.00				
杭州金投保险经纪有限公司	48,344,923.92				
杭州产权投资有限公司	36,104,741.00				
杭州金投实业有限公司	176,165,268.31		176,165,268.31		
杭州金投企业管理有限公司	248,880,505.69				
杭州城市通交通卡有限公司	102,000,006.86		91,800,000.00		
杭州市民卡支付有限公司	91,356,858.17				
杭州国际数字交易中心有限公司	45,000,001.00	82,098,414.06			
杭州金投数字产业管理发展有限公司	50,000,000.00		50,000,000.00		
杭州金投创业投资管理有限公司					
杭州金投钱运投资管理有限公司	13,708,007.23		13,708,007.23		
杭州市投资控股有限公司		2,000,000.00			
杭州数据交易所有限公司		8,467,005.19			
杭州金投数据中心建设发展合伙企业(有限合伙)	100,000,000.00				
杭州金投智诚创业投资合伙企业(有限合伙)	102,300,000.00				



被投资单位	期初数	本期增减变动			
		追加投资	减少投资	权益法下确认的投资损益	其他综合收益调整
杭州金腾投资合伙企业（有限合伙）	67,600,000.00		2,080,000.00		
杭州金投智盛创业投资合伙企业（有限合伙）	286,338,956.96		29,282,956.40		
杭州金尧投资合伙企业（有限合伙）	280,758,212.00				
杭州金投锦苕投资合伙企业（有限合伙）					
杭州汇石投资管理合伙企业（有限合伙）	5,000,000,000.00				
杭州锦琦投资合伙企业（有限合伙）	243,530,000.00		65,390,000.00		
杭州金投钱景投资合伙企业（有限合伙）	593,940,000.00	100,874,000.00	9,219,600.00		
杭州金投小苗投资合伙企业（有限合伙）	138,368,037.46	32,500,000.00	26,149,411.19		
杭州金智投资合伙企业（有限合伙）	219,637,490.18	23,000,000.00			
杭州上市公司稳健发展引导基金合伙企业（有限合伙）	1,000,000,000.00	1,097,218,855.96	2,097,218,855.96		
杭州金玺投资合伙企业（有限合伙）	21,954,159.93		418,985.27		
杭州金投弘保投资合伙企业（有限合伙）	51,400,000.00		10,899,487.49		
杭州金澹投资合伙企业（有限合伙）	53,648,800.00				
杭州金祺股权投资合伙企业（有限合伙）					
杭州金投锦芮投资合伙企业（有限合伙）					
杭州金腾企业管理咨询合伙企业（有限合伙）					
杭州金格企业管理咨询合伙企业（有限合伙）	200,000,000.00		200,000,000.00		
杭州金懿股权投资合伙企业（有限合伙）	60,500,000.00	73,440,000.00			
杭州金投鑫远股权投资合伙企业（有限合伙）	161,600,000.00	319,600,000.00	161,600,000.00		
杭州聚恒企业管理合伙					



被投资单位	期初数	本期增减变动			
		追加投资	减少投资	权益法下确认的投资损益	其他综合收益调整
企业（有限合伙）					
杭州锦唐玉企业管理咨询合伙企业（有限合伙）		14,000,000.00			
小 计	37,858,945,089.37	4,220,141,225.21	4,939,526,589.18		
二、合营企业					
浙江天裕控股有限公司	5,945,592.37		7,127,139.80	1,645,747.41	
小 计	5,945,592.37		7,127,139.80	1,645,747.41	
三、联营企业					
杭州市地下管道开发有限公司	182,524,888.65			9,268,635.03	
杭州银湖汽车科技服务有限公司					
杭州联合农村商业银行股份有限公司	3,007,733,345.48			435,292,500.00	-13,452,200.00
中策橡胶集团股份有限公司	1,808,188,929.95			395,679,021.83	22,854,071.93
深圳海联讯科技股份有限公司	820,928,421.87			3,221,173.94	
万通智控科技股份有限公司	158,504,713.04			13,046,790.07	1,261,742.31
杭州金投健康科技（杭州）有限公司	14,671,780.75			211,918.74	
小 计	5,992,552,079.74			856,720,039.61	10,663,614.24
合 计	43,857,442,761.48	4,220,141,225.21	4,946,653,728.98	858,365,787.02	10,663,614.24

(续上表)

被投资单位	本期增减变动				期末数	减值准备期末余额
	其他权益变动	宣告发放现金股利或利润	计提减值准备	其他		
一、子公司						
杭州金投企业集团有限公司					1,435,409,002.76	
杭州金投资本管理有限公司					120,000,000.00	
杭州金投建设发展有限公司					1,548,399,811.59	



被投资单位	本期增减变动				期末数	减值准备期末余额
	其他权益变动	宣告发放现金股利或利润	计提减值准备	其他		
杭州金投资产管理有限公司					20,000,000.00	
杭州市财开投资集团有限公司					19,721,148,192.82	
杭州工商信托股份有限公司					635,209,287.33	
杭州市民卡管理有限公司					46,932,421.84	
杭州市中小企业融资担保有限公司					154,300,651.27	
杭州国际机场大厦开发有限公司					170,253,440.00	
杭州泰邦创业投资有限公司					31,619,992.89	
杭州泰恒投资管理有限公司					4,999,324.19	
杭州市产业发展投资有限公司						
杭州股权管理中心有限公司						
杭州金投行网络小额贷款有限公司					600,000,000.00	
杭州金投产业基金管理有限公司					50,000,000.00	
杭州信息产业投资有限公司						
杭州金投数据集团有限公司					2,800,000,000.00	
杭州产权交易所有限责任公司					55,366,704.53	
杭州金投融资租赁有限公司					1,502,262,080.12	
杭州金投财富管理有限公司						
杭州惠民征信有限公司					5,757,143.99	
杭州征信有限公司					25,500,000.00	
杭州金投保保险经纪有限公司					48,344,923.92	
杭州产权投资有限公司					36,104,741.00	



被投资单位	本期增减变动				期末数	减值准备期末余额
	其他权益变动	宣告发放现金股利或利润	计提减值准备	其他		
杭州金投实业有限公司						
杭州金投企业管理有限公司					248,880,505.69	
杭州城市通交通卡有限公司					10,200,006.86	
杭州市民卡支付有限公司					91,356,858.17	
杭州国际数字交易中心有限公司					127,098,415.06	
杭州金投数字产业管理发展有限公司						
杭州金投创业投资管理有限公司						
杭州金投钱运投资管理有限公司						
杭州市投资控股有限公司					2,000,000.00	
杭州数据交易所有限公司					8,467,005.19	
杭州金投数据中心建设发展合伙企业（有限合伙）					100,000,000.00	
杭州金投智诚创业投资合伙企业（有限合伙）					102,300,000.00	
杭州金腾投资合伙企业（有限合伙）					65,520,000.00	
杭州金投智盛创业投资合伙企业（有限合伙）					257,056,000.56	
杭州金尧投资合伙企业（有限合伙）					280,758,212.00	
杭州金投锦苒投资合伙企业（有限合伙）						40,000,000.00
杭州汇石投资管理合伙企业（有限合伙）					5,000,000,000.00	
杭州锦琦投资合伙企业（有限合伙）					178,140,000.00	
杭州金投钱景投资合伙企业（有限合伙）					685,594,400.00	
杭州金投小苗投资合伙企业（有限合伙）					144,718,626.27	



被投资单位	本期增减变动				期末数	减值准备期末余额
	其他权益变动	宣告发放现金股利或利润	计提减值准备	其他		
杭州金智投资合伙企业(有限合伙)					242,637,490.18	
杭州上市公司稳健发展引导基金合伙企业(有限合伙)						
杭州金玺投资合伙企业(有限合伙)					21,535,174.66	
杭州金投弘保投资合伙企业(有限合伙)			40,000,000.00		500,512.51	40,000,000.00
杭州金浚投资合伙企业(有限合伙)					53,648,800.00	
杭州金祺股权投资合伙企业(有限合伙)						
杭州金投锦茵投资合伙企业(有限合伙)						
杭州金腾企业管理咨询合伙企业(有限合伙)						
杭州金格企业管理咨询合伙企业(有限合伙)						
杭州金懿股权投资合伙企业(有限合伙)					133,940,000.00	
杭州金投鑫远股权投资合伙企业(有限合伙)					319,600,000.00	
杭州聚恒企业管理合伙企业(有限合伙)						
杭州锦唐玉企业管理咨询合伙企业(有限合伙)					14,000,000.00	
小 计			40,000,000.00		37,099,559,725.40	80,000,000.00
二、合营企业						
浙江天裕控股有限公司	-458,347.38	5,852.60				
小 计	-458,347.38	5,852.60				
三、联营企业						
杭州市地下管道开发有限公司		3,501,428.00			188,292,095.68	
杭州银湖汽车科技服务有限公司						
杭州联合农村商业银行股份有限公司	15,535,300.00	30,526,475.84			3,414,582,469.64	



被投资单位	本期增减变动				期末数	减值准备期末余额
	其他权益变动	宣告发放现金股利或利润	计提减值准备	其他		
中策橡胶集团股份有限公司	7,052,222.86	67,500,000.00			2,166,274,246.57	
深圳海联讯科技股份有限公司		1,996,600.00			822,152,995.81	
万通智控科技股份有限公司	470,047.60	1,784,274.10			171,499,018.92	
杭州金投健康科技(杭州)有限公司					14,883,699.49	
小计	23,057,570.46	105,308,777.94			6,777,684,526.11	
合计	22,599,223.08	105,314,630.54	40,000,000.00		43,877,244,251.51	80,000,000.00

(3) 减值准备计提情况说明

项目	期末账面余额	减值准备	备注
杭州金投锦芄投资合伙企业(有限合伙)	40,000,000.00	40,000,000.00	
杭州金投弘保投资合伙企业(有限合伙)	40,000,000.00	40,000,000.00	
小计	80,000,000.00	80,000,000.00	

(二) 母公司利润表项目注释

1. 营业收入、营业成本

(1) 明细情况

项目	本期数		上年同期数	
	收入	成本	收入	成本
主营业务小计	6,417,066,638.03	6,414,068,510.00	6,912,730,369.89	6,903,002,584.06
其他业务小计	9,840,551.25	4,918,317.48	12,507,417.35	5,287,105.68
合计	6,426,907,189.28	6,418,986,827.48	6,925,237,787.24	6,908,289,689.74

(2) 主营业务收入/主营业务成本(按业务类别分类)

产品名称	本期数		上年同期数	
	收入	成本	收入	成本
贸易收入	6,417,066,638.03	6,414,068,510.00	6,912,730,369.89	6,903,002,584.06
小计	6,417,066,638.03	6,414,068,510.00	6,912,730,369.89	6,903,002,584.06



2. 投资收益

项 目	本期数	上年同期数
成本法核算确认的投资收益	949,169,976.68	1,645,413,663.99
权益法核算的长期股权投资收益	785,752,087.44	491,220,889.53
处置长期股权投资产生的投资收益		1,209,802.11
交易性金融资产持有期间取得的投资收益	2,099,418.24	-906,515.73
债权投资持有期间的利息收益	6,587,397.63	350,488,758.37
其他非流动金融资产投资收益	327,503,428.77	146,133,019.32
承兑汇票贴息	-6,317,858.02	
其他投资收益	100,372,277.11	2,875,237.81
合 计	2,165,166,727.85	2,636,434,855.40





本复印件仅供杭州市金融投资集团有限公司2026年公开发债(面向专业投资者)之用, 仅用于说明天健会计师事务所(特殊普通合伙)的合法经营, 他用无效且不得擅自外传。



会计师事务所 执业证书

名称：天健会计师事务所（特殊普通合伙）

首席合伙人：钟建国

主任会计师：

经营场所：浙江省杭州市西湖区灵隐街道西溪路128号

组织形式：特殊普通合伙

执业证书编号：33000001

批准执业文号：浙财会〔2011〕25号

批准执业日期：1998年11月21日设立，2011年6月28日转制

证书序号：0019886

说明

- 1、《会计师事务所执业证书》是证明持有人经财政部门依法审批，准予执行注册会计师法定业务的凭证。
- 2、《会计师事务所执业证书》记载事项发生变动的，应当向财政部门申请换发。
- 3、《会计师事务所执业证书》不得伪造、涂改、出租、出借、转让。
- 4、会计师事务所终止或执业许可注销的，应当向财政部门交回《会计师事务所执业证书》。

发证机关：



2024年12月20日

中华人民共和国财政部制

本复印件仅供杭州市金融投资集团有限公司2026年公开发债（面向专业投资者）之用，仅用于说明天健会计师事务所（特殊普通合伙）的合法执业资质，他用无效且不得擅自外传。



当前位置: 首页>工作通知

从事证券服务业务会计师事务所备案名录（截至2025年5月30日）

从事证券服务业务会计师事务所备案名录（截至2025年5月30日）

附件下载:

从事证券服务业务会计师事务所备案名录（截至2025年5月30日）.xls

发布日期: 2025年05月30日



【大 中 小】 【打印此页】 【关闭窗口】

从事证券服务业务会计师事务所备案名录（截至2025年5月30日）

序号	会计师事务所名称	通讯地址	联系电话
73	天健会计师事务所（特殊普通合伙）	浙江省杭州市钱江路1366号华润大厦B座	0571-89722900



本复印件仅供杭州市金融投资集团有限公司2026年公开发债（面向专业投资者）之用，仅用于说明天健会计师事务所（特殊普通合伙）合法从事证券服务业务的备案工作已完备，他用无效且不得擅自外传。



本复印件仅供杭州市金融投资集团有限公司2026年公开发债(面向专业投资者)之用, 仅用于说明胡荟是中国注册会计师, 他用无效且不得擅自外传。





1280



姓名 严剑英
 Full name 女
 性别
 Sex 1985-09-12
 出生日期
 Date of Birth 天健会计师事务所(特殊普通合伙)
 工作单位
 Working unit 330721198509120025
 身份证号
 Identity card No.

证书编号: 33000015738
 No. of Certificate

批准注册协会: 浙江省注册会计师协会
 Authorized Association: Zhejiang Association of CPAs

有效期至: 2017 04 月 2 日
 Date of Expiry: /y /m /d

年度检验登记
 Annual Renewal Registration

本证书经检验合格, 继续有效一年。
 This certificate is valid for another year after this renewal.



严剑英 330000015738

年 月 日
 /y /m /d



本复印件仅供杭州市金融投资集团有限公司2026年公开发债(面向专业投资者)之用, 仅用于说明严剑英是中国注册会计师。他用无效且不得擅自外传。