

湖北交通投资集团有限公司

审计报告

大信审字[2025]第 2-00584 号

大信会计师事务所（特殊普通合伙）

WUYIGE CERTIFIED PUBLIC ACCOUNTANTS LLP.



大信会计师事务所
北京市海淀区知春路1号
学院国际大厦22层2206
邮编 100083

WUYIGE Certified Public Accountants LLP.
Room2206 22/F,Xueyuan International Tower
No.1 ZhichunRoad,Haidian Dist.
Beijing,China,100083

电话 Telephone: +86 (10) 82330558
传真 Fax: +86 (10) 82327668
网址 Internet: www.daxin CPA.com.cn

审计报告

大信审字[2025]第 2-00584 号

湖北交通投资集团有限公司：

一、 审计意见

我们审计了湖北交通投资集团有限公司（以下简称“贵公司”）的财务报表，包括 2024 年 12 月 31 日的合并及母公司资产负债表，2024 年度的合并及母公司利润表、合并及母公司现金流量表、合并及母公司所有者权益变动表，以及财务报表附注。

我们认为，后附的财务报表在所有重大方面按照企业会计准则的规定编制，公允反映了贵公司 2024 年 12 月 31 日的合并及母公司财务状况以及 2024 年度的合并及母公司经营成果和现金流量。

二、 形成审计意见的基础

我们按照中国注册会计师审计准则的规定执行了审计工作。审计报告的“注册会计师对财务报表审计的责任”部分进一步阐述了我们在这些准则下的责任。按照中国注册会计师职业道德守则，我们独立于贵公司，并履行了职业道德方面的其他责任。我们相信，我们获取的审计证据是充分、适当的，为发表审计意见提供了基础。

三、 管理层和治理层对财务报表的责任

管理层负责按照企业会计准则的规定编制财务报表，使其实现公允反映，并设计、执行和维护必要的内部控制，以使财务报表不存在由于舞弊或错误导致的重大错报。



大信会计师事务所
北京市海淀区知春路1号
学院国际大厦22层2206
邮编 100083

WUYIGE Certified Public Accountants LLP.
Room2206 22/F,Xueyuan International Tower
No.1 ZhichunRoad,Haidian Dist.
Beijing,China,100083

电话 Telephone: +86 (10) 82330558
传真 Fax: +86 (10) 82327668
网址 Internet: www.daxincpa.com.cn

在编制财务报表时，管理层负责评估贵公司的持续经营能力，披露与持续经营相关的事项（如适用），并运用持续经营假设，除非管理层计划清算贵公司、终止运营或别无其他现实的选择。

治理层负责监督贵公司的财务报告过程。

四、注册会计师对财务报表审计的责任

我们的目标是对财务报表整体是否不存在由于舞弊或错误导致的重大错报获取合理保证，并出具包含审计意见的审计报告。合理保证是高水平的保证，但并不能保证按照审计准则执行的审计在某一重大错报存在时总能发现。错报可能由于舞弊或错误导致，如果合理预期错报单独或汇总起来可能影响财务报表使用者依据财务报表作出的经济决策，则通常认为错报是重大的。

在按照审计准则执行审计工作的过程中，我们运用职业判断，并保持职业怀疑。同时，我们也执行以下工作：

（一）识别和评估由于舞弊或错误导致的财务报表重大错报风险，设计和实施审计程序以应对这些风险，并获取充分、适当的审计证据，作为发表审计意见的基础。由于舞弊可能涉及串通、伪造、故意遗漏、虚假陈述或凌驾于内部控制之上，未能发现由于舞弊导致的重大错报的风险高于未能发现由于错误导致的重大错报的风险。

（二）了解与审计相关的内部控制，以设计恰当的审计程序，但目的并非对内部控制的有效性发表意见。

（三）评价管理层选用会计政策的恰当性和作出会计估计及相关披露的合理性。

（四）对管理层使用持续经营假设的恰当性得出结论。同时，根据获取的审计证据，就可能对贵公司持续经营能力产生重大疑虑的事项或情况是否存在重大不确定性得出结论。如果我们得出结论认为存在重大不确定性，审计准则要求我们在审计报告中提请报表使用者注意财务报表中的相关披露；如果披露不充分，我们应当发表非无保留意见。我们的结论基于截至审计报告日可获得的信息。然而，未来的事项或情况可能导致贵公司不能持续经营。



大信会计师事务所
北京市海淀区知春路1号
学院国际大厦22层2206
邮编100083

WUYIGE Certified Public Accountants LLP.
Room2206 22/F,Xueyuan International Tower
No.1 ZhichunRoad,Haidian Dist.
Beijing,China,100083

电话 Telephone: +86 (10) 82330558
传真 Fax: +86 (10) 82327668
网址 Internet: www.daxincpa.com.cn

(五) 评价财务报表的总体列报、结构和内容，并评价财务报表是否公允反映相关交易和事项。

(六) 就贵公司中实体或业务活动的财务信息获取充分、恰当的审计证据，以对合并财务报表发表审计意见。我们负责指导、监督和执行集团审计，并对审计意见承担全部责任。

我们与治理层就计划的审计范围、时间安排和重大审计发现等事项进行沟通，包括沟通我们在审计中识别出的值得关注的内部控制缺陷。

大信会计师事务所（特殊普通合伙）

中国注册会计师：

中国 · 北京

中国注册会计师：

二〇二五年四月二十九日



合并资产负债表

编制单位：湖北交通投资集团有限公司

2024年12月31日

单位：人民币元

	附注	期末余额	期初余额
流动资产：			
货币资金	八（一）	42,790,411,650.60	32,663,988,627.15
△结算备付金			
△拆出资金			
交易性金融资产	八（二）	1,666,609,174.78	155,202,998.81
☆以公允价值计量且其变动计入当期损益的金融资产			
衍生金融资产			
应收票据	八（三）	920,281,185.05	649,196,304.93
应收账款	八（四）	21,065,354,135.95	17,619,740,801.16
应收款项融资	八（五）	612,470,108.02	481,296,097.59
预付款项	八（六）	3,328,842,374.39	4,667,131,575.44
▲应收保费			
▲应收分保账款			
▲应收分保合同准备金			
应收资金集中管理款			
其他应收款	八（七）	7,743,453,875.85	4,504,209,441.21
其中：应收股利			
△买入返售金融资产			
存货	八（八）	30,865,922,980.42	31,377,023,614.84
其中：原材料	八（八）	80,206,653.84	71,219,939.24
库存商品（产成品）	八（八）	8,924,856,672.99	7,699,060,230.78
合同资产	八（九）	7,003,226,585.54	9,994,474,645.41
△保险合同资产			
△分出再保险合同资产			
持有待售资产			
一年内到期的非流动资产	八（十）	271,082,613.19	45,084,546.29
其他流动资产	八（十一）	2,056,735,310.27	2,018,334,288.91
流动资产合计		118,324,389,994.06	104,175,682,941.74
非流动资产：			
△发放贷款和垫款			
债权投资	八（十二）	3,876,112,381.64	2,921,446,937.11
☆可供出售金融资产			
其他债权投资			
☆持有至到期投资			
长期应收款	八（十三）	613,593,596.31	265,860,198.96
长期股权投资	八（十四）	17,006,236,503.18	16,835,980,877.61
其他权益工具投资	八（十五）	2,797,408,494.86	3,221,825,850.70
其他非流动金融资产	八（十六）	6,661,434,294.00	6,841,304,712.57
投资性房地产	八（十七）	1,255,682,189.05	873,124,939.31
固定资产	八（十八）	247,245,279,112.68	208,900,839,289.68
其中：固定资产原价	八（十八）	253,034,120,483.83	216,071,128,144.88
累计折旧	八（十八）	5,749,739,275.21	7,133,552,912.34
固定资产减值准备	八（十八）	39,248,732.73	38,173,541.77
在建工程	八（十九）	11,972,866,931.30	46,280,583,790.06
生产性生物资产			
油气资产			
使用权资产	八（二十）	132,023,360.91	156,776,750.30
无形资产	八（二十一）	368,413,108,695.82	290,902,504,545.28
开发支出	八（二十二）	30,098,699.59	18,667,306.81
商誉	八（二十三）	467,463,404.02	414,079,161.09
长期待摊费用	八（二十四）	910,244,136.04	1,819,381,128.94
递延所得税资产	八（二十五）	377,150,244.27	294,824,540.76
其他非流动资产	八（二十六）	20,045,809,707.54	12,164,131,647.16
其中：特准储备物资			
非流动资产合计		681,804,511,751.21	591,911,331,676.34
资产合计		800,128,901,745.27	696,087,014,618.08


企业负责人：



主管会计工作负责人：



会计机构负责人：





合并资产负债表（续）

编制单位：湖北交通投资集团有限公司

2024年12月31日

单位：人民币元

项 目	附注	期末余额	期初余额
流动负债：			
短期借款	八（二十七）	11,384,710,488.78	9,414,724,933.83
△向中央银行借款			
△拆入资金			
交易性金融负债			
☆以公允价值计量且其变动计入当期损益的金融负债			
衍生金融负债			
应付票据	八（二十八）	7,194,898,007.22	6,769,340,558.90
应付账款	八（二十九）	31,633,363,476.36	28,539,346,166.18
预收款项	八（三十）	623,041,670.43	535,073,450.22
合同负债	八（三十一）	4,379,574,696.77	3,603,328,916.40
△卖出回购金融资产款			
△吸收存款及同业存放		1,171,036.02	183,177.80
△代理买卖证券款			
△代理承销证券款			
△预收保费			
应付职工薪酬	八（三十二）	242,978,000.07	229,735,856.14
其中：应付工资	八（三十二）	133,009,675.93	129,259,864.91
应付福利费	八（三十二）	3,607,817.21	3,197,689.41
#其中：职工奖励及福利基金			
应交税费	八（三十三）	867,572,384.97	815,979,064.27
其他应付款	八（三十四）	5,467,543,017.80	5,524,188,772.98
其中：应付股利	八（三十四）	19,388,504.15	291,542.08
▲应付手续费及佣金			
▲应付分保账款			
持有待售负债			
一年内到期的非流动负债	八（三十五）	22,343,254,956.34	34,837,182,433.08
其他流动负债	八（三十六）	5,474,496,779.59	8,418,566,441.34
流动负债合计		89,612,604,514.35	98,687,649,771.14
非流动负债：			
▲保险合同准备金			
长期借款	八（三十七）	443,106,955,463.03	365,226,761,531.03
应付债券	八（三十八）	31,470,630,572.73	29,928,139,431.22
其中：优先股			
永续债			
△保险合同负债			
△分出再保险合同负债			
租赁负债	八（三十九）	126,756,889.29	126,964,623.66
长期应付款	八（四十）	11,024,113,575.04	368,134,682.11
长期应付职工薪酬			
预计负债	八（四十一）	3,504,368.87	1,706,934.54
递延收益	八（四十二）	4,365,203,506.94	4,677,202,256.60
递延所得税负债	八（二十五）	245,137,771.36	104,836,919.35
其他非流动负债	八（四十三）	15,456,080,406.66	12,351,876,425.58
其中：特准储备基金			
非流动负债合计		505,798,382,553.92	412,785,622,804.09
负债合计		595,410,987,068.27	511,473,272,575.23
所有者权益：			
实收资本		26,511,013,865.72	20,933,235,965.00
国家资本	八（四十四）	26,511,013,865.72	20,933,235,965.00
国有法人资本			
集体资本			
民营资本			
外商资本			
#减：已归还投资			
实收资本净额	八（四十四）	26,511,013,865.72	20,933,235,965.00
其他权益工具	八（四十五）	44,818,383,367.60	46,531,477,267.60
其中：优先股			
永续债	八（四十五）	44,818,383,367.60	46,531,477,267.60
资本公积	八（四十六）	105,888,679,654.22	87,897,810,511.31
减：库存股			
其他综合收益		-10,188,179.98	136,995,088.15
其中：外币报表折算差额		-2,584,866.79	-2,623,659.98
专项储备	八（四十七）	366,146,954.49	482,473,288.59
盈余公积	八（四十八）	1,940,252,911.76	1,837,674,527.38
其中：法定公积金	八（四十八）	1,940,252,911.76	1,837,674,527.38
任意公积金			
#储备基金			
#企业发展基金			
#利润归还投资			
△一般风险准备			
未分配利润	八（四十九）	7,176,716,917.18	9,526,982,465.56
归属于母公司所有者权益合计		186,691,005,490.99	167,346,649,113.59
※少数股东权益		18,026,909,186.01	17,267,092,929.26
所有者权益合计		204,717,914,677.00	184,613,742,042.85
负债和所有者权益总计		800,128,901,745.27	696,087,014,618.08

企业负责人：



主管会计工作负责人：



会计机构负责人：





母公司资产负债表

编制单位：湖北交通投资集团有限公司

2024年12月31日

单位：人民币元

项 目	附注	期末余额	期初余额
流动资产：			
货币资金		18,372,773,291.90	12,427,183,452.52
交易性金融资产			
衍生金融资产			
应收票据			
应收账款	十二（一）	6,399,972,710.37	5,375,239,645.25
应收款项融资			
预付款项		65,181,483.54	123,790,869.46
应收资金集中管理款			
其他应收款	十二（二）	193,129,391,886.97	132,543,303,269.79
其中：应收股利			
存货			
其中：原材料			
库存商品（产成品）			
合同资产			
持有待售资产			
一年内到期的非流动资产		2,148,994,818.61	348,994,818.61
其他流动资产		716,568,145.41	630,337,338.22
流动资产合计		220,832,882,336.80	151,448,849,393.85
非流动资产：			
债权投资			
其他债权投资			
长期应收款			
长期股权投资	十二（三）	99,993,421,823.21	90,369,452,763.71
其他权益工具投资		2,367,894,618.66	2,789,151,522.42
其他非流动金融资产		5,892,787,804.57	6,163,073,311.97
投资性房地产			
固定资产		240,892,984,443.34	196,195,261,762.72
其中：固定资产原价		242,636,553,375.51	197,608,403,714.42
累计折旧		1,743,568,932.17	1,413,141,951.70
固定资产减值准备			
在建工程		2,991,774,400.76	45,975,699,904.73
生产性生物资产			
油气资产			
使用权资产			
无形资产		195,311,693,507.89	172,233,243,364.70
开发支出			
商誉			
长期待摊费用		191,064,481.62	1,204,737,886.90
递延所得税资产			
其他非流动资产		306,294,174.48	298,924,253.32
其中：特准储备物资			
非流动资产合计		547,947,915,254.53	515,229,544,770.47
资产合计		768,780,797,591.33	666,678,394,164.32

企业负责人：



主管会计工作负责人：



会计机构负责人：



母公司资产负债表（续）

编制单位：湖北交通投资集团有限公司

2024年12月31日

单位：人民币元

项 目	附注	期末余额	期初余额
流动负债：			
短期借款		6,970,000,000.00	6,322,000,000.00
交易性金融负债			
衍生金融负债			
应付票据			
应付账款		1,112,021,110.86	307,010,748.19
预收款项		477,330,080.50	478,587,518.00
合同负债			
应付职工薪酬		10,019,439.59	9,357,885.63
其中：应付工资			
应付福利费			
# 其中：职工奖励及福利基金			
应交税费		37,846,865.70	8,657,758.94
其中：应交税金		7,089.45	8,414,046.89
其他应付款		137,965,162,201.78	104,031,933,689.05
其中：应付股利			
持有待售负债			
一年内到期的非流动负债		17,310,615,438.24	25,811,639,344.22
其他流动负债			5,000,000,000.00
流动负债合计		163,882,995,136.67	141,969,186,944.03
非流动负债：			
长期借款		410,706,736,287.37	341,305,545,188.64
应付债券		27,653,999,976.56	27,648,908,332.43
其中：优先股			
永续债			
租赁负债			
长期应付款		745,000.00	745,000.00
长期应付职工薪酬			
预计负债		10,233,517.44	9,931,230.39
递延收益		2,970,791,756.12	3,073,717,049.16
递延所得税负债			
其他非流动负债			
其中：特准储备基金			
非流动负债合计		441,342,506,537.49	372,038,846,800.62
负债合计		605,225,501,674.16	514,008,033,744.65
所有者权益：			
实收资本		26,511,013,865.72	20,933,235,965.00
国家资本		26,511,013,865.72	20,933,235,965.00
国有法人资本			
集体资本			
民营资本			
外商资本			
# 减：已归还投资			
实收资本净额		26,511,013,865.72	20,933,235,965.00
其他权益工具		44,818,383,367.60	46,531,477,267.60
其中：优先股			
永续债		44,818,383,367.60	46,531,477,267.60
资本公积		91,336,872,017.97	82,637,434,689.01
减：库存股			
其他综合收益		59,159,642.48	134,991,963.90
其中：外币报表折算差额			
专项储备			
盈余公积		1,937,710,478.32	1,837,674,527.38
其中：法定公积金		1,937,710,478.32	1,837,674,527.38
任意公积金			
# 储备基金			
# 企业发展基金			
# 利润归还投资			
未分配利润		-1,107,843,454.92	595,546,006.78
所有者权益合计		163,555,295,917.17	152,670,360,419.67
负债和所有者权益总计		768,780,797,591.33	666,678,394,164.32

企业负责人：



主管会计工作负责人：



会计机构负责人：



合并利润表

2024年度

单位：人民币元

编制单位：湖北交通投资集团有限公司

项	目	附注	本期金额	上期金额	项	目	附注	本期金额	上期金额
一、营业总收入			120,884,829,849.74	105,500,076,472.92	加：营业外收入			81,502,294.22	134,927,730.18
其中：营业收入		八(五十一)	120,668,425,669.34	105,323,785,714.93	其中：政府补助			1,897,777.76	8,574,800.00
△利息收入		八(五十二)	216,404,180.40	176,290,757.99	减：营业外支出			113,170,277.87	180,737,770.26
△保险服务收入					四、利润总额(亏损总额)以“一”号填列)			2,109,044,508.32	5,905,498,273.35
△已赚保费					减：所得税费用			1,055,968,689.81	1,138,049,510.71
△手续费及佣金收入					五、净利润(净亏损)以“一”号填列)			1,053,075,818.51	4,767,448,762.64
二、营业总成本			119,407,541,213.67	101,042,762,186.96	(一) 按所有权归属分类：			262,047,654.28	3,725,827,803.62
其中：营业成本		八(五十三)	102,776,259,101.59	86,801,252,322.13	归属于母公司所有者的净利润			791,028,164.23	1,041,620,959.02
△利息支出		八(五十四)	2,667,029.86	15,636,522.67	※少数股东损益				
△手续费及佣金支出		八(五十五)	1,993,611.59	1,901,528.24	(二) 按经营持续性分类：			1,053,544,999.24	4,473,985,899.69
△保险服务费用					持续经营净利润			-169,180.73	293,462,862.95
△分出保险的分摊					终止经营净利润			-60,475,281.28	48,657,902.13
△减：摊回保险服务费用					六、其他综合收益的税后净额			-45,926,612.32	59,370,304.61
△承保财物损失					归属于母公司所有者的其他综合收益的税后净额			-45,965,405.51	71,680,499.64
△减：分出再保险财务收益					(一) 不能重分类进损益的其他综合收益				
△退保金					1. 重新计量设定受益计划变动额				
△赔付支出净额					2. 权益法下不能转损益的其他综合收益				
△提取保险合同准备金净额					3. 其他权益工具投资价值变动				
△保单红利支出					4. 企业自身信用风险公允价值变动				
△分保费用					5. △不能转损益的保险合同金融变动				
税金及附加			353,145,091.29	430,962,267.53	6. 其他			-143,515.51	
销售费用		八(五十六)	406,404,488.32	393,285,038.00	(二) 将重分类进损益的其他综合收益			38,793.19	-12,310,195.03
管理费用		八(五十七)	1,356,488,725.29	1,247,876,423.02	1. 权益法下可转损益的其他综合收益				
研发费用		八(五十八)	1,017,043,487.63	898,817,246.41	2. 其他债权投资公允价值变动				
财务费用		八(五十九)	13,493,539,678.10	11,253,030,838.96	☆3. 可供出售金融资产公允价值变动损益				
其中：利息费用		八(六十)	13,667,579,264.30	11,917,951,728.20	4. 金融资产重分类计入其他综合收益的金额				
利息收入		八(六十一)	301,663,003.09	781,048,866.15	☆5. 持有至到期投资重分类为可供出售金融资产损益				
汇兑净损失(净收益以“-”号填列)		八(六十二)	16,671,788.21	16,324,984.96	6. 其他债权投资信用减值准备				
其他					7. 现金流量套期储备(现金流量套期损益的有效部分)				
加：其他收益		八(六十三)	537,928,206.54	441,980,150.45	8. 外币财务报表折算差额			38,793.19	-522,938.24
投资收益(损失以“-”号填列)		八(六十四)	580,358,465.21	1,219,954,482.48	△9. 可转损益的保险合同金融变动				
其中：对联营企业和合营企业的投资收益		八(六十五)	486,359,348.85	782,326,537.25	△10. 可转损益的分出再保险合同金融变动				
以摊余成本计量的金融资产终止确认收益		八(六十六)		-65,257.64	11. 其他				
△汇兑收益(损失以“-”号填列)					※归属于少数股东的其他综合收益的税后净额			-14,548,668.96	-10,712,402.48
净敞口套期收益(损失以“-”号填列)					七、综合收益总额			992,600,537.23	4,816,106,664.77
公允价值变动收益(损失以“-”号填列)		八(六十七)	-75,209,611.95	137,355,025.72	归属于母公司所有者的综合收益总额			216,121,041.96	3,785,198,108.23
信用减值损失(损失以“-”号填列)		八(六十八)	-285,646,735.22	195,512.52	※归属于少数股东的综合收益总额			776,479,495.27	1,030,908,556.54
资产减值损失(损失以“-”号填列)		八(六十九)	-136,205,367.62	-301,672,613.15	八、每股收益				
资产处置收益(损失以“-”号填列)		八(七十)	42,198,898.94	-3,818,530.55	(一) 基本每股收益				
三、营业利润(亏损以“-”号填列)			2,140,712,491.97	5,951,308,313.43	(二) 稀释每股收益				

主管会计工作负责人：

会计机构负责人：



母公司利润表

编制单位：湖北交通投资集团有限公司

2024年度

单位：人民币元

项 目	附注	本期金额	上期金额
一、营业收入	十二（四）	56,780,907,210.16	44,193,620,460.33
减：营业成本	十二（四）	47,507,859,927.63	34,399,898,782.25
税金及附加		45,296,556.04	17,003,292.07
销售费用			
管理费用		127,373,242.81	111,785,362.21
研发费用			
财务费用		12,129,308,148.25	9,785,262,660.02
其中：利息费用		12,598,583,522.10	10,574,033,978.75
利息收入		485,945,145.12	813,702,154.30
汇兑净损失（净收益以“-”号填列）			
其他			
加：其他收益		246,869,983.35	182,241,387.78
投资收益（损失以“-”号填列）	十二（五）	3,740,358,293.46	1,915,895,095.25
其中：对联营企业和合营企业的投资收益	十二（五）	486,535,639.77	397,711,876.27
以摊余成本计量的金融资产终止确认收益			
净敞口套期收益（损失以“-”号填列）			
公允价值变动收益（损失以“-”号填列）		-91,738,036.91	138,075,689.22
信用减值损失（损失以“-”号填列）		22,911,990.65	161,040,405.90
资产减值损失（损失以“-”号填列）			
资产处置收益（损失以“-”号填列）		40,980,679.58	-47,729,065.57
二、营业利润（亏损以“-”号填列）		930,452,245.56	2,229,193,876.36
加：营业外收入		175,000.00	205,000.00
其中：政府补助			
减：营业外支出		6,100,057.54	481,267.15
三、利润总额（亏损总额以“-”号填列）		924,527,188.02	2,228,917,609.21
减：所得税费用			
四、净利润（净亏损以“-”号填列）		924,527,188.02	2,228,917,609.21
（一）持续经营净利润		924,527,188.02	2,228,917,609.21
（二）终止经营净利润			
五、其他综合收益的税后净额			61,037,481.67
（一）不能重分类进损益的其他综合收益			72,824,738.46
1.重新计量设定受益计划变动额			
2.权益法下不能转损益的其他综合收益			-3,007,582.96
3.其他权益工具投资公允价值变动			75,832,321.42
4.企业自身信用风险公允价值变动			
5.其他			
（二）将重分类进损益的其他综合收益			-11,787,256.79
1.权益法下可转损益的其他综合收益			-11,787,256.79
2.其他债权投资公允价值变动			
☆3.可供出售金融资产公允价值变动损益			
4.金融资产重分类计入其他综合收益的金额			
☆5.持有至到期投资重分类为可供出售金融资产损益			
6.其他债权投资信用减值准备			
7.现金流量套期储备（现金流量套期损益的有效部分）			
8.外币财务报表折算差额			
9.其他			
六、综合收益总额		924,527,188.02	2,289,955,090.88
七、每股收益：			
（一）基本每股收益			
（二）稀释每股收益			

企业负责人：



主管会计工作负责人：



会计机构负责人：



合并现金流量表

编制单位：湖北交通投资集团有限公司

2024年度

单位：人民币元

项 目	附注	本期金额	上期金额
一、经营活动产生的现金流量：			
销售商品、提供劳务收到的现金		84,648,351,132.30	80,168,439,706.19
△客户存款和同业存放款项净增加额			183,177.80
△向中央银行借款净增加额			
△向其他金融机构拆入资金净增加额			
△收到签发保险合同赔款取得的现金			
△收到分入再保险合同的现金净额			
▲收到原保险合同保费取得的现金			
▲收到再保业务现金净额			
▲保户储金及投资款净增加额			
△处置以公允价值计量且其变动计入当期损益的金融资产净增加额			
△收取利息、手续费及佣金的现金		198,714,465.32	141,265,872.51
△拆入资金净增加额			
△回购业务资金净增加额			
△代理买卖证券收到的现金净额			
收到的税费返还		116,146,799.58	70,345,561.87
收到其他与经营活动有关的现金		12,902,788,924.15	5,213,530,142.77
经营活动现金流入小计		97,866,001,321.35	85,593,764,461.14
购买商品、接受劳务支付的现金		67,614,652,718.87	63,866,292,231.63
△客户贷款及垫款净增加额			
△存放中央银行和同业款项净增加额		526,613,960.01	109,224,845.69
△支付签发保险合同赔款的现金			
△支付分出再保险合同的现金净额			
△保单质押贷款净增加额			
▲支付原保险合同赔付款项的现金			
△拆出资金净增加额			
△支付利息、手续费及佣金的现金			
▲支付保单红利的现金			
支付给职工及为职工支付的现金		4,682,203,783.37	3,967,507,669.91
支付的各项税费		2,776,116,629.67	2,663,036,298.53
支付其他与经营活动有关的现金		9,394,722,217.70	3,801,314,646.61
经营活动现金流出小计		84,994,309,309.62	74,407,375,692.37
经营活动产生的现金流量净额		12,871,692,011.73	11,186,388,768.77
二、投资活动产生的现金流量：			
收回投资收到的现金		1,129,457,389.62	303,399,637.77
取得投资收益收到的现金		656,524,452.55	602,507,719.16
处置固定资产、无形资产和其他长期资产收回的现金净额		52,810,523.48	33,971,469.47
处置子公司及其他营业单位收到的现金净额			37,952,703.00
收到其他与投资活动有关的现金		4,519,778,526.94	1,050,161,678.60
投资活动现金流入小计		6,358,570,892.59	2,027,993,208.00
购建固定资产、无形资产和其他长期资产支付的现金		48,517,798,341.57	32,399,804,166.72
投资支付的现金		2,277,352,855.74	6,006,145,248.55
▲质押贷款净增加额			
取得子公司及其他营业单位支付的现金净额		36,197,889.66	67,465,798.25
支付其他与投资活动有关的现金		8,096,775,903.28	2,121,812,905.03
投资活动现金流出小计		58,928,124,990.25	40,595,228,118.55
投资活动产生的现金流量净额		-52,569,554,097.66	-38,567,234,910.55
三、筹资活动产生的现金流量：			
吸收投资收到的现金		22,291,951,885.44	11,252,839,330.00
其中：子公司吸收少数股东投资收到的现金		225,255,000.00	4,191,442,530.00
取得借款收到的现金		130,339,019,012.69	100,348,680,413.43
收到其他与筹资活动有关的现金		13,446,397,588.30	3,988,359,661.64
筹资活动现金流入小计		166,077,368,486.43	115,589,879,405.07
偿还债务支付的现金		72,923,199,181.33	49,667,078,022.18
分配股利、利润或偿付利息支付的现金		21,665,412,261.08	20,622,579,004.84
其中：子公司支付给少数股东的股利、利润		328,010,865.10	408,624,138.76
支付其他与筹资活动有关的现金		22,218,017,102.38	13,441,998,638.99
筹资活动现金流出小计		116,806,628,544.79	83,731,655,666.01
筹资活动产生的现金流量净额		49,270,739,941.64	31,858,223,739.06
四、汇率变动对现金及现金等价物的影响		213,935.22	29,664.93
五、现金及现金等价物净增加额		9,573,091,790.93	4,477,407,262.21
加：期初现金及现金等价物余额		30,211,863,124.47	25,734,455,862.26
六、期末现金及现金等价物余额		39,784,954,915.40	30,211,863,124.47


企业负责人：



主管会计工作负责人：



会计机构负责人：





母公司现金流量表

编制单位：湖北交通投资集团有限公司

2024年度

单位：人民币元

项 目	附注	本期金额	上期金额
一、经营活动产生的现金流量：			
销售商品、提供劳务收到的现金		14,393,664,076.40	14,589,077,758.25
收到的税费返还			
收到其他与经营活动有关的现金		507,455,970.71	1,660,144,259.23
经营活动现金流入小计		14,901,120,047.11	16,249,222,017.48
购买商品、接受劳务支付的现金		2,932,808,980.00	4,041,657,533.23
支付给职工及为职工支付的现金		79,478,891.74	76,420,437.21
支付的各项税费		365,343,615.94	80,076,119.97
支付其他与经营活动有关的现金		551,364,641.28	1,236,745,432.17
经营活动现金流出小计		3,928,996,128.96	5,434,899,522.58
经营活动产生的现金流量净额		10,972,123,918.15	10,814,322,494.90
二、投资活动产生的现金流量：			
收回投资收到的现金		270,235,902.25	269,099,902.26
取得投资收益收到的现金		3,442,453,333.92	1,567,520,680.28
处置固定资产、无形资产和其他长期资产收回的现金净额		47,595,673.38	2,031,452.90
处置子公司及其他营业单位收到的现金净额			
收到其他与投资活动有关的现金		38,745,464,262.01	1,164,046,819.76
投资活动现金流入小计		42,505,749,171.56	3,002,698,855.20
购建固定资产、无形资产和其他长期资产支付的现金		1,626,240,114.80	1,112,704,117.55
投资支付的现金		8,920,831,942.17	12,737,181,216.80
取得子公司及其他营业单位支付的现金净额			
支付其他与投资活动有关的现金		79,140,860,161.69	37,685,441,812.32
投资活动现金流出小计		89,687,932,218.66	51,535,327,146.67
投资活动产生的现金流量净额		-47,182,183,047.10	-48,532,628,291.47
三、筹资活动产生的现金流量：			
吸收投资收到的现金		17,156,859,041.00	7,061,396,800.00
取得借款收到的现金		105,415,640,000.00	93,540,093,795.39
收到其他与筹资活动有关的现金		1,661,295,163.47	
筹资活动现金流入小计		124,233,794,204.47	100,601,490,595.39
偿还债务支付的现金		48,121,980,936.96	40,598,911,676.53
分配股利、利润或偿付利息支付的现金		15,700,862,889.87	15,011,322,596.62
支付其他与筹资活动有关的现金		18,262,456,924.29	9,533,578,287.92
筹资活动现金流出小计		82,085,300,751.12	65,143,812,561.07
筹资活动产生的现金流量净额		42,148,493,453.35	35,457,678,034.32
四、汇率变动对现金及现金等价物的影响		63.17	70.68
五、现金及现金等价物净增加额		5,938,434,387.57	-2,260,627,691.57
加：期初现金及现金等价物余额		12,426,055,749.69	14,686,683,441.26
六、期末现金及现金等价物余额		18,364,490,137.26	12,426,055,749.69

企业负责人：



主管会计工作负责人：



会计机构负责人：



合并所有者权益变动表

2024年度

单位：人民币元

项目	本年金额											
	行次	实收资本	其他权益工具 - 永续债	资本公积	减：库存股	其他综合收益	专项储备	盈余公积	未分配利润	小计	少数股东权益	所有者权益合计
一、上年年末余额	1	20,937,235.96	46,531,477.26	87,897,810.51	-	136,995,088.15	482,473,288.59	1,837,674,527.38	9,526,982,465.56	167,346,649,113.59	17,267,092,929.26	184,613,742,042.85
加：会计政策变更	2	-	-	-	-	-	-	-	-	-	-	-
前期差错更正	3	-	-	-	-	-	-	-	-	-	-	-
其他	4	-	-	-	-	-	-	-	-	-	-	-
二、本年初余额	5	20,937,235.96	46,531,477.26	87,897,810.51	-	136,995,088.15	482,473,288.59	1,837,674,527.38	9,526,982,465.56	167,346,649,113.59	17,267,092,929.26	184,613,742,042.85
三、本年年末余额	6	5,577,777.90	-1,713,093.90	17,990,869.14	-	-147,183,268.13	-116,326,334.10	102,576,384.38	-2,350,265,548.38	19,344,356,377.40	759,816,256.75	20,104,172,634.15
(一) 综合收益总额	7	-	-	-	-	-45,926,612.32	-	-	262,047,654.28	216,121,041.96	776,479,495.27	992,600,537.23
(二) 所有者投入和减少资本	8	5,577,777.90	-1,713,093.90	17,990,869.14	-	-	-	-	-	21,855,553.14	355,538,066.06	22,211,091,209.69
1. 所有者投入的普通股	9	5,577,777.90	-	8,789,799.07	-	-	-	-	-	14,367,576.97	534,811,373.96	14,902,418,352.36
2. 其他权益工具持有者投入资本	10	-	-	-	-	-	-	-	-	-	-	-
3. 股份支付计入所有者权益的金额	11	-	-	-38,575,986.78	-	-	-	-	-	-1,751,669,886.78	-502,070,000.00	-2,253,739,886.78
4. 其他	12	-	-	9,239,646.05	-	-	-	-	-	9,239,646.05	322,766,692.10	9,562,412,744.11
(三) 专项储备提取和使用	13	-	-	-	-	-	-116,326,334.10	-	-	-116,326,334.10	772,379.97	-115,553,954.13
1. 提取专项储备	14	-	-	-	-	-	-116,326,334.10	-	-	-116,326,334.10	772,379.97	-115,553,954.13
2. 使用专项储备	15	-	-	8,789,799.07	-	144,122,139.18	-	2,881,739.15	-	144,122,139.18	2,881,739.15	147,003,878.33
(四) 利润分配	16	-	-	-	-	-	-260,448,473.28	-	-	-260,448,473.28	-2,109,339.18	-262,557,812.46
1. 提取盈余公积	17	-	-	-	-	-	-	92,452,718.80	-3,703,441,192.89	-2,610,991,474.09	-372,973,684.55	-2,983,965,158.61
其中：法定公积金	18	-	-	-	-	-	-	92,452,718.80	-92,452,718.80	-	-	-
任意公积金	19	-	-	-	-	-	-	-	-	-	-	-
# 储备基金	20	-	-	-	-	-	-	-	-	-	-	-
# 企业发展基金	21	-	-	-	-	-	-	-	-	-	-	-
# 利润归还投资	22	-	-	-	-	-	-	-	-	-	-	-
△2. 提取一般风险准备	23	-	-	-	-	-	-	-	-	-	-	-
3. 对所有者的分配	24	-	-	-	-	-	-	-	-1,007,016,397.96	-1,007,016,397.96	-245,393,166.19	-1,252,409,564.15
4. 其他	25	-	-	-	-	-	-	-	-1,603,975,076.13	-1,603,975,076.13	-127,590,518.36	-1,731,565,594.49
(五) 所有者权益内部结转	26	-	-	-	-	-101,256,655.81	-	10,125,665.58	91,130,990.23	-	-	-
1. 资本公积转增资本	27	-	-	-	-	-	-	-	-	-	-	-
2. 盈余公积转增资本	28	-	-	-	-	-	-	-	-	-	-	-
3. 盈余公积	29	-	-	-	-	-	-	-	-	-	-	-
4. 投资收益计划变动额结转留存收益	30	-	-	-	-	-101,256,655.81	-	10,125,665.58	91,130,990.23	-	-	-
5. 其他综合收益结转留存收益	31	-	-	-	-	-	-	-	-	-	-	-
6. 其他	32	-	-	-	-	-	-	-	-	-	-	-
四、本年年末余额	33	26,511,013.86	44,818,383.36	105,888,679.65	-	-10,188,179.98	366,146,951.49	1,940,252,911.76	7,176,716,917.18	186,091,005,490.99	18,026,969,186.01	204,717,914,677.00

会计机构负责人：

主管会计工作负责人：

企业负责人：



合并所有者权益变动表

单位：人民币元

2024年度

上年金额

项目	归属于母公司所有者权益										少数股东权益	所有者权益合计
	实收资本	其他权益工具 永续债	资本公积	减：库存股	其他综合收益	专项储备	盈余公积	未分配利润	小计			
一、上年年末余额	20,933,235,965.00	49,514,434,814.77	87,244,430,501.35	-	87,421,015.70	293,903,006.88	1,614,782,766.46	9,236,320,845.27	-	-	12,669,691,171.32	12,669,691,171.32
加：会计政策变更	-	-	-	-	-	-	-	-	-	-	-	-
前期差错更正	-	-	-	-	-	-	-	-	-	-	-	-
其他	-	-	-	-	-	-	-	-	-	-	-	-
二、本年初余额	20,933,235,965.00	49,514,434,814.77	87,244,430,501.35	-	87,421,015.70	293,903,006.88	1,614,782,766.46	9,236,320,845.27	-	-	12,669,691,171.32	12,669,691,171.32
三、本年增减变动金额（减少以“-”号填列）	-	-2,983,457,517.17	653,380,009.96	-	49,574,072.45	188,570,281.71	222,891,760.92	290,661,620.29	-1,578,379,801.84	4,597,401,557.94	3,019,021,956.10	3,019,021,956.10
(一) 综合收益总额	-	-2,983,457,517.17	662,929,603.00	-	59,370,304.61	-	-	3,725,827,803.62	-	3,785,198,108.23	1,030,908,556.54	4,816,106,664.77
(二) 所有者投入和减少资本	-	-	561,396,800.00	-	-	-	-	-107,464,751.02	-	-	4,019,652,715.85	1,591,660,920.66
1. 所有者投入的普通股	-	-	561,396,800.00	-	-	-	-	-	-	-	3,711,917,530.00	4,273,314,330.00
2. 其他权益工具持有者投入资本	-	-	-28,992,452.83	-	-	-	-	-	-	-	499,310,000.00	-2,513,140,000.00
3. 股份支付计入所有者权益的金额	-	-	-	-	-	-	-	-	-	-	-	-
4. 其他	-	-	130,525,255.83	-	-	-	-	-107,464,751.02	-	-	-191,574,814.15	-168,514,309.34
(三) 专项储备提取和使用	-	-	-	-	-	188,570,281.71	-	-	188,570,281.71	-	970,504.52	189,540,786.23
1. 提取专项储备	-	-	-	-	-	345,930,538.55	-	-	345,930,538.55	-	4,421,845.70	350,352,384.25
2. 使用专项储备	-	-	-	-	-	-157,360,256.84	-	-	-157,360,256.84	-	-3,451,311.18	-160,811,598.02
(四) 利润分配	-	-	-	-	-	-	222,891,760.92	-3,347,047,257.51	-	-3,124,155,496.59	-454,130,018.97	-3,578,285,515.56
1. 提取盈余公积	-	-	-	-	-	-	222,891,760.92	-222,891,760.92	-	-	-	-
其中：法定公积金	-	-	-	-	-	-	222,891,760.92	-222,891,760.92	-	-	-	-
任意公积金	-	-	-	-	-	-	-	-	-	-	-	-
2. 储备基金	-	-	-	-	-	-	-	-	-	-	-	-
3. 企业发展基金	-	-	-	-	-	-	-	-	-	-	-	-
4. 其他	-	-	-	-	-	-	-	-	-	-	-	-
5. 提取一般风险准备	-	-	-	-	-	-	-	-	-	-	-	-
6. 对所有者分配	-	-	-9,549,593.04	-	-9,796,232.16	-	-	19,345,825.20	-	-	-	-
其中：应付股利	-	-	-9,549,593.04	-	-9,796,232.16	-	-	-	-	-	-	-
(五) 所有者权益内部结转	-	-	-	-	-	-	-	-	-	-	-	-
1. 资本公积转增资本	-	-	-	-	-	-	-	-	-	-	-	-
2. 盈余公积转增资本	-	-	-	-	-	-	-	-	-	-	-	-
3. 弥补亏损	-	-	-	-	-	-	-	-	-	-	-	-
4. 设定受益计划变动额结转留存收益	-	-	-	-	-	-	-	-	-	-	-	-
5. 其他综合收益结转留存收益	-	-	-	-	-9,796,232.16	-	-	9,796,232.16	-	-	-	-
6. 其他	-	-	-9,549,593.04	-	-	-	-	9,549,593.04	-	-	-	-
四、本年年末余额	20,933,235,965.00	46,531,477,267.60	87,897,810,511.31	-	136,995,088.15	482,473,288.59	1,837,674,527.38	9,526,982,465.56	167,346,649,113.59	17,267,092,929.26	184,613,712,042.85	184,613,712,042.85

企业负责人：

主管会计工作负责人：

会计机构负责人：

斌杨印
42010510160049

印余彬

光兰印



母公司所有者权益变动表

2024年度

单位：人民币元

项目	行次	本 年 金 额						所有者权益合计		
		实收资本	其他权益工具 永续债	资本公积	减：库存股	其他综合收益	专项储备		盈余公积	未分配利润
一、上年年末余额	1	20,433,235,965.00	46,531,477,267.60	82,637,434,889.01	-	134,991,963.90	-	1,837,674,527.38	595,516,006.78	152,670,360,419.67
加：会计政策变更	2	-	-	-	-	-	-	-	-	-
前期差错更正	3	-	-	-	-	-	-	-	-	-
其他	4	-	-	-	-	-	-	-	-	-
二、本年初余额	5	20,433,235,965.00	46,531,477,267.60	82,637,434,889.01	-	134,991,963.90	-	1,837,674,527.38	595,516,006.78	152,670,360,419.67
三、本年增减变动金额（减少以“-”号填列）	6	5,577,777,900.72	-1,713,093,900.00	8,699,437,328.96	-	-75,832,321.42	-	100,035,950.94	-1,703,389,461.70	10,884,935,497.50
（一）综合收益总额	7	-	-	-	-	-	-	-	924,527,188.02	924,527,188.02
（二）所有者投入和减少资本	8	5,577,777,900.72	-1,713,093,900.00	8,699,437,328.96	-	-	-	-	-	12,564,121,329.68
1.所有者投入的普通股	9	5,577,777,900.72	-	8,817,025,958.48	-	-	-	-	-	14,394,803,859.20
2.其他权益工具持有者投入资本	10	-	-	-38,575,986.78	-	-	-	-	-	-1,751,669,886.78
3.股份支付计入所有者权益的金额	11	-	-	-	-	-	-	-	-	-
4.其他	12	-	-	-79,012,642.74	-	-	-	-	-	-79,012,642.74
（三）专项储备提取和使用	13	-	-	-	-	-	-	-	-	-
1.提取专项储备	14	-	-	-	-	-	-	-	-	-
2.使用专项储备	15	-	-	-	-	-	-	-	-	-
（四）利润分配	16	-	-	-	-	-	-	92,452,718.80	-2,696,165,739.00	-2,603,713,020.20
1.提取盈余公积	17	-	-	-	-	-	-	92,452,718.80	-92,452,718.80	-
其中：法定公积金	18	-	-	-	-	-	-	92,452,718.80	-92,452,718.80	-
任意公积金	19	-	-	-	-	-	-	-	-	-
# 储备基金	20	-	-	-	-	-	-	-	-	-
# 企业发展基金	21	-	-	-	-	-	-	-	-	-
# 利润归还投资	22	-	-	-	-	-	-	-	-	-
2.对所有者的分配	23	-	-	-	-	-	-	-	-1,007,016,397.96	-1,007,016,397.96
3.其他	24	-	-	-	-	-	-	-	-1,596,686,622.24	-1,596,686,622.24
（五）所有者权益内部结转	25	-	-	-	-	-75,832,321.42	-	7,583,232.14	68,249,089.28	-
1.资本公积转增资本	26	-	-	-	-	-	-	-	-	-
2.盈余公积转增资本	27	-	-	-	-	-	-	-	-	-
3.弥补亏损	28	-	-	-	-	-	-	-	-	-
4.设定受益计划变动额结转留存收益	29	-	-	-	-	-	-	-	-	-
5.其他综合收益结转留存收益	30	-	-	-	-	-75,832,321.42	-	7,583,232.14	68,249,089.28	-
6.其他	31	-	-	-	-	-	-	-	-	-
四、本年年末余额	32	26,511,013,865.72	44,818,383,367.60	91,336,872,017.97	-	59,159,642.48	-	1,937,710,478.32	-1,107,843,454.92	163,555,295,917.17

企业负责人：

主管会计工作负责人：

会计机构负责人：



母公司所有者权益变动表 (续)

2024年度

单位:人民币元

项 目	上 年 金 额						所有者权益合计		
	实收资本	其他权益工具 永续债	资本公积	减: 库存股	其他综合收益	专项储备		盈余公积	未分配利润
一、上年年末余额	20,933,235,965.00	49,514,934,814.77	82,074,918,255.43	-	73,954,482.23	-	1,614,782,766.46	1,713,675,655.08	155,925,501,938.97
加: 会计政策变更	-	-	-	-	-	-	-	-	-
前期差错更正	-	-	-	-	-	-	-	-	-
其他	-	-	-	-	-	-	-	-	-
二、本年年初余额	20,933,235,965.00	49,514,934,814.77	82,074,918,255.43	-	73,954,482.23	-	1,614,782,766.46	1,713,675,655.08	155,925,501,938.97
三、本年增减变动金额 (减少以“-”号填列)	-	-2,983,457,547.17	562,516,433.58	-	61,037,481.67	-	222,891,760.92	-1,118,129,648.30	-3,255,141,519.30
(一) 综合收益总额	-	-2,983,457,547.17	562,516,433.58	-	61,037,481.67	-	-	2,228,917,609.21	2,289,955,090.88
(二) 所有者投入和减少资本	-	-	-	-	-	-	-	-	-2,420,941,113.59
1. 所有者投入的普通股	-	-	561,396,800.00	-	-	-	-	-	561,396,800.00
2. 其他权益工具持有者投入资本	-	-	-28,992,452.83	-	-	-	-	-	-3,012,450,000.00
3. 股份支付计入所有者权益的金额	-	-	-	-	-	-	-	-	-
4. 其他	-	-	30,112,086.41	-	-	-	-	-	30,112,086.41
(三) 专项储备提取和使用	-	-	-	-	-	-	-	-	-
1. 提取专项储备	-	-	-	-	-	-	-	-	-
2. 使用专项储备	-	-	-	-	-	-	-	-	-
(四) 利润分配	-	-	-	-	-	-	222,891,760.92	-3,347,047,257.51	-3,124,155,496.59
1. 提取盈余公积	-	-	-	-	-	-	222,891,760.92	-222,891,760.92	-
其中: 法定公积金	-	-	-	-	-	-	222,891,760.92	-222,891,760.92	-
任意公积金	-	-	-	-	-	-	-	-	-
# 储备基金	-	-	-	-	-	-	-	-	-
# 企业发展基金	-	-	-	-	-	-	-	-	-
# 利润归还投资	-	-	-	-	-	-	-	-	-
2. 对所有者的分配	-	-	-	-	-	-	-	-1,106,302,885.47	-1,106,302,885.47
3. 其他	-	-	-	-	-	-	-	-2,017,852,611.12	-2,017,852,611.12
(五) 所有者权益内部结转	-	-	-	-	-	-	-	-	-
1. 资本公积转增资本	-	-	-	-	-	-	-	-	-
2. 盈余公积转增资本	-	-	-	-	-	-	-	-	-
3. 弥补亏损	-	-	-	-	-	-	-	-	-
4. 设定受益计划变动额结转留存收益	-	-	-	-	-	-	-	-	-
5. 其他综合收益结转留存收益	-	-	-	-	-	-	-	-	-
6. 其他	-	-	-	-	-	-	-	-	-
四、本年年末余额	20,933,235,965.00	46,531,477,267.60	82,637,434,689.01	-	134,991,963.90	-	1,837,674,527.38	595,546,006.78	152,670,360,419.67

主管会计工作负责人:

会计机构负责人:



湖北交通投资集团有限公司 财务报表附注

(除特别注明外，本附注金额单位均为人民币元)

一、企业的基本情况

(一) 企业历史沿革、注册地、组织形式和总部地址

湖北交通投资集团有限公司(曾用名湖北省交通投资有限公司、湖北省交通投资集团有限公司，以下简称本公司，在包含子公司时统称本公司)成立于2010年。本公司注册资本为2,651,077.97万元，统一社会信用代码：91420000562707438F，法定代表人：杨昌斌，注册地址：湖北省武汉市汉阳区四新大道26号。

(二) 企业的业务性质和主要经营活动

本公司在公司登记管理机关登记的经营范围主要包括：全省公路、铁路、港航、航空等交通基础项目、客货运输业、现代物流业等相关产业及其他政策性建设项目的投资；公路、桥梁等交通基础设施的科研、设计、施工、监理及运营管理；智能交通开发与应用；项目评估、咨询；资产经营及管理；金融、股权投资及企业并购；项目代建代管；土地综合开发；风险投资；国际经济及技术合作(需审批方可经营)。(涉及许可经营项目，应取得相关部门许可后方可经营)

(三) 财务报告的批准报出者和财务报告批准报出日

本公司财务报告的批准报出者为本公司董事会，批准报出日为2025年4月29日。

二、财务报表的编制基础

本公司财务报表以持续经营为基础，根据实际发生的交易和事项，按照财政部颁布的《企业会计准则-基本准则》和具体会计准则等规定(以下合称“企业会计准则”)，并基于以下所述重要会计政策、会计估计进行编制。

三、遵循企业会计准则的声明

本公司编制的财务报表符合《企业会计准则》的要求，真实、完整地反映了本公司2024年12月31日的财务状况、2024年度的经营成果和现金流量等相关信息。

四、重要会计政策和会计估计

(一) 会计期间

本公司会计年度为公历年度，即每年1月1日起至12月31日止。

(二) 记账本位币

本公司以人民币为记账本位币。

(三) 记账基础和计价原则

本公司的会计核算以权责发生制为基础，除交易性金融资产/负债、衍生金融工具、其他债权投资、其他权益工具投资及以现金结算的股份支付等以公允价值计量外，其余均以历史成本为计价原则。资产如果发生减值，则按照相关规定计提相应的减值准备。

(四) 企业合并

1. 同一控制下的企业合并

同一控制下企业合并形成的长期股权投资合并方以支付现金、转让非现金资产或承担债务方式作为合并对价的，本公司在合并日按照被合并方所有者权益在最终控制方合并财务报表中的账面价值的份额作为长期股权投资的初始投资成本。合并方以发行权益性工具作为合并对价的，按发行股份的面值总额作为股本。长期股权投资的初始投资成本与合并对价账面价值的差额，应当调整资本公积；资本公积不足冲减的，调整留存收益。

通过多次交易分步实现同一控制下企业合并，属于一揽子交易的，合并方应当将各项交易作为一项取得控制权的交易进行会计处理。不属于“一揽子交易”的，在母公司财务报表中，以合并日持股比例计算的合并日应享有被合并方账面所有者权益份额作为该项投资的初始投资成本，初始投资成本与其原长期股权投资账面价值加上合并日取得进一步股份新支付对价的账面价值之和的差额，调整资本公积，资本公积不足冲减的，冲减留存收益。

2. 非同一控制下的企业合并

对于非同一控制下的企业合并，合并成本为购买方在购买日为取得对被购买方的控制权而付出的资产、发生或承担的负债以及发行的权益性证券的公允价值之和。非同一控制下企业合并中所取得的被购买方符合确认条件的可辨认资产、负债及或有负债，在购买日以公允价值计量。购买方对合并成本大于合并中取得的被购买方可辨认净资产公允价值份额的差额，体现为商誉价值。购买方对合并成本小于合并中取得的被购买方可辨认净资产公允价值份额的，经复核后合并成本仍小于合并中取得的被购买方可辨认净资产公允价值份额的差额，计入当期营业外收入。

通过多次交易分步实现非同一控制下企业合并的，在母公司财务报表中，以购买日之前所持被购买方的股权投资的账面价值与购买日新增投资成本之和，作为该项投资的初始投资成本。在合并财务报表中，对于购买日之前持有的被购买方的股权，按照该股权在购买日的公允价值进行重新计量，公允价值与其账面价值的差额计入当期投资收益；购买日之前持有的被购买方的股权涉及其他综合收益的，与其相关的其他综合收益应当转为购买日所属当期投资收益，不能重分类计入当期损益的其他综合收益除外。

本公司以购买日之前所持被购买方的股权于购买日的公允价值与购买日新购入股权所支付对价的公允价值之和作为合并成本，与购买方取得的按购买日持股比例计算应享有的被购买方可辨认净资产于购买日的公允价值的份额比较，确定购买日应予确认的商誉或应计入合并当期损益的金额。

(五) 合并财务报表的编制方法

1. 合并财务报表范围

本公司将全部子公司（包括本公司所控制的单独主体）纳入合并财务报表范围，包括被本公司控制的企业、被投资单位中可分割的部分以及结构化主体。

2. 统一母子公司的会计政策、统一母子公司的资产负债表日及会计期间

子公司与本公司采用的会计政策或会计期间不一致的，在编制合并财务报表时，按照本公司的会计政策或会计期间对子公司财务报表进行必要的调整。

3. 合并财务报表抵销事项

合并财务报表以母公司和子公司的资产负债表为基础，已抵销了本公司与子公司、子公司相互之间发生的内部交易。子公司所有者权益中不属于母公司的份额，作为少数股东权益，在合并资产负债表中所有者权益项目下以“少数股东权益”项目列示。子公司持有本公司的长期股权投资，视为企业集团的库存股，作为所有者权益的减项，在合并资产负债表中所有者权益项目下以“减：库存股”项目列示。

4. 合并取得子公司会计处理

对于同一控制下企业合并取得的子公司，视同该企业合并于自最终控制方开始实施控制时已经发生，从合并当期的期初起将其资产、负债、经营成果和现金流量纳入合并财务报表；对于非同一控制下企业合并取得的子公司，在编制合并财务报表时，以购买日可辨认净资产公允价值为基础对其个别财务报表进行调整。

5. 处置子公司的会计处理

在不丧失控制权的情况下部分处置对子公司的长期股权投资，在合并财务报表中，处置价款与处置长期股权投资相对应享有子公司自购买日或合并日开始持续计算的净资产份额之间的差额，应当调整资本公积（资本溢价或股本溢价），资本公积不足冲减的，调整留存收益。

因处置部分股权投资等原因丧失了对被投资方的控制权的，在编制合并财务报表时，对于剩余股权，应当按照其在丧失控制权日的公允价值进行重新计量。处置股权取得的对价与剩余股权公允价值之和，减去按原持股比例计算应享有原有子公司自购买日或合并日开始持续计算的净资产的份额之间的差额，计入丧失控制权当期的投资收益，同时冲减商誉。与原有子公司股权投资相关的其他综合收益等，应当在丧失控制权时转为当期投资收益，不能重分类计入当期损益的其他综合收益除外。

（六）合营安排的分类及共同经营的会计处理方法

1. 合营安排的分类

合营安排分为共同经营和合营企业。未通过单独主体达成的合营安排，划分为共同经营。单独主体，是指具有单独可辨认的财务架构的主体，包括单独的法人主体和不具备法人主体资格但法律认可的主体。通过单独主体达成的合营安排，通常划分为合营企业。相关事实和情况变化导致合营方在合营安排中享有的权利和承担的义务发生变化的，合营方对合营安排的分类进行重新评估。

2. 共同经营的会计处理

本公司为共同经营参与方，确认与共同经营中利益份额相关的下列项目，并按照相关企业会计准则的规定进行会计处理：确认单独所持有的资产或负债，以及按份额确认共同持有的资产或负债；确认出售享有的共同经营产出份额所产生的收入；按份额确认共同经营因出售产出所产生的收入；确认单独所发生的费用，以及按份额确认共同经营发生的费用。

本公司为对共同经营不享有共同控制的参与方，如果享有该共同经营相关资产且承担该共同经营相关负债，则参照共同经营参与方的规定进行会计处理；否则，按照相关企业会计准则的规定进行会计处理。

3. 合营企业的会计处理

本公司为合营企业合营方，按照《企业会计准则第 2 号—长期股权投资》的规定对合营企业的投资进行会计处理；本公司为非合营方，根据对该合营企业的影响程度进行会计处理。

（七）现金及现金等价物的确定标准

本公司在编制现金流量表时所确定的现金，是指本公司库存现金以及可以随时用于支付的存款。在编制现金流量表时所确定的现金等价物，是指持有的期限短、流动性强、易于转换为已知金额现金、价值变动风险很小的投资。

(八) 外币业务及外币财务报表折算

1. 外币业务折算

本公司对发生的外币交易，采用与交易发生日即期汇率折合本位币入账。资产负债表日外币货币性项目按资产负债表日即期汇率折算，因该日的即期汇率与初始确认时或者前一资产负债表日即期汇率不同而产生的汇兑差额，除符合资本化条件的外币专门借款的汇兑差额在资本化期间予以资本化计入相关资产的成本外，均计入当期损益。以历史成本计量的外币非货币性项目，仍采用交易发生日的即期汇率折算，不改变其记账本位币金额。以公允价值计量的外币非货币性项目，采用公允价值确定日的即期汇率折算，折算后的记账本位币金额与原记账本位币金额的差额，作为公允价值变动(含汇率变动)处理，计入当期损益或确认为其他综合收益。

2. 外币财务报表折算

本公司的子公司、合营企业、联营企业等，若采用与本公司不同的记账本位币，需对其外币财务报表折算后，再进行会计核算及合并财务报表的编报。资产负债表中的资产和负债项目，采用资产负债表日的即期汇率折算，所有者权益项目除“未分配利润”项目外，其他项目采用发生时的即期汇率折算。利润表中的收入和费用项目，采用交易发生日的即期汇率折算。折算产生的外币财务报表折算差额，在资产负债表中所有者权益项目其他综合收益下列示。外币现金流量应当采用现金流量发生日的即期汇率。汇率变动对现金的影响额，在现金流量表中单独列示。处置境外经营时，与该境外经营有关的外币报表折算差额，全部或按处置该境外经营的比例转入处置当期损益。

(九) 金融工具

1. 金融工具的分类及重分类

金融工具，是指形成一方的金融资产并形成其他方的金融负债或权益工具的合同。

(1) 金融资产

本公司将同时符合下列条件的金融资产分类为以摊余成本计量的金融资产：①本公司管理金融资产的业务模式是以收取合同现金流量为目标；②该金融资产的合同条款规定，在特定日期产生的现金流量仅为对本金和以未偿付本金金额为基础的利息的支付。

本公司将同时符合下列条件的金融资产分类为以公允价值计量且其变动计入其他综合收益的金融资产：①本公司管理金融资产的业务模式既以收取合同现金流量又以出售该金融资产为目标；②该金融资产的合同条款规定，在特定日期产生的现金流量，仅为对本金和以未偿付本金金额为基础的利息的支付。

对于非交易性权益工具投资，本公司可在初始确认时将其不可撤销地指定为以公允价值计量且其变动计入其他综合收益的金融资产。该指定在单项投资的基础上作出，且相关投资从发行者的角度符合权益工具的定义。

除分类为以摊余成本计量的金融资产和以公允价值计量且其变动计入其他综合收益的金融资产之外的金融资产，本公司将其分类为以公允价值计量且其变动计入当期损益的金融资产。在初始确认时，如果能消除或减少会计错配，本公司可以将金融资产不可撤销地指定为以公允价值计量且其变动计入当期损益的金融资产。

本公司改变管理金融资产的业务模式时，将对所有受影响的相关金融资产在业务模式发生变更后的首个报告期间的第一天进行重分类，且自重分类日起采用未来适用法进行相关会计处理，不对以前已经确认的利得、损失（包括减值损失或利得）或利息进行追溯调整。

（2）金融负债

金融负债于初始确认时分类为：以公允价值计量且其变动计入当期损益的金融负债；金融资产转移不符合终止确认条件或继续涉入被转移金融资产所形成的金融负债；不属于前两种情形的财务担保合同，以及不属于第一种情形的以低于市场利率贷款的贷款承诺；以摊余成本计量的金融负债。所有的金融负债不进行重分类。

2. 金融工具的计量

本公司金融工具初始确认按照公允价值计量。对于以公允价值计量且其变动计入当期损益的金融资产和金融负债，相关交易费用直接计入当期损益；对于其他类别的金融资产或金融负债，相关交易费用计入初始确认金额。因销售产品或提供劳务而产生的、未包含或不考虑重大融资成分的应收账款或应收票据，本公司按照预期有权收取的对价金额作为初始确认金额。金融工具的后续计量取决于其分类。

（1）金融资产

①以摊余成本计量的金融资产。初始确认后，对于该类金融资产采用实际利率法以摊余成本计量。以摊余成本计量且不属于任何套期关系的金融资产所产生的利得或损失，在终止确认、重分类、按照实际利率法摊销或确认减值时，计入当期损益。

②以公允价值计量且其变动计入当期损益的金融资产。初始确认后，对于该类金融资产（除属于套期关系的一部分金融资产外），以公允价值进行后续计量，产生的利得或损失（包括利息和股利收入）计入当期损益。

③以公允价值计量且其变动计入其他综合收益的债务工具投资。初始确认后，对于该类金融资产以公允价值进行后续计量。采用实际利率法计算的利息、减值损失或利得及汇兑损益计入当期损益，其他利得或损失均计入其他综合收益。终止确认时，将之前计入其他综合收益的累计利得或损失从其他综合收益中转出，计入当期损益。

④指定为公允价值计量且其变动计入其他综合收益的非交易性权益工具投资。初始确认后，对于该类金融资产以公允价值进行后续计量。除获得的股利（属于投资成本收回部分的除外）计入当期损益外，其他相关利得和损失均计入其他综合收益，且后续不转入当期损益。

（2）金融负债

①以公允价值计量且其变动计入当期损益的金融负债。该类金融负债包括交易性金融负债（含属于金融负债的衍生工具）和指定为以公允价值计量且其变动计入当期损益的金融负债。初始确认后，对于该类金融负债以公允价值进行后续计量，除与套期会计有关外，交易性金融负债公允价值变动形成的利得或损失（包括利息费用）计入当期损益。指定为以公允价值计量且其变动计入当期损益的金融负债的，由企业自身信用风险变动引起的该金融负债公允价值的变动金额，计入其他综合收益，其他公允价值变动计入当期损益。如果对该金融负债的自身信用风险变动的影响计入其他综合收益会造成或扩大损益中的会计错配的，本公司将该金融负债的全部利得或损失计入当期损益。

②财务担保合同（贷款承诺）负债。财务担保合同（贷款承诺）负债以按照依据金融工具的减值原则所确定的损失准备金额以及初始确认金额扣除《企业会计准则第14号——收入》相关规定所确定的累计摊销额后的余额孰高进行后续计量。

③以摊余成本计量的金融负债。初始确认后，对此类金融负债采用实际利率法以摊余成本计量。

3. 本公司对金融工具的公允价值的确认方法

如存在活跃市场的金融工具，以活跃市场中的报价确定其公允价值；如不存在活跃市场的金融工具，采用估值技术确定其公允价值。估值技术主要包括市场法、收益法和成本法。在有限情况下，如果用以确定公允价值的近期信息不足，或者公允价值的可能估计金额分布范围很广，而成本代表了该范围内对公允价值的最佳估计的，该成本可代表其在该分布范围

内对公允价值的恰当估计。本公司利用初始确认日后可获得的关于被投资方业绩和经营的所有信息，判断成本能否代表公允价值。

4. 金融资产和金融负债转移的确认依据和计量方法

(1) 金融资产

本公司金融资产满足下列条件之一的，予以终止确认：①收取该金融资产现金流量的合同权利终止；②该金融资产已转移，且本公司转移了金融资产所有权上几乎所有的风险和报酬；③该金融资产已转移，虽然本公司既没有转移也没有保留金融资产所有权上几乎所有报酬的，但未保留对该金融资产的控制。

本公司既没有转移也没有保留金融资产所有权上几乎所有报酬的，且保留了对该金融资产控制的，按照继续涉入被转移金融资产的程度确认有关金融资产，并相应确认相关负债。

金融资产转移整体满足终止确认条件的，将以下两项金额的差额计入当期损益：①被转移金融资产在终止确认日的账面价值；②因转移金融资产而收到的对价，与原直接计入其他综合收益的公允价值变动累计额中对应终止确认部分的金额（涉及转移的金融资产为分类为以公允价值计量且其变动计入其他综合收益的金融资产）之和。

金融资产部分转移满足终止确认条件的，将所转移金融资产整体的账面价值，在终止确认部分和未终止确认部分之间，先按照转移日各自的相对公允价值进行分摊，然后将以下两项金额的差额计入当期损益：①终止确认部分在终止确认日的账面价值；②终止确认部分收到的对价，与原计入其他综合收益的公允价值变动累计额中对应终止确认部分的金额（涉及转移的金融资产为分类为以公允价值计量且其变动计入其他综合收益的金融资产）之和。

针对本公司指定为公允价值计量且其变动计入其他综合收益的非交易性权益工具投资终止确认时，将之前计入其他综合收益的累计利得或损失从其他综合收益中转出，计入留存收益。

(2) 金融负债

金融负债（或其一部分）的现时义务已经解除的，本公司终止确认该金融负债（或该部分金融负债）。

金融负债（或其一部分）终止确认的，本公司将其账面价值与支付的对价（包括转出的非现金资产或承担的负债）之间的差额，计入当期损益。

(十) 预期信用损失的确定方法及会计处理方法

1. 预期信用损失的确定方法

本公司以预期信用损失为基础，对以摊余成本计量的金融资产（含应收款项）、分类为以公允价值计量且其变动计入其他综合收益的金融资产（含应收款项融资）、租赁应收款进行减值会计处理并确认损失准备。

本公司在每个资产负债表日评估相关金融工具的信用风险自初始确认后是否显著增加，将金融工具发生信用减值的过程分为三个阶段，对于不同阶段的金融工具减值采用不同的会计处理方法：（1）第一阶段，金融工具的信用风险自初始确认后未显著增加的，本公司按照该金融工具未来12个月的预期信用损失计量损失准备，并按照其账面余额（即未扣除减值准备）和实际利率计算利息收入；（2）第二阶段，金融工具的信用风险自初始确认后已显著增加但未发生信用减值的，本公司按照该金融工具整个存续期的预期信用损失计量损失准备，并按照其账面余额和实际利率计算利息收入；（3）第三阶段，初始确认后发生信用减值的，本公司按照该金融工具整个存续期的预期信用损失计量损失准备，并按照其摊余成本（账面余额减已计提减值准备）和实际利率计算利息收入。

（1）较低信用风险的金融工具计量损失准备的方法

对于在资产负债表日具有较低信用风险的金融工具，本公司可以不用与其初始确认时的信用风险进行比较，而直接做出该工具的信用风险自初始确认后未显著增加的假定。

如果金融工具的违约风险较低，债务人在短期内履行其合同现金流量义务的能力很强，并且即便较长时期内经济形势和经营环境存在不利变化但未必一定降低借款人履行其合同现金流量义务的能力，该金融工具被视为具有较低的信用风险。

（2）应收款项、租赁应收款计量损失准备的方法

①不包含重大融资成分的应收款项。对于由《企业会计准则第14号——收入》规范的交易形成的不含重大融资成分的应收款项，本公司采用简化方法，即始终按整个存续期预期信用损失计量损失准备。

本公司根据信用风险特征将应收票据和应收账款划分为若干组合，在组合基础上计算预期信用损失，确定组合的依据如下：

应收账款组合 1：集团内关联方应收款项、集团外关联方应收款项、交通板块应收款项、智能制造板块应收款项、商品销售板块应收款项、其他单位应收款项。

应收账款组合 2：其他有收款保证的应收款项

应收票据组合 1：银行承兑汇票

应收票据组合 2：商业承兑汇票

对于划分为组合的应收账款，本公司参考历史信用损失经验，结合当前状况及对未来经济状况的预测，编制应收账款账龄与整个存续期预期信用损失率对照表，计算预期信用损失。

对于划分为组合的应收票据，本公司参考历史信用损失经验，结合当前状况及对未来经济状况的预测，通过违约风险敞口和整个存续期预期信用损失率，计算预期信用损失。

②包含重大融资成分的应收款项和租赁应收款。

对于包含重大融资成分的应收款项和《企业会计准则第21号——租赁》规范的租赁应收款，本公司按照一般方法，即“三阶段”模型计量损失准备。

(3) 其他金融资产计量损失准备的方法

对于除上述以外的金融资产，如：债权投资、其他债权投资、其他应收款、除租赁应收款以外的长期应收款等，本公司按照一般方法，即“三阶段”模型计量损失准备。

本公司在计量金融工具发生信用减值时，评估信用风险是否显著增加考虑了以下因素：通过评价一系列可能的结果而确定的无偏概率加权平均金额；货币时间价值；在资产负债表日无须付出不必要的额外成本或即可获得的有关过去事项、当前状况以及未来经济状况预测的合理且有依据的信息。

本公司根据款项性质将其他应收款划分为若干组合，在组合基础上计算预期信用损失，确定组合的依据如下：

其他应收款组合1：集团内关联方其他应收款项、集团外关联方其他应收款项、应收政府款项、应收押金保证金、其他单位往来款

其他应收款组合2：职工备用金、社会保险费及公积金、职工安置费

2. 预期信用损失的会计处理方法

为反映金融工具的信用风险自初始确认后的变化，本公司在每个资产负债表日重新计量预期信用损失，由此形成的损失准备的增加或转回金额，应当作为减值损失或利得计入当期损益，并根据金融工具的种类，抵减该金融资产在资产负债表中列示的账面价值或计入预计负债（贷款承诺或财务担保合同）或计入其他综合收益（以公允价值计量且其变动计入其他综合收益的债权投资）。

(十一) 存货

1. 存货的分类

存货是指本公司在日常活动中持有以备出售的产成品或商品、处在生产过程中的在产品、在生产过程或提供劳务过程中耗用的材料和物料等。主要包括原材料、自制半成品及在产品、

库存商品（开发产品）、周转材料等。

2. 发出存货的计价方法

存货发出时，采取加权平均法确定其发出的实际成本。

3. 存货跌价准备的计提方法

资产负债表日，存货按照成本与可变现净值孰低计量，并按单个存货项目计提存货跌价准备，但对于数量繁多、单价较低的存货，按照存货类别计提存货跌价准备。

4. 存货的盘存制度

本公司的存货盘存制度为永续盘存制。

5. 低值易耗品和包装物的摊销方法

低值易耗品和包装物采用一次转销法摊销。

(十二) 合同资产和合同负债

1. 合同资产

本公司将已向客户转让商品或服务而有权收取对价的权利（且该权利取决于时间流逝之外的其他因素）作为合同资产列示。合同资产的减值准备计提参照金融工具预期信用损失法。对于不包含重大融资成分的合同资产，本公司采用简化方法计量损失准备。对于包含重大融资成分的合同资产，本公司按照一般方法计量损失准备。

合同资产发生减值损失，按应减记金额，借记“资产减值损失”，贷记合同资产减值准备；转回已计提的资产减值准备时，做相反分录。

2. 合同负债

本公司将已收或应收客户对价而应向客户转让商品或提供服务的义务列示为合同负债。

本公司将同一合同下的合同资产和合同负债以净额列示。

(十三) 长期股权投资

1. 初始投资成本确定

对于企业合并取得的长期股权投资，如为同一控制下的企业合并，应当在合并日按照被合并方所有者权益在最终控制方合并财务报表的账面价值的份额作为长期股权投资的初始投资成本；非同一控制下的企业合并，应当按购买日确定的合并成本确认为初始成本；以支付现金取得的长期股权投资，初始投资成本为实际支付的购买价款；以发行权益性证券取得的长期股权投资，初始投资成本为发行权益性证券的公允价值；通过债务重组取得的长期股权投资，其初始投资成本按照《企业会计准则第12号—债务重组》的有关规定确定；非货币性

资产交换取得的长期股权投资，初始投资成本按照《企业会计准则第7号——非货币性资产交换》的有关规定确定。

2. 后续计量及损益确认方法

本公司能够对被投资单位实施控制的长期股权投资采用成本法核算，对联营企业和合营企业的长期股权投资采用权益法核算。本公司对联营企业的权益性投资，其中一部分通过风险投资机构、共同基金、信托公司或包括投连险基金在内的类似主体间接持有的，无论以上主体是否对这部分投资具有重大影响，本公司应当按照《企业会计准则第22号——金融工具确认和计量》的有关规定处理，并对其余部分采用权益法核算。

3. 确定对被投资单位具有共同控制、重大影响的依据

对被投资单位具有共同控制，是指对某项安排的回报产生重大影响的活动必须经过分享控制权的参与方一致同意后才能决策，包括商品或劳务的销售和购买、金融资产的管理、资产的购买和处置、研究与开发活动以及融资活动等；对被投资单位具有重大影响，是指当持有被投资单位20%以上至50%的表决权资本时，具有重大影响。或虽不足20%，但符合下列条件之一时，具有重大影响：在被投资单位的董事会或类似的权力机构中派有代表；参与被投资单位的政策制定过程；向被投资单位派出管理人员；被投资单位依赖投资公司的技术或技术资料；与被投资单位之间发生重要交易。

(十四) 投资性房地产

本公司投资性房地产的类别，包括出租的土地使用权、出租的建筑物、持有并准备增值后转让的土地使用权。投资性房地产按照成本进行初始计量，采用成本模式进行后续计量。

本公司投资性房地产中出租的建筑物采用年限平均法计提折旧，具体核算政策与固定资产部分相同。投资性房地产中出租的土地使用权、持有并准备增值后转让的土地使用权采用直线法摊销，具体核算政策与无形资产部分相同。

(十五) 固定资产

1. 固定资产确认条件

固定资产指为生产商品、提供劳务、出租或经营管理而持有的，使用寿命超过一个会计年度的有形资产。同时满足以下条件时予以确认：与该固定资产有关的经济利益很可能流入企业；该固定资产的成本能够可靠地计量。

2. 固定资产分类和折旧方法

本公司固定资产主要分为：房屋及建筑物、机器设备、运输工具、办公设备和公路及构筑物等。

本公司政府还贷路和经营性路段分别计入固定资产和无形资产核算。根据湖北省国资委2012年6月下发《省国资委关于省交投公司对所属还贷高速公路资产暂不计提折旧的批复》（鄂国资财监[2012]177号），批复湖北交投集团对从省交通运输厅高速公路管理局划入的政府收费还贷公路路产及相关设施，暂不计提折旧，待收费到期后一次折旧并核销国有资本收益。经董事会批准，本公司原政府还贷高速公路仍在固定资产核算，保持原会计政策不计提折旧，后续新增的经营性路段计入无形资产核算并计提摊销。

除已提足折旧仍继续使用的固定资产、单独计价入账的土地和单独计价入账的收费还贷高速公路资产及相关设施外，本公司的固定资产折旧方法采用年限平均法。根据各类固定资产的性质和使用情况，确定固定资产的使用寿命和预计净残值。并在年度终了，对固定资产的使用寿命、预计净残值和折旧方法进行复核，如与原先估计数存在差异的，进行相应的调整。除已提足折旧仍继续使用的固定资产和单独计价入账的土地之外，本公司对所有固定资产计提折旧。

类别	折旧年限(年)	预计残值率(%)	年折旧率(%)
房屋建筑物	20-40	5	2.38-4.75
光伏设备	20		5.00
机器设备	5-10	5	9.50-19.00
运输工具	5-10	5	9.50-19.00
电子设备	5	5	19.00
安全设施	8-20	5	4.75-11.88
收费设施	8	5	11.88
通信监控设施	5	5	19.00
其他设备	5	5	19.00

(十六) 在建工程

本公司在建工程分为自营方式建造和出包方式建造两种。在建工程在工程完工达到预定可使用状态时，结转固定资产。预定可使用状态的判断标准，应符合下列情况之一：固定资产的实体建造（包括安装）工作已经全部完成或实质上已经全部完成；已经试生产或试运行，并且其结果表明资产能够正常运行或能够稳定地生产出合格产品，或者试运行结果表明其能够正常运转或营业；该项建造的固定资产上的支出金额很少或者几乎不再发生；所购建的固定资产已经达到设计或合同要求，或与设计或合同要求基本相符。

(十七) 借款费用

1. 借款费用资本化的确认原则

本公司发生的借款费用，可直接归属于符合资本化条件的资产的购建或者生产的，予以资本化，计入相关资产成本；其他借款费用，在发生时根据其发生额确认为费用，计入当期损益。符合资本化条件的资产，是指需要经过相当长时间的购建或者生产活动才能达到预定可使用或者可销售状态的固定资产、投资性房地产和存货等资产。

2. 资本化金额计算方法

资本化期间，是指从借款费用开始资本化时点到停止资本化时点的期间。借款费用暂停资本化的期间不包括在内。在购建或生产过程中发生非正常中断、且中断时间连续超过3个月的，应当暂停借款费用的资本化。

借入专门借款，按照专门借款当期实际发生的利息费用，减去将尚未动用的借款资金存入银行取得的利息收入或进行暂时性投资取得的投资收益后的金额确定；占用一般借款按照累计资产支出超过专门借款部分的资产支出加权平均数乘以所占用一般借款的资本化率计算确定，资本化率为一般借款的加权平均利率；借款存在折价或溢价的，按照实际利率法确定每一会计期间应摊销的折价或溢价金额，调整每期利息金额。

实际利率法是根据借款实际利率计算其摊余折价或溢价或利息费用的方法。其中实际利率是借款在预期存续期间的未来现金流量，折现为该借款当前账面价值所使用的利率。

(十八) 无形资产

1. 无形资产的计价方法

本公司无形资产按照成本进行初始计量。购入的无形资产，按实际支付的价款和相关支出作为实际成本。投资者投入的无形资产，按投资合同或协议约定的价值确定实际成本，但合同或协议约定价值不公允的，按公允价值确定实际成本。自行开发的无形资产，其成本为达到预定用途前所发生的支出总额。

本公司无形资产后续计量方法分别为：土地使用权从出让起始日起，按其出让年限平均摊销；高速公路特许经营权采用工作量法（交通流量法）进行摊销，根据《公路工程竣（交）工验收办法》（交通部令2004年第3号），公路工程试运营期不得超过3年。本公司高速公路特许经营权试运营期间在无形资产-建设项目核算，自试运营期满3年转入无形资产-特许权核算，并开始摊销。专利技术、非专利技术和其他无形资产按预计使用年限、合同规定的受益年限和法律规定的有效年限三者中最短者分期平均摊销。

使用寿命有限无形资产采用直线法摊销，并在年度终了，对无形资产的使用寿命和摊销方法进行复核，如与原先估计数存在差异的，进行相应的调整；使用寿命不确定的无形资产不摊销，但在年度终了，对使用寿命进行复核，当有确凿证据表明其使用寿命是有限的，则估计其使用寿命，按直线法进行摊销。

2. 使用寿命不确定的判断依据

本公司将无法预见该资产为公司带来经济利益的期限，或使用期限不确定等无形资产确定为使用寿命不确定的无形资产。使用寿命不确定的判断依据为：来源于合同性权利或其他法定权利，但合同规定或法律规定无明确使用年限；综合同行业情况或相关专家论证等，仍无法判断无形资产为公司带来经济利益的期限。

每年年末，对使用寿命不确定无形资产的使用寿命进行复核，主要采取自下而上的方式，由无形资产使用相关部门进行基础复核，评价使用寿命不确定判断依据是否存在变化等。

3. 内部研究开发项目的研究阶段和开发阶段具体标准，以及开发阶段支出符合资本化条件的具体标准。

内部研究开发项目研究阶段的支出，于发生时计入当期损益；开发阶段的支出，满足确认为无形资产条件的转入无形资产核算。

划分内部研究开发项目的研究阶段和开发阶段的具体标准：

1. 完成该无形资产以使其能够使用或出售在技术上具有可行性；
2. 具有完成该无形资产并使用或出售的意图；
3. 运用该无形资产生产的产品存在市场或无形资产自身存在市场；
4. 有足够的技术、财务资源和其他资源支持，以完成该无形资产的开发，并有能力使用或出售该无形资产；
5. 归属于该无形资产开发阶段的支出能够可靠地计量。

(十九) 长期资产减值

长期股权投资、采用成本模式计量的投资性房地产、固定资产、在建工程、采用成本模式计量的生产性生物资产、油气资产、无形资产等长期资产于资产负债表日存在减值迹象的，进行减值测试。减值测试结果表明资产的可收回金额低于其账面价值的，按其差额计提减值准备并计入减值损失。

可收回金额为资产的公允价值减去处置费用后的净额与资产预计未来现金流量的现值两者之间的较高者。资产减值准备按单项资产为基础计算并确认，如果难以对单项资产的可收

回金额进行估计的，以该资产所属的资产组确定资产组的可收回金额。资产组是能够独立产生现金流入的最小资产组合。

在财务报表中单独列示的商誉，无论是否存在减值迹象，至少每年进行减值测试。减值测试时，商誉的账面价值分摊至预期从企业合并的协同效应中受益的资产组或资产组组合。测试结果表明包含分摊的商誉的资产组或资产组组合的可收回金额低于其账面价值的，确认相应的减值损失。减值损失金额先抵减分摊至该资产组或资产组组合的商誉的账面价值，再根据资产组或资产组组合中除商誉以外的其他各项资产的账面价值所占比重，按比例抵减其他各项资产的账面价值。

上述资产减值损失一经确认，以后期间不予转回价值得以恢复的部分。

(二十) 长期待摊费用

本公司长期待摊费用是指已经支出，但受益期限在一年以上（不含一年）的各项费用。长期待摊费用按费用项目的受益期限分期摊销。若长期待摊的费用项目不能使以后会计期间受益，则将尚未摊销的该项目的摊余价值全部转入当期损益。

(二十一) 职工薪酬

职工薪酬，是指企业为获得职工提供的服务或解除劳动关系而给予的各种形式的报酬或补偿。职工薪酬主要包括短期薪酬、离职后福利、辞退福利和其他长期职工福利。

1. 短期薪酬

在职工为本公司提供服务的会计期间，将实际发生的短期薪酬确认为负债，并计入当期损益，企业会计准则要求或允许计入资产成本的除外。本公司发生的职工福利费，在实际发生时根据实际发生额计入当期损益或相关资产成本。职工福利费为非货币性福利的，按照公允价值计量。企业为职工缴纳的医疗保险费、工伤保险费、生育保险费等社会保险费和住房公积金，以及按规定提取的工会经费和职工教育经费，在职工提供服务的会计期间，根据规定的计提基础和计提比例计算确定相应的职工薪酬金额，并确认相应负债，计入当期损益或相关资产成本。

2. 离职后福利与辞退福利

本公司在职工提供服务的会计期间，根据设定提存计划计算的应缴存金额确认为负债，并计入当期损益或相关资产成本。根据预期累计福利单位法确定的公式将设定受益计划产生的福利义务归属于职工提供服务的期间，并计入当期损益或相关资产成本。

本公司向职工提供辞退福利时，在下列两者孰早日确认辞退福利产生的职工薪酬负债，

并计入当期损益：本公司不能单方面撤回因解除劳动关系计划或裁减建议所提供的辞退福利时；本公司确认与涉及支付辞退福利的重组相关的成本或费用时。

3. 其他长期职工福利

本公司向职工提供的其他长期职工福利，符合设定提存计划条件的，按照有关设定提存计划的规定进行处理；除此外，根据设定受益计划的有关规定，确认和计量其他长期职工福利净负债或净资产。

(二十二) 应付债券

本公司所发行的债券，按照实际发行价格总额，作负债处理；债券发行价格总额与债券面值总额的差额，作为债券溢价或折价，在债券的存续期间内按实际利率法进行摊销。

(二十三) 预计负债

当与或有事项相关的义务是公司承担的现时义务，且履行该义务很可能导致经济利益流出，同时其金额能够可靠地计量时确认该义务为预计负债。本公司按照履行相关现时义务所需支出的最佳估计数进行初始计量，如所需支出存在一个连续范围，且该范围内各种结果发生的可能性相同，最佳估计数按照该范围内的中间值确定；如涉及多个项目，按照各种可能结果及相关概率计算确定最佳估计数。

资产负债表日应当对预计负债账面价值进行复核，有确凿证据表明该账面价值不能真实反映当前最佳估计数，应当按照当前最佳估计数对该账面价值进行调整。

(二十四) 优先股、永续债等其他金融工具

1. 金融负债和权益工具的划分

本公司发行的优先股、永续债（例如长期限含权中期票据）、认股权、可转换公司债券等，按照以下原则划分为金融负债或权益工具：

(1) 通过交付现金、其他金融资产或交换金融资产或金融负债结算的情况。如果公司不能无条件地避免以交付现金或其他金融资产来履行一项合同义务，则该合同义务符合金融负债的定义。

(2) 通过自身权益工具结算的情况。如果发行的金融工具须用或可用公司自身权益工具结算，作为现金或其他金融资产的替代品，该工具是本公司的金融负债；如果为了使该工具持有人享有在本公司扣除所有负债后的资产中的剩余权益，则该工具是本公司的权益工具。

(3) 对于将来须用或可用本公司自身权益工具结算的金融工具的分类，应当区分衍生工具还是非衍生工具。对于非衍生工具，如果本公司未来没有义务交付可变数量的自身权益工

具进行结算，则该非衍生工具是权益工具；否则，该非衍生工具是金融负债。对于衍生工具，如果本公司只能通过以固定数量的自身权益工具交换固定金额的现金或其他金融资产进行结算，则该衍生工具是权益工具；如果本公司以固定数量自身权益工具交换可变金额现金或其他金融资产，或以可变数量自身权益工具交换固定金额现金或其他金融资产，或在转换价格不固定的情况下以可变数量自身权益工具交换可变金额现金或其他金融资产，则该衍生工具应当确认为金融负债或金融资产。

2. 优先股、永续债的会计处理

本公司对于归类为金融负债的金融工具在“应付债券”科目核算，在该工具存续期间，计提利息并对账面的利息调整进行调整等的会计处理，按照金融工具确认和计量准则中有关金融负债按摊余成本后续计量的规定进行会计处理。本公司对于归类为权益工具的在“其他权益工具”科目核算，在存续期间分派股利（含分类为权益工具的工具所产生的利息）的，作为利润分配处理。

(二十五) 收入

本公司在履行了合同中的履约义务，即在客户取得相关商品或服务控制权时，按照分摊至该项履约义务的交易价格确认收入。取得相关商品控制权，是指能够主导该商品的使用并从中获得几乎全部的经济利益。履约义务是指合同中本公司向客户转让可明确区分商品的承诺。交易价格是指本公司因向客户转让商品而预期有权收取的对价金额，不包括代第三方收取的款项以及本公司预期将退还给客户的款项。

履约义务是在某一时段内履行、还是在某一时点履行，取决于合同条款及相关法律规定。如果履约义务是在某一时段内履行的，则本公司按照履约进度确认收入。否则，本公司于客户取得相关资产控制权的某一时点确认收入。

本公司的营业收入主要包括通行费收入、商品销售收入、施工建造收入、提供服务收入、房地产开发收入等。具体确认标准如下：

1. 通行费收入的确认标准：采用时点法，在客户车辆在本公司的高速公路通行完毕，且取得湖北省高速公路联网收费中心提供的通行费收入清算报表时确认收入。

2. 商品销售收入的确认标准：采用时点法，根据合同约定将产品交付给客户且客户已接受该商品，已经收回货款或取得了收款凭证且相关的经济利益很可能流入，商品所有权上的主要风险和报酬已转移，商品的法定所有权已转移时确认收入。

3.施工建造收入的确认标准：对于客户能够控制本公司履约过程中的在建资产，采用时段法，按照履约进度确认收入，履约进度不能合理确定的除外。履约进度采用投入法确定。

4.提供服务收入的确认标准：对于履约过程中所提供的服务具有不可替代用途，并且在整个合同期间内有权就累计至今已完成的履约部分收取款项，将其作为在某一时段内履行的履约义务，采用时段法按照履约进度确认收入，履约进度不能合理确定的除外。履约进度采用投入法确定。

属于一系列实质相同且转让模式相同、可明确区分的服务承诺，因此将其识别为一个单项履约义务。客户在本公司履约的同时，即取得并消耗本公司履约所带来的经济利益，采用时段法按照履约进度确认收入，履约进度采用产出法（已履约时间进度占预计总服务时间的比例）确定。

5.房地产销售收入的确认标准：采用时点法，在房产完工并验收合格，达到销售合同约定的交付条件，在客户取得房产控制权时，确认收入。

（二十六）合同成本

本公司的合同成本包括为取得合同发生的增量成本及合同履约成本。为取得合同发生的增量成本（“合同取得成本”）是指不取得合同就不会发生的成本。该成本预期能够收回的，本公司将其作为合同取得成本确认为一项资产。

本公司为履行合同发生的成本，不属于存货等其他企业会计准则规范范围且同时满足下列条件的，作为合同履约成本确认为一项资产：

1. 该成本与一份当前或预期取得的合同直接相关，包括直接人工、直接材料、制造费用（或类似费用）、明确由用户承担的成本以及仅因该合同而发生的其他成本；
2. 该成本增加了本公司未来用于履行履约义务的资源；
3. 该成本预期能够收回。

本公司将确认为资产的合同履约成本，初始确认时摊销期限不超过一年或一个正常营业周期的，在资产负债表计入“存货”项目；初始确认时摊销期限在一年或一个正常营业周期以上的，在资产负债表中计入“其他非流动资产”项目。

本公司将确认为资产的合同取得成本，初始确认时摊销期限不超过一年或一个正常营业周期的，在资产负债表计入“其他流动资产”项目；初始确认时摊销期限在一年或一个正常营业周期以上的，在资产负债表中计入“其他非流动资产”项目。

本公司对合同取得成本、合同履约成本确认的资产(以下简称“与合同成本有关的资产”)采用与该资产相关的商品收入确认相同的基础进行摊销,计入当期损益。取得合同的增量成本形成的资产的摊销年限不超过一年的,在发生时计入当期损益。

与合同成本有关的资产的账面价值高于下列两项的差额时,本公司将超出部分计提减值准备并确认为资产减值损失:

1. 因转让与该资产相关的商品预期能够取得的剩余对价;
2. 为转让该相关商品估计将要发生的成本。

以前期间减值的因素之后发生变化,使得前述两项差额高于该资产账面价值的,应当转回原已计提的资产减值准备,并计入当期损益,但转回后的资产账面价值不超过假定不计提减值准备的情况下该资产在转回日的账面价值。

(二十七)政府补助

1. 政府补助的类型及会计处理

政府补助是指本公司从政府无偿取得的货币性资产或非货币性资产(但不包括政府作为所有者投入的资本),政府补助为货币性资产的,应当按照收到或应收的金额计量。政府补助为非货币性资产的,应当按照公允价值计量;公允价值不能可靠取得的,按照名义金额计量。

与日常活动相关的政府补助,按照经济业务实质,计入其他收益。与日常活动无关的政府补助,计入营业外收入。

政府文件明确规定用于购建或以其他方式形成长期资产的政府补助,确认为与资产相关的政府补助。政府文件未明确规定补助对象的,能够形成长期资产的,与资产价值相对应的政府补助部分作为与资产相关的政府补助,其余部分作为与收益相关的政府补助;难以区分的,将政府补助整体作为与收益相关的政府补助。与资产相关的政府补助确认为递延收益。确认为递延收益的金额,在相关资产使用寿命内按照合理、系统的方法分期计入当期损益。

除与资产相关的政府补助之外的政府补助,确认为与收益相关的政府补助。与收益相关的政府补助用于补偿企业以后期间的相关费用或损失的,确认为递延收益,并在确认相关费用的期间,计入当期损益;用于补偿企业已发生的相关费用或损失的,直接计入当期损益。

2. 政府补助的确认时点

政府补助在满足政府补助所附条件并能够收到时确认。按照应收金额计量的政府补助,在期末有确凿证据表明能够符合财政扶持政策规定的相关条件且预计能够收到财政扶持资金

时予以确认。除按照应收金额计量的政府补助外的其他政府补助，在实际收到补助款项时予以确认。

(二十八) 递延所得税资产和递延所得税负债

1. 根据资产、负债的账面价值与其计税基础之间的差额（未作为资产和负债确认的项目按照税法规定可以确定其计税基础的，确定该计税基础为其差额），按照预期收回该资产或清偿该负债期间的适用税率计算确认递延所得税资产或递延所得税负债。

2. 递延所得税资产的确认以很可能取得用来抵扣可抵扣暂时性差异的应纳税所得额为限。资产负债表日，有确凿证据表明未来期间很可能获得足够的应纳税所得额用来抵扣可抵扣暂时性差异的，确认以前会计期间未确认的递延所得税资产。如未来期间很可能无法获得足够的应纳税所得额用以抵扣递延所得税资产的，则减记递延所得税资产的账面价值。

3. 对与子公司及联营企业投资相关的应纳税暂时性差异，确认递延所得税负债，除非本公司能够控制暂时性差异转回的时间且该暂时性差异在可预见的未来很可能不会转回。对与子公司及联营企业投资相关的可抵扣暂时性差异，当该暂时性差异在可预见的未来很可能转回且未来很可能获得用来抵扣可抵扣暂时性差异的应纳税所得额时，确认递延所得税资产。

(二十九) 租赁

1. 租入资产的会计处理

在租赁期开始日，本公司对除短期租赁和低价值资产租赁以外的租赁确认使用权资产和租赁负债，并在租赁期内分别确认折旧费用和利息费用。

本公司在租赁期内各个期间采用直线法，将短期租赁和低价值资产租赁的租赁付款额计入当期费用。

(1) 使用权资产

使用权资产，是指承租人可在租赁期内使用租赁资产的权利。在租赁期开始日，使用权资产按照成本进行初始计量。该成本包括：①租赁负债的初始计量金额；②在租赁期开始日或之前支付的租赁付款额，存在租赁激励的，扣除已享受的租赁激励相关金额；③承租人发生的初始直接费用；④承租人为拆卸及移除租赁资产、复原租赁资产所在场地或将租赁资产恢复至租赁条款约定状态预计将发生的成本。

本公司使用权资产折旧采用年限平均法分类计提。对于能合理确定租赁期届满时将会取得租赁资产所有权的，在租赁资产预计剩余使用寿命内计提折旧；对于无法合理确定租赁期届满时将会取得租赁资产所有权的，在租赁期与租赁资产剩余使用寿命两者孰短的期间内计

提折旧。

本公司按照《企业会计准则第8号——资产减值》的相关规定来确定使用权资产是否已发生减值并进行会计处理。

（2）租赁负债

租赁负债按照租赁期开始日尚未支付的租赁付款额的现值进行初始计量。租赁付款额包括：①固定付款额（包括实质固定付款额），存在租赁激励的，扣除租赁激励相关金额；②取决于指数或比率的可变租赁付款额；③根据承租人提供的担保余值预计应支付的款项；④购买选择权的行权价格，前提是承租人合理确定将行使该选择权；⑤行使终止租赁选择权需支付的款项，前提是租赁期反映出承租人将行使终止租赁选择权。

本公司采用租赁内含利率作为折现率；如果无法合理确定租赁内含利率的，则采用本公司的增量借款利率作为折现率。本公司按照固定的周期性利率计算租赁负债在租赁期内各期间的利息费用，并计入财务费用。该周期性利率是指公司所采用的折现率或修订后的折现率。

未纳入租赁负债计量的可变租赁付款额在实际发生时计入当期损益。

当本公司对续租选择权、终止租赁选择权或者购买选择权的评估结果发生变化的，则按变动后的租赁付款额和修订后的折现率计算的现值重新计量租赁负债，并相应调整使用权资产的账面价值。当实质租赁付款额、担保余值预计的应付金额或者取决于指数或比率的可变租赁付款额发生变动的，则按变动后的租赁付款额和原折现率计算的现值重新计量租赁负债，并相应调整使用权资产的账面价值。

2. 出租资产的会计处理

（1）经营租赁会计处理

本公司在租赁期内各个期间采用直线法，将经营租赁的租赁收款额确认为租金收入。本公司将发生的与经营租赁有关的初始直接费用予以资本化，在租赁期内按照与租金收入相同的确认基础分期计入当期收益。

（2）融资租赁会计处理

本公司在租赁开始日，将应收融资租赁款，未担保余值之和与其现值的差额确认为未实现融资收益，在将来收到租金的各期间内确认为租赁收入。本公司发生的与出租交易相关的初始直接费用，计入应收融资租赁款的初始入账价值中。

（三十）持有待售和终止经营

本公司将同时满足下列条件的非流动资产或处置组划分为持有待售类别：一是根据类似

交易中出售此类资产或处置组的惯例，在当前状况下即可立即出售；二是出售极可能发生，即企业已经就一项出售计划作出决议且获得确定的购买承诺，预计出售将在一年内完成。有关规定要求企业相关权力机构或者监管部门批准后方可出售的，应当已经获得批准。

初始计量或在资产负债表日重新计量持有待售的非流动资产或处置组时，其账面价值高于公允价值减去出售费用后的净额的，应当将账面价值减记至公允价值减去出售费用后的净额，减记的金额确认为资产减值损失计入当期损益，同时计提持有待售资产减值准备。

资产负债表中持有待售的非流动资产或持有待售的处置组中的资产列示为持有待售资产，持有待售的处置组中的负债列示为持有待售负债。

终止经营是满足下列条件之一的、能够单独区分的组成部分，且该组成部分已被本公司处置或被本公司划归为持有待售类别：

1. 该组成部分代表一项独立的主要业务或一个单独的主要经营地区；
2. 该组成部分是拟对一项独立的主要业务或一个单独的主要经营地区进行处置的一项关联计划的一部分；
3. 该组成部分是专为转售而取得的子公司。

(三十一) 公允价值计量

1. 公允价值初始计量

本公司对于以公允价值进行计量的资产和负债，考虑该资产或负债的特征，采用市场参与者在计量日发生的有序交易中，出售一项资产所能收到或者转移一项负债所需支付的价格计量公允价值。以公允价值计量相关资产或负债时，市场参与者在计量日出售资产或者转移负债的交易，是在当前市场条件下的有序交易；出售资产或者转移负债的有序交易在相关资产或负债的主要市场进行。不存在主要市场的，假定该交易在相关资产或负债的最有利市场进行；采用市场参与者在对该资产或负债定价时为实现其经济利益最大化所使用的假设。以公允价值计量非金融资产时，考虑市场参与者将该资产用于最佳用途产生经济利益的能力，或者将该资产出售给能够用于最佳用途的其他市场参与者产生经济利益的能力。

2. 估值技术

本公司以公允价值计量相关资产或负债，采用在当前情况下适用并且有足够可利用数据和其他信息支持的估值技术，使用的估值技术通常包括市场法、收益法和成本法，在应用估值技术时，优先使用相关可观察输入值，仅当相关可观察输入值无法取得或取得不切实可行的情况下，才使用不可观察输入值。

3. 公允价值层次划分

本公司根据对公允价值计量整体而言具有重要意义的输入值所属的最低层次决定公允价值计量结果所属的层次：第一层次输入值是在计量日能够取得的相同资产或负债在活跃市场上未经调整的报价。活跃市场，是指相关资产或负债的交易量和交易频率足以持续提供定价信息的市场。第二层次输入值是除第一层次输入值外相关资产或负债直接或间接可观察的输入值。第三层次输入值是相关资产或负债的不可观察输入值。

五、主要会计政策变更、会计估计变更以及差错更正的说明

(一) 主要会计政策变更说明

2024年12月，财政部发布了《关于印发〈企业会计准则解释第18号〉的通知》，明确不属于单项履约义务的保证类质量保证金的会计处理，应当根据《企业会计准则第13号—或有事项》规定，在确认预计负债的同时，将相关金额计入营业成本，并根据流动性列示预计负债。该事项对本公司财务报表无影响。

(二) 主要会计估计变更说明

无。

(三) 前期会计差错更正

无。

六、税项

(一) 主要税种及税率

税种	计税依据	税率(%)
增值税	按税法规定计算的销售货物和应税劳务收入为基础计算销项税额，在扣除当期允许抵扣的进项税额后，差额部分为应交增值税	1、3、5、6、9、13
城市维护建设税	按实际缴纳的流转税计缴	1、5、7
教育费附加	按实际缴纳的流转税计缴	3
地方教育费附加	按实际缴纳的流转税计缴	2
企业所得税	按应纳税所得额计缴	8.25、15、16.50、20、25
房产税	房屋原值的70%、75%	1.20
房产税	房产租金收入	12
土地使用税	实际占用的土地面积	0.87、1、1.20、2、2.50、3、3.50、4、5、6、10、12、16元/平方米/年
土地增值税	按超率累进税率缴纳或预收房款金额预缴	40/1.50、3、4、4.50、5.50、6

存在不同企业所得税税率的纳税主体

纳税主体名称	所得税税率（%）	说明
SANMU TECH LIMITED	8.25、16.50	香港登记公司
SAN SONG (H.K.) CO., LIMITED	8.25、16.50	香港登记公司
湖北楚天高速数字科技有限公司	15.00	高新技术企业
湖北楚天高速公路有限公司	20.00	小型微利企业
湖北楚天高速智能产业研究院有限公司	20.00	小型微利企业
湖北交投建设集团有限公司	15.00	高新技术企业
湖北省高速公路实业开发有限公司	15.00	高新技术企业
湖北长江路桥有限公司	15.00	高新技术企业
湖北交投致远新材科技有限公司	15.00	高新技术企业
深圳市交远商业保理有限公司	20.00	小型微利企业
湖北楚英人才发展有限公司	20.00	小型微利企业
湖北交投中百商业管理有限公司	20.00	小型微利企业
湖北交投智能检测股份有限公司	15.00	高新技术企业
湖北交通工程检测中心有限公司	15.00	高新技术企业
湖北省协诚交通环保有限公司	15.00	高新技术企业
湖北高路工程检测中心有限公司	20.00	小型微利企业
湖北交投交通规划设计研究有限公司	20.00	小型微利企业
中南勘察设计院集团有限公司	15.00	高新技术企业
湖北中南岩土工程有限公司	15.00	高新技术企业
吉林省路桥设计有限公司	15.00	高新技术企业
湖北中南工程建设监理有限公司	20.00	小型微利企业
湖北中南建设工程检测有限公司	20.00	小型微利企业
湖北省中南勘察设计院物业公司	20.00	小型微利企业
中南勘察设计院集团武汉有限公司	20.00	小型微利企业
湖北省交通规划设计院股份有限公司	15.00	高新技术企业
湖北省公路水运工程咨询监理有限公司	15.00	高新技术企业
湖北省楚东工程管理有限公司	20.00	小型微利企业
湖北楚通生态园艺工程有限公司	20.00	小型微利企业
湖北路港通工程检测有限公司	20.00	小型微利企业
湖北高路公路工程监理咨询有限公司	15.00	高新技术企业
湖北省高创公路工程监理咨询有限公司	15.00	高新技术企业
湖北鼎元商务服务有限公司	20.00	小型微利企业
湖北交投科技发展有限公司	15.00	高新技术企业
湖北省智慧交通研究院有限公司	20.00	小型微利企业

纳税主体名称	所得税税率（%）	说明
湖北交投武鄂黄黄城市发展建设有限公司	20.00	小型微利企业
湖北交投大别山投资开发有限公司	20.00	小型微利企业
湖北景源旅游发展有限公司	20.00	小型微利企业
交投（襄阳）健康产业发展有限公司	20.00	小型微利企业

注：SANMU TECH LIMITED、SAN SONG (H.K.) CO., LIMITED 系于香港登记注册的公司，应评税利润不超过 HK\$2000.00 元，按 8.25% 缴纳利得税；超过部分按 16.5% 缴纳利得税。

（二）税收优惠及批文

本公司所属高新技术企业取得经湖北省科学技术厅、湖北省财政厅、国家税务总局湖北省税务局联合颁发高新技术企业证书，有效期三年，于本报告期内享受高新技术企业所得税优惠，详见本附注“六、（一）存在不同企业所得税税率的纳税主体”。

七、企业合并及合并财务报表

（一）子企业情况

序号	企业名称	级次	企业类型	注册地	主要经营地	业务
1	湖北楚天智能交通股份有限公司	二级	1	湖北武汉	武汉市汉阳区	公路管理与养护
2	湖北交投建设集团有限公司	二级	1	湖北武汉	武汉市汉阳区	公路工程建筑
3	湖北交投物流集团有限公司	二级	1	湖北武汉	武汉市汉阳区	建材批发
4	湖北交投实业发展有限公司	二级	1	湖北武汉	武汉市汉阳区	服务区及加油站管理经营
5	湖北联合交通投资开发有限公司	二级	1	湖北武汉	武汉市东西湖区	公路管理与养护
6	湖北交投鄂咸高速公路有限公司	二级	1	湖北鄂州	湖北省鄂州	公路工程建筑
7	湖北交投鄂黄长江公路大桥有限公司	二级	1	湖北黄冈	湖北黄冈	公路管理与养护
8	湖北交投集团财务有限公司	二级	2	湖北武汉	武汉市汉阳区	财务公司服务
9	湖北交投资本投资有限公司	二级	1	湖北武汉	武汉市汉阳区	投资与资产管理
10	湖北交投智能检测股份有限公司	二级	1	湖北武汉	武汉市汉阳区	工程管理服务
11	中南勘察设计院集团有限公司	二级	1	湖北武汉	武汉市武昌区	地质勘查技术服务
12	湖北省交通规划设计院股份有限公司	二级	1	湖北武汉	武汉市汉阳区	工程设计活动
13	湖北交投高速公路发展有限公司	二级	1	湖北武汉	武汉市汉阳区	公路工程建筑
14	湖北交投高速公路运营集团有限公司	二级	1	湖北武汉	武汉市江岸区	公路管理与养护
15	湖北交投科技发展有限公司	二级	1	湖北武汉	湖北武汉	信息系统集成服务
16	湖北省智慧交通研究院有限公司	二级	1	湖北武汉	武汉市汉阳区	工程和技术研究和试验发展
17	湖北交投产城控股集团有限公司	二级	1	湖北武汉	武汉市汉阳区	房地产开发经营

序号	企业名称	级次	企业类型	注册地	主要经营地	业务
18	湖北交投武汉投资有限公司	二级	1	湖北武汉	武汉市江岸区	投资与资产管理
19	湖北交投荆州投资开发有限公司	二级	1	湖北荆州	湖北荆州	投资与资产管理
20	湖北交投鄂州投资开发有限公司	二级	1	湖北鄂州	湖北鄂州	多式联运
21	湖北交投宜昌投资开发有限公司	二级	1	湖北宜昌	湖北宜昌	投资与资产管理
22	湖北交投鄂西生态小镇投资有限公司	二级	1	湖北恩施	湖北恩施	房地产开发经营
23	湖北交投大别山投资开发有限公司	二级	1	湖北麻城	湖北麻城	投资与资产管理
24	湖北交投襄阳投资开发有限公司	二级	1	湖北襄阳	湖北襄阳	投资与资产管理
25	湖北交投随州投资开发有限公司	二级	1	湖北随州	湖北随州	投资与资产管理
26	湖北省楚道壹号十巫南股权投资合伙企业（有限合伙）	二级	2	湖北十堰	武汉市黄陂区	投资与资产管理
27	湖北交投古一北建设管理有限责任公司	二级	1	湖北武汉	武汉市硚口区	市政道路工程建筑
28	湖北武黄高速公路经营有限公司	二级	1	湖北武汉	武汉市洪山区	公路管理与养护
29	三亚惠苑酒店管理有限公司	二级	1	海南三亚	海南三亚	酒店服务业
30	湖北交投仙洪高速公路有限公司	二级	1	湖北武汉	武汉市汉阳区	公路工程建筑
31	湖北交投圈环高速公路有限公司	二级	1	湖北武汉	武汉市汉阳区	公路工程建筑
32	湖北交投神宜建设管理有限公司	二级	1	湖北省	武汉市汉阳区	工程管理服务
33	湖北交投孝感南高速公路有限公司	二级	1	湖北孝感	武汉市洪山区	公路工程建筑
34	湖北交投孝感北高速公路有限公司	二级	1	湖北孝感	武汉市汉阳区	公路工程建筑
35	湖北交投大悟高速公路有限公司	二级	1	湖北孝感	武汉市洪山区	公路工程建筑
36	湖北交投大悟北高速公路有限公司	二级	1	湖北孝感	湖北大悟县	公路工程建筑
37	湖北交投武红高速公路有限公司	二级	1	湖北黄冈	湖北黄冈	公路工程建筑
38	湖北省赤壁长江公路大桥有限公司	二级	1	湖北赤壁	武汉市汉阳区	公路工程建筑
39	湖北嘉鱼长江公路大桥有限公司	二级	1	湖北咸宁	武汉市汉阳区	公路工程建筑
40	湖北交投咸九高速公路有限公司	二级	1	湖北咸宁	武汉市汉阳区	公路工程建筑
41	湖北交投赤东高速公路有限公司	二级	1	湖北咸宁	湖北咸宁	公路工程建筑
42	湖北交投香城南外环高速公路有限公司	二级	1	湖北咸宁	湖北咸宁	公路工程建筑
43	湖北交投襄神高速公路有限公司	二级	1	湖北襄阳	湖北襄阳	公路工程建筑
44	湖北交投襄南高速公路有限公司	二级	1	湖北襄阳	湖北襄阳	公路工程建筑
45	湖北交投襄北高速公路有限公司	二级	1	湖北襄阳	湖北襄阳	公路工程建筑
46	湖北楚天鄂西北高速公路有限公司	二级	1	湖北十堰	湖北十堰	公路工程建筑
47	湖北交投江东北高速公路有限公司	二级	1	湖北荆州	武汉市汉阳区	公路工程建筑
48	湖北交投沙公高速公路有限公司	二级	1	湖北荆州	武汉市洪山区	公路工程建筑
49	湖北交投沙公南高速公路有限公司	二级	1	湖北荆州	武汉市汉阳区	公路工程建筑
50	湖北省公安长江大桥公路桥有限公司	二级	1	湖北荆州	武汉市洪山区	公路工程建筑

序号	企业名称	级次	企业类型	注册地	主要经营地	业务
51	湖北交投京港澳高速公路改扩建项目管理有限公司	二级	1	湖北武汉	武汉市蔡甸经济开发区	公路工程建筑
52	湖北交投荆门南高速公路有限公司	二级	1	湖北荆门	武汉市洪山区	公路工程建筑
53	湖北交投荆门北高速公路有限公司	二级	1	湖北荆门	武汉市洪山区	公路工程建筑
54	湖北交投潜江高速公路有限公司	二级	1	湖北荆州	武汉市洪山区	公路工程建筑
55	湖北交投荆潜高速公路有限公司	二级	1	湖北荆州	武汉市汉阳区	公路工程建筑
56	湖北交投十巫高速公路有限公司	二级	1	湖北十堰	湖北十堰	公路工程建筑
57	湖北交投十巫南高速公路有限公司	二级	1	湖北十堰	湖北十堰	公路工程建筑
58	湖北交投十巫北高速公路有限公司	二级	1	湖北十堰	湖北十堰	公路工程建筑
59	湖北交投十浙高速公路有限公司	二级	1	湖北十堰	武汉市汉阳区	公路工程建筑
60	湖北交投翻坝江北高速公路有限公司	二级	1	湖北宜昌	宜昌市夷陵区	公路工程建筑
61	湖北交投麻竹红安高速公路有限公司	二级	1	湖北黄冈	湖北黄冈	公路工程建筑
62	湖北交投孝汉应高速公路有限公司	二级	1	湖北武汉	武汉市汉阳区	公路工程建筑
63	湖北交投宜昌高速公路建设管理有限公司	二级	1	湖北宜昌	武汉市汉阳区	公路工程建筑
64	湖北白洋长江公路大桥有限公司	二级	1	湖北宜昌	武汉市汉阳区	公路工程建筑
65	湖北交投宜来宜昌高速公路有限公司	二级	1	湖北武汉	武汉市汉阳区	公路工程建筑
66	湖北交投鄂西高速公路建设管理有限公司	二级	1	湖北恩施	武汉市汉阳区	公路工程建筑
67	湖北交投鹤峰东高速公路有限公司	二级	1	湖北恩施	湖北恩施	公路工程建筑
68	湖北宣鹤高速公路有限公司	二级	1	湖北恩施	湖北恩施	公路工程建筑
69	湖北交投利咸高速公路有限公司	二级	1	湖北恩施	湖北恩施	公路工程建筑
70	湖北交投龟峰山高速公路有限公司	二级	1	湖北黄冈	湖北黄冈	公路工程建筑
71	湖北交投蕲春西高速公路有限公司	二级	1	湖北黄冈	湖北黄冈	公路工程建筑
72	湖北交投鄂州机场高速公路有限公司	二级	1	湖北鄂州	湖北鄂州	公路工程建筑
73	湖北高发楚东高速公路有限公司	二级	1	湖北黄冈	湖北黄冈	公路工程建筑
74	湖北交投荆楚建设管理有限公司	二级	1	湖北武汉	武汉市汉阳区	工程管理服务
75	湖北石首长江公路大桥有限公司	二级	1	湖北石首	武汉市汉阳区	公路工程建筑
76	湖北棋盘洲长江公路大桥有限公司	二级	1	湖北黄冈	武汉市汉阳区	公路工程建筑
77	湖北武穴长江公路大桥有限公司	二级	1	湖北黄冈	武汉市汉阳区	公路工程建筑
78	湖北交投江陵长江大桥有限公司	二级	1	湖北荆州	武汉市江岸区	公路工程建筑
79	湖北交投李埠长江公铁大桥有限公司	二级	1	湖北荆州	湖北荆州	公路工程建筑
80	湖北交投双柳长江大桥有限公司	二级	1	湖北武汉	武汉市新洲区	公路工程建筑
81	湖北交投鄂东建设管理有限公司	二级	1	湖北武汉	武汉市东湖新技术开发区	工程管理服务
82	湖北交投洪监高速公路有限公司	二级	1	湖北武汉	武汉市汉阳区	公路工程建筑

序号	企业名称	级次	企业类型	注册地	主要经营地	业务
83	湖北交投当枝松高速公路有限公司	二级	1	湖北宜昌	湖北宜昌	公路工程建筑
84	湖北交投襄宜东高速公路有限公司	二级	1	湖北宜昌	湖北宜昌	公路工程建筑
85	湖北交投燕矶长江大桥有限公司	二级	1	湖北黄冈	湖北黄冈	公路工程建筑
86	湖北交投武松高速公路有限公司	二级	1	湖北武汉	武汉市江岸区	公路工程建筑
87	湖北交投蕲太东高速公路有限公司	二级	1	湖北黄冈	湖北黄冈	公路工程建筑
88	湖北交投武天高速公路有限公司	二级	1	湖北天门	湖北天门	公路工程建筑
89	湖北交投武天西高速公路有限公司	二级	1	湖北天门	湖北天门	公路工程建筑
90	湖北交投武荆宜高速公路有限公司	二级	1	湖北荆门	湖北荆门	公路工程建筑
91	湖北交投随信高速公路有限公司	二级	1	湖北随州	湖北随州	公路工程建筑
92	湖北交投兴长高速公路有限公司	二级	1	湖北宜昌	湖北宜昌	公路工程建筑
93	湖北交投陡山沱连接线工程建设有限公司	二级	1	湖北宜昌	湖北宜昌	公路工程建筑
94	湖北交投花湖机场高速公路有限公司	二级	1	湖北黄石	湖北黄石	公路工程建筑
95	湖北交投硃孝西高速公路有限公司	二级	1	湖北武汉	武汉市汉阳区	公路工程建筑
96	湖北交投房神南高速公路有限公司	二级	1	湖北神龙架	湖北神龙架	公路工程建筑
97	湖北交投房神北高速公路有限公司	二级	1	湖北十堰	湖北十堰	公路工程建筑
98	湖北交投襄宜北高速公路有限公司	二级	1	湖北襄阳	湖北襄阳	公路工程建筑
99	湖北交投都市圈环孝黄高速公路有限公司	二级	1	湖北武汉	武汉市汉阳区	公路工程建筑
100	湖北交投武黄改扩建高速公路建设有限公司	二级	1	湖北鄂州	湖北鄂州	公路工程建筑
101	湖北交投麻商高速公路有限公司	二级	1	湖北黄冈	湖北黄冈	公路工程建筑
102	湖北交投二广绕城高速公路有限公司	二级	1	湖北荆州	湖北荆州	公路工程建筑
103	湖北交投巴野高速公路有限公司	二级	1	湖北恩施	湖北恩施	公路工程建筑
104	湖北交投宜楚建设管理有限公司	二级	1	湖北武汉	武汉市汉阳区	工程管理服务
105	湖北安居发展置业管理有限公司	二级	1	湖北武汉	武汉市洪山区	房地产开发经营
106	武汉新港高速建设管理有限公司	二级	1	湖北武汉	武汉新洲区	工程管理服务
107	湖北交投神兴高速公路有限公司	二级	1	湖北宜昌	湖北宜昌	公路工程建筑
108	湖北交投孝天机场高速公路有限公司	二级	1	湖北武汉	武汉市汉阳区	工程管理服务
109	湖北交投黄黄改扩建高速公路建设有限公司	二级	1	湖北黄冈	湖北黄冈	公路工程建筑
110	湖北交投都市圈环孝蔡高速公路有限公司	二级	1	湖北武汉	武汉市汉阳区	公路工程建筑
111	湖北交投郢楚建设管理有限公司	二级	1	湖北武汉	武汉市汉阳区	公路工程建筑
112	湖北交投巴楚建设管理有限公司	二级	1	湖北武汉	武汉市汉阳区	公路工程建筑
113	湖北交投鄂南建设管理有限公司	二级	1	湖北武汉	武汉市汉阳区	公路工程建筑

序号	企业名称	级次	企业类型	注册地	主要经营地	业务
114	湖北交投黄小改扩建高速公路建设有限公司	二级	1	湖北黄冈	湖北黄冈	公路工程建筑
115	湖北交投襄楚建设管理有限公司	二级	1	湖北武汉	武汉市汉阳区	工程管理服务
116	湖北交投武重宜高速公路有限公司	二级	1	湖北宜昌	湖北宜昌	公路工程建筑
117	湖北交投长五高速公路有限公司	二级	1	湖北宜昌	湖北宜昌	公路管理与养护
118	湖北省高速公路实业开发有限公司	二级	1	武汉市汉阳区	武汉市汉阳区	公路管理与养护
119	湖北省楚道贰号南外环股权投资合伙企业（有限合伙）	二级	2	湖北武汉	武汉汉阳区	投资与资产管理
120	湖北省楚道伍号武天西股权投资合伙企业（有限合伙）	二级	2	湖北武汉	武汉汉阳区	投资与资产管理

（续）

序号	企业名称	实收资本 （万元）	认缴持 股比例 （%）	实缴持 股比例 （%）	享有的 表决权 （%）	投资额 （万元）	取得 方式
1	湖北楚天智能交通股份有限公司	161,011.59	37.66	37.66	37.66	58,051.31	2
2	湖北交投建设集团有限公司	406,775.39	100.00	100.00	100.00	406,775.39	1
3	湖北交投物流集团有限公司	300,000.00	100.00	100.00	100.00	411,250.73	1
4	湖北交投实业发展有限公司	10,000.00	100.00	100.00	100.00	135,068.03	1
5	湖北联合交通投资开发有限公司	58,823.53	51.00	51.00	51.00	167,581.30	2
6	湖北交投鄂咸高速公路有限公司	10,000.00	94.00	100.00	100.00	184,997.72	2
7	湖北交投鄂黄长江公路大桥有限公司	8,000.00	100.00	100.00	100.00	19,810.27	2
8	湖北交投集团财务有限公司	150,000.00	100.00	100.00	100.00	151,200.00	1
9	湖北交投资本投资有限公司	193,000.00	100.00	100.00	100.00	193,000.00	1
10	湖北交投智能检测股份有限公司	10,000.00	100.00	100.00	100.00	7,846.15	1
11	中南勘察设计院集团有限公司	25,049.00	78.00	78.00	78.00	10,524.96	2
12	湖北省交通规划设计院股份有限公司	32,187.50	83.48	83.48	83.48	41,555.60	2
13	湖北交投高速公路发展有限公司	100,000.00	100.00	100.00	100.00	764,873.74	2
14	湖北交投高速公路运营集团有限公司		100.00		100.00	2,500.00	1
15	湖北交投科技发展有限公司	10,000.00	100.00	100.00	100.00	13,820.60	1
16	湖北省智慧交通研究院有限公司	1,200.00	100.00	100.00	100.00	1,200.00	1
17	湖北交投产城控股集团有限公司	361,000.00	100.00	100.00	100.00	364,113.87	2
18	湖北交投武汉投资有限公司	250,000.00	100.00	100.00	100.00	250,000.00	1
19	湖北交投荆州投资开发有限公司	93,900.00	100.00	100.00	100.00	93,900.00	1
20	湖北交投鄂州投资开发有限公司	41,000.00	46.88	67.74	67.74	21,000.00	1
21	湖北交投宜昌投资开发有限公司	202,000.00	100.00	100.00	100.00	371,039.00	1

湖北交通投资集团有限公司
财务报表附注
2024年1月1日—2024年12月31日

序号	企业名称	实收资本 (万元)	认缴持 股比例 (%)	实缴持 股比例 (%)	享有的 表决权 (%)	投资额 (万元)	取得 方式
22	湖北交投鄂西生态新镇投资有限公司	60,000.00	100.00	100.00	100.00	60,000.00	1
23	湖北交投大别山投资开发有限公司	32,000.00	100.00	100.00	100.00	47,092.45	1
24	湖北交投襄阳投资开发有限公司	125,000.00	100.00	100.00	100.00	220,000.00	1
25	湖北交投随州投资开发有限公司	17,000.00	100.00	100.00	100.00	17,000.00	1
26	湖北省楚道壹号十巫南股权投资合伙企业（有限合伙）	179,760.00	19.66	13.16	100.00	23,560.00	1
27	湖北交投古一北建设管理有限责任公司	20,000.00	80.00	80.00	88.89	23,562.36	1
28	湖北武黄高速公路经营有限公司	500.00	100.00	100.00	100.00	500.00	2
29	三亚惠苑酒店管理有限公司	10,000.00	90.00	90.00	90.00	36,000.00	1
30	湖北交投仙洪高速公路有限公司	500.00	100.00	100.00	100.00	215,500.00	1
31	湖北交投圈环高速公路有限公司		99.83		100.00		1
32	湖北交投神宜建设管理有限公司		100.00		100.00		1
33	湖北交投孝感南高速公路有限公司	10,000.00	54.33	100.00	100.00	191,164.60	1
34	湖北交投孝感北高速公路有限公司	10,000.00	99.83	100.00	100.00	77,902.80	1
35	湖北交投大悟高速公路有限公司	10,000.00	60.83	64.96	100.00	55,276.52	1
36	湖北交投大悟北高速公路有限公司	10,000.00	99.85	100.00	100.00	105,180.00	1
37	湖北交投武红高速公路有限公司	10,000.00	91.40	91.48	100.00	37,752.00	1
38	湖北省赤壁长江公路大桥有限公司	10,000.00	76.00	100.00	100.00	81,234.80	1
39	湖北嘉鱼长江公路大桥有限公司	10,000.00	84.24	84.24	100.00	78,629.99	1
40	湖北交投咸九高速公路有限公司	10,000.00	74.78	74.78	100.00	46,300.00	1
41	湖北交投赤东高速公路有限公司	10,000.00	100.00	100.00	100.00	16,500.00	2
42	湖北交投香城南外环高速公路有限公司	10,000.00	97.78	97.78	100.00	18,900.00	1
43	湖北交投襄神高速公路有限公司	10,000.00	100.00	100.00	100.00	263,772.20	1
44	湖北交投襄阳南高速公路有限公司	10,000.00	67.80	94.60	100.00	88,100.59	1
45	湖北交投襄阳北高速公路有限公司	10,000.00	86.00	86.00	100.00	54,673.00	1
46	湖北楚天鄂西北高速公路有限公司	42,790.00	83.74	83.74	92.38	78,566.00	2
47	湖北交投江北东高速公路有限公司	10,000.00	98.50	98.50	100.00	217,135.08	1
48	湖北交投沙公高速公路有限公司	10,000.00	100.00	100.00	100.00	93,375.00	1
49	湖北交投沙公南高速公路有限公司	10,000.00	99.00	100.00	100.00	68,480.08	1
50	湖北省公安长江大桥公路桥有限公司	3,000.00	100.00	100.00	100.00	22,800.00	1
51	湖北交投京港澳高速公路改扩建项目管理 有限公司	500.00	100.00	100.00	100.00	500.00	1
52	湖北交投荆门南高速公路有限公司	10,000.00	88.38	88.38	100.00	109,668.64	1
53	湖北交投荆门北高速公路有限公司	10,000.00	100.00	100.00	100.00	77,377.74	1
54	湖北交投潜江高速公路有限公司	10,000.00	100.00	100.00	100.00	58,435.70	1

湖北交通投资集团有限公司
财务报表附注
2024年1月1日—2024年12月31日

序号	企业名称	实收资本 (万元)	认缴持 股比例 (%)	实缴持 股比例 (%)	享有的 表决权 (%)	投资额 (万元)	取得 方式
55	湖北交投荆潜高速公路有限公司		100.00		100.00		1
56	湖北交投十巫高速公路有限公司	10,000.00	81.66	81.66	93.59	199,680.40	1
57	湖北交投十巫南高速公路有限公司	4,900.00	61.70	10.70	100.00	120,360.00	1
58	湖北交投十巫北高速公路有限公司	10,000.00	51.52	51.52	96.22	47,200.00	1
59	湖北交投十浙高速公路有限公司	10,000.00	52.00	60.70	96.77	59,854.90	1
60	湖北交投翻坝江北高速公路有限公司	10,000.00	98.20	98.20	100.00	122,345.00	1
61	湖北交投麻竹红安高速公路有限公司	10,000.00	100.00	100.00	100.00	10,510.00	1
62	湖北交投孝汉应高速公路有限公司	10,000.00	99.90	100.00	100.00	115,997.06	1
63	湖北交投宜昌高速公路建设管理有限公 司	500.00	100.00	100.00	100.00	500.00	1
64	湖北白洋长江公路大桥有限公司	10,000.00	31.19	31.19	100.00	34,769.00	1
65	湖北交投宜来宜昌高速公路有限公司	10,000.00	60.32	60.32	100.00	71,200.00	1
66	湖北交投鄂西高速公路建设管理有限公 司		100.00		100.00		1
67	湖北交投鹤峰东高速公路有限公司	10,000.00	57.00	57.00	100.00	79,717.50	1
68	湖北宣鹤高速公路有限公司	10,000.00	100.00	100.00	100.00	237,357.03	1
69	湖北交投利威高速公路有限公司	10,000.00	61.95	61.95	100.00	50,250.00	1
70	湖北交投龟峰山高速公路有限公司	10,000.00	99.83	100.00	100.00	11,052.50	1
71	湖北交投蕲春西高速公路有限公司	10,000.00	98.50	100.00	100.00	42,703.23	1
72	湖北交投鄂州机场高速公路有限公司	10,000.00	99.98	99.98	100.00	44,293.75	1
73	湖北高发楚东高速公路有限公司	7,500.00	100.00	100.00	100.00	7,500.00	1
74	湖北交投荆楚建设管理有限公司		100.00		100.00		1
75	湖北石首长江公路大桥有限公司	10,000.00	80.06	100.00	100.00	130,013.55	1
76	湖北棋盘洲长江公路大桥有限公司	10,000.00	51.50	85.30	100.00	91,024.86	1
77	湖北武穴长江公路大桥有限公司	10,000.00	53.00	85.30	100.00	121,010.99	1
78	湖北交投江陵长江大桥有限公司	10,000.00	76.90	76.90	100.00	40,183.10	1
79	湖北交投李埠长江公铁大桥有限公司	3,090.00	79.30	33.01	100.00	1,000.00	1
80	湖北交投双柳长江大桥有限公司	10,000.00	73.50	73.50	100.00	160,100.00	1
81	湖北交投鄂东建设管理有限公司	500.00	100.00	100.00	100.00	500.00	1
82	湖北交投洪监高速公路有限公司	10,000.00	100.00	100.00	100.00	222,700.00	1
83	湖北交投当枝松高速公路有限公司	10,000.00	87.78	87.78	100.00	61,400.00	1
84	湖北交投襄宜东高速公路有限公司	10,000.00	95.00	95.00	100.00	40,100.00	1
85	湖北交投燕矶长江大桥有限公司	10,000.00	53.18	53.18	100.00	75,710.00	1
86	湖北交投武松高速公路有限公司	10,000.00	79.78	79.78	100.00	110,270.00	1
87	湖北交投蕲太东高速公路有限公司	10,000.00	86.10	86.10	100.00	42,200.00	1

湖北交通投资集团有限公司
财务报表附注
2024年1月1日—2024年12月31日

序号	企业名称	实收资本 (万元)	认缴持 股比例 (%)	实缴持 股比例 (%)	享有的 表决权 (%)	投资额 (万元)	取得 方式
88	湖北交投武天高速公路有限公司	2,320.00	87.80	47.41	100.00	81,000.00	1
89	湖北交投武天西高速公路有限公司	10,000.00	98.00	98.00	100.00	31,073.00	1
90	湖北交投武荆宜高速公路有限公司	10,000.00	51.00	51.00	100.00	20,722.00	1
91	湖北交投随信高速公路有限公司	10,000.00	51.10	51.10	73.00	60,000.00	2
92	湖北交投兴长高速公路有限公司	10,000.00	94.00	94.00	100.00	35,463.51	1
93	湖北交投陡山沱连接线工程建设有限公司	490.00	100.00	100.00	100.00	1,979.60	1
94	湖北交投花湖机场高速公路有限公司	10,000.00	99.98	99.98	100.00	34,841.03	1
95	湖北交投硃孝西高速公路有限公司	400.00	97.00	25.00	100.00	100.00	1
96	湖北交投房神南高速公路有限公司	470.00	100.00	100.00	100.00	470.00	1
97	湖北交投房神北高速公路有限公司	3,280.00	73.80	20.12	100.00	660.00	1
98	湖北交投襄宜北高速公路有限公司	520.00	100.00	100.00	100.00	520.00	1
99	湖北交投都市圈环孝黄高速公路有限公司	1,900.00	100.00	100.00	100.00	1,900.00	1
100	湖北交投武黄改扩建高速公路建设有限公司	10,000.00	82.70	82.70	100.00	20,351.50	1
101	湖北交投麻商高速公路有限公司	3,020.00	78.58	29.07	100.00	880.00	1
102	湖北交投二广绕城高速公路有限公司	4,160.00	62.40	33.66	100.00	1,000.00	1
103	湖北交投巴野高速公路有限公司	10,000.00	56.96	56.96	100.00	5,380.00	1
104	湖北交投宜楚建设管理有限公司		100.00		100.00		1
105	湖北安居发展置业管理有限公司	1,000.00	100.00	100.00	100.00	1,000.00	1
106	武汉新港高速建设管理有限公司		100.00		100.00		1
107	湖北交投神兴高速公路有限公司		64.38		100.00		1
108	湖北交投孝天机场高速公路有限公司		79.98		100.00		1
109	湖北交投黄黄改扩建高速公路建设有限公司	2,000.00	70.23	20.79	100.00	2,800.00	1
110	湖北交投都市圈环孝蔡高速公路有限公司	4,430.00	62.00	14.22	100.00	8,898.00	1
111	湖北交投郧楚建设管理有限公司		100.00		100.00		1
112	湖北交投巴楚建设管理有限公司		100.00		100.00		1
113	湖北交投鄂南建设管理有限公司		100.00		100.00		1
114	湖北交投黄小改扩建高速公路建设有限公司	1,030.00	100.00	100.00	100.00	1,030.00	1
115	湖北交投襄楚建设管理有限公司		100.00		100.00		1
116	湖北交投武重宜高速公路有限公司	10,000.00	83.70	83.70	100.00	8,370.00	1
117	湖北交投长五高速公路有限公司		59.20		100.00		1

序号	企业名称	实收资本 (万元)	认缴持 股比例 (%)	实缴持 股比例 (%)	享有的 表决权 (%)	投资额 (万元)	取得 方式
118	湖北省高速公路实业开发有限公司	11,000.00	100.00	100.00	100.00	39,519.21	2
119	湖北省楚道贰号南外环股权投资合伙企业(有限合伙)	10,553.59	56.24		100.00	1,000.00	1
120	湖北省楚道伍号武西股权投资合伙企业(有限合伙)	25,100.00	70.84		100.00	1,000.00	1

注：企业类型：1. 境内非金融子企业，2. 境内金融子企业，3. 境外子企业，4. 事业单位，5. 基建单位。

取得方式：1. 投资设立，2. 同一控制下的企业合并，3. 非同一控制下的企业合并，4. 其他。

(二) 母公司拥有被投资单位表决权不足半数但能对被投资单位形成控制的原因

序号	企业名称	认缴持 股比例(%)	享有的表 决权(%)	注册资 本 (万元)	投资额 (万元)	级次	纳入合并范围 原因
1	湖北楚天智能交通股份有限公司	37.66	37.66	161,011.59	58,299.34	二级	单一大股东
2	武汉微创光电股份有限公司	24.0777	24.0777	16,136.39	12,899.96	三级	满足控制条件

(三) 母公司直接或通过其他子公司间接拥有被投资单位半数以上的表决权但未能对其形成控制的原因

序号	企业名称	认缴持 股比例(%)	享有的表 决权(%)	注册资 本 (万元)	投资额 (万元)	级次	未纳入合并范围 原因
1	湖北交投中金睿致创业投资基金合伙企业(有限合伙)	82.22	82.22	200,000.00	67,880.00	三级	结构化主体，无对基金管理人的控制权
2	交投汉江(襄阳)健康成长产业投资中心(有限合伙)	59.00	59.00	35,782.35	22,592.22	二级	结构化主体，无对基金管理人的控制权
3	武汉智盛置业有限公司	51.00	51.00	20,000.00	10,200.00	三级	董事会表决权未达到控制
4	恩施市恩高芳华初级中学	100.00	100.00	100.00	100.00	三级	非营利组织，不能带来可变回报
5	咸丰县和美小学	51.00	51.00	50.00	25.50	三级	非营利组织，不能带来可变回报

(四) 重要的非全资子公司情况

序号	企业名称	少数股东持 股比例(%)	当期归属于少 数股东的损益 (万元)	当期向少数股 东支付的股利 (万元)	期末累计少 数股东权益 (万元)
1	湖北楚天智能交通股份有限公司	62.34	47,849.28	19,077.04	538,663.58
2	湖北联合交通投资开发有限公司	49.00	14,750.01	11,370.00	430,737.66

(五) 本期不再纳入合并范围的原子公司

名称	注册地	业务性质	持股比例(%)	表决权比例(%)	不纳入合并范围的原因	处置日资产	处置日负债	处置日净资产
湖北黄黄高速公路经营有限公司	黄冈市	公路管理与养护	51.00	51.00	已注销	25,949.34	21.31	25,928.04

(六) 本期新纳入合并范围的主体

名称	期末净资产	本期净利润
湖北楚韵商业管理有限公司	49,205,207.80	3,199,135.55
湖北楚瑜公路运营有限公司		
荆州市平安交通设施有限公司	15,395,343.72	1,049,861.35
湖北楚道鄂西资产运营有限公司	1,243,504.49	-756,495.51
湖北华中冷链物流有限公司		
湖北商品车供应链有限公司		
鄂州市梁子湖区长路土地整理有限公司	15,003,839.61	3,839.61
湖北长路宜当建设有限公司	19,827,841.82	-172,158.18
湖北惟楚人才发展有限公司	5,000,130.20	130.20
湖北高路油站经营有限责任公司	337,095,516.60	68,243,422.83
湖北楚道随行加油站有限公司	26,399,073.98	-453,566.60
湖北楚运智贸供应链管理有限公司	28,000,000.00	
湖北驰宇建设管理有限公司	4,902,639.72	-97,360.28
海南楚泓供应链管理有限公司		
湖北巴楚文化旅游产业发展有限公司	599,924,257.04	-75,742.96
湖北交投楚臻供应链管理有限公司		
湖北楚道睿科私募股权投资合伙企业(有限合伙)	230,924,497.40	1,517,994.92
湖北省楚道贰号南外环股权投资合伙企业(有限合伙)	105,642,929.74	107,009.74
湖北省楚道伍号武天西股权投资合伙企业(有限合伙)	251,115,316.30	115,316.30
武汉微创光电股份有限公司	442,603,111.54	59,176,502.37
湖北交投都市圈环孝蔡高速公路有限公司	885,980,000.00	
湖北交投郢楚建设管理有限公司		
湖北交投巴楚建设管理有限公司		
湖北交投襄楚建设管理有限公司		
湖北交投鄂南建设管理有限公司		
湖北交投孝天机场高速公路有限公司		
湖北交投神兴高速公路有限公司		
湖北交投长五高速公路有限公司		

八、合并财务报表重要项目注释

(一) 货币资金

项 目	期末余额	期初余额
库存现金	502,485.70	179,757.52
银行存款	39,771,648,442.34	30,211,485,276.60
其他货币资金	3,018,260,722.56	2,452,323,593.03
合 计	42,790,411,650.60	32,663,988,627.15
其中：存放在境外的款项总额	187,539,845.72	38,094,531.58

受限制的货币资金明细如下：

项 目	期末余额	期初余额
银行承兑汇票保证金	1,294,600,492.17	1,264,228,153.59
信用证保证金	42,190,577.88	1,685,033.06
履约保证金	85,708,985.53	58,508,822.64
用于担保的定期存款或通知存款	200,000.00	54,200,000.00
金融企业法定存款准备金或备付金	1,424,003,464.93	897,380,504.92
商品房按揭保证金	14,263,795.43	19,675,344.18
土地复垦费用	13,045,890.95	27,419,700.00
账户冻结资金	15,724,541.27	1,898,721.55
诉讼冻结资金	9,156,500.89	
保函保证金	41,031,073.35	127,302,237.88
定期存款	56,000,000.00	
借款保证金	9,000,000.00	
其他	531,412.8	435,772.5
合 计	3,005,456,735.20	2,452,734,290.28

(二) 交易性金融资产

项 目	期末公允价值	期初公允价值
分类以公允价值计量且其变动计入当期损益的金融资产	1,666,609,174.78	155,202,998.81
其中：债务工具投资	1,666,609,174.78	155,202,998.81
合 计	1,666,609,174.78	155,202,998.81

(三) 应收票据

种 类	期末数			期初数		
	账面余额	坏账准备	账面价值	账面余额	坏账准备	账面价值
银行承兑汇票	692,058,776.65		692,058,776.65	528,370,833.82		528,370,833.82
商业承兑汇票	228,259,513.05	37,104.65	228,222,408.40	120,825,471.11		120,825,471.11
合 计	920,318,289.70	37,104.65	920,281,185.05	649,196,304.93		649,196,304.93

(四) 应收账款

1. 按账龄披露应收账款

账 龄	期末数		期初数	
	账面余额	坏账准备	账面余额	坏账准备
1年以内（含1年）	13,675,194,241.34	132,106,867.50	16,357,982,700.56	103,817,096.00
1至2年	6,795,058,280.09	98,308,319.16	1,087,986,445.65	138,539,733.94
2至3年	702,169,072.34	180,102,529.91	458,804,952.59	145,111,787.98
3年以上	639,434,491.64	335,984,232.89	233,229,082.56	130,793,762.28
合 计	21,811,856,085.41	746,501,949.46	18,138,003,181.36	518,262,380.20

2. 按坏账准备计提方法分类披露应收账款

种 类	期末数				
	账面余额		坏账准备		账面价值
	金额	比例(%)	金额	预期信用损失率/计提比例(%)	
按单项计提坏账准备的应收账款	216,858,664.96	0.99	195,466,325.65	90.14	21,392,339.31
按信用风险特征组合计提坏账准备的应收账款	21,594,997,420.45	99.01	551,035,623.81	2.55	21,043,961,796.64
其中：组合 1	19,234,670,687.27	88.19	551,035,623.81	2.86	18,683,635,063.46
组合 2	2,360,326,733.18	10.82			2,360,326,733.18
合 计	21,811,856,085.41	100.00	746,501,949.46	3.42	21,065,354,135.95

(续)

种 类	期初数				
	账面余额		坏账准备		账面价值
	金额	比例(%)	金额	预期信用损失率/计提比例(%)	
按单项计提坏账准备的应收账款	263,007,605.90	1.45	200,238,891.21	76.13	62,768,714.69
按信用风险特征组合计提坏账准备的应收账款	17,874,995,575.46	98.55	318,023,488.99	1.78	17,556,972,086.47

种 类	期初数				账面价值
	账面余额		坏账准备		
	金额	比例(%)	金额	预期信用损失率/计提比例(%)	
其中：组合 1	11,047,556,052.99	60.91	318,023,488.99	2.88	10,729,532,564.00
组合 2	6,827,439,522.47	37.64			6,827,439,522.47
合 计	18,138,003,181.36	100.00	518,262,380.20	2.86	17,619,740,801.16

期末单项计提坏账准备的应收账款

债务人名称	账面余额	坏账准备	预期信用损失率(%)	计提理由
山西耀光煤电有限责任公司	53,316,641.77	53,316,641.77	100.00	预计收回可能性较低
荆州财盛商贸有限公司	15,689,008.74	15,689,008.74	100.00	预计收回可能性较低
武汉通世达公路物资有限公司	12,623,658.63	12,623,658.63	100.00	预计收回可能性较低
沈阳刘博	12,251,510.00	9,801,208.00	80.00	预计收回可能性较低
包头永安	10,933,475.00	8,746,780.00	80.00	预计收回可能性较低
郑州杜少彩	10,797,547.00	8,638,037.60	80.00	预计收回可能性较低
北京海魂水产	8,716,727.00	6,973,381.60	80.00	预计收回可能性较低
广西福斯派环保科技有限公司	8,000,000.00	7,250,000.00	90.63	预计收回可能性较低
济南倪江涛	4,928,032.00	3,942,425.60	80.00	预计收回可能性较低
中铁十七局集团第四工程有限公司	4,584,794.31	4,584,794.31	100.00	预计收回可能性较低
青岛海富惠贸易有限公司	4,483,504.00	3,586,803.20	80.00	预计收回可能性较低
武汉雅朵广告传媒有限公司	4,008,096.00	4,008,096.00	100.00	公司已注销，预计无法收回
武汉双驰贸易有限公司	3,909,967.00	3,909,967.00	100.00	公司已注销，预计无法收回
济南宋平	3,896,267.00	3,117,013.60	80.00	预计收回可能性较低
林炳长	3,555,620.00	2,844,496.00	80.00	预计收回可能性较低
北京冯路明	3,194,982.50	2,555,986.00	80.00	预计收回可能性较低
郑州刘波	3,005,095.00	2,404,076.00	80.00	预计收回可能性较低
其他	48,963,739.01	41,473,951.60	84.70	预计收回可能性较低
合 计	216,858,664.96	195,466,325.65	90.14	—

按信用风险特征组合计提坏账准备的应收账款

(1) 组合 1

组合名称	期末数			期初数		
	账面余额	计提比例(%)	坏账准备	账面余额	计提比例(%)	坏账准备
交通基础设施板块应收款项	6,703,406,384.57	0.12	8,007,281.82	839,134,281.99	0.35	2,968,611.76
商品销售板块应收款项	6,748,618,973.37	2.63	177,725,420.98	5,341,545,182.50	2.37	126,749,213.80
施工建造板块应收款项	3,229,195,555.43	3.64	117,524,977.94	2,782,772,555.29	1.99	55,257,964.56

组合名称	期末数			期初数		
	账面余额	计提比例 (%)	坏账准备	账面余额	计提比例 (%)	坏账准备
提供劳务板块应收款项	1,925,925,823.37	11.74	226,108,064.14	1,143,241,238.35	9.97	113,990,147.23
房产及区域开发板块应收款项	246,525,486.03	1.92	4,740,751.87	673,135,578.37	0.38	2,584,584.46
其他板块应收款项	380,998,464.50	4.44	16,929,127.06	267,727,216.49	6.15	16,472,967.18
合计	19,234,670,687.27	2.86	551,035,623.81	11,047,556,052.99	2.88	318,023,488.99

组合 2

组合名称	期末数			期初数		
	账面余额	计提比例 (%)	坏账准备	账面余额	计提比例 (%)	坏账准备
其他有收款保证的应收款项	2,360,326,733.18			6,827,439,522.47		
合计	2,360,326,733.18			6,827,439,522.47		

3. 按欠款方归集的期末余额前五名的应收账款情况

债务人名称	账面余额	占应收账款合计的比例 (%)	坏账准备
湖北省财政厅	6,844,638,392.91	31.38	1,388,977.00
湖北省高速联网收费中心	593,940,562.40	2.72	120,527.88
中建钢构广东有限公司	542,823,076.11	2.49	6,238,258.18
中建钢构天津有限公司	443,210,735.89	2.03	4,687,981.73
鄂州市华容区人民政府	440,556,546.13	2.02	89,401.79
合计	8,865,169,313.44	40.64	12,525,146.58

(五) 应收款项融资

项目	期末余额	期初余额
应收票据	209,149,073.67	74,167,571.99
应收账款	403,321,034.35	407,128,525.60
合计	612,470,108.02	481,296,097.59

(六) 预付款项

1. 预付款项按账龄列示

账龄	期末数			期初数		
	账面余额		坏账准备	账面余额		坏账准备
	金额	比例 (%)		金额	比例 (%)	
1年以内 (含1年)	3,175,544,507.92	95.39		4,596,226,504.46	98.48	

账 龄	期末数			期初数		
	账面余额		坏账准备	账面余额		坏账准备
	金额	比例 (%)		金额	比例 (%)	
1至2年	128,244,908.73	3.85		51,602,757.42	1.11	
2至3年	17,468,597.17	0.52		7,606,664.03	0.16	
3年以上	7,584,360.57	0.24		11,695,649.53	0.25	
合 计	3,328,842,374.39	100.00		4,667,131,575.44	100.00	

2. 账龄超过1年的大额预付款项情况

债权单位	债务单位	期末余额	账龄	未结算原因
湖北交投古一北建设管理有限公司	武汉武铁工程项目管理有限公司	24,858,086.00	1-2年	未达到合同约定 结算预付款条件
湖北交投鄂咸高速公路有限公司	鄂州至咸宁高速公路建设协调领导小组办公室	2,000,000.00	3年以上	未达到合同约定 结算预付款条件
湖北交投实业发展有限公司	武汉鲸视科技有限公司	1,266,660.21	3年以上	未达到合同约定 结算预付款条件
湖北交投实业发展有限公司	中国科学院软件研究所	1,076,543.69	1-3年 3年以上	未达到合同约定 结算预付款条件
湖北交投实业发展有限公司	中科软科技股份有限公司	1,022,641.51	1-3年	未达到合同约定 结算预付款条件
合 计	—	30,223,931.41	—	—

3. 按欠款方归集的期末余额前五名的预付款项情况

债务人名称	账面余额	占预付款项合计的比例 (%)	坏账准备
恒荣（香港）国际能源有限公司	248,970,855.11	7.48	
宝武集团鄂城钢铁有限公司	213,528,776.24	6.41	
湖南华菱湘潭钢铁有限公司	171,037,812.95	5.14	
好盈（南通）实业有限公司	133,116,000.00	4.00	
鼎能新能源科技（南京）有限公司	125,531,753.77	3.77	
合 计	892,185,198.07	26.80	

(七) 其他应收款

项 目	期末余额	期初余额
应收利息	83,123,925.93	21,205,219.90
其他应收款项	7,660,329,949.92	4,483,004,221.31
合 计	7,743,453,875.85	4,504,209,441.21

1. 应收利息

(1) 应收利息分类

项 目	期末余额	期初余额
其他		21,205,219.90
大额定期存单利息	82,372,418.37	
租赁保理利息	751,507.56	
合 计	83,123,925.93	21,205,219.90

2. 其他应收款项

(1) 按账龄披露其他应收款项

账 龄	期末数		期初数	
	账面余额	坏账准备	账面余额	坏账准备
1年以内（含1年）	4,247,849,427.50	187,341,641.24	1,630,437,659.67	28,305,101.77
1至2年	1,628,190,058.67	213,775,976.94	857,887,464.45	77,360,577.60
2至3年	643,603,326.48	39,444,126.71	1,119,769,756.24	70,601,031.30
3年以上	1,886,189,524.72	304,940,642.56	1,302,083,142.61	250,907,090.99
合 计	8,405,832,337.37	745,502,387.45	4,910,178,022.97	427,173,801.66

(2) 按坏账准备计提方法分类披露其他应收款项

种 类	期末数				
	账面余额		坏账准备		账面价值
	金额	比例 (%)	金额	预期信用损失率/计提比例 (%)	
单项计提坏账准备的其他应收款项	391,458,068.15	4.66	263,552,438.34	67.33	127,905,629.81
按信用风险特征组合计提坏账准备的其他应收款项	8,017,045,898.32	95.34	484,621,578.21	6.04	7,532,424,320.11
其中：组合 1	5,198,893,288.68	61.83	484,621,578.21	9.31	4,714,271,710.47
组合 2	2,818,152,609.64	33.52			2,818,152,609.64
合 计	8,408,503,966.47	100.00	748,174,016.55	8.90	7,660,329,949.92

(续)

种 类	期初数				
	账面余额		坏账准备		账面价值
	金额	比例 (%)	金额	预期信用损失率/计提比例 (%)	
单项计提坏账准备的其他应收款项	138,037,991.64	2.81	89,986,937.93	65.19	48,051,053.71



种 类	期初数				账面价值
	账面余额		坏账准备		
	金额	比例 (%)	金额	预期信用损失率/计提比例 (%)	
按信用风险特征组合计提坏账准备的其他应收款项	4,772,140,031.33	97.19	337,186,863.73	7.07	4,434,953,167.60
其中：组合 1	3,020,698,008.78	61.52	337,186,863.73	11.16	2,683,511,145.05
组合 2	1,751,442,022.55	35.67			1,751,442,022.55
合 计	4,910,178,022.97	100.00	427,173,801.66	8.70	4,483,004,221.31

期末单项计提坏账准备的其他应收款项

债务人名称	账面余额	坏账准备	预期信用损失率 (%)	计提理由
响水德丰金属材料有限公司	216,958,187.26	151,870,731.08	70.00	违约已起诉
中城润（湖北）城市投资发展有限公司	26,716,290.95	2,671,629.10	70.00	预计无法收回
湖北交投莱克现代农业科技有限公司	40,826,507.43	32,661,205.94	80.00	预计无法收回
湖北铁路集团当远有限公司	19,350,808.34	2,508,548.05	12.96	预计无法收回
湖北省交通运输厅京珠高速公路管理处	17,730,000.00	17,730,000.00	100.00	预计无法收回
湖北省联合发展投资集团有限公司	14,031,277.78	1,903,127.78	13.56	预计无法收回
湖北省交通运输厅汉十高速公路管理处	9,262,400.00	9,262,400.00	100.00	预计无法收回
金家墩客运服务有限公司	8,730,000.00	8,730,000.00	100.00	预计无法收回
江陵县鹤翔开发投资有限公司	8,110,009.00	8,110,009.00	100.00	预计无法收回
湖北省交通职工教育培训中心	7,150,220.06	7,150,220.06	100.00	预计无法收回
深圳普创信通科技有限公司	5,922,155.53	5,922,155.53	100.00	预计无法收回
荆州公路工程公司第八工程处	5,055,966.00	5,055,966.00	100.00	预计无法收回
洪湖市顺平道路养护建设有限公司	5,028,572.00	3,390,772.00	67.43	预计无法收回
深圳普创天信科技发展有限公司	3,001,954.97	3,001,954.97	100.00	预计无法收回
荆州财盛商贸有限公司	2,628,248.61	2,628,248.61	100.00	预计无法收回
其他	955,470.22	955,470.22	100.00	预计无法收回
合 计	391,458,068.15	263,552,438.34	67.33	—

(3) 按欠款方归集的期末余额前五名的其他应收款项情况

债务人名称	款项性质	账面余额	账龄	占其他应收款项合计的比例 (%)	坏账准备
湖北省交通运输厅	往来款	586,160,950.88	1-3 年 3 年以上	7.18	1,683,423.09
荆州港李埠港务有限公司	往来款	439,945,337.69	3 年以上	5.39	7,328,560.76
湖北省政府还贷高速公路建设管理中心	往来款	408,650,642.55	1-3 年 3 年以上	5.01	82,927.15
湖北联发物资贸易有限责任公司	往来款	336,711,100.00	3 年以上	4.12	76,869.58

债务人名称	款项性质	账面余额	账龄	占其他应收款项合计的比例(%)	坏账准备
襄阳东津新区(襄阳经济技术开发区)财政金融局	配地资金	240,000,000.00	3年以上	2.94	48,703.01
合计	—	2,011,468,031.12	—	24.64	9,220,483.59

(八) 存货

项目	期末数			期初数		
	账面余额	存货跌价准备/合同履约成本减值准备	账面价值	账面余额	存货跌价准备/合同履约成本减值准备	账面价值
原材料	82,338,527.09	2,131,873.25	80,206,653.84	76,907,046.75	5,687,107.51	71,219,939.24
自制半成品及在产品	10,749,386,349.21	135,280,313.69	10,614,106,035.52	12,071,641,659.30	162,428,700.08	11,909,212,959.22
其中：开发成本	10,731,407,489.61	135,280,313.69	10,596,127,175.92	12,071,011,357.86	162,428,700.08	11,908,582,657.78
库存商品(产成品)	9,140,667,120.57	215,810,447.58	8,924,856,672.99	7,861,044,269.28	161,984,038.50	7,699,060,230.78
其中：开发产品	7,931,996,080.41	215,809,081.37	7,716,186,999.04	6,609,781,093.69	161,984,038.50	6,447,797,055.19
周转材料(包装物、低值易耗品等)	322,938.63		322,938.63	1,056,039.69		1,056,039.69
合同履约成本	1,376,510,557.20		1,376,510,557.20	1,402,736,399.76		1,402,736,399.76
其他	9,920,449,782.34	50,529,660.10	9,869,920,122.24	10,360,410,364.77	66,672,318.62	10,293,738,046.15
其中：尚未开发的土地储备	6,696,547,306.40	50,445,106.49	6,646,102,199.91	7,223,252,157.00	66,672,318.62	7,156,579,838.38
合计	31,269,675,275.04	403,752,294.62	30,865,922,980.42	31,773,795,779.55	396,772,164.71	31,377,023,614.84

(九) 合同资产

1. 合同资产情况

项目	期末余额			期初余额		
	账面余额	减值准备	账面价值	账面余额	减值准备	账面价值
已完工未结算工程款	7,056,321,846.50	125,560,214.98	6,930,761,631.52	9,763,431,006.38	67,892,310.73	9,695,538,695.65
未到期质保金	83,471,727.93	11,006,773.91	72,464,954.02	316,784,602.72	17,848,652.96	298,935,949.76
合计	7,139,793,574.43	136,566,988.89	7,003,226,585.54	10,080,215,609.10	85,740,963.69	9,994,474,645.41

2. 合同资产减值准备

项目	期初余额	本期计提	本期转回	本期转销/核销	其他变动	期末余额
已完工未结算工程款	67,892,310.73	57,667,904.25				125,560,214.98
未到期质保金	17,848,652.96	-6,841,879.05				11,006,773.91
合计	85,740,963.69	50,826,025.20				136,566,988.89

(十) 一年内到期的非流动资产

项 目	期末余额	期初余额
一年内到期的长期应收款	270,895,005.53	44,900,358.86
一年内到期的质保金	187,607.66	184,187.43
合 计	271,082,613.19	45,084,546.29

(十一) 其他流动资产

项 目	期末余额	期初余额
待抵扣进项税	1,577,094,689.08	1,365,382,911.65
预缴税金	473,674,441.47	452,073,476.04
合同取得成本	866,603.79	852,033.22
其他	5,099,575.93	200,025,868.00
合 计	2,056,735,310.27	2,018,334,288.91

(十二) 债权投资

项 目	期末余额			期初余额		
	账面余额	减值准备	账面价值	账面余额	减值准备	账面价值
企业债券				1,179,723,954.88		1,179,723,954.88
同业存单	1,195,714,120.02	311,667.85	1,195,402,452.17	641,571,368.30	248,315.54	641,323,052.76
中期票据	100,172,664.23	25,929.20	100,146,735.03	100,172,664.23	25,929.20	100,146,735.03
大额可转让存单	2,580,563,194.44		2,580,563,194.44	1,000,253,194.44		1,000,253,194.44
合 计	3,876,449,978.69	337,597.05	3,876,112,381.64	2,921,721,181.85	274,244.74	2,921,446,937.11

(十三) 长期应收款

项 目	期末余额			期初余额			期末折现率 区间(%)
	账面余额	坏账准备	账面价值	账面余额	坏账准备	账面价值	
融资租赁款	801,480,120.29	2,180,076.02	799,300,044.27	305,628,019.82	510,239.23	305,117,780.59	3%-5%
其中：未实现 融资收益	90,657,463.38		90,657,463.38	49,331,958.06		49,331,958.06	
分期收款销 售商品	5,018,166.05	207,593.29	4,810,572.76	5,642,777.23		5,642,777.23	3%-5%
其他	80,377,984.81		80,377,984.81				3%-5%
小计	886,876,271.15	2,387,669.31	884,488,601.84	311,270,797.05	510,239.23	310,760,557.82	
减：一年内到 期的长期应 收款	270,895,005.53		270,895,005.53	44,900,358.86		44,900,358.86	
合 计	615,981,265.62	2,387,669.31	613,593,596.31	266,370,438.19	510,239.23	265,860,198.96	—

(十四) 长期股权投资

1. 长期股权投资分类

项 目	期初余额	本期增加额	本期减少额	期末余额
对合营企业投资	104,752,279.30	1,532,382.51		106,284,661.81
对联营企业投资	16,731,838,808.31	659,960,879.62	486,787,004.12	16,905,012,683.81
小 计	16,836,591,087.61	661,493,262.13	486,787,004.12	17,011,297,345.62
减：长期股权投资减值准备	610,210.00	4,450,632.44		5,060,842.44
合 计	16,835,980,877.61	657,042,629.69	486,787,004.12	17,006,236,503.18

2. 长期股权投资明细

被投资单位	投资成本	期初余额	本期增减变动			
			追加投资	减少投资	权益法下确认的投资损益	其他综合收益调整
一、合营企业	232,014,701.19	104,752,279.30	25,000,000.00		-4,664,367.86	
三亚楚道酒店管理有限公司	30,000,000.00	5,000,000.00	25,000,000.00			
武汉智盛置业有限公司	102,014,701.19				-4,793,389.06	
湖北楚道睿科私募股权投资合伙企业（有限合伙）	100,000,000.00	99,752,279.30			129,021.20	
二、联营企业	14,349,003,238.60	16,731,838,808.31	481,181,238.15	133,024,763.06	491,023,716.71	-6,600.00
湖北樊魏高速公路有限公司	424,006,800.00	496,561,553.85			25,849,480.50	
湖北省黄黄高速管理处加油站	610,210.00	610,210.00				
湖北武麻高速公路有限公司	776,465,400.00	897,894,237.87			37,237,462.38	
黄冈交投碧盛房地产开发有限公司	19,500,000.00	19,649,681.12			2,339,445.25	
武汉金诚兴发置业有限公司	162,453,000.00	170,153,575.06			1,563,131.80	
武汉理工光科股份有限公司	232,243,706.00	234,411,707.01			3,254,675.62	
浠水交投碧胜房地产开发有限公司	24,500,000.00	44,634,046.44			3,876,798.28	
恩施交投碧桂园房地产开发有限公司	24,500,000.00	57,801,672.75				
恩施云卧丹霞置业有限公司	24,500,000.00	44,753,968.18				
葛洲坝湖北襄荆高速公路有限公司	474,480,087.85	1,093,265,419.10			241,417,133.82	-6,600.00
广西福斯派环保科技有限公司	69,000,000.00	67,321,809.51			-4,090,203.11	
湖北楚道万辉私募股权基金管理有限公司	4,000,000.00		4,000,000.00		-438,328.63	
湖北楚象供应链集团有限公司	230,000,000.00	241,081,236.16		9,648,486.37	16,314,195.35	
湖北鄂东长江公路大桥有限公司	478,918,158.72	502,235,791.25			41,970,522.67	
湖北供应链物流公共信息服务股份有限公司	30,000,000.00	12,000,000.00	18,000,000.00		189,815.89	

被投资单位	投资成本	期初余额	本期增减变动			
			追加投资	减少投资	权益法下确认的投资损益	其他综合收益调整
湖北国科量子通信网络有限公司	2,500,000.00	835,140.22		2,500,000.00	1,664,859.78	
湖北和远气体股份有限公司	446,681,238.15		446,681,238.15		467,500.00	
湖北交投海陆景汉阳置业开发有限公司	45,000,000.00	143,930,797.98			-11,299,409.32	
湖北聚安万凯置业有限公司	1,000,000.00	1,000,000.00			-162,991.47	
湖北高路油站经营有限责任公司	37,984,035.95	86,075,990.22			3,911,334.04	
湖北省铁路发展基金有限责任公司	4,000,000,000.00	4,010,556,524.23			-1,503,706.67	
湖北银行股份有限公司	4,133,993,960.64	6,219,555,259.38		120,876,276.69	469,053,450.85	
江西赣鄂皖路桥投资有限公司	259,843,281.16	263,834,016.02			15,277,299.75	
石首市交投碧桂园房地产开发有限公司	24,500,000.00	63,944,565.34			-14,681,145.41	
松滋市交投碧桂园房地产开发有限公司	24,500,000.00	57,675,138.75			-1,987,706.19	
武汉安居供应链有限公司	2,000,000.00	2,000,079.07	6,000,000.00		-731,540.01	
武汉车网智联科技有限公司	2,000,000.00		2,000,000.00		-476,925.10	
武汉国科量子通信网络有限公司	22,285,849.06	19,785,849.06	2,500,000.00		-2,885,788.39	
武汉腾路智行科技有限公司	4,000,000.00	2,219,068.25			10,992.27	
武汉智盛置业有限公司	102,014,701.19	101,106,667.91				
武汉中建壹品招利置业有限公司	3,000,000.00	1,071,498.01			13,116.21	
武汉中建壹品招盈置业有限公司	3,000,000.00				1,162,255.50	
襄阳华侨城文旅发展有限公司	1,349,859,540.97	1,246,311,941.55			-325,152,314.10	
宜都三江恒太商业管理有限公司	1,500,000.00	1,502,738.15			401,065.10	
长江财产保险股份有限公司	666,979,500.00	425,482,991.77			1,006,840.46	
中南勘察设计院集团（海南）有限公司	8,000,000.00	4,787,397.42			-479,298.05	

被投资单位	投资成本	期初余额	本期增减变动			
			追加投资	减少投资	权益法下确认的投资损益	其他综合收益调整
中南勘察设计院集团成都有限公司	8,000,000.00	4,450,632.44				
湖北安捷楚道供应链有限公司	5,000,000.00	4,999,844.44	2,000,000.00		-878,036.49	
山东高速湖北养护科技有限公司	12,353,500.00	13,227,359.62			881,815.07	
湖北联投传媒广告有限公司	19,142,962.43	20,904,853.55			568,737.16	
鄂州市梧桐湖联祥绿化园林建设有限公司	20,000,000.00	20,436,932.21			68,013.09	
武汉微创光电股份有限公司	168,687,306.48	133,768,614.42			-12,708,831.19	
合计	14,581,017,939.79	16,836,591,087.61	506,181,238.15	133,024,763.06	486,359,348.85	-6,600.00

(续)

被投资单位	本期增减变动				期末余额	减值准备期末余额
	其他权益变动	宣告发放现金股利或利润	计提减值准备	其他		
一、合营企业				-18,803,249.63	106,284,661.81	
三亚楚道酒店管理有限公司					30,000,000.00	
武汉智盛置业有限公司				81,078,050.87	76,284,661.81	
湖北楚道睿科私募股权投资合伙企业(有限合伙)				-99,881,300.50		
二、联营企业	1,078,555.66	417,434,047.59	-4,450,632.44	-249,644,224.37	16,905,012,683.81	5,060,842.44
湖北樊魏高速公路有限公司		8,983,499.95			513,427,534.40	
湖北省黄黄高速管理处加油站					610,210.00	610,210.00
湖北武麻高速公路有限公司		11,696,608.69			923,435,091.56	
黄冈交投碧盛房地产开发有限公司					21,989,126.37	
武汉金诚兴发置业有限公司		716,398.67			171,000,308.19	

被投资单位	本期增减变动			期末余额	减值准备期末余额
	其他权益变动	宣告发放现金股利或利润	计提减值准备		
武汉理工光科股份有限公司		1,574,533.60			236,091,849.03
浠水交投碧胜房地产开发有限公司					48,510,844.72
恩施交投碧桂园房地产开发有限公司					57,801,672.75
恩施云卧丹霞置业有限公司					44,753,968.18
葛洲坝湖北襄荆高速公路有限公司	1,078,555.66	264,000,000.00			1,071,754,508.58
广西福斯派环保科技有限公司					63,231,606.40
湖北楚道万辉私募股权基金管理有限公司					3,561,671.37
湖北楚象供应链集团有限公司					247,746,945.14
湖北鄂东长江公路大桥有限公司		56,791,200.15			487,415,113.77
湖北供应链物流公共信息服务股份有限公司					30,189,815.89
湖北国科量子通信网络有限公司					
湖北和远气体股份有限公司					447,148,738.15
湖北交投海陆景汉阳置业开发有限公司					132,631,388.66
湖北聚安万凯置业有限公司					837,008.53
湖北高路油站经营有限责任公司		63,671,806.53		-26,315,517.73	
湖北省铁路发展基金有限责任公司					4,009,052,817.56
湖北银行股份有限公司					6,567,732,433.54
江西赣鄂皖路桥投资有限公司		10,000,000.00			269,111,315.77
石首市交投碧桂园房地产开发有限公司					49,263,419.93
松滋市交投碧桂园房地产开发有限公司					55,687,432.56
武汉安居供应链有限公司					7,268,539.06

被投资单位	本期增减变动				期末余额	减值准备期末余额
	其他权益变动	宣告发放现金股利或利润	计提减值准备	其他		
武汉车网智联科技有限公司					1,523,074.90	
武汉国科量子通信网络有限公司					19,400,060.67	
武汉腾路智行科技有限公司					2,230,060.52	
武汉智盛置业有限公司				-101,106,667.91		
武汉中建壹品招利置业有限公司					1,084,614.22	
武汉中建壹品招盈置业有限公司				-1,162,255.50		
襄阳华侨城文旅发展有限公司					921,159,627.45	
宜都三江恒太商业管理有限公司					1,903,803.25	
长江财产保险股份有限公司					426,489,832.23	
中南勘察设计院集团（海南）有限公司					4,308,099.37	
中南勘察设计院集团成都有限公司			-4,450,632.44		4,450,632.44	4,450,632.44
湖北安捷楚道供应链有限公司					6,121,807.95	
山东高速湖北养护科技有限公司					14,109,174.69	
湖北联投传媒广告有限公司					21,473,590.71	
鄂州市梧桐湖联祥绿化园林建设有限公司					20,504,945.30	
武汉微创光电股份有限公司				-121,059,783.23		
合 计	1,078,555.66	417,434,047.59	-4,450,632.44	-268,447,474.00	17,011,297,345.62	5,060,842.44

(十五) 其他权益工具投资

项目	期末余额	期初余额
灯塔财经信息有限公司	20,376,920.00	20,376,920.00
广州市弘得信股权投资管理有限公司	11,357,609.09	21,844,019.92
嘉兴富昇创业投资合伙企业（有限合伙）	20,000,000.00	20,000,000.00
嘉兴芯感智传股权投资合伙企业（有限合伙）	20,000,000.00	20,000,000.00
宁波梅山保税港区嘉展股权投资合伙企业（有限合伙）	29,701,085.60	31,251,797.38
睿海天泽咸宁股权投资合伙企业（有限合伙）	29,308,120.10	40,000,000.00
武汉长瑞新兴股权投资中心（有限合伙）	7,947,407.36	11,303,496.26
中信科移动通信技术股份有限公司	29,406,681.72	35,574,190.47
武汉创设科技发展有限公司	147,690,000.00	147,690,000.00
武汉都市区环线西南段投资管理公司	23,185,200.00	8,745,600.00
武汉青山长江大桥建设有限公司	70,041,250.00	70,041,250.00
武汉烽理光电技术有限公司	6,839,602.33	5,847,054.25
国开证券股份有限公司	914,477,359.08	914,477,359.08
湖北机场集团有限公司	1,453,417,259.58	1,453,417,259.58
湖北和远气体股份有限公司		421,256,903.76
湖北交投临空港陆港枢纽投资基金合伙企业（有限合伙）	3,000,000.00	
湖北交投英黄高速公路有限公司	1,660,000.00	
北京博研智通科技有限公司	9,000,000.00	
合计	2,797,408,494.86	3,221,825,850.70

(十六) 其他非流动金融资产

项目	期末公允价值	期初公允价值
百瑞信托有限责任公司	33,500,000.00	10,000,000.00
国开思远（北京）投资基金有限公司	9,230,221.81	40,788,980.85
湖北高质量发展产业投资基金合伙企业（有限合伙）	473,717,175.50	425,622,106.04
湖北交投临空港陆港枢纽基金	50,000,000.00	
湖北省低空综合服务有限责任公司	5,000,000.00	
湖北省新动能发展投资基金合伙企业（有限合伙）	510,899,289.79	541,940,861.94
湖北省新动能优选基金合伙企业（有限合伙）	414,733,590.02	465,908,254.61
交投汉江（襄阳）健康成长产业投资中心（有限合伙）	110,313,048.20	222,393,226.33
交银国际信托有限公司	2,534,338,926.39	2,455,898,172.99
中金启元国家新兴产业创业投资引导基金（有限合伙）	1,766,055,552.86	1,967,021,709.21
中铁信托有限责任公司		33,500,000.00

项目	期末公允价值	期初公允价值
渤海信托-2023 渤鑫 20 号集合资金信托计划	40,000,000.00	
湖北交投中金睿致创业投资基金合伙企业（有限合伙）	713,646,489.43	678,231,400.60
合计	6,661,434,294.00	6,841,304,712.57

(十七) 投资性房地产

项目	期初余额	本期增加	本期减少	期末余额
一、账面原值合计	914,741,243.85	633,551,676.55	9,782,640.27	1,538,510,280.13
其中：房屋、建筑物	881,637,494.35	580,129,483.62	9,782,640.27	1,451,984,337.70
土地使用权	33,103,749.50	53,422,192.93		86,525,942.43
二、累计折旧和累计摊销合计	41,616,304.54	241,184,377.77		282,800,682.31
其中：房屋、建筑物	39,618,921.83	188,033,441.64		227,652,363.47
土地使用权	1,997,382.71	53,150,936.13		55,148,318.84
三、投资性房地产账面净值合计	873,124,939.31	—	—	1,255,709,597.82
其中：房屋、建筑物	842,018,572.52	—	—	1,224,331,974.23
土地使用权	31,106,366.79	—	—	31,377,623.59
四、投资性房地产减值准备累计合计		27,408.77		27,408.77
其中：房屋、建筑物		27,408.77		27,408.77
土地使用权				
五、投资性房地产账面价值合计	873,124,939.31	—	—	1,255,682,189.05
其中：房屋、建筑物	842,018,572.52	—	—	1,224,304,565.46
土地使用权	31,106,366.79	—	—	31,377,623.59

(十八) 固定资产

项目	期末账面价值	期初账面价值
固定资产	247,245,132,475.89	208,899,401,690.77
固定资产清理	146,636.79	1,437,598.91
合计	247,245,279,112.68	208,900,839,289.68

1. 固定资产情况

项目	期初余额	本期增加额	本期减少额	期末余额
一、账面原值合计	216,071,128,144.88	52,106,800,584.24	15,143,808,245.29	253,034,120,483.83
其中：土地资产	8,281,024,267.62			8,281,024,267.62
房屋及建筑物	7,393,364,091.93	4,342,623,152.44	3,773,201,971.77	7,962,785,272.60
光伏设备	160,215,725.40		1,162,730.97	159,052,994.43

项 目	期初余额	本期增加额	本期减少额	期末余额
机器设备	1,801,610,950.35	324,339,474.62	83,136,181.44	2,042,814,243.53
公路及构筑物	192,502,295,019.95	45,948,979,395.09	10,744,248,041.28	227,707,026,373.76
收费设施	1,261,464,521.66	370,658,660.20		1,632,123,181.86
安全设施	1,261,169,159.16	8,290.00		1,261,177,449.16
通信及监控设施	544,226,395.92	293,988,816.69	992,480.00	837,222,732.61
运输工具	817,204,187.55	134,809,744.45	111,718,560.67	840,295,371.33
电子设备	675,693,351.94	38,950,671.41	156,212,832.75	558,431,190.60
办公设备	513,635,072.26	75,859,457.10	132,361,060.12	457,133,469.24
其他	859,225,401.14	576,582,922.24	140,774,386.29	1,295,033,937.09
二、累计折旧合计	7,133,552,912.34	1,192,992,694.40	2,576,806,331.53	5,749,739,275.21
其中：土地资产	—	—	—	—
房屋及建筑物	2,238,702,490.00	373,163,240.49	376,134,152.36	2,235,731,578.13
光伏设备	41,326,457.62			41,326,457.62
机器设备	406,108,795.14	142,392,923.90	79,918,261.71	468,583,457.33
公路及构筑物	1,711,360,935.66	22,383,740.43	1,710,992,995.41	22,751,680.68
收费设施	396,061,415.89	51,058,171.49		447,119,587.38
安全设施	315,596,020.08	46,579,801.03		362,175,821.11
通信及监控设施	131,608,916.36	116,571,819.77	942,856.00	247,237,880.13
运输工具	572,470,827.28	72,087,253.23	89,034,914.03	555,523,166.48
电子设备	276,362,637.10	90,456,718.34	123,375,364.36	243,443,991.08
办公设备	398,053,815.52	73,522,789.96	118,895,394.77	352,681,210.71
其他	645,900,601.69	204,776,235.76	77,512,392.89	773,164,444.56
三、固定资产账面净值合计	208,937,575,232.54	—	—	247,284,381,208.62
其中：土地资产	8,281,024,267.62	—	—	8,281,024,267.62
房屋及建筑物	5,154,661,601.93	—	—	5,727,053,694.47
光伏设备	118,889,267.78	—	—	117,726,536.81
机器设备	1,395,502,155.21	—	—	1,574,230,786.20
公路及构筑物	190,790,934,084.29	—	—	227,684,274,693.08
收费设施	865,403,105.77	—	—	1,185,003,594.48
安全设施	945,573,139.08	—	—	899,001,628.05
通信及监控设施	412,617,479.56	—	—	589,984,852.48
运输工具	244,733,360.27	—	—	284,772,204.85
电子设备	399,330,714.84	—	—	314,987,199.52
办公设备	115,581,256.74	—	—	104,452,258.53
其他	213,324,799.45	—	—	521,869,492.53
四、减值准备合计	38,173,541.77	1,075,190.96		39,248,732.73
其中：土地资产		—	—	

项 目	期初余额	本期增加额	本期减少额	期末余额
房屋及建筑物	37,679,487.16			37,679,487.16
光伏设备				
机器设备	355,970.54	667,072.75		1,023,043.29
公路及构筑物				
收费设施				
安全设施				
通信及监控设施				
运输工具	57,646.52			57,646.52
电子设备	20,484.03			20,484.03
办公设备				
其他	59,953.52	408,118.21		468,071.73
五、固定资产账面价值合计	208,899,401,690.77	—	—	247,245,132,475.89
其中：土地资产	8,281,024,267.62	—	—	8,281,024,267.62
房屋及建筑物	5,116,982,114.77	—	—	5,689,374,207.31
光伏设备	118,889,267.78	—	—	117,726,536.81
机器设备	1,395,146,184.67	—	—	1,573,207,742.91
公路及构筑物	190,790,934,084.29	—	—	227,684,274,693.08
收费设施	865,403,105.77	—	—	1,185,003,594.48
安全设施	945,573,139.08	—	—	899,001,628.05
通信及监控设施	412,617,479.56	—	—	589,984,852.48
运输工具	244,675,713.75	—	—	284,714,558.33
电子设备	399,310,230.81	—	—	314,966,715.49
办公设备	115,581,256.74	—	—	104,452,258.53
其他	213,264,845.93	—	—	521,401,420.80

2. 固定资产清理

项 目	期末账面价值	期初账面价值	转入清理的原因
办公设备	18,651.07	216.30	报废
广告牌拆除	127,985.72	1,437,382.61	报废
合 计	146,636.79	1,437,598.91	—

(十九) 在建工程

项 目	期末数			期初数		
	账面余额	减值准备	账面价值	账面余额	减值准备	账面价值
高速公路等基础设施	11,972,065,650.75		11,972,065,650.75	46,279,782,509.51		46,279,782,509.51

项 目	期末数			期初数		
	账面余额	减值准备	账面价值	账面余额	减值准备	账面价值
工程物资	801,280.55		801,280.55	801,280.55		801,280.55
合 计	11,972,866,931.30		11,972,866,931.30	46,280,583,790.06		46,280,583,790.06

(二十) 使用权资产

项 目	期初余额	本期增加	本期减少	期末余额
一、账面原值合计	209,891,484.47	51,208,151.74	50,610,017.20	210,489,619.01
其中：土地	6,666,097.64			6,666,097.64
房屋及建筑物	134,398,919.54	20,313,690.13	35,858,975.36	118,853,634.31
机器运输办公设备	13,275,330.73	19,536,715.30	14,751,041.84	18,061,004.19
其他	55,551,136.56	11,357,746.31		66,908,882.87
二、累计折旧和累计摊销合计	53,114,734.17	78,642,668.76	53,291,144.83	78,466,258.10
其中：土地	1,134,362.90	2,700,226.21	2,201,724.24	1,632,864.87
房屋及建筑物	43,348,728.76	50,607,605.60	36,727,590.34	57,228,744.02
机器运输办公设备	5,439,142.07	18,455,097.41	14,361,830.25	9,532,409.23
其他	3,192,500.44	6,879,739.54		10,072,239.98
三、使用权资产账面净值合计	156,776,750.30	—	—	132,023,360.91
其中：土地	5,531,734.74	—	—	5,033,232.77
房屋及建筑物	91,050,190.78	—	—	61,624,890.29
机器运输办公设备	7,836,188.66	—	—	8,528,594.96
其他	52,358,636.12	—	—	56,836,642.89
四、使用权资产减值准备合计				
五、使用权资产账面价值合计	156,776,750.30	—	—	132,023,360.91
其中：土地	5,531,734.74	—	—	5,033,232.77
房屋及建筑物	91,050,190.78	—	—	61,624,890.29
机器运输办公设备	7,836,188.66	—	—	8,528,594.96
其他	52,358,636.12	—	—	56,836,642.89

(二十一) 无形资产

项 目	期初余额	本期增加额	本期减少额	期末余额
一、原价合计	308,296,863,584.67	139,773,065,198.92	60,093,707,451.44	387,976,221,332.15
其中：软件	161,544,481.93	39,296,090.10	2,002,195.46	198,838,376.57
土地使用权	31,047,864,707.01	13,843,130,104.33	99,271,165.77	44,791,723,645.57
专利权	10,240,709.45	1,038,361.98		11,279,071.43

项 目	期初余额	本期增加额	本期减少额	期末余额
非专利技术	27,577,261.69			27,577,261.69
商标权	49,183,663.97			49,183,663.97
著作权	234,757.28	98,113,207.55		98,347,964.83
特许权	144,075,273,531.42	67,979,813,884.47	3,811,854,593.87	208,243,232,822.02
其中：高速公路特许经营权	143,755,456,331.42	67,979,813,884.47	3,811,854,593.87	207,923,415,622.02
建设项目	132,914,089,576.95	57,803,066,225.51	56,180,579,496.34	134,536,576,306.12
其他	10,854,894.97	8,607,324.98		19,462,219.95
二、累计摊销额合计	17,393,454,502.09	2,223,072,615.42	54,319,018.48	19,562,208,099.03
其中：软件	86,528,806.62	19,484,813.09	413,726.61	105,599,893.10
土地使用权	1,908,671,796.58	890,473,785.82	54,062,240.29	2,745,083,342.11
专利权	1,429,896.15	3,428,349.95	-156,948.42	5,015,194.52
非专利技术	27,030,178.90			27,030,178.90
商标权	33,895.75	1,647,926.20		1,681,821.95
著作权	13,708.74	891,027.67		904,736.41
特许权	15,366,981,497.24	1,306,064,995.64		16,673,046,492.88
其中：高速公路特许经营权	15,353,349,446.21	1,306,064,995.64		16,659,414,441.85
建设项目				
其他	2,764,722.11	1,081,717.05		3,846,439.16
三、无形资产减值准备合计	904,537.30			904,537.30
其中：软件	357,454.51			357,454.51
土地使用权				
专利权				
非专利技术	547,082.79			547,082.79
商标权				
著作权				
特许权				
其中：高速公路特许经营权				
建设项目				
其他				
四、账面价值合计	290,902,504,545.28	—	—	368,413,108,695.82
其中：软件	74,658,220.80	—	—	92,881,028.96
土地使用权	29,139,192,910.43	—	—	42,046,640,303.46
专利权	8,810,813.30	—	—	6,263,876.91
非专利技术		—	—	
商标权	49,149,768.22	—	—	47,501,842.02
著作权	221,048.54	—	—	97,443,228.42

项 目	期初余额	本期增加额	本期减少额	期末余额
特许权	128,708,292,034.18	—	—	191,570,186,329.14
其中：高速公路特许经营权	128,402,106,885.21	—	—	191,264,001,180.17
建设项目	132,914,089,576.95	—	—	134,536,576,306.12
其他	8,090,172.86	—	—	15,615,780.79

(二十二) 开发支出

项目	期初余额	本期增加金额		本期减少金额			期末余额
		内部开发支出	其他	确认为无形资产	转入当期损益	其他	
智慧养护管理平台建设项目 YHPT-1 标段	15,955,310.44						15,955,310.44
服务区产业数据标准规范体系研究		937,856.48					937,856.48
服务区消费数据治理与融合应用研究		1,114,131.95					1,114,131.95
湖北交投充电桩产业智能运营管理平台		1,419,800.54					1,419,800.54
基于数据驱动的高速公路服务区分布式光伏智能微电网探索		259,539.14					259,539.14
路衍用户分层分群技术研究及统一运营应用示范		2,235,752.78					2,235,752.78
设备租赁交易平台及物联管控平台开发	503,773.56		503,773.56				1,007,547.12
武汉腾路智行科技有限公司养护管理平台系统二次开发项目开发合同 (CT-20231211-223) 第二期费用			3,308,606.70				3,308,606.70
源网荷储一体化在路街领域应用的关键技术研究		651,781.25					651,781.25
智慧交通综合运营管控平台合作开发成本 CTSY-20220513049	1,935,486.51			1,935,486.51			
湖北智慧服务区关键弱电基础建设指南研究		2,935,636.89					2,935,636.89
2023 年楚天公司宜昌自由流智慧收费站改造项目 CTSYB-20230616-090		1,328,679.63		1,328,679.63			
钢桥面铺装快速养护技术研究科研项目	272,736.30						272,736.30
合 计	18,667,306.81	10,883,178.66	3,812,380.26	3,264,166.14			30,098,699.59

(二十三) 商誉

被投资单位名称或形成商誉的事项	商誉账面原值				商誉减值准备			
	期初余额	本期增加	本期减少	期末余额	期初余额	本期增加	本期减少	期末余额
湖北高路油站经营有限责任公司		6,953,121.19		6,953,121.19				
湖北楚道随行加油站有限公司		343,837.85		343,837.85				
湖北汉洪高速公路有限责任公司	50,950,002.42			50,950,002.42				
荆州市平安交通设施有限公司		10,553,664.39		10,553,664.39				
湖北景源旅游发展有限公司	35,717,870.07			35,717,870.07				
武汉绕城高速公路管理处	304,255,901.50			304,255,901.50				
武汉微创光电股份有限公司		36,667,303.45		36,667,303.45				
深圳市三木智能技术有限公司	885,006,081.05			885,006,081.05	885,006,081.05			885,006,081.05
恩施自治州恒通工贸有限公司	8,041,125.90			8,041,125.90				
利川市龙船水乡旅游开发有限公司	16,342,481.20			16,342,481.20	1,228,220.00	1,133,683.95		2,361,903.95
湖北汉新高速公路有限责任公司	50,729,920.89			50,729,920.89	50,729,920.89			50,729,920.89
武汉青郑高速公路开发有限公司	26,205,800.89			26,205,800.89	26,205,800.89			26,205,800.89
湖北荆港嘉瑞化工有限公司	14,655,515.39			14,655,515.39	14,655,515.39			14,655,515.39
合计	1,391,904,699.31	54,517,926.88		1,446,422,626.19	977,825,538.22	1,133,683.95		978,959,222.17

(二十四) 长期待摊费用

项 目	期初余额	本期增加额	本期摊销额	其他减少额	期末余额
高速公路中修项目	1,480,221,152.18	108,246,552.94	308,761,756.01	756,363,994.59	523,341,954.52
服务区大修	132,376,049.33	34,515,479.68	31,715,088.14		135,176,440.87
租金及物业费	7,603.97	12,048.00	19,651.97		
停车位使用费	11,101,802.67		448,557.72		10,653,244.95
办公场所等装修费	156,466,577.97	42,162,881.15	64,480,892.45		134,148,566.67
服务区预缴税金	6,145,860.02		509,570.40		5,636,289.62
车辆保险费	4,029,624.48	10,706,421.02	6,798,383.98		7,937,661.52
土地款	15,503,696.15		1,124,573.80		14,379,122.35
养护基地		79,024,915.60	14,085,373.49		64,939,542.11

项 目	期初余额	本期增加额	本期摊销额	其他减少额	期末余额
其他	13,528,762.17	8,908,492.47	8,405,941.21		14,031,313.43
合 计	1,819,381,128.94	283,576,790.86	436,349,789.17	756,363,994.59	910,244,136.04

注：高速公路中修项目其他减少系转入固定资产核算。

(二十五) 递延所得税资产和递延所得税负债

项 目	期末余额		期初余额	
	可抵扣/应纳税暂时性差异	递延所得税资产/负债	可抵扣/应纳税暂时性差异	递延所得税资产/负债
一、递延所得税资产	1,814,635,781.49	377,150,244.27	1,370,268,301.00	294,824,540.76
资产减值准备	1,402,334,025.98	289,385,321.79	986,881,906.37	214,652,958.05
可抵扣亏损	73,952,922.78	16,352,896.44	36,323,797.24	9,080,949.31
无形资产摊销税会差异	8,815,336.16	2,203,834.04		
租赁负债	167,602,045.13	36,354,049.64	172,143,756.77	38,198,724.11
未实现内部销售损益抵销	57,037,840.41	13,429,383.82	45,271,884.88	10,374,445.54
固定资产折旧	20,183,057.66	5,045,764.42	17,218,843.85	4,304,710.96
使用权资产折旧	6,741,823.28	1,685,455.82	5,414,363.95	1,345,149.22
未发放薪酬	9,168,816.49	1,345,322.47	9,206,701.73	1,347,216.73
暂估成本	53,191,265.99	7,978,689.90	89,313,747.17	13,397,062.08
递延收益	244,339.62	36,650.94		
其他	15,364,307.99	3,332,874.99	8,493,299.04	2,123,324.76
二、递延所得税负债	1,018,558,796.29	245,137,771.36	462,298,472.36	104,836,919.35
交易性金融工具、衍生金融工具的估值	1,530,825.44	382,706.36	1,838,315.13	459,578.78
计入其他综合收益的其他金融资产公允价值变动	245,578,093.77	61,070,563.22	41,243,044.45	10,086,055.70
未达到纳税义务时点的利息收入	48,882,761.96	12,220,690.49	81,066,062.40	20,266,515.60
评估增值	103,683,533.78	21,223,388.21	97,813,729.42	19,709,207.09
使用权资产	149,260,916.00	33,666,046.58	174,156,250.48	38,921,278.00
固定资产加速折旧	39,481,627.32	9,870,406.83	473,455.91	71,018.38
500 万以下的设备一次性抵扣	56,186,274.59	13,215,278.81	65,707,614.57	15,323,265.80
无形资产摊销税会差异	373,954,763.43	93,488,690.86		

(二十六) 其他非流动资产

项目	期末余额	期初余额
合同资产	1,137,864,832.23	600,341,731.21
合同取得成本		3,915,921.87

项目	期末余额	期初余额
预付工程款	9,183,806,282.56	6,554,836,504.12
增值税期末留抵税额、待抵扣进项税	7,795,702,190.92	4,112,605,030.07
股权投资款	455,681,000.00	490,000,000.00
股权分置流通款	146,939,575.97	146,939,575.97
委托贷款		28,000,000.00
合同质保金		1,980,077.82
委托代建工程款	74,862,212.65	
项目投资款	43,185,194.12	159,184,789.99
拆迁还建房产		37,004,529.00
其他	1,207,768,419.09	29,323,487.11
合计	20,045,809,707.54	12,164,131,647.16

(二十七)短期借款

项 目	期末余额	期初余额
质押借款	20,109,941.73	
抵押借款	44,100,000.00	
保证借款	608,900,000.00	503,079,444.44
信用借款	10,711,600,547.05	8,911,645,489.39
合 计	11,384,710,488.78	9,414,724,933.83

(二十八)应付票据

项 目	期末余额	期初余额
银行承兑汇票	5,994,803,594.21	6,433,290,122.74
商业承兑汇票	1,200,094,413.01	336,050,436.16
合 计	7,194,898,007.22	6,769,340,558.90

(二十九)应付账款

账 龄	期末余额	期初余额
1年以内(含1年)	22,036,099,571.00	21,667,624,928.48
1至2年(含2年)	5,079,375,797.59	2,098,793,790.55
2至3年(含3年)	1,058,368,429.73	3,471,483,191.81
3年以上	3,459,519,678.04	1,301,444,255.34
合 计	31,633,363,476.36	28,539,346,166.18

(三十) 预收款项

账 龄	期末余额	期初余额
1年以内（含1年）	125,186,616.16	97,968,319.28
1年以上	497,855,054.27	437,105,130.94
合 计	623,041,670.43	535,073,450.22

账龄超过1年的重要预收款项：

债权单位名称	期末余额	未结转原因
随州市人民政府	422,280,000.00	随州东外环项目预收款-工程款
恩施市人民政府	46,248,018.00	恩施松树坪及还建小区收益-土地开发收益
中国联通湖北分公司	8,802,062.50	预收通信管道租赁费
中国移动通信集团湖北有限公司	6,796,465.48	预收通信管道租赁费
合 计	484,126,545.98	—

(三十一) 合同负债

项目	期末余额	期初余额
预收房款	638,582,761.69	1,493,391,300.24
预收工程款	1,323,656,256.73	185,577,906.88
预收销货款	1,922,043,489.62	1,527,243,964.60
预收技术、劳务服务款	63,678,592.17	1,782,027.22
预收通行服务费	275,914,683.95	279,611,650.93
预收高速公路服务区管理费	80,466,783.28	96,898,577.09
其他合同预收款	75,232,129.33	18,823,489.44
合 计	4,379,574,696.77	3,603,328,916.40

(三十二) 应付职工薪酬

1. 应付职工薪酬列示

项 目	期初余额	本期增加	本期减少	期末余额
一、短期薪酬	217,911,313.97	4,116,382,947.80	4,103,940,535.68	230,353,726.09
二、离职后福利-设定提存计划	11,818,484.17	574,744,824.95	573,945,093.14	12,618,215.98
三、辞退福利	6,058.00	4,318,154.55	4,318,154.55	6,058.00
合 计	229,735,856.14	4,695,445,927.30	4,682,203,783.37	242,978,000.07

2. 短期职工薪酬列示

项 目	期初余额	本期增加	本期减少	期末余额
一、工资、奖金、津贴和补贴	129,259,864.91	2,926,755,990.19	2,923,006,179.17	133,009,675.93
二、职工福利费	3,197,689.41	211,475,572.65	211,065,444.85	3,607,817.21
三、社会保险费	1,702,749.06	209,600,359.53	209,667,416.08	1,635,692.51
其中：医疗及生育保险费	1,631,566.26	200,844,431.66	200,899,933.17	1,576,064.75
工伤保险费	71,182.80	8,638,496.58	8,650,051.62	59,627.76
其他		117,431.29	117,431.29	
四、住房公积金	5,514,784.85	267,962,638.11	268,129,996.34	5,347,426.62
五、工会经费和职工教育经费	74,813,472.69	89,692,790.43	83,394,369.65	81,111,893.47
六、其他短期薪酬	3,422,753.05	410,895,596.89	408,677,129.59	5,641,220.35
合 计	217,911,313.97	4,116,382,947.80	4,103,940,535.68	230,353,726.09

3. 设定提存计划列示

项 目	期初余额	本期增加	本期减少	期末余额
一、基本养老保险	4,591,987.22	347,785,941.67	347,951,556.29	4,426,372.60
二、失业保险费	294,086.70	15,240,307.24	15,221,528.73	312,865.21
三、企业年金缴费	6,930,875.50	173,863,164.52	172,916,596.60	7,877,443.42
四、劳务派遣人员费用	1,534.75	37,855,411.52	37,855,411.52	1,534.75
合 计	11,818,484.17	574,744,824.95	573,945,093.14	12,618,215.98

(三十三) 应交税费

项 目	期末余额	期初余额
增值税	268,926,053.16	257,415,668.71
企业所得税	400,784,227.09	402,206,835.17
城市维护建设税	64,465,455.45	47,652,324.33
房产税	9,166,657.47	8,310,276.71
土地使用税	8,977,061.46	9,147,084.00
个人所得税	21,884,920.42	20,343,158.91
教育费附加（含地方教育费附加）	58,451,877.17	45,495,523.20
其他税费	34,916,132.75	25,408,193.24
合 计	867,572,384.97	815,979,064.27

(三十四)其他应付款

项 目	期末余额	期初余额
应付股利	19,388,504.15	291,542.08
其他应付款项	5,448,154,513.65	5,523,897,230.90
合 计	5,467,543,017.80	5,524,188,772.98

1. 应付股利情况

项 目	期末余额	期初余额
普通股股利	19,388,504.15	291,542.08
合 计	19,388,504.15	291,542.08

2. 其他应付款项

(1) 按款项性质列示其他应付款项

项目	期末余额	期初余额
应付往来款	1,879,644,080.06	2,268,769,353.70
应付保证金及押金	2,685,698,073.39	2,583,379,638.82
其他	311,077,098.98	260,238,751.56
项目目标考核奖	316,491,105.25	273,963,035.00
代扣代缴款项	117,812,382.90	79,682,389.19
暂估款	85,098,185.85	3,652,275.23
改制及职工安置款项	17,484,998.11	14,197,738.75
暂扣款	14,046,599.79	7,214,975.44
风险抵押金	12,320,000.00	18,640,180.40
代收代付款项	3,764,578.69	8,486,118.48
职工住房集资款	2,373,107.64	2,365,655.18
代垫款	2,344,302.99	3,307,119.15
合 计	5,448,154,513.65	5,523,897,230.90

(2) 账龄超过 1 年的重要其他应付款项

债权单位名称	期末金额	未偿还原因
武汉华侨城实业发展有限公司	322,699,551.06	往来款
湖北省路桥集团有限公司鄂咸高速总承包项目部	177,176,880.00	质量保证金未到期
石首市交投碧桂园房地产开发有限公司	90,394,645.21	往来款
松滋市交投碧桂园房地产开发有限公司	82,969,800.00	往来款
湖北省路桥集团有限公司	59,999,999.60	履约保证金未到期
十堰市武当山旅游经济特区善道交通投资有限公司	50,000,000.00	往来款
中建三局集团有限公司	40,000,000.00	履约保证金未到期

债权单位名称	期末金额	未偿还原因
中交第二公路工程局有限公司	70,251,752.00	质量保证金未到期
浠水县长江投资开发有限公司	33,000,000.00	往来款
中铁大桥局集团有限公司	50,114,407.00	质量保证金未到期
中铁十一局集团有限公司	30,000,000.00	履约保证金未到期
四川公路桥梁建设集团有限公司	23,087,921.00	履约保证金未到期
中铁十九局集团有限公司	20,000,000.00	质量保证金未到期
YBE20 中铁十二局集团有限公司	20,000,000.00	履约保证金未到期
中建铁路投资建设集团有限公司	20,000,000.00	履约保证金未到期
中铁三局路面 2 合同段项目部	16,546,563.00	履约保证金未到期
棋盘洲长江公路大桥路面工程 QPZLM-1 标中铁建	13,656,276.00	履约保证金未到期
湖北省路桥集团有限公司 1	11,629,561.00	质量保证金未到期
金交恒通有限公司	11,106,547.00	质量保证金未到期
中交路桥建设有限公司	10,557,988.00	质量保证金未到期
宣鹤土建三标中铁十五局项目部	10,462,090.00	质量保证金未到期
中交第四公路工程局有限公司	10,368,253.00	质量保证金未到期
合 计	1,174,022,233.87	—

(三十五) 一年内到期的非流动负债

项 目	期末余额	期初余额
一年内到期的长期借款	16,364,519,097.84	20,287,277,098.92
一年内到期的应付债券	5,872,009,589.29	14,528,323,731.81
一年内到期的长期应付款	85,797,095.89	
一年内到期的租赁负债	20,929,173.32	21,581,602.35
合 计	22,343,254,956.34	34,837,182,433.08

(三十六) 其他流动负债

项 目	期末余额	期初余额
短期应付债券	3,712,124,992.50	7,225,825,952.04
待转销项税	1,133,186,205.67	693,797,067.72
应付退货款	1,791,238.94	
已背书未终止确认的应收票据	545,066,596.30	428,572,182.84
其他	82,327,746.18	70,371,238.74
合 计	5,474,496,779.59	8,418,566,441.34

1. 短期应付债券明细

债券名称	期初余额	本年发行	按面值计提利息	溢折价摊销	本年偿还	期末余额
23 鄂交投 SCP006	2,000,000,000.00				2,000,000,000.00	
23 鄂交投 SCP007	2,000,000,000.00				2,000,000,000.00	
23 鄂交投 SCP008	1,000,000,000.00				1,000,000,000.00	
2023 年度第一期超短期融资券	510,109,589.02		955,984.75		511,065,573.77	
2023 年度第二期超短期融资券	508,438,356.17		1,851,261.32		510,289,617.49	
23 楚天智能 SCP002	453,304,712.33		1,491,877.83	28,000.00	454,824,590.16	
23 楚天智能 SCP003	453,304,712.33		1,491,877.83	28,000.00	454,824,590.16	
23 楚天智能 SCP004	300,668,582.19		1,166,180.11	9,500.00	301,844,262.30	
24 楚天智能 SCP001		750,000,000.00	4,168,032.79		754,168,032.79	
24 楚天智能 SCP002		750,000,000.00	3,384,246.58		753,384,246.58	
24 楚天智能 SCP003		200,000,000.00	585,205.48		200,585,205.48	
24 楚天智能 SCP004		800,000,000.00	4,252,054.79		804,252,054.79	
24 楚天智能 SCP005		800,000,000.00	4,449,315.07		804,449,315.07	
24 楚天智能 SCP006		800,000,000.00	2,085,464.49	-16,222.23		802,069,242.26
24 楚天智能 SCP007		800,000,000.00	1,530,054.65	-12,222.22		801,517,832.43
24 鄂交通 SCP001		500,000,000.00			500,000,000.00	
24 鄂交通 SCP002		500,000,000.00	5,833,698.63			505,833,698.63
24 鄂交通 SCP003		500,000,000.00			500,000,000.00	
24 鄂交通 SCP004		500,000,000.00	2,473,972.60			502,473,972.60
24 鄂交通 SCP005		1,100,000,000.00	230,246.58			1,100,230,246.58
合 计	7,225,825,952.04	8,000,000,000.00	35,949,473.50	37,055.55	11,549,687,488.59	3,712,124,992.50

(三十七) 长期借款

项 目	期末余额	期初余额
质押借款	326,969,336,519.59	294,362,224,558.14
抵押借款	4,569,843,779.64	4,053,520,191.72
保证借款	9,070,725,694.41	8,607,364,618.01
信用借款	102,497,049,469.39	58,203,652,163.16
合 计	443,106,955,463.03	365,226,761,531.03

(三十八)应付债券

1. 应付债券情况

项 目	期末余额	期初余额
应付债券	37,342,640,162.02	44,456,463,163.03
减：1年内到期的应付债券	5,872,009,589.29	14,528,323,731.81
合 计	31,470,630,572.73	29,928,139,431.22

2. 应付债券的增减变动（不包括划分为金融负债的优先股、永续债等其他金融工具）

债券名称	面值	发行日期	债券期限	发行金额	期初余额	本期发行	按面值计提利息	溢折价摊销	本期偿还	期末余额	一年内到期金额
13 鄂交投 MTN1	4,000,000,000.00	2013-05-09	15 年	4,000,000,000.00	3,930,460,614.76		292,043,835.62	-14,432,185.27	146,021,917.81	4,090,914,717.84	146,021,917.81
13 鄂交投债 02	2,500,000,000.00	2013-10-25	15 年	2,500,000,000.00	2,491,509,601.37		54,180,821.92	-1,563,074.53	27,090,410.96	2,520,163,086.86	27,090,410.96
14 鄂交投 MTN001 (15 年期)	1,000,000,000.00	2014-05-07	15 年	1,000,000,000.00	978,361,567.37		88,306,849.32	-3,455,535.47	44,153,424.66	1,025,970,527.50	44,153,424.66
15 鄂交投 PRN001A	930,000,000.00	2015-11-06	23 年	930,000,000.00	920,874,716.72		14,034,082.20	-752,009.02	7,017,041.10	928,643,766.84	7,017,041.10
15 鄂交投 PRN001B	370,000,000.00	2015-11-06	23 年	370,000,000.00	364,442,162.93		5,635,150.68	-462,470.39	2,817,575.34	367,722,208.66	2,817,575.34
18 鄂交投债	1,000,000,000.00	2018-06-04	7 年	1,000,000,000.00	997,532,165.50		60,291,506.88	-1,890,336.79	30,145,753.44	1,029,568,255.73	1,029,568,255.73
20 鄂交投债 01	3,000,000,000.00	2020-02-28	5 年	3,000,000,000.00	2,998,380,456.88		168,351,780.82	-1,383,249.31	84,175,890.41	3,083,939,596.60	3,083,939,596.60
21 鄂交投 01	3,000,000,000.00	2021-08-26	5 年	3,000,000,000.00	2,996,404,318.96		73,193,424.66	-1,312,023.11	36,596,712.33	3,034,313,054.40	36,596,712.33
22 鄂交投 MTN002	2,000,000,000.00	2022-06-15	10 年	2,000,000,000.00	1,993,061,134.63		75,345,753.42	-718,273.25	37,672,876.71	2,031,452,284.59	37,672,876.71
22 鄂交投 MTN004	1,000,000,000.00	2022-09-05	6 年	1,000,000,000.00	998,094,310.31		17,013,698.64	-386,990.41	8,506,849.32	1,006,988,150.04	8,506,849.32
23 鄂交 K2	2,000,000,000.00	2023-03-07	5 年	2,000,000,000.00	1,997,454,916.44		113,917,808.22	-575,145.75	56,958,904.11	2,054,988,966.30	56,958,904.11
23 鄂交 K3	900,000,000.00	2023-06-01	10 年	900,000,000.00	897,431,139.63		36,795,452.06	-233,753.01	18,397,726.03	916,062,618.67	18,397,726.03
23 鄂交 K4	1,100,000,000.00	2023-06-01	5 年	1,100,000,000.00	1,098,526,987.81		40,815,123.28	-314,886.36	20,407,561.64	1,119,249,435.81	20,407,561.64
23 鄂交 K5	1,000,000,000.00	2023-12-18	10 年	1,000,000,000.00	999,714,712.36		1,983,013.70	2,448,894.53	991,506.85	998,257,324.68	991,506.85
23 鄂交 01	2,000,000,000.00	2023-04-11	10 年	2,000,000,000.00	1,994,363,127.71		106,235,616.44	-519,452.29	53,117,808.22	2,048,000,388.22	53,117,808.22
23 鄂交投债 01	2,000,000,000.00	2023-07-21	10 年	2,000,000,000.00	1,992,296,399.05		60,986,301.36	-690,929.79	30,493,150.68	2,023,480,479.52	30,493,150.68
24 鄂交投 MTN001	2,000,000,000.00	2024-04-17	5 年	2,000,000,000.00		2,000,000,000.00	71,259,178.08	6,935,227.23	35,629,589.04	2,028,694,361.81	35,629,589.04
24 鄂交投 MTN002	2,000,000,000.00	2024-04-22	10 年	2,000,000,000.00		2,000,000,000.00	72,618,082.20	15,028,340.38	36,309,041.10	2,021,280,700.72	36,309,041.10
鄂黄桥 ABS 债券	500,000,000.00	2017-07-28	9.5 年	495,000,000.00	123,496,460.34		8,352,828.52	-50,926,315.80	59,260,594.91	123,515,009.75	50,393,600.00
22 鄂交通 MTN003	1,000,000,000.00	2022-06-08	3+2 年	1,000,000,000.00	1,017,277,597.43		33,900,000.00	-492,089.78	52,941,048.74	998,728,638.47	

湖北交通投资集团有限公司
财务报表附注
2024年1月1日—2024年12月31日

债券名称	面值	发行日期	债券期限	发行金额	期初余额	本期发行	按面值计提利息	溢折价摊销	本期偿还	期末余额	一年内到期金额
24 鄂交通 MTN003	300,000,000.00	2024-07-25	5 年	300,000,000.00		299,229,000.00	2,947,890.41	-63,717.00	2,947,890.41	299,292,717.00	
24 鄂交通 MTN004	500,000,000.00	2024-08-22	5 年	500,000,000.00		498,715,000.00	4,279,726.03	-85,035.11	4,279,726.03	498,800,035.11	
24 鄂交通 MTN005	500,000,000.00	2024-11-11	3 年	500,000,000.00		499,229,000.00	1,637,808.22	-33,655.04	1,637,808.22	499,262,655.04	
22 产城 01	640,000,000.00	2022-03-16	3 年	640,000,000.00	638,747,721.02		24,256,000.00	-1,037,427.38	24,256,000.00	639,785,148.40	639,785,148.40
24 产城 01	1,450,000,000.00	2024-12-09	3 年	1,450,000,000.00		1,445,389,667.10	1,983,917.81	-51,555.89		1,447,425,140.80	
22 楚天智能 MTN001	505,946,306.30	2022/7/26	3 年	500,000,000.00	499,709,320.00		14,500,000.00	-6431572.66	14,500,000.00	506,140,892.66	506,140,892.66
23 楚天智能 MTN001	503,989,018.26	2023/8/24	370 天	500,000,000.00			7,889,178.08	-504,090,684.93	511,979,863.01		
合 计	37,699,935,324.56	—	—	37,685,000,000.00	29,928,139,431.22	6,742,562,667.10	1,452,754,828.57	-567,489,906.20	1,348,306,671.07	37,342,640,162.02	5,872,009,589.29

(三十九) 租赁负债

项 目	期末余额	期初余额
租赁付款额	168,719,662.33	175,858,771.02
减：未确认的融资费用	21,033,599.72	27,312,545.01
重分类至一年内到期的非流动负债	20,929,173.32	21,581,602.35
租赁负债净额	126,756,889.29	126,964,623.66

(四十) 长期应付款

项 目	期末余额	期初余额
长期应付款	10,587,736,687.34	9,297,116.57
专项应付款	436,376,887.70	358,837,565.54
合 计	11,024,113,575.04	368,134,682.11

注：长期应付款中超过长期特别国债期末余额合计 10,383,250,000.00 元。

(四十一) 预计负债

项 目	期末余额	期初余额
对外提供担保	2,754,627.81	957,193.48
其他	749,741.06	749,741.06
合 计	3,504,368.87	1,706,934.54

(四十二) 递延收益

项目	期初余额	本期增加	本期减少	期末余额
政府补助	4,415,390,787.92	86,262,050.94	374,665,336.69	4,126,987,502.17
预收租金	244,264,818.57	3,675,168.63	23,615,147.92	224,324,839.28
科研经费		300,000.00		300,000.00
管道租赁递延收益	17,546,650.11	8,247,552.05	12,203,036.67	13,591,165.49
合 计	4,677,202,256.60	98,484,771.62	410,483,521.28	4,365,203,506.94

(四十三) 其他非流动负债

项目	期末余额	期初余额
结算期一年以上的合同负债	2,485,037.50	2,448,545.48
增值税年末留抵税额、待抵扣进项税	9,830,994.16	10,172,476.96
住房货币化补贴项目资金	24,108,748.00	24,108,748.00

项目	期末余额	期初余额
中国农发重点建设基金有限公司	113,360,000.00	120,020,000.00
项目公司借款	13,342,849,377.00	10,288,856,655.14
国开发展基金有限公司	1,679,466,250.00	1,603,290,000.00
国开行保障房资金转贷款	283,980,000.00	302,980,000.00
合计	15,456,080,406.66	12,351,876,425.58

(四十四) 实收资本

投资者名称	期初余额		本期增加	本期减少	期末余额	
	投资金额	所占比例 (%)			投资金额	所占比例 (%)
合计	20,933,235,965.00	100.00	5,577,777,900.72		26,511,013,865.72	100.00
湖北省人民政府国有资产监督管理委员会	19,933,235,965.00	95.22	5,577,777,900.72		25,511,013,865.72	96.23
湖北省国有股权运营管理有限公司	1,000,000,000.00	4.78			1,000,000,000.00	3.77

注：根据《关于湖北交通投资集团有限公司增资的批复》（鄂国资产权[2021]68号），省国资委批复同意本公司将经自然资源厅评估备案的划拨建设用地使用权，采取作价出资方式增加国家资本金 55.77 亿元，作为省国资委对本公司的出资，本公司实收资本增加到 26,511,013,865.72 元。

(四十五) 其他权益工具

发行在外的金融工具	期初账面价值	本期增加	本期减少	期末账面价值
永续债	46,531,477,267.60	16,506,055,000.00	18,219,148,900.00	44,818,383,367.60
合计	46,531,477,267.60	16,506,055,000.00	18,219,148,900.00	44,818,383,367.60

(四十六) 资本公积

项目	期初余额	本期增加	本期减少	期末余额
一、资本溢价	9,978,939,229.00	8,896,714,020.72	106,914,943.04	18,768,738,306.68
二、其他资本公积	77,918,871,282.31	9,319,227,389.20	118,157,323.97	87,119,941,347.54
合计	87,897,810,511.31	18,215,941,409.92	225,072,267.01	105,888,679,654.22

(四十七) 专项储备

项目	期初余额	本期增加	本期减少	期末余额
安全生产费	482,473,288.59	144,122,139.18	260,448,473.28	366,146,954.49
合计	482,473,288.59	144,122,139.18	260,448,473.28	366,146,954.49

(四十八) 盈余公积

项 目	期初余额	本期增加	本期减少	期末余额
法定盈余公积	1,837,674,527.38	102,578,384.38		1,940,252,911.76
合 计	1,837,674,527.38	102,578,384.38		1,940,252,911.76

(四十九) 未分配利润

项 目	本期金额	上期金额
本期期初余额	9,526,982,465.56	9,236,320,845.27
本期增加额	353,178,644.51	3,637,708,877.80
其中：本期净利润转入	262,047,654.28	3,725,827,803.62
其他调整因素	91,130,990.23	-88,118,925.82
本期减少额	2,703,444,192.89	3,347,047,257.51
其中：本期提取盈余公积数	92,452,718.80	222,891,760.92
本期分配现金股利数	1,007,016,397.96	1,106,302,885.47
其他减少	1,603,975,076.13	2,017,852,611.12
本期期末余额	7,176,716,917.18	9,526,982,465.56

注 1：本期其他调整因素系处置其他权益工具投资的收益。

注 2：本期其他减少系向其他权益工具持有者支付的利息。

(五十) 营业收入、营业成本

项目	本期发生额		上期发生额	
	收入	成本	收入	成本
一、主营业务小计	120,668,425,669.34	102,776,259,101.59	105,323,785,714.93	86,801,252,322.13
车辆通行费	19,210,471,243.65	6,176,903,447.96	20,082,887,895.64	6,677,699,648.92
建造服务	42,848,299,857.27	42,848,299,857.27	28,753,375,209.31	28,753,375,209.31
建材销售业务	29,117,207,986.44	27,644,524,566.37	25,113,828,717.76	23,961,008,749.48
油品销售业务	12,268,393,242.52	12,035,707,406.33	9,903,049,808.81	9,755,112,271.76
施工业务	6,393,201,928.67	5,426,358,001.00	8,023,658,094.53	6,771,172,209.26
商品房销售业务	2,877,288,096.30	2,605,384,371.20	5,736,579,597.62	5,041,658,273.54
公路监理检测检评测试养护交安	3,298,122,130.81	2,474,283,411.44	1,939,408,116.03	1,521,256,726.44
智能制造业务	273,225,381.29	228,880,901.91	321,168,535.24	271,388,873.86
其他商品销售业务	2,369,731,017.24	1,930,619,859.74	3,616,653,528.00	2,930,494,309.29
其他业务	1,337,315,505.31	771,363,583.46	1,600,401,410.15	895,861,603.52
能源业务	675,169,279.84	633,933,694.91	232,774,801.84	222,224,446.75

项目	本期发生额		上期发生额	
	收入	成本	收入	成本
二、利息收入	216,404,180.40	2,667,029.86	176,290,757.99	15,636,522.67
三、手续费及佣金收入		1,993,611.59		1,901,528.24
合 计	120,884,829,849.74	102,780,919,743.04	105,500,076,472.92	86,818,790,373.04

(五十一)销售费用、管理费用、研发费用

项 目	本期发生额	上期发生额
销售费用	406,404,488.32	393,285,038.00
管理费用	1,356,488,725.29	1,247,876,423.02
研发费用	1,017,043,487.63	898,817,246.41

(五十二)财务费用

项目	本期发生额	上期发生额
利息费用	13,667,579,264.30	11,917,951,728.20
减：利息收入	301,663,003.09	781,048,866.15
汇兑净损失	16,671,788.21	16,324,984.96
其他支出	110,951,628.68	99,802,991.95
合 计	13,493,539,678.10	11,253,030,838.96

(五十三)其他收益

项 目	本期发生额	上期发生额
与日常活动相关的政府补助	531,450,776.21	422,675,994.50
个人所得税手续费退回	1,186,416.49	1,309,143.64
增值税加计抵减	4,043,760.68	17,141,845.93
其他	1,247,253.16	853,166.38
合 计	537,928,206.54	441,980,150.45

(五十四)投资收益

项 目	本期发生额	上期发生额
权益法核算的长期股权投资收益	486,359,348.85	782,326,537.25
处置长期股权投资产生的投资收益	-111,583,625.13	
交易性金融资产持有期间的投资收益	100,840,222.64	84,059,856.59

项 目	本期发生额	上期发生额
处置交易性金融资产取得的投资收益	2,775,880.69	318,855,691.61
其他权益工具投资持有期间的投资收益	19,896,415.94	18,372,844.33
债权投资持有期间的投资收益	310,000.00	16,067,405.51
处置债权投资取得的投资收益	19,989,167.57	25,891.31
其他债权投资持有期间的投资收益	59,472,272.46	
其他	2,298,782.19	246,255.88
合 计	580,358,465.21	1,219,954,482.48

(五十五) 公允价值变动收益

产生公允价值变动收益的来源	本期发生额	上期发生额
交易性金融资产	12,332,086.65	1,976,430.02
其他非流动金融资产	-87,541,698.60	135,378,595.70
合 计	-75,209,611.95	137,355,025.72

(五十六) 信用减值损失

项 目	本期发生额	上期发生额
坏账损失	-283,785,948.58	-8,194,031.34
债权投资信用减值损失	-63,352.31	-35,571.24
其他	-1,797,434.33	8,425,115.10
合 计	-285,646,735.22	195,512.52

(五十七) 资产减值损失

项 目	本期发生额	上期发生额
存货跌价损失	-76,706,351.01	-162,698,719.17
合同资产减值损失	-16,848,806.17	-20,676,182.61
合同取得成本减值损失	-35,686,164.24	
长期股权投资减值损失	-4,450,632.44	
投资性房地产减值损失	-27,408.77	
固定资产减值损失	-1,075,190.96	-37,628,104.19
商誉减值损失	-1,133,683.95	-78,163,941.78
其他	-277,130.08	-2,505,665.40
合 计	-136,205,367.62	-301,672,613.15

(五十八) 资产处置收益

项目	本期发生额	上期发生额
固定资产处置收益	10,097,169.57	-4,824,438.59
无形资产处置利得	32,038,733.40	-183,932.51
使用权资产终止确认利得	64,827.25	270,112.02
其他资产处置利得	-1,831.28	919,728.53
合 计	42,198,898.94	-3,818,530.55

(五十九) 营业外收入

项目	本期发生额	上期发生额
非流动资产毁损报废利得	99,783.71	
与企业日常活动无关的政府补助	1,897,777.76	8,574,800.00
罚款、滞纳金收入	48,917.66	707,954.70
违约金收入	61,342,787.31	2,281,302.52
废品收入	42,214.07	66,535.78
核销无需支付款项	65,644.67	87,425,104.97
保险赔款收入	22,200.00	2,120,324.78
罚没利得	2,191,264.35	
其他	15,791,704.69	33,751,707.43
合 计	81,502,294.22	134,927,730.18

(六十) 营业外支出

项 目	本期发生额	上期发生额
非流动资产毁损报废损失	9,961,702.60	7,422,765.53
公益性捐赠支出	13,400,459.68	7,946,498.29
行政性罚款、滞纳金	14,242,182.58	161,996,856.30
诉讼赔偿款	2,830,000.00	
违约金支出	61,262,324.27	
其他	11,473,608.74	3,371,650.14
合 计	113,170,277.87	180,737,770.26

(六十一) 所得税费用

项 目	本期发生额	上期发生额
当期所得税费用	1,040,342,961.33	880,172,345.98

项 目	本期发生额	上期发生额
递延所得税调整	15,625,728.48	257,877,164.73
合 计	1,055,968,689.81	1,138,049,510.71

(六十二) 归属母公司所有者的其他综合收益

项 目	本期发生额			上期发生额		
	税前 金额	所得 税	税后 净额	税前 金额	所得 税	税后 净额
一、不能重分类进损益的其他综合收益	-45,965,405.51		-45,965,405.51	71,680,499.64		71,680,499.64
1.权益法下在被投资单位不能重分类进损益的其他综合收益中享有的份额	-6,600.00		-6,600.00	-3,010,882.96		-3,010,882.96
2.其他权益工具投资公允价值变动	-45,815,290.00		-45,815,290.00	74,691,382.60		74,691,382.60
3.其他	-143,515.51		-143,515.51			
二、将重分类进损益的其他综合收益	38,793.19		38,793.19	-12,310,195.03		-12,310,195.03
1.权益法下可转损益的其他综合收益				-11,787,256.79		-11,787,256.79
减：前期计入其他综合收益当期转入损益						
小 计				-11,787,256.79		-11,787,256.79
2.外币财务报表折算差额	38,793.19		38,793.19	-522,938.24		-522,938.24
减：前期计入其他综合收益当期转入损益						
小 计	38,793.19		38,793.19	-522,938.24		-522,938.24
三、其他综合收益合计	-45,926,612.32		-45,926,612.32	59,370,304.61		59,370,304.61

(六十三) 终止经营

项 目	本期发生额	上期发生额
一、终止经营收入	5,591,122.87	518,416,187.83
减：终止成本及经营费用	5,769,030.50	127,106,471.92
二、来自于终止经营业务的利润总额	-177,907.63	391,309,715.91
减：终止经营所得税费用	291,273.10	97,846,852.96
三、终止经营净利润	-469,180.73	293,462,862.95
四、来自已终止经营业务的净利润总计	-469,180.73	293,462,862.95

注：子公司中化交投（湖北）能源有限公司于2024年9月20日经股东会决议解散，该公司已进入清算阶段。

(六十四) 合并现金流量表

1. 现金流量表补充资料

项 目	本期发生额	上期发生额
1.将净利润调节为经营活动现金流量：	—	—
净利润	1,053,075,818.51	4,767,448,762.64
加：资产减值损失	136,205,367.62	301,672,613.15
信用减值损失	285,646,735.22	-195,512.52
固定资产折旧、油气资产折耗、生产性生物资产折旧	1,192,992,694.40	750,031,443.55
使用权资产折旧	78,642,668.76	61,722,846.90
无形资产摊销	2,223,072,615.42	2,964,759,933.46
长期待摊费用摊销	436,349,789.17	546,564,878.41
处置固定资产、无形资产和其他长期资产的损失（收益以“-”号填列）	-42,198,898.94	5,928,822.14
固定资产报废损失（收益以“-”号填列）	7,401,918.89	6,537,716.12
公允价值变动损失（收益以“-”号填列）	75,209,611.95	-137,355,025.72
财务费用（收益以“-”号填列）	13,667,579,264.30	11,868,121,461.93
投资损失（收益以“-”号填列）	-580,358,465.21	-1,219,954,482.48
递延所得税资产减少（增加以“-”号填列）	-61,991,929.17	196,047,233.76
递延所得税负债增加（减少以“-”号填列）	140,251,860.50	57,833,373.49
存货的减少（增加以“-”号填列）	632,184,944.27	-2,733,149,038.00
经营性应收项目的减少（增加以“-”号填列）	-4,168,522,175.95	-10,334,481,255.71
经营性应付项目的增加（减少以“-”号填列）	-2,203,849,808.01	4,084,854,997.65
其他		
经营活动产生的现金流量净额	12,871,692,011.73	11,186,388,768.77
2.不涉及现金收支的重大投资和筹资活动：	—	—
债务转为资本		
一年内到期的可转换公司债券		
融资租入固定资产		
3.现金及现金等价物净变动情况：	—	—
现金的期末余额	39,784,954,915.40	30,211,863,124.47
减：现金的期初余额	30,211,863,124.47	24,534,449,862.97
加：现金等价物的期末余额		
减：现金等价物的期初余额		1,200,005,999.29
现金及现金等价物净增加额	9,573,091,790.93	4,477,407,262.21

2. 现金及现金等价物的构成

项 目	期末余额	期初余额
一、现金	39,784,954,915.40	30,211,863,124.47

项 目	期末余额	期初余额
其中：库存现金	502,485.70	179,757.52
可随时用于支付的银行存款	39,784,452,429.70	30,211,683,366.95
可随时用于支付的其他货币资金		
二、现金等价物		
其中：三个月内到期的买入返售金融资产		
三、期末现金及现金等价物余额	39,784,954,915.40	30,211,863,124.47
其中：母公司或集团内子公司使用受限制的现金及现金等价物		

(六十五) 外币货币性项目

项 目	期末外币余额	折算汇率	期末折算人民币余额
货币资金	—	—	30,147,622.94
其中：美元	1,847,024.67	7.1884	13,277,152.14
港币	15,015.40	0.926	13,904.26
基普	56,188,555,137.12	0.0003	16,856,566.54
应收账款	—	—	11,641,467.90
其中：美元	1,618,470.91	7.1884	11,634,216.29
港币	7,831.11	0.926	7,251.61
长期借款	—	—	596,169,955.22
其中：美元	82,935,000.17	7.1884	596,169,955.22

(六十六) 所有权和使用权受到限制的资产

项 目	期末账面价值	受限原因
货币资金	3,005,456,735.20	保证金、准备金等
应收账款	6,462,472,710.37	用于质押借款
应收款项融资	214,965,831.39	用于质押借款
存货	7,587,113,127.67	用于抵押、质押借款
固定资产	130,238,663,374.32	用于抵押、质押借款
无形资产	176,580,558,978.96	用于质押借款
在建工程	2,306,346,245.04	用于抵押、质押借款
投资性房地产	489,426,218.68	用于抵押、质押借款
合 计	326,885,003,221.63	—

九、或有事项

（一）或有负债

1. 截至2024年12月31日，本公司对外担保情况

担保单位	被担保单位	担保金额
湖北交通投资集团有限公司	湖北长江三江港港口开发有限公司	516,540,000.00
湖北交通投资集团有限公司	松滋金港交通公司	535,500,000.00
湖北交通投资集团有限公司	湖北国际物流机场有限公司	883,000,000.00
湖北联合交通投资开发有限公司	山东高速湖北发展有限公司	175,209,928.44
湖北交通投资集团有限公司	宜昌港务集团宜都港有限公司	9,900,000.00
湖北交通投资集团有限公司	襄阳华侨城文旅发展有限公司	904,087,800.00
湖北交投襄阳投资开发有限公司	襄阳华侨城文旅发展有限公司	320,460,000.00
湖北交投产城控股集团有限公司	襄阳华侨城文旅发展有限公司	249,900,000.00
合计		3,594,597,728.44

2. 除存在上述或有事项外，截至2024年12月31日，本集团无其他重大或有事项。

十、资产负债表日后事项

（一）债券发行

本公司于2025年2月25日发行2025年度第一期超短期融资券，发行金额20亿元，发行利率2.12%，发行期限180天。

本公司于2025年3月3日发行2025年度第二期超短期融资券，发行金额30亿元，发行利率2.15%，发行期限178天。

本公司于2025年4月15日发行2025年度第一期企业债，发行金额10亿元，发行利率2.3%，发行期限10年。

本公司于2025年4月24日发行2025年度第二期企业债，发行金额10.5亿元，发行利率2.35%，发行期限10年。

子公司湖北楚天智能交通股份有限公司于2025年2月13日发行2025年度第一期中期票据，发行金额人民币5.4亿元，发行利率1.92%，发行期限3年。

子公司湖北楚天智能交通股份有限公司于2025年2月19日发行2025年度第一期超短期融资券，发行金额人民币8亿元，发行利率2.01%，发行期限240天。

子公司湖北楚天智能交通股份有限公司于2025年4月17日发行2025年面向专业投资者公开发行科技创新公司债券（长江经济带）（第一期），发行金额人民币3.4亿元，发行利

率 1.95%，发行期限 3 年。

子公司湖北联合交通投资开发有限公司于 2025 年 2 月 18 日发行 2025 年度第一期超短期融资券，发行金额人民币 5 亿元，发行利率 2.00%，发行期限 246 天。

十一、关联方关系及其交易

(一) 本企业的实际控制人

本公司的实际控制人为湖北省人民政府国有资产监督管理委员会。

(二) 本企业的子公司

本公司的子企业有关信息详见附注“七、企业合并及合并财务报表（一）子企业情况”。

(三) 本企业的合营和联营企业情况

本公司的合营企业、联营企业有关信息详见本附注“八、（十四）长期股权投资”披露的相关信息。

(四) 本企业的其他关联方情况

关联方名称	主要交易内容
一、合并范围内子公司有重大影响的投资方	
武汉市汉阳市政建设集团有限公司	接受劳务
中铁十一局集团有限公司	接受劳务
中化石油湖北有限公司	商品采购、提供劳务
中交第二航务工程局有限公司	接受劳务
恩施和美教育投资有限责任公司	提供劳务
湖北省工业建筑集团有限公司	往来
武汉盛泰房地产开发有限公司	往来
三亚宋城无边科技发展有限公司	往来
山东高速湖北发展有限公司	往来
仙桃原绿置业有限公司	往来
华润置地控股有限公司	往来
武汉华侨城实业发展有限公司	往来
宜昌众道房地产开发有限公司	往来
利川市龙船调旅游发展有限公司	往来
武汉金科长信置业有限公司	往来
沙洋县交通投资有限公司	往来
珠海华发实业股份有限公司	往来
宜昌金猊城市发展集团有限公司	往来

关联方名称	主要交易内容
二、其他关联关系方	
中国石化销售股份有限公司湖北高速公路油站管理分公司	购买商品、租赁
中国石化销售股份有限公司湖北孝感石油分公司	购买商品
中百仓储超市有限公司	购买商品
中国石化销售股份有限公司华中分公司	提供劳务
中国石化销售股份有限公司湖北石油分公司	租赁
中国石化销售股份有限公司湖北宜昌石油分公司	提供劳务
中国石化销售股份有限公司湖北武汉石油分公司	购买商品
中国石化销售股份有限公司江西职业技能培训中心	购买商品
招商华软信息有限公司	接受劳务
武汉烽理光电技术有限公司	接受劳务
湖北汉孝高速公路建设经营有限公司	提供劳务
湖北交投中金睿致创业投资基金合伙企业（有限合伙）	提供劳务
武汉青山长江大桥建设有限公司	提供劳务
咸丰县和美小学	提供劳务
恩施市芳华初级中学	提供劳务
湖北黄石武阳高速公路发展有限公司	往来
武汉都市区环线西南段投资管理有限公司	往来
交投汉江（襄阳）健康成长产业投资中心（有限合伙）	往来
长江建投（武汉）城市发展有限公司	往来
上海铧曦房地产开发有限公司	往来
江苏熊猫国际旅游发展有限公司	接受劳务
湖北国科量子通信网络有限公司	往来
武汉中建壹品招盈置业有限公司	往来

（五）关联交易情况

1. 购销商品、提供和接受劳务的关联交易

关联方名称	关联交易类型	本期发生额
一、合营企业及联营企业		
湖北安捷楚道供应链有限公司	购买商品/接受劳务	9,016,254.40
宜都三江恒太商业管理有限公司	购买商品/接受劳务	7,393,395.63
武汉腾路智行科技有限公司	购买商品/接受劳务	4,645,274.53
武汉理工光科股份有限公司	购买商品/接受劳务	1,212,856.49
武汉智盛置业有限公司	购买商品/接受劳务	611,077.66
二、合并范围内子公司有重大影响的投资方		

关联方名称	关联交易类型	本期发生额
中交第二航务工程局有限公司	购买商品/接受劳务	53,613,033.06
武汉国科量子通信网络有限公司	购买商品/接受劳务	3,327,102.38
中铁十一局集团有限公司	购买商品/接受劳务	20,045,661.00
华润置地控股有限公司	购买商品/接受劳务	14,108,405.33
三、其他关联关系方		
中国石化销售股份有限公司湖北高速公路油站管理分公司	购买商品/接受劳务	1,049,742,472.37
中国石化销售股份有限公司湖北孝感石油分公司	购买商品/接受劳务	47,242,348.85
武汉烽理光电技术有限公司	购买商品/接受劳务	10,057,970.42
江苏熊猫国际旅游发展有限公司	购买商品/接受劳务	46,360.00
中国石化销售股份有限公司湖北武汉石油分公司	购买商品/接受劳务	6,371.69
招商华软信息有限公司	购买商品/接受劳务	3,964.61
合 计		1,221,072,548.43
一、合营企业及联营企业		
武汉智盛置业有限公司	销售商品	56,222,099.79
三亚楚道酒店管理有限公司	销售商品	57,614,678.90
湖北楚道睿科私募股权投资合伙企业（有限合伙）	销售商品	3,090,514.35
二、合并范围内子公司有重大影响的投资方		
武汉市汉阳市政建设集团有限公司	销售商品	38,013,375.61
中交第二航务工程局有限公司	销售商品	23,754,075.95
湖北省工业建筑集团有限公司	销售商品	14,659,682.00
中化石油湖北有限公司	销售商品	4,105,902.65
湖北鄂东长江公路大桥有限公司	销售商品	279,245.28
襄阳华侨城文旅发展有限公司	销售商品	3,196.23
湖北楚象供应链集团有限公司	销售商品	902.65
三、其他关联关系方		
恩施市芳华初级中学	销售商品	3,198,238.93
咸丰县和美小学	销售商品	1,490,000.00
武汉青山长江大桥建设有限公司	销售商品	125,127.26
合 计		202,557,039.60

2. 关联租赁情况

(1) 出租

出租方名称	承租方名称	租赁资产类别	租赁起始日	租赁终止日	本年租赁收入
湖北交投石化能源发展有限公司	中国石化销售股份有限公司湖北石油分公司	洪湖石码头油库	2016/3/1	2036/2/29	1,085,333.33
湖北交投实业发展有限公司	中国石化销售股份有限公司湖北高速公路油站管理分公司	新建加油站转租	2020/12/31	2040/12/31	34034436.25

(2) 承租

承租方名称	出租方名称	租赁资产类别	租赁起始日	租赁终止日	使用权资产期末余额	本期确认利息费用	本期增加的使用权资产
湖北交投实业发展有限公司	湖北阿深南高速公路发展有限公司	服务区	2021/8/6	2031/8/5	5,839,623.87	248,432.59	325,006.82
湖北交投实业发展有限公司	联通数字科技有限公司湖北省分公司	云服务器	2022/6/1	2025/6/30	165,124.03	6,682.01	

3. 关联担保情况

关联方担保情况见附注“九、或有事项 1. 截至 2024 年 12 月 31 日，本公司提供担保情况”。

(六) 关联方应收应付款项

1. 应收账款

关联方（项目）	年末余额	年初余额
一、合营企业及联营企业		
广西福斯派环保科技有限公司	8,000,000.00	8,520,000.00
宜都三江恒太商业管理有限公司	516,624.99	
湖北交投海陆景汉阳置业开发有限公司	66,280.29	66,280.29
武汉理工光科股份有限公司	3,893.75	
湖北高路油站经营有限责任公司		116,245,494.30
襄阳华侨城文旅发展有限公司		3,388.00
二、合并范围内子公司有重大影响的投资方		
湖北省工业建筑集团有限公司	22,015,001.82	17,302,341.26
中交第二航务工程局有限公司	8,000,000.00	
武汉盛泰房地产开发有限公司	2,382,451.45	2,392,000.00
中化石油湖北有限公司		59,980,309.08
三、其他关联关系方		
武汉微创光电股份有限公司		25,861,050.00
中国石化销售股份有限公司湖北高速公路油站管理分公司	17,749,572.03	25,266,189.66
中国石化销售股份有限公司湖北石油分公司	8,254,867.92	
武汉青山长江大桥建设有限公司	112,261.08	112,261.08
减：坏账准备	7,344,664.28	3,533,772.23
合 计	59,756,289.05	252,215,541.44

2. 其他应收款

关联方（项目）	年末余额	年初余额
一、合营企业及联营企业		
武汉中建壹品招利置业有限公司	37,453,396.80	37,453,396.80
三亚楚道酒店管理有限公司	3,000,000.00	
湖北交投海陆景汉阳置业开发有限公司	1,157,968.43	1,157,968.43
葛洲坝湖北襄荆高速公路有限公司	151,147.94	
湖北武麻高速公路有限公司	0.04	
湖北高路油站经营有限责任公司		273,652.09
二、合并范围内子公司有重大影响的投资方		
武汉盛泰房地产开发有限公司	169,292,273.33	182,768,486.17
山东高速湖北发展有限公司	93,750,000.00	93,922,105.95
仙桃原绿置业有限公司	6,000,000.00	23,000,000.00
湖北省工业建筑集团有限公司	150,000.00	3,978,698.63
三亚宋城无边科技发展有限公司		26,000,000.00
三、其他关联关系方		
武汉中建壹品招盈置业有限公司	29,954,679.16	15,806,427.76
咸丰县和美小学	468,000.00	372,000.00
恩施市芳华初级中学	159,962.26	247,033.59
湖北黄石武阳高速公路发展有限公司	46,264.50	46,264.50
四、控股股东及最终控制方		
湖北省人民政府国有资产监督管理委员会	12,700,000.00	
减：坏账准备	12,763,259.88	83,899,981.01
合 计	341,520,432.58	301,126,052.91

3. 预付款项

关联方（项目）	年末余额	年初余额
一、合营企业及联营企业		
武汉国科量子通信网络有限公司	159,980.00	
湖北高路油站经营有限责任公司		531,124.58
武汉腾路智行科技有限公司		233,207.55
二、其他关联关系方		
中国石化销售股份有限公司湖北高速公路油站管理分公司	159,980.00	861,551.74
中国石化销售股份有限公司湖北武汉石油分公司	1,800.00	
武汉都市区环线西南段投资管理有限公司		100,000.00
合 计	321,760.00	1,725,883.87

4. 应付账款

关联方（项目）	年末余额	年初余额
一、合营企业及联营企业		
湖北交投海陆景汉阳置业开发有限公司	15,021,512.00	
宜都三江恒太商业管理有限公司	9,019,390.93	
武汉理工光科股份有限公司	7,506,170.30	666,037.73
武汉国科量子通信网络有限公司	3,509,994.00	
武汉腾路智行科技有限公司	1,258,731.78	1,482,235.50
湖北高路油站经营有限责任公司		2,578.97
二、合并范围内子公司有重大影响的投资方		
中交第二航务工程局有限公司	108,956,620.35	70,620,067.63
湖北省工业建筑集团有限公司	36,322,508.16	59,309,830.64
中铁十一局集团有限公司	24,304,904.51	1,091,725.50
武汉市汉阳市政建设集团有限公司	9,533,387.92	6,263,852.41
三、其他关联关系方		
武汉烽理光电技术有限公司	12,120,256.42	102,000.00
中国石化销售股份有限公司湖北高速公路油站管理分公司	4,767,664.96	
武汉微创光电股份有限公司		4,882,056.12
招商华软信息有限公司	353,340.23	832,762.14
湖北国科量子通信网络有限公司	267,850.00	
中国石化销售股份有限公司湖北石油分公司	57,486.56	
中百仓储超市有限公司		85,661.45
合 计	232,999,818.12	145,338,808.09

5. 其他应付款

关联方（项目）	年末余额	年初余额
一、合营企业及联营企业		
湖北交投海陆景汉阳置业开发有限公司	138,034,980.00	138,034,980.00
恩施交投碧桂园房地产开发有限公司	113,403,526.83	129,083,526.83
石首市交投碧桂园房地产开发有限公司	90,394,645.21	92,783,300.00
松滋市交投碧桂园房地产开发有限公司	82,969,800.00	82,969,800.00
浠水交投碧胜房地产开发有限公司	74,480,000.00	74,480,000.00
恩施云卧丹霞置业有限公司	72,144,199.78	56,464,199.78
黄冈交投碧盛房地产开发有限公司	14,820,000.00	18,620,000.00
中南勘察设计院集团成都有限公司	2,083,563.73	11,549,367.56
中南勘察设计院集团（海南）有限公司		10,311,027.26
湖北联投传媒广告有限公司		1,390,178.89

关联方（项目）	年末余额	年初余额
湖北高路油站经营有限责任公司		203,498.08
湖北武麻高速公路有限公司		50,000.00
山东高速湖北养护科技有限公司		13,360.88
武汉腾路智行科技有限公司	6,875.00	6,875.00
湖北樊魏高速公路有限公司		2,762.14
二、合并范围内子公司有重大影响的投资方		
武汉华侨城实业发展有限公司	322,669,551.06	322,669,551.06
华润置地控股有限公司	259,884,783.01	245,776,377.68
珠海华发实业股份有限公司	259,884,782.99	245,776,377.66
武汉金科长信置业有限公司	117,331,656.50	117,331,656.53
中交第二航务工程局有限公司	98,340,901.17	78,115,500.00
宜昌众道房地产开发有限公司	44,810,021.24	44,810,021.24
宜昌金猊城市发展集团有限公司	42,534,516.00	
中铁十一局集团有限公司	30,500,000.00	
恩施和美教育投资有限责任公司	9,496,262.94	9,255,505.12
沙洋县交通投资有限公司	3,000,000.00	27,434,525.00
山东高速湖北发展有限公司	269,490.59	163,998.80
湖北省工业建筑集团有限公司	39,481.50	
三、其他关联关系方		
长江建投(武汉)城市发展有限公司	259,722,000.00	259,742,000.00
交投汉江(襄阳)健康成长产业投资中心(有限合伙)		222,450,849.32
上海铂曦房地产开发有限公司	20,050,555.56	
咸丰县和美小学	7,252,912.95	5,852,912.95
中国石化销售股份有限公司湖北高速公路油站管理分公司	3,421,750.63	3,739,082.38
江苏熊猫国际旅游发展有限公司	1,247,319.31	
中国石化销售股份有限公司湖北石油分公司	341,347.45	341,347.45
武汉微创光电股份有限公司		38,868.80
恩施市芳华初级中学	5,000.00	
合 计	2,069,139,923.45	2,199,461,450.41

6. 预收款项

关联方（项目）	年末余额	年初余额
一、合营企业及联营企业		
三亚楚道酒店管理有限公司	785,714.27	
宜都三江恒太商业管理有限公司		7,087.00
二、其他关联关系方		

恩施市芳华初级中学	2,935,646.72	2,018,257.12
合 计	3,721,360.99	2,025,344.12

十二、母公司财务报表主要项目注释

(一) 应收账款

1. 按账龄披露应收账款

账 龄	期末数		期初数	
	账面余额	坏账准备	账面余额	坏账准备
1年以内（含1年）	2,113,608,803.80	437,880.09	5,371,982,426.45	79,281.82
1至2年	4,284,476,143.61	988,614.25	3,558,934.00	222,433.38
2至3年	3,558,934.00	244,676.70		
合 计	6,401,643,881.41	1,671,171.04	5,375,541,360.45	301,715.20

2. 按坏账准备计提方法分类披露应收账款

种 类	期末数				账面价值
	账面余额		坏账准备		
	金额	比例(%)	金额	预期信用损失率/计提比例(%)	
按信用风险特征组合计提坏账准备的应收账款	6,401,643,881.41	100.00	1,671,171.04	0.03	6,399,972,710.37
其中：组合 1	6,401,643,881.41	100.00	1,671,171.04	0.03	6,399,972,710.37
合 计	6,401,643,881.41	100.00	1,671,171.04	0.03	6,399,972,710.37

(续)

种 类	期初数				账面价值
	账面余额		坏账准备		
	金额	比例(%)	金额	预期信用损失率/计提比例(%)	
按信用风险特征组合计提坏账准备的应收账款	5,375,541,360.45	100.00	301,715.20	0.01	5,375,239,645.25
其中：组合 1	6,922,855.01	0.13	301,715.20	4.36	6,621,139.81
组合 2	5,368,618,505.44	99.87			5,368,618,505.44
合 计	5,375,541,360.45	100.00	301,715.20	0.01	5,375,239,645.25

按信用风险特征组合计提坏账准备的应收账款

(1) 组合 1

组合名称	期末数			期初数		
	账面余额	计提比例(%)	坏账准备	账面余额	计提比例(%)	坏账准备
单位往来款	6,401,643,881.41	0.03	1,671,171.04	6,922,855.01	4.36	301,715.20
合 计	6,401,643,881.41	0.03	1,671,171.04	6,922,855.01	4.36	301,715.20

(2) 组合 2

组合名称	期末数			期初数		
	账面余额	计提比例(%)	坏账准备	账面余额	计提比例(%)	坏账准备
其他有收款保证的应收款项				5,368,618,505.44		
合 计				5,368,618,505.44		

3. 按欠款方归集的期末余额前五名的应收账款情况

债务人名称	账面余额	占应收账款合计的比例(%)	坏账准备
湖北省财政厅通行费收入	5,914,553,425.38	92.39	1,200,235.60
湖北省高速联网收费中心	477,528,222.01	7.46	96,904.42
岳宜高速公路宜昌段第二合同段中交二公局项目部	3,474,506.40	0.05	35,431.32
岳宜高速公路宜昌段第一合同段四川路桥集团项目部	2,355,811.00	0.04	92,268.94
中铁十局二公司 S6 标	1,897,204.00	0.03	130,432.78
合 计	6,399,809,168.79	99.97	1,555,273.06

(二) 其他应收款

项 目	期末余额	期初余额
应收利息	531,406,071.77	332,236,200.41
其他应收款项	192,597,985,815.20	132,211,067,069.38
合 计	193,129,391,886.97	132,543,303,269.79

1. 应收利息

(1) 应收利息分类

项 目	期末余额	期初余额
定期存款	331,145,833.12	205,333,333.22
委托贷款	200,260,238.65	126,902,867.19
小 计	531,406,071.77	332,236,200.41

项 目	期末余额	期初余额
减：坏账准备		
合 计	531,406,071.77	332,236,200.41

2. 其他应收款项

(1) 按账龄披露其他应收款项

账 龄	期末数		期初数	
	账面余额	坏账准备	账面余额	坏账准备
1年以内（含1年）	67,114,385,869.83	5,014,645.00	46,454,922,755.44	
1至2年	40,766,048,437.81	114,877.87	22,475,138,582.31	
2至3年	22,443,754,725.32	3,038,817.21	6,793,067,901.62	
3年以上	62,303,485,527.85	21,520,405.53	56,542,210,309.16	54,272,479.15
合 计	192,627,674,560.81	29,688,745.61	132,265,339,548.53	54,272,479.15

(2) 按坏账准备计提方法分类披露其他应收款项

种 类	期末数				账面价值
	账面余额		坏账准备		
	金额	比例 (%)	金额	预期信用损失率/计提比例 (%)	
按信用风险特征组合计提坏账准备的其他应收款项	192,627,674,560.81	100.00	29,688,745.61	0.02	132,211,067,069.38
其中：组合1	192,626,900,161.73	99.99	29,688,745.61	0.02	132,209,867,701.18
组合2	774,399.08	0.01			1,199,368.20
合 计	192,627,674,560.81	100.00	29,688,745.61	0.02	132,211,067,069.38

(续)

种 类	期初数				账面价值
	账面余额		坏账准备		
	金额	比例 (%)	金额	预期信用损失率/计提比例 (%)	
按信用风险特征组合计提坏账准备的其他应收款项	132,265,339,548.53	100.00	54,272,479.15	0.04	132,211,067,069.38
其中：组合1	132,264,140,180.33	100.00	54,272,479.15	0.04	132,209,867,701.18
组合2	1,199,368.20				1,199,368.20
合 计	132,265,339,548.53	100.00	54,272,479.15	0.04	132,211,067,069.38

(三) 长期股权投资

1. 长期股权投资分类

项 目	期初余额	本期增加	本期减少	期末余额
对子公司投资	79,471,941,611.95	9,270,458,182.79		88,742,399,794.74
对联营企业投资	10,897,511,151.76	353,510,876.71		11,251,022,028.47
小 计	90,369,452,763.71	9,623,969,059.50		99,993,421,823.21
减：长期股权投资减值准备				
合 计	90,369,452,763.71	9,623,969,059.50		99,993,421,823.21

(四) 营业收入、营业成本

项 目	本期发生额		上期发生额	
	收入	成本	收入	成本
通行费收入	14,967,053,704.61	5,730,641,046.65	15,381,135,914.72	5,627,655,648.34
建造服务	41,748,060,332.55	41,748,060,332.55	28,753,375,209.31	28,753,375,209.31
其他业务	65,793,173.00	29,158,548.43	59,109,336.30	18,867,924.60
合 计	56,780,907,210.16	47,507,859,927.63	44,193,620,460.33	34,399,898,782.25

(五) 投资收益

产生投资收益的来源	本期发生额	上期发生额
权益法核算的长期股权投资收益	486,535,639.77	397,711,876.27
成本法核算的长期股权投资收益	3,173,423,972.82	1,108,482,231.32
处置长期股权投资产生的投资收益	-34,728,225.50	
交易性金融资产持有期间的投资收益	96,029,530.43	79,242,811.56
处置交易性金融资产取得的投资收益		312,880,485.96
其他权益工具投资持有期间的投资收益	19,097,375.94	17,577,690.14
合 计	3,740,358,293.46	1,915,895,095.25

(六) 现金流量表补充资料

项 目	本期发生额	上期发生额
1.将净利润调节为经营活动现金流量：		
净利润	924,527,188.02	2,228,917,609.21
加：资产减值损失		
信用减值损失	-22,911,990.65	-161,040,405.90

项 目	本期发生额	上期发生额
固定资产折旧、油气资产折耗、生产性生物资产折旧	347,124,742.91	288,238,959.75
使用权资产折旧		
无形资产摊销	2,473,855,143.27	1,986,390,777.42
长期待摊费用摊销	257,309,776.05	334,347,522.15
处置固定资产、无形资产和其他长期资产的损失（收益以“-”号填列）	-40,980,679.58	47,729,065.57
固定资产报废损失（收益以“-”号填列）	78,500.00	
公允价值变动损失（收益以“-”号填列）	91,738,036.91	-138,075,689.22
财务费用（收益以“-”号填列）	12,598,583,522.10	10,663,307,875.90
投资损失（收益以“-”号填列）	-3,740,358,293.46	-1,915,895,095.25
递延所得税资产减少（增加以“-”号填列）		
递延所得税负债增加（减少以“-”号填列）		
存货的减少（增加以“-”号填列）		
经营性应收项目的减少（增加以“-”号填列）	-576,457,187.81	-3,152,797,363.02
经营性应付项目的增加（减少以“-”号填列）	-1,340,384,839.61	633,199,238.29
其他		
经营活动产生的现金流量净额	10,972,123,918.15	10,814,322,494.90
2.不涉及现金收支的重大投资和筹资活动：		
债务转为资本		
一年内到期的可转换公司债券		
租入固定资产		
3、现金及现金等价物净变动情况：		
现金的期末余额	18,364,490,137.26	12,426,055,749.69
减：现金的期初余额	12,426,055,749.69	14,686,683,441.26
加：现金等价物的期末余额		
减：现金等价物的期初余额		
现金及现金等价物净增加额	5,938,434,387.57	-2,260,627,691.57

十三、按照有关财务会计制度应披露的其他内容

无。

湖北交通投资集团有限公司

二〇二五年四月二十九日



第1页至第90页的财务报表附注由下列负责人签署

企业负责人

签名：



日期：2025年4月29日

主管会计工作负责人


签名：



日期：2025年4月29日

会计机构负责人

签名：



日期：2025年4月29日



营业执照

(副本)(6-1)

统一社会信用代码

91110108590611484C



扫描市场主体身份码
了解更多登记、备案、
许可、监管信息，体
验更多应用服务。

名称 大信会计师事务所(特殊普通合伙)

出资额 5110 万元

类型 特殊普通合伙企业

成立日期 2012年03月06日

执行事务合伙人 吴卫星、谢泽敏

主要经营场所 北京市海淀区知春路1号22层2206

经营范围

许可项目：注册会计师业务；代理记账。（依法须经批准的项目，经相关部门批准后方可开展经营活动，具体经营项目以相关部门批准文件或许可证件为准）一般项目：税务服务；工程造价咨询业务；社会经济咨询服务；企业管理咨询；企业管理；认证咨询；咨询策划服务。（除依法须经批准的项目外，凭营业执照依法自主开展经营活动）（不得从事国家和本市产业政策禁止和限制类项目的经营活动。）

登记机关



2025年03月03日

此件仅用于业务报告专用章印鉴

市场主体应当于每年1月1日至6月30日通过
国家企业信用信息公示系统报送公示年度报告。

国家企业信用信息公示系统网址：<http://www.gsxt.gov.cn>

国家市场监督管理总局监制





会计师事务所 执业证书

名称：大信会计师事务所（特殊普通合伙）

首席合伙人：谢泽敏

主任会计师：

经营场所：北京市海淀区知春路1号22层2206

组织形式：特殊普通合伙

执业证书编号：11010141

批准执业文号：京财会许可[2011]0073号

批准执业日期：2011年09月09日

证书序号：0017384

说明

- 1、《会计师事务所执业证书》是证明持有人经财政部门依法审批，准予执行注册会计师法定业务的凭证。
- 2、《会计师事务所执业证书》记载事项发生变动的，应当向财政部门申请换发。
- 3、《会计师事务所执业证书》不得伪造、涂改、出租、出借、转让。
- 4、会计师事务所终止或执业许可注销的，应当向财政部门交回《会计师事务所执业证书》。



发证机关：北京市财政局

二〇一一年十月二十日

中华人民共和国财政部制

此件仅用于业务报告专用，复印无效



注册会计师工作单位变更事项登记
Registration of the Change of Working Unit by a CPA

同意调出
Agree the holder to be transferred from



事务所
CPAs

转出协会盖章
Stamp of the transfer-out Institute of CPAs

2009年11月15日
y m d

同意调入
Agree the holder to be transferred to



事务所
CPAs

转入协会盖章
Stamp of the transfer-in Institute of CPAs

2009年11月20日
y m d

姓名
Full name

徐敏

性别
Sex

女

出生日期
Date of birth

1973-02-23

工作单位
Working unit

大信会计师事务所有限公司

身份证号码
Identity card No.

420102730223312

仅供出具报告使用



年度检验登记
Annual Renewal Registration

本证书经检验合格，继续有效一年。
This certificate is valid for another year after this renewal.



证书编号:
No. of Certificate 420003204773

批准注册协会:
Authorized Institute of CPAs 湖北省注册会计师协会

发证日期:
Date of Issuance 2009年9月10日

目





姓名 Full name 刘佳
 性别 Sex 女
 出生日期 Date of birth 1992-04-05
 工作单位 Working unit 立信会计师事务所(特殊普通合伙)湖北分所
 身份证号码 Identity card No. 20104100204053324



仅供出具报告使用

年度检验登记
Annual Renewal Registration

本证书经检验合格，继续有效一年。
This certificate is valid for another year after this renewal.

证书编号:
No. of Certificate 110101410671

批准注册协会:
Authorized Institute of CPAs 湖北省注册会计师协会

发证日期:
Date of Issuance 2019 /y 07 /m 23 /d



日 /d





请输入关键字

- 首页
- 机构概况
- 新闻发布
- 政务信息
- 办事服务
- 互动交流
- 统计信息
- 专题专栏

当前位置: 首页>办事服务>备案结果公示

从事证券服务业务会计师事务所备案名录 (截至2025年5月30日)

日期: 2025-05-30 来源: 证监会

【字号: 大 中 小】

从事证券服务业务会计师事务所备案名录 (截至2025年5月30日)

从事证券服务业务会计师事务所备案名录 (截至2025年5月30日)

序号	会计师事务所名称	通讯地址	联系电话
1	安徽华明会计师事务所(普通合伙)	安徽省芜湖市鸠江区皖江财富广场A1#楼1207室	0553-2671256
2	安永华明会计师事务所(特殊普通合伙)	北京市东城区东长安街1号东方广场安永大楼17层01-12室	010-58153125
3	北京澄宇会计师事务所(特殊普通合伙)	北京市石景山区八大处路49号院4号楼3层367	010-89341163
4	北京大地泰华会计师事务所(特殊普通合伙)	北京市丰台区丽泽路5号12层1201-6	010-83495105
5	北京德皓国际会计师事务所(特殊普通合伙)	北京市朝阳区工人体育场东路丙2号4层403	010-67023521
6	北京东审会计师事务所(特殊普通合伙)	北京市东城区崇文门外大街7、9号1幢11层11-1	010-67023521
7	北京国府盈会计师事务所(普通合伙)	北京市丰台区丽泽路16号院3号楼13层1309B	010-64790905
8	北京国富会计师事务所(特殊普通合伙)	北京市海淀区复兴路69号华熙大厦B座3层	010-81921706
9	北京精勤会计师事务所(普通合伙)	北京市朝阳区鑫兆佳园综合楼621室	010-65436168
10	北京亚泰国际会计师事务所(特殊普通合伙)	北京市大兴区黄村镇清澄名苑北区27号楼11层2-1202	010-63588749
11	北京兴华会计师事务所(特殊普通合伙)	北京市丰台区马家堡西路36号院3号楼11层1202	010-86398538
12	北京兴华会计师事务所(特殊普通合伙)	北京市西城区裕民路北环中心2206房间	010-82250666
13	北京兴荣会计师事务所(普通合伙)	北京市朝阳区朝阳路财满街财经中心9号楼1单元501室	010-58282186
14	北京炎黄会计师事务所(普通合伙)	北京市海淀区中关村知识产权大厦B座8层	010-66090385
15	北京中名国成会计师事务所(特殊普通合伙)	北京市东城区建国门内大街18号办三916单元	010-53396165
16	北京中天恒会计师事务所(特殊普通合伙)	北京市海淀区中关村南大街17号韦伯时代中心C座2305室	010-88579518
17	北京中天华茂会计师事务所(普通合伙)	北京市朝阳区慈云寺北里210号楼10层1001内04单元	010-85775016
18	毕马威华振会计师事务所(特殊普通合伙)	北京市东城区东长安街1号东方广场东二座办公楼8层	010-85085004
19	大华会计师事务所(特殊普通合伙)	北京市海淀区西四环中路36号院7号楼12层	010-58350090
20	大信会计师事务所(特殊普通合伙)	北京市海淀区知春路1号学院国际大厦22层	010-82330560
21	德赢(福建)会计师事务所(普通合伙)	福建省福州市台江区鳌峰街道鳌峰路184号桂园怡景二期2号楼13层1202室	0591-87600486
22	德勤华永会计师事务所(特殊普通合伙)	上海市黄浦区延安东路122号外滩中心50楼	021-61412881
23	赣州联信会计师事务所(普通合伙)	江西省赣州市章贡区港口路84号陆通佳苑1#楼303B	0797-8232019
24	公证天业会计师事务所(特殊普通合伙)	江苏省无锡市太湖新城蠡园三街恒大财富中心5号10层	0510-68567779
25	广东诚安信会计师事务所(特殊普通合伙)	广东省广州市天河区天河北路179号1601房	020-28098138-8701
26	广东亨安会计师事务所(普通合伙)	广东省广州市越秀区广州大道中599号第十一层1116单元	020-38936160
27	广东立信会计师事务所(普通合伙)	广东省珠海市香洲区兴业路88号华特总部大厦7层708室	0756-2299980
28	广东岭南智华会计师事务所(特殊普通合伙)	广东省广州市天河区体育东路108号创展中心15楼47楼	020-83808566
29	广东司农会计师事务所(特殊普通合伙)	广东省广州市南沙区望江二街5号中惠璧珑湾自编12栋2514房	020-83823993